

«Қазақстан Республикасының Азаматтық кодексіне (ерекше бөлігі)» сәйкес бұл материал көбейтуге (көшіруге) жатпайды, статистикалық ақпараттарды өз жарияланымдарында (басылымдарында) пайдаланған жағдайда Қазақстан Республикасы Статистика агенттігіне сілтеме жасау міндетті.

В соответствии с «Гражданским кодексом Республики Казахстан (особенная часть)» данный материал не подлежит размножению (копированию), при использовании статистической информации в своих публикациях (изданиях) обязательна ссылка на Агентство Республики Казахстан по статистике.

ҚАЗАҚСТАН РЕСПУБЛИКАСЫНЫҢ СЫРТҚЫ САУДАСЫ

ВНЕШНЯЯ ТОРГОВЛЯ РЕСПУБЛИКИ КАЗАХСТАН

2008-2012

**Статистикалық жинақ
Статистический сборник**

Қазақстан Республикасының сыртқы саудасы /
Статистикалық жинақ / қазақ және орыс тілдерінде /
215 бет

Внешняя торговля Республики Казахстан
Статистический сборник/ на казахском и русском языках /
215 стр.

Қазақстан Республикасы Статистика агенттігі
Бас редактор Ә.А. Смайылов

Агентство Республики Казахстан по статистике
Главный редактор Смаилов А.А.

Жинақ Қазақстан Республикасы Статистика
агенттігінің www.stat.gov.kz Интернет-ресурсында қол
жетімді

Сборник доступен на Интернет-ресурсе Агентства
Республики Казахстан по статистике www.stat.gov.kz.

Мекенжай: Қазақстан Республикасы, 010000,
Астана қаласы, Орынбор, 8
Министрліктер Үйі, 4 кіреберіс
Қазақстан Республикасы Статистика агенттігі
тел. 8 (7172) 749547, 749295
факс 8 (7172) 749546
Электрондық мекенжай: statistika@stat.kz
Интернет-ресурс: <http://www.stat.gov.kz>

Адрес: Республика Казахстан, 010000
г. Астана, Орынбор 8
Дом Министерств, 4 подъезд
Агентство Республики Казахстан по статистике
тел. 8 (7172) 749547, 749295
факс 8 (7172) 749546
Электронный адрес: statistika@stat.kz
Интернет-ресурс: <http://www.stat.gov.kz>

Шартты белгілер:

ЕурАзЭО - Еуразиялық Экономикалық одағы
ЕО - Еуропалық Одақ
ҚДХР - Корея Демократтық Халық Республикасы
БАӘ - Біріккен Араб Әміраттары
ТМД - Тәуелсіз Мемлекеттер Достастығы
ҚО СЭҚТН - Кеден одағының сыртқы экономикалық
қызметінің тауарлық номенклатурасы
АҚШ - Америка Құрама Штаттары

Условные обозначения:

ЕврАзЭС - Евразийское экономическое сообщество
ЕС - Европейский союз
КНДР - Корейская Народно-Демократическая Республика
ОАЭ - Объединенные Арабские Эмираты
СНГ - Содружество Независимых Государств
ТНВЭД ТС - Товарная номенклатура внешне-
экономической деятельности Таможенного союза
США - Соединенные Штаты Америки

«0,0» - құбылыс орын алған, бірақ оның шамасы тиісті
өлшем бірлігінде дөңгелектеуге келмейді
« - » - құбылыс жоқ
«...» - статистикалық деректер жоқ

«0,0» - явление происходило, но величина его не
округляется в соответствующую единицу измерения
« - » - явление отсутствует
«...» - статистические данные отсутствуют

Жекелеген жағдайларда қорытынды мен қосылғыштар
сомасы арасындағы шамалы айырмашылықтар
деректерді дөңгелектеумен түсіндіріледі.

В отдельных случаях незначительные расхождения
между итогом и суммой слагаемых объясняются
округлением данных.

Алғы сөз

«Қазақстан Республикасының сыртқы саудасы» статистикалық жинағы 2008-2012 жылдардағы республиканың сыртқы саудасы мен шетел капиталы қатысқан кәсіпорындар дамуын сипаттайтын Қазақстан Республикасы Статистика агенттігінің жүйелендірілген басылымы болып табылады.

Статистикалық ақпарат Қазақстанның сыртқы саудасы мен бірлескен кәсіпкерлігі дамуының аса маңызды үрдістерін сипаттайтын ыңғайлы талдау бөліністерінде, топтамаларында берілген. Әдістемелік тәсілдердің халықаралық стандарттар мен талаптарға сай келуі статистикалық деректерді Қазақстанның сыртқы экономикалық қызметі аясындағы экономикалық құбылыстарды салыстырмалы талдау мақсатында пайдалануға мүмкіндік береді.

Бұл жарияланымда 2008-2012 жылдардағы сыртқы сауда статистикасы ұйымдаспаған сауданы есебінсіз бойынша деректер, сондай-ақ өзара сауда бойынша жалпы мемлекеттік статистикалық мәліметтер беріліп отыр.

Жинақта ақпарат мына бөлімдер бойынша берілген:

- Тауарлардың сыртқы саудасы;
- Кеден одағының өзара саудасы;
- Шетел капиталы қатысқан кәсіпорынның қызметі.

Предисловие

Статистический сборник «Внешняя торговля Республики Казахстан» является систематизированным изданием Агентства Республики Казахстан по статистике, характеризующим развитие внешней торговли и предприятий с иностранным участием республики за 2008-2012 гг.

Статистическая информация приведена в удобных аналитических разрезах, группировках, характеризующих важнейшие тенденции развития внешней торговли и совместного предпринимательства Казахстана. Соответствие методологических подходов международным стандартам и требованиям позволяет использовать статистические данные в целях сравнительного анализа экономических явлений в сфере внешнеэкономической деятельности Казахстана.

В настоящей публикации приводятся данные по статистике внешней торговли без учета неорганизованной торговли за 2008-2012 гг., а также данные общегосударственного статистического обследования по статистике взаимной торговли.

В сборнике приведена информация по следующим разделам:

- Внешняя торговля товарами;
- Взаимная торговля Таможенного союза;
- Деятельность предприятий с участием иностранного капитала.

Мазмұны Содержание

ТАУАРЛАРДЫҢ СЫРТҚЫ САУДАСЫ	
ВНЕШНЯЯ ТОРГОВЛЯ ТОВАРАМИ.....	6
«Тауарлардың сыртқы саудасы» бөліміне әдіснамалық түсіндірмелер	
Методологические пояснения к разделу «Внешняя торговля товарами».....	6
Континенттер және елдер тобы бойынша сыртқы сауда	
Внешняя торговля по континентам и группам стран.....	8
Елдер бойынша экспорты	
Экспорт по странам.....	9
Елдер бойынша импорты	
Импорт по странам.....	11
2012 жылғы экспорттағы негізгі сауда әріптестерінің үлесі	
Доля основных торговых партнеров в экспорте в 2012 году.....	14
Экспорттағы негізгі сауда серіктестерінің үлес салмағы	
Удельный вес основных торговых партнеров в экспорте.....	14
2012 жылғы импорттағы негізгі сауда әріптестерінің үлесі	
Доля основных торговых партнеров в импорте в 2012 году.....	15
Импорттағы негізгі сауда серіктестерінің үлес салмағы	
Удельный вес основных торговых партнеров в импорте.....	15
КО СЭҚТН бөлімі бойынша экспорттық жеткізілімдердің құрылымы	
Структура экспортных поставок по разделам ТНВЭД ТС.....	16
КО СЭҚТН бөлімі бойынша импорттық жеткізілімдердің құрылымы	
Структура импортных поставок по разделам ТНВЭД ТС.....	19
2012 жылғы негізгі тауар топтары бойынша экспорт пен импорттың құрылымы	
Структура экспорта и импорта по основным товарным группам в 2012 году.....	22
Экспорттағы негізгі тауар топтарының үлесі	
Доля основных товарных групп в экспорте.....	22
Импорттағы негізгі тауар топтарының үлесі	
Доля основных товарных групп в импорте.....	23
2012 жылғы негізгі тауар топтары бойынша ТМД елдерімен экспорт пен импорттың құрылымы	
Структура экспорта и импорта со странами СНГ по основным товарным группам в 2012 году.....	23
ТМД елдерімен экспорттағы негізгі тауар топтарының үлесі	
Доля основных товарных групп в экспорте со странами СНГ.....	23
2012 жылғы негізгі тауар топтары бойынша әлемнің басқа елдерімен экспорт пен импорттың құрылымы	
Структура экспорта и импорта с остальными странами мира по основным товарным группам в 2012 году.....	24
Әлемнің басқа елдерімен экспорттағы негізгі тауар топтарының үлесі	
Доля основных товарных групп в экспорте с остальными странами мира.....	24
Әлемнің басқа елдерімен импорттағы негізгі тауар топтарының үлесі	
Доля основных товарных групп в импорте с остальными странами мира.....	24
Негізгі сауда серіктестері бөлінісіндегі экспорт пен импорттың құрылымы	
Структура экспорта и импорта в разрезе основных торговых партнеров.....	25
Негізгі сауда серіктестері бөлінісіндегі жекелеген тауарлар экспорты (экспорттың жалпы көлемінде аса үлкен үлес салмағын алатын)	
Экспорт отдельных товаров (занимающих наибольший удельный вес в общем объеме экспорта) в разрезе основных торговых партнеров.....	75
Негізгі сауда серіктестері бөлінісіндегі жекелеген тауарлар импорты (экспорттың жалпы көлемінде аса үлкен үлес салмағын алатын)	
Импорт отдельных товаров (занимающих наибольший удельный вес в общем объеме экспорта) в разрезе основных торговых партнеров.....	131
Кеден одағы елдерімен өзара саудасы	
Взаимная торговля со странами Таможенного союза.....	206

2012 жылғы облыстар бойынша Кеден одағы елдерімен өзара саудасы	
Взаимная торговля со странами Таможенного союза по областям за 2012 год.....	206
2012 жылғы тауар номенклатурасы бөлімдерінің Кеден одағы елдерімен тауар айналымы	
Товарооборот со странами Таможенного союза за 2012 год по разделам товарной номенклатуры.....	206

Шетел капиталы қатысқан кәсіпорындардың қызметі

Деятельность предприятий с участием иностранного капитала.....	209
Облыстар бойынша шетелдік капиталдың қатысуымен жұмыс істеп тұрған кәсіпорындардың саны	
Количество действующих предприятий с участием иностранного капитала по областям.....	210
Облыстар бойынша шетел капиталы қатысқан жұмыс істеп тұрған кәсіпорындар қызметкерлерінің саны және еңбекке ақы төлеу қоры	
Численность и фонд оплаты работников действующих предприятий с участием иностранного капитала по областям.....	211
Облыстар бойынша шетел капиталы қатысқан жұмыс істеп тұрған кәсіпорындар өндірісінің көлемі	
Объем производства действующих предприятий с участием иностранного капитала по областям.....	212
Облыстар бойынша шетел капиталы қатысқан жұмыс істеп тұрған кәсіпорындардың ішкі рыноктағы өткізімі	
Реализация на внутреннем рынке действующих предприятий с участием иностранного капитала по областям.....	212
2012 жылғы шетел капиталы қатысқан жұмыс істеп тұрған кәсіпорындардың елдер-шетел серіктестері бойынша жарғылық капиталы	
Уставной капитал действующих предприятий с участием иностранного капитала по странам – иностранным партнерам за 2012 год.....	212

ТАУАРЛАРДЫҢ СЫРТҚЫ САУДАСЫ ВНЕШНЯЯ ТОРГОВЛЯ ТОВАРАМИ

«Тауарлардың сыртқы саудасы» бөліміне әдіснамалық түсіндірмелер Методологические пояснения к разделу «Внешняя торговля товарами»

Бұл жарияланымда тауарлардың сыртқы саудасы статистикасы бойынша деректер, ұйымдаспаған сауда есенбінсіз, 2008-2012 жылдардағы тауарларға декларацияларын және статистикалық нысандарының өңдеу негізінде алынып, беріліп отыр.

Сыртқы сауда статистикасында есепке алынатын негізгі келесі көрсеткіштер болып табылады.

Кеден одағының сыртқы саудасы – үшінші жақ елдермен кеден одағына мүше мемлекеттердің арасындағы сауда.

Кеден одағының өзара саудасы – кеден одағына мүше мемлекеттердің арасындағы сауда.

Тауарлар экспорты - Кеден одағы мүшесінің – мемлекеттің материалдық қорын азайтатын, Кеден одағына мүше мемлекеттің аумағынан тауарларды әкету.

Тауарлар импорты - Кеден одағы мүшесінің – мемлекеттің материалдық қорларды көбейтетін, Кеден одағына мүше мемлекеттің аумағына тауарларды әкелу.

Республикамыздың кеден статистикасы тауарлар әкелу және шетке шығару есебін сыртқы сауданы есепке алудың «жалпы» жүйесі негізінде жүргізеді, онда елдің мемлекеттік аумағы шегіне келіп түсетін немесе одан шығатын барлық тауарлар есепке алынады. Мұнда елдің статистикалық аумағының шекарасы болып мемлекеттік шекара алынады.

Экспорт көлеміне тауарлар, елдің аумағынан шыққан және экспорттық кеден процедурасына орнатылған; тауарлар, кеден аумағында кеден процедурасын қайта өңдеу аяқтағаннан кейін елдің аумағынан шығарылған; тауарлар, кеден аумағында кеден процедурасын ішкі тұтыну үшін қайта өңдеу аяқтағаннан кейін елдің аумағынан шығарылған; тауарлар, елдің аумағынан шығарылған және кеден процедурасына орнатылған қайта өңдеу кедендік аумақтан тыс; тауарлар, елдің аумағынан шығарылған және кеден процедурасына орнатылған реэкспорт; тауарлар, елдің аумағынан шығарылған және кеден процедурасына орнатылған бажсыз сауда және жеке тұлғаларға өткізу, елдің аумағынан шығып баражатқан; тауарлар, елдің аумағынан шығарылған және кеден процедурасына орнатылған бір жыл және оданда көп мерзімге уақытша шығару; тауарлар, елдің аумағынан шығарылған кеден процедурасынан кейін бос қойма; тауарлар, елдің аумағынан шыққан бос кедендік аймақ кеден процедурасынан кейін;

Импорттың негізгі құрамалы компоненттері болып табылады: тауарлар, ел аумағына әкелінген және ішкі тұтыну үшін шығару кедендік процедурасына орнатылған; тауарлар, ел аумағына әкелінген және реимпорт кедендік процедурасына орнатылған; тауарлар, ел аумағына әкелінген және кеден аумағында қайта өңдеу кедендік процедурасына орнатылған; тауарлар, ел аумағына әкелінген және кеден аумағында қайта өңдеу кедендік процедурасына орнатылған; тауарлар, ел тауарлар, ел аумағына әкелінген және кедендік уақытша енгізілген бір немесе оданда көп жыл мерзімге процедурасына орнатылған; тауарлар, ел аумағына енгізілген және кедендік бос кедендік аймақ процедурасына орнатылған; тауарлар, ел аумағына енгізілген және кедендік бос қойма процедурасына орнатылған.

В настоящей публикации приводятся данные по статистике внешней торговли товарами без учета неорганизованной торговли, которые получены на основе обработки деклараций на товары и статистических форм за 2008-2012 гг.

Основными показателями, учитываемыми в статистике внешней торговли, являются:

«Внешняя торговля Таможенного союза» – торговля государств – членов Таможенного союза с третьими странами;

«Взаимная торговля Таможенного союза» – торговля между государствами – членами Таможенного союза;

«Экспорт товаров» – вывоз с территории государства – члена Таможенного союза товаров, которые уменьшают запасы материальных ресурсов государства – члена Таможенного союза;

«Импорт товаров» – ввоз на территорию государства – члена Таможенного союза товаров, которые добавляются к запасам материальных ресурсов государства – члена Таможенного союза;

Таможенная статистика нашей республики ведет учет ввоза и вывоза товаров на основании «общей» системы учета внешней торговли, при которой учитываются все товары, поступающие в пределы государственной территории страны или покидающие ее пределы. При этом границей статистической территории страны выступает государственная граница.

В объем экспорта включаются: товары, вывезенные с территории государства и помещенные под таможенную процедуру экспорта; товары, вывезенные с территории государства после завершения действия таможенной процедуры переработки на таможенной территории; товары, вывезенные с территории государства после завершения действия таможенной процедуры переработки для внутреннего потребления; товары, вывезенные с территории государства и помещенные под таможенную процедуру переработки вне таможенной территории; товары, вывезенные с территории государства после завершения действия таможенной процедуры переработки для внутреннего потребления; товары, вывезенные с территории государства и помещенные под таможенную процедуру переработки вне таможенной территории; товары, вывезенные с территории государства после завершения действия таможенной процедуры реэкспорта; товары, вывезенные с территории государства и помещенные под таможенную процедуру беспошлинной торговли и реализованные физическим лицам, выезжающим с территории государства; товары, вывезенные с территории государства и помещенные под таможенную процедуру временного вывоза на срок один год и более; товары, вывезенные с территории государства после завершения действия таможенной процедуры свободного склада; товары, вывезенные с территории государства после завершения действия таможенной процедуры свободной таможенной зоны.

Основными составными компонентами импорта являются: товары, ввезенные на территорию государства и помещенные под таможенную процедуру выпуск для внутреннего потребления; товары, ввезенные на территорию государства и помещенные под таможенную процедуру реимпорта; товары, ввезенные на территорию государства и помещенные под таможенную процедуру переработки на таможенной территории; товары, ввезенные на территорию государства после совершения действия таможенной процедуры переработки вне

Есепке алынбайтындар: мемлекет аумағы арқылы транзит; бір жылдан аз мерзімге уақытша әкеліп-әкету кезінде мемлекет пайдасы үшін бас тарту; кеден қоймасына немесе еркін аймаққа орналастырылған және мемлекет аумағына тысқары әкетуге арналған тауарлар; кеден қоймасы мен еркін аймақ аумағынан мемлекет аумағына әкелетін тауарлар.

Мемлекет аумағына әкелу және осы аумақтан әкету кезінде сыртқы сауданың кеден статистикасында мына тауарлар мен операция түрлері есепке алынады: төлем құралы ретінде жүрмейтін алтын, қымбат металдар; айналыста жоқ бағалы қағаздар, банкноттар және тиындар; сыртқы көмектің мемлекеттік бағдарламалары желісі бойынша өтеусіз көмек ретінде жеткізілетін тауарлар, гуманитарлық және техникалық көмек; баспа-бас айырбас; әскери мақсаттағы тауарлар; шетел инвестициясы қатысқан кәсіпорындардың жарғылық қорына салым ретінде тауарлар әкелу және өз өндірісінің тауарларын әкету; тауарларды қайтару; почта арқылы жөнелтілетін тауарлар; ақпаратты тасымалдаушылар және бағдарламалық қамтамасыз ету құралдары ретінде пайдаланылатын тауарлар; келген адамдардың барлық санаттары, бейрезиденттерді қоса, заңдармен белгіленген сандық және құндық нормалардан асып түсетін сатып алған тауарлары және т.б.

Мына тауарлар мен операция түрлері есепке алынбайды: құны статистикалық байқау табалдырығынан аспайтын тауарлар; айналыстағы валюталық құндылықтар, алтын, банкноттар; мемлекет аумағында дипломатиялық өкілдіктер, қарулы күштер, шетел мемлекеттерінің өкілдіктері өздерінің қажеттіліктері үшін сатып алатын тауарлары; мемлекеттен тысқары әкетілетін және шетелдердегі елшіліктердің, халықаралық ұйымдар жанындағы өкілдіктердің және мемлекеттің өзге де ресми өкілдіктерінің жұмыс істеуін қамтамасыз етуге арналған тауарлар; жарнамалау және кепілді қызмет көрсету ретінде жеткізілетін тауарлар; айналымдағы ыдыс; көрме экспонаттары және т.б.

таможенной территории; товары, ввезенные на территорию государства и помещенные под таможенную процедуру переработки для внутреннего потребления; товары, ввезенные на территорию государства и помещенные под таможенную процедуру таможенного склада; товары, ввезенные на территорию государства и помещенные под таможенную процедуру отказа в пользу государства; товары, ввезенные на территорию государства и помещенные под таможенную процедуру беспошлинной торговли; товары, ввезенные на территорию государства и помещенные под таможенную процедуру временного ввоза на срок один год и более; товары, ввезенные на территорию государства и помещенные под таможенную процедуру свободной таможенной зоны; товары, ввезенные на территорию государства и помещенные под таможенную процедуру свободного склада.

Не учитываются: транзит через территорию государства; временный ввоз-вывоз на срок менее года; уничтожаемые товары; отказ в пользу государства при вывозе товаров; товары, помещаемые на таможенный склад или в свободную зону и предназначенный для вывоза за пределы территории государства; товары, вывозимые с территории таможенного склада и свободной зоны на территорию государства.

При ввозе на территорию государства и вывозе с этой территории в таможенной статистике внешней торговли учитываются следующие товары и виды операции: золото, драгоценные металлы, которые не выступают в качестве платежного средства; ценные бумаги, банкноты и монеты, не находящиеся в обращении; товары, поставляемые по линии государственных программ внешней помощи, в качестве безвозмездной помощи, гуманитарная и техническая помощь; бартер; товары военного назначения; товары, перемещаемые в рамках консигнационных соглашений; ввоз товаров в качестве вклада в уставный фонд и вывоз товаров собственно производства предприятиями с иностранными инвестициями; возврат товаров; товары, отправляемые по почте; товары, используемые в качестве носителей информации и средств программного обеспечения; товары, приобретенные всеми категориями приезжих лиц, включая не резидентов, которые превышают количественные и стоимостные нормы, установленные законодательством и т.д.

Не учитываются следующие товары и операции: товары, стоимость которых не превышает порога статистического наблюдения; валютные ценности, золото, банкноты, находящиеся в обращении; товары, приобретаемые

дипломатическими представительствами, вооруженными силами, представительствами иностранных государств на территории государств для собственных нужд; периодические издания по подписке; товары для личных нужд; товары, вывозимые за пределы государства и предназначенные для обеспечения функционирования посольств, представительств при международных организациях и иных официальных представительств государства за рубежом; товары, поставляемые в порядке рекламации и гарантийного обслуживания; оборотная тара; выставочные экспонаты и т.д.

Континенттер және елдер тобы бойынша сыртқы сауда
Внешняя торговля по континентам и группам стран

млн. АКШ доллары

млн. долларов США

	2008	2009	2010	2011	2012	2009 жыл	2010 жыл	2011 жыл	2012 жыл	
						пайыз-бен 2008 жылға	пайыз-бен 2009 жылға	пайыз-бен 2010 жылға	пайыз-бен 2011 жылға	
						2009 в процентах к 2008	2010 в процентах к 2009	2011 в процентах к 2010	2012 в процентах к 2011	
БАРЛЫҒЫ										ВСЕГО
Тауар айналымы	109 072,5	71 604,4	91 397,5	121 241,7	132 807,2	65,6	127,6	132,7	109,5	Товарооборот
Экспорт	71 183,5	43 195,7	60 270,8	84 335,9	86 448,8	60,7	139,5	139,9	102,5	Экспорт
Импорт	37 889,0	28 408,7	31 126,7	36 905,8	46 358,4	75,0	109,6	118,6	125,6	Импорт
ТМД ЕЛДЕРІ										СТРАНЫ СНГ
Тауар айналымы	28 575,2	18 848,9	23 916,4	30 834,6	33 530,3	66,0	126,9	128,9	108,7	Товарооборот
Экспорт	11 078,4	6 781,1	8 967,5	11 972,3	11 417,7	61,2	132,2	133,5	95,4	Экспорт
Импорт	17 496,8	12 067,8	14 948,9	18 862,3	22 112,6	69,0	123,9	126,2	117,2	Импорт
ЕурАзЭО ЕЛДЕРІ										СТРАНЫ ЕврАзЭС
Тауар айналымы	23 234,4	14 823,7	21 275,7	26 019,1	27 412,9	63,8	143,5	122,3	105,4	Товарооборот
Экспорт	8 376,7	5 124,4	7 832,4	9 046,6	8 512,8	61,2	152,8	115,5	94,1	Экспорт
Импорт	14 857,7	9 699,3	13 443,3	16 972,5	18 900,1	65,3	138,6	126,3	111,4	Импорт
ЕурАзЭО ЕЛДЕРІНЕ ЖАТПАЙТЫН										СТРАНЫ вне ЕврАзЭС
Тауар айналымы	5 340,8	4 025,2	2 640,7	4 815,5	6 117,4	75,4	65,6	182,4	127,0	Товарооборот
Экспорт	2 701,7	1 656,7	1 135,1	2 925,7	2 905,0	61,3	68,5	257,7	99,3	Экспорт
Импорт	2 639,1	2 368,5	1 505,6	1 889,8	3 212,4	89,7	63,6	125,5	170,0	Импорт
ӘЛЕМНІҢ БАСҚА ЕЛДЕРІ										ОСТАЛЬНЫЕ СТРАНЫ МИРА
Тауар айналымы	80 497,3	52 755,5	67 481,1	90 407,1	99 276,9	65,5	127,9	134,0	109,8	Товарооборот
Экспорт	60 105,1	36 414,6	51 303,3	72 363,6	75 031,1	60,6	140,9	141,1	103,7	Экспорт
Импорт	20 392,2	16 340,9	16 177,8	18 043,5	24 245,8	80,1	99,0	111,5	134,4	Импорт
ЕУРОПА										ЕВРОПА
Тауар айналымы	51 397,6	32 066,1	39 620,4	54 724,3	60 035,9	62,4	123,6	138,1	109,7	Товарооборот
Экспорт	41 916,8	23 822,1	32 059,7	47 157,3	50 395,6	56,8	134,6	147,1	106,9	Экспорт
Импорт	9 480,8	8 244,0	7 560,7	7 567,0	9 640,3	87,0	91,7	100,1	127,4	Импорт
ЕО ЕЛДЕРІ										СТРАНЫ ЕС
Тауар айналымы	39 135,2	28 817,3	38 054,2	49 447,4	54 642,2	73,6	132,1	129,9	110,5	Товарооборот
Экспорт	30 554,4	21 036,8	30 790,9	42 124,4	45 316,5	68,9	146,4	136,8	107,6	Экспорт
Импорт	8 580,8	7 780,5	7 263,3	7 323,0	9 325,7	90,7	93,4	100,8	127,3	Импорт
ЕО ЕЛДЕРІНЕ ЖАТПАЙТЫН										СТРАНЫ ВНЕ ЕС
Тауар айналымы	12 262,4	3 248,8	1 566,2	5 276,9	5 393,8	26,5	48,2	336,9	102,2	Товарооборот
Экспорт	11 362,4	2 785,3	1 268,8	5 032,9	5 079,2	24,5	45,6	396,7	100,9	Экспорт
Импорт	900,0	463,5	297,4	244,0	314,6	51,5	64,2	82,0	128,9	Импорт
АЗИЯ										АЗИЯ
Тауар айналымы	24 313,0	16 138,0	21 662,2	28 851,4	32 245,9	66,4	134,2	133,2	111,8	Товарооборот
Экспорт	16 320,1	10 215,3	15 208,6	20 956,6	20 805,8	62,6	148,9	137,8	99,3	Экспорт
Импорт	7 992,9	5 922,7	6 453,6	7 894,8	11 440,1	74,1	109,0	122,3	144,9	Импорт
АМЕРИКА										АМЕРИКА
Тауар айналымы	3 894,1	4 323,2	5 848,3	6 418,8	6 469,3	111,0	135,3	109,8	100,8	Товарооборот
Экспорт	1 170,6	2 319,0	3 856,4	4 057,3	3 588,9	198,1	166,3	105,2	88,5	Экспорт
Импорт	2 723,5	2 004,2	1 991,9	2 361,5	2 880,4	73,6	99,4	118,6	122,0	Импорт
АФРИКА										АФРИКА
Тауар айналымы	814,9	171,0	282,8	351,8	444,8	21,0	165,4	124,4	126,4	Товарооборот
Экспорт	678,0	47,9	158,0	182,3	227,9	7,1	329,9	115,4	125,0	Экспорт
Импорт	136,9	123,1	124,8	169,5	216,9	89,9	101,4	135,8	128,0	Импорт
АВСТРАЛИЯ ЖӘНЕ ОКЕАНИЯ										АВСТРАЛИЯ И ОКЕАНИЯ
Тауар айналымы	77,6	57,3	67,4	60,8	81,1	73,8	117,6	90,2	133,4	Товарооборот
Экспорт	19,6	10,4	20,7	10,1	12,9	53,1	199,0	48,8	127,7	Экспорт
Импорт	58,0	46,9	46,7	50,7	68,2	80,9	99,6	108,6	134,5	Импорт

Елдер бойынша экспорты
Экспорт по странам

млн. АКШ доллары

млн. долларов США

Елдің атауы	2008	2009	2010	2011	2012	Наименование стран
БАРЛЫҒЫ	71 183,5	43 195,7	60 270,8	84 335,9	86 448,8	ВСЕГО
ТМД ЕЛДЕРІ	11 078,4	6 781,1	8 967,5	11 972,3	11 417,7	СТРАНЫ СНГ
ЕурАзЭо ЕЛДЕРІ	8 376,7	5 124,4	7 832,4	9 046,6	8 512,8	СТРАНЫ ЕврАзЭс
Беларусь	170,8	54,7	336,9	104,7	91,7	Беларусь
Ресей	6 228,1	3 547,0	5 714,9	6 998,6	6 136,9	Россия
Қырғызстан	437,2	390,5	422,8	461,4	641,2	Киргизстан
Тәжікстан	268,5	240,3	258,8	344,1	465,1	Таджикистан
Өзбекстан	1 272,1	891,8	1 098,9	1 137,8	1 177,9	Узбекистан
ЕурАзЭо ЕЛДЕРІНЕ жатпайтын	2 701,7	1 656,7	1 135,1	2 925,7	2 905,0	СТРАНЫ вне ЕврАзЭс
Әзербайжан	208,9	91,5	342,0	236,8	346,4	Азербайджан
Армения	6,3	2,7	7,6	2,3	0,5	Армения
Грузия	49,7	-	-	-	-	Грузия
Молдова	215,8	164,5	28,1	37,9	46,0	Молдова
Туркменстан	217,6	108,9	91,3	115,9	129,5	Туркмения
Украина	2 003,3	1 289,2	666,1	2 532,8	2 382,6	Украина
ӘЛЕМНІҢ БАСҚА ЕЛДЕРІ	60 105,1	36 414,6	51 303,3	72 363,6	75 031,1	ОСТАЛЬНЫЕ СТРАНЫ МИРА
ЕУРОПА	41 916,8	23 822,1	32 059,7	47 157,3	50 395,6	ЕВРОПА
ЕО ЕЛДЕРІ	30 554,4	21 036,8	30 790,9	42 124,4	45 316,5	СТРАНЫ ЕС
Австрия	3,1	1 196,9	2 528,7	3 876,5	4 955,9	Австрия
Бельгия	63,9	22,8	53,1	121,5	132,0	Бельгия
Болгария	261,1	182,4	169,2	481,9	358,0	Болгария
Біріккен Корольдік	1 810,5	1 235,1	1 388,4	1 616,4	1 675,6	Соединенное Королевство
Мажарстан	123,6	42,9	195,4	107,5	114,5	Венгрия
Германия	614,2	898,1	1 749,7	1 278,1	1 392,9	Германия
Грекия	502,4	544,8	992,6	568,8	655,7	Греция
Дания	40,4	52,2	26,3	31,0	33,4	Дания
Ирландия	0,1	0,3	0,2	0,3	60,1	Ирландия
Испания	896,6	580,3	921,0	1 075,6	662,2	Испания
Италия	11 920,3	6 686,8	9 579,0	15 002,2	15 364,0	Италия
Кипр	0,2	0,0	7,6	80,0	223,8	Кипр
Латвия	237,3	97,2	135,1	178,5	213,6	Латвия
Литва	61,4	122,3	67,3	169,0	177,6	Литва
Люксембург	0,1	0,0	0,3	0,0	0,0	Люксембург
Мальта	0,0	110,9	0,1		0,0	Мальта
Нидерланды	4 638,7	2 222,5	4 159,8	6 556,4	7 286,5	Нидерланды
Польша	461,5	835,8	1 215,3	1 276,7	1 619,7	Польша
Португалия	561,5	274,4	733,5	1 137,8	1 019,5	Португалия
Румыния	1 010,8	840,3	1 281,8	2 265,6	3 032,6	Румыния
Словакия	773,4	1 045,0	536,5	75,5	59,3	Словакия
Словения	12,1	9,3	12,1	17,2	19,2	Словения
Финляндия	634,1	451,2	270,1	554,7	520,9	Финляндия
Франция	5 388,7	3 381,5	4 433,0	5 414,7	5 634,6	Франция
Чех Республикасы	73,1	27,4	40,2	48,4	69,1	Чешская Республика
Швеция	444,5	169,9	241,9	152,3	24,3	Швеция
Эстония	21,0	6,4	52,7	37,9	11,1	Эстония
ЕО ЕЛДЕРІНЕ ЖАТПАЙТЫН	11 362,4	2 785,3	1 268,8	5 032,9	5 079,2	СТРАНЫ ВНЕ ЕС
Албания	8,3	0,0	2,6	5,7	6,8	Албания
Гибралтар	12,5	0,0	0,0		0,0	Гибралтар
Исландия	0,0	0,0	0,0		0,1	Исландия
Лихтенштейн	0,0	0,1	0,1	0,0	0,0	Лихтенштейн
Македония	0,0	0,0	0,0	0,0	0,0	Македония
Норвегия	48,2	7,2	6,3	1,7	7,8	Норвегия
Сербия	2,3	1,0	5,0	4,9	7,0	Сербия
Хорватия	0,0	109,0	20,4	60,7	140,7	Хорватия
Швейцария	11 281,4	2 668,1	1 234,3	4 959,9	4 916,8	Швейцария
АЗИЯ	16 320,1	10 215,3	15 208,6	20 956,6	20 805,8	АЗИЯ
Ауғанистан	617,1	408,5	362,3	322,2	293,6	Афганистан
Бангладеш	0,9	0,0	7,7	0,0	0,0	Бангладеш
Бруней	0,0	0,0	0,2	0,1	0,0	Бруней
Вьетнам	72,9	66,4	10,8	7,4	5,3	Вьетнам
Гонконг	61,5	1,1	4,8	7,9	77,3	Гонконг
Грузия	-	19,8	68,6	82,7	106,9	Грузия
Израиль	2 226,6	1 121,5	1 279,6	1 418,5	1 535,7	Израиль

Елдің атауы	2008	2009	2010	2011	2012	Наименование стран
Үндістан	164,0	96,1	117,1	46,9	174,0	Индия
Индонезия	15,1	34,8	0,3	7,9	19,9	Индонезия
Иордания	74,2	30,3	21,1	20,4	11,1	Иордания
Ирак	8,1	4,7	18,9	1,0	3,4	Ирак
Иран	2 039,5	1 279,0	1 092,2	1 068,3	601,7	Иран
Йемен	1,0	0,0	0,7	0,2	79,7	Йемен
Камбоджа	0,0	0,0	0,0		0,0	Камбоджа
Катар	0,0	0,0	0,3	0,7	0,1	Катар
Кувейт	0,0	0,1	0,0	0,2	0,5	Кувейт
Қытай	7 676,6	5 888,6	10 121,6	14 777,5	14 227,8	Китай
Корея (ҚДХР)	0,0	0,0	0,1		0,5	Корея (КНДР)
Корея Республикасы	330,9	131,7	232,9	216,7	214,9	Республика Корея
Ливан	18,9	2,5	4,9	2,8	6,9	Ливан
Малайзия	0,0	0,4	0,5	1,9	1,3	Малайзия
Монголия	33,3	31,3	22,6	35,4	51,8	Монголия
БАӘ	90,5	20,2	13,8	34,0	100,8	ОАЭ
Непал	0,0	0,0	0,0	0,0	0,0	Непал
Оман	17,0	0,1	0,1	2,4	0,3	Оман
Пәкістан	25,2	22,6	16,0	3,6	14,6	Пакистан
Сауд Аравиясы	65,8	0,3	10,9	3,4	3,6	Саудовская Аравия
Сингапур	1,2	2,5	3,3	2,7	1,7	Сингапур
Сирия	32,2	10,4	7,2	3,2	4,2	Сирия
Таиланд	28,2	3,2	14,1	5,8	11,3	Таиланд
Тайвань (Қытай)	10,2	0,0	0,0	0,0	0,9	Тайвань (Китай)
Түркия	1 903,8	791,8	1 236,8	2 305,4	2 705,7	Турция
Филиппин	1,3	0,0	0,0	0,0	0,1	Филиппины
Шри-Ланка	0,1	0,0	0,0		0,0	Шри-Ланка
Жапония	803,9	247,5	539,3	577,7	550,2	Япония
АМЕРИКА	1 170,6	2 319,0	3 856,4	4 057,3	3 588,9	АМЕРИКА
Ангилья	0,0	0,0	0,0		0,0	Ангилья
Аргентина	0,0	20,3	13,6	10,8	0,2	Аргентина
Аруба	0,0	0,0	76,7		0,0	Аруба
Белиз	1,4	1,1	1,3		0,2	Белиз
Боливия	0,0	0,0	0,0	0,5	0,3	Боливия
Бразилия	26,6	1,9	18,1	48,7	70,9	Бразилия
Венесуэла	0,2	0,0	0,0	0,3	0,0	Венесуэла
Виргин аралдары (Британия)	160,2	297,2	419,3	411,4	10,5	Виргин острова (Британия)
Гватемала	0,1	0,1	0,0		0,0	Гватемала
Гренландия	0,0	0,0	0,0	0,7	0,0	Гренландия
Доминикан Республикасы	0,1	0,0	0,0	0,1	0,0	Доминиканская Республика
Канада	398,2	1 385,4	2 448,4	2 628,3	3 074,5	Канада
Колумбия	2,2	0,1	0,1	0,5	0,1	Колумбия
Коста-Рика	0,1	0,0	0,0		0,0	Коста-Рика
Куба	0,0	0,0	0,0		0,0	Куба
Мексика	0,0	0,2	0,1	1,1	0,0	Мексика
Панама	1,9	0,0	0,1	0,1	0,2	Панама
Перу	0,0	0,0	0,0	0,1	0,0	Перу
АҚШ	579,6	612,6	878,7	954,5	399,5	США
Тринидад және Тобаго	0,0	0,0	0,0	0,1	32,3	Тринидад и Тобаго
Эквадор	0,0	0,1	0,1	0,1	0,0	Эквадор
АФРИКА	678,0	47,9	158,0	182,3	227,9	АФРИКА
Алжир	13,9	0,6	0,1	0,5	0,5	Алжир
Ангола	0,5	0,0	1,7	0,2	0,1	Ангола
Бенин	0,0	0,0	0,4		0,0	Бенин
Буркина-Фасо	1,5	0,0	0,7	0,7	0,0	Буркина-Фасо
Габон	0,1	0,2	1,4	0,1	0,0	Габон
Гана	1,7	0,2	0,6	1,0	0,6	Гана
Гвинея	0,8	0,2	0,0		0,0	Гвинея
Джибути	0,0	0,0	0,0		0,0	Джибути
Египет	239,7	10,6	91,6	52,5	45,5	Египет
Камерун	0,0	0,0	0,0		0,0	Камерун
Кения	0,0	0,0	0,0	0,0	0,0	Кения
Конго	3,4	1,1	0,4	0,8	0,0	Конго
Конго, Демократиялық Республикасы	0,0	0,0	0,0	0,3	0,0	Конго, Демократическая Республика
Кот д'Ивуар	2,3	0,0	0,2		0,0	Кот д'Ивуар

Елдің атауы	2008	2009	2010	2011	2012	Наименование стран
Ливия	2,8	4,2	11,6	0,0	3,3	Ливия
Мавритания	0,0	0,0	0,0	0,0	0,0	Мавритания
Малави	0,0	0,0	0,0	0,0	0,0	Малави
Мали	1,2	0,0	0,0		0,0	Мали
Марокко	56,2	5,3	15,4	88,9	77,2	Марокко
Мозамбик	0,0	0,0	0,4		0,1	Мозамбик
Намибия	0,0	0,0	0,7	6,8	7,0	Намибия
Нигер	0,0	0,0	0,0	0,1	0,0	Нигер
Нигерия	10,1	0,0	3,0	6,0	1,1	Нигерия
Сенегал	7,7	1,2	1,2	5,5	0,0	Сенегал
Сейшелы	3,6	7,3	2,9	0,2	0,1	Сейшелы
Судан	0,9	0,8	5,9		82,9	Судан
Танзания	0,1	0,0	6,3	0,2	0,0	Танзания
Того	1,1	0,0	0,6		0,0	Того
Тунис	321,6	11,5	8,4	13,7	8,0	Тунис
Уганда	0,0	0,0	1,0	0,0	1,0	Уганда
Экваториалды Гвинея	0,0	2,3	0,0	0,0	0,2	Экваториальная Гвинея
Эфиопия	8,1	2,0	0,0		0,0	Эфиопия
Оңтүстік Африка	0,0	0,5	3,5	4,8	0,1	Южная Африка
Чад	0,6	0,0	0,0		0,0	Чад
АВСТРАЛИЯ ЖӘНЕ ОКЕАНИЯ	19,6	10,4	20,7	10,1	12,9	АВСТРАЛИЯ И ОКЕАНИЯ
Австралия	18,7	8,8	19,3	8,6	12,6	Австралия
Американдық Самоа	0,0	0,0	0,1		0,0	Американское Самоа
Новая Зеландия	0,9	1,6	1,3	1,2	0,0	Новая Зеландия
Папуа жаңа Гвинея	0,0	0,0	0,0	0,3	0,3	Папуа Новая Гвинея

**Елдер бойынша импорты
Импорт по странам**

млн. АКШ доллары

млн. долларов США

Елдің атауы	2008	2009	2010	2011	2012	Наименование стран
БАРЛЫҒЫ	37 889,0	28 408,7	31 126,7	36 905,8	46 358,4	ВСЕГО
ТМД ЕЛДЕРІ	17 496,8	12 067,8	14 948,9	18 862,3	22 112,6	СТРАНЫ СНГ
ЕурАзЭо ЕЛДЕРІ	14 857,7	9 699,3	13 443,3	16 972,5	18 900,1	СТРАНЫ ЕврАзЭс
Беларусь	396,2	367,1	528,2	593,8	699,9	Беларусь
Ресей	13 765,6	8 896,6	12 258,9	15 332,0	16 959,7	Россия
Қырғызстан	171,2	116,5	166,0	233,7	363,5	Киргизстан
Тәжікстан	8,6	14,8	16,8	47,8	71,7	Таджикистан
Өзбекстан	516,1	304,4	473,4	765,2	805,4	Узбекистан
ЕурАзЭо ЕЛДЕРІНЕ жатпайтын	2 639,1	2 368,5	1 505,6	1 889,8	3 212,4	СТРАНЫ вне ЕврАзЭс
Әзербайжан	256,7	145,4	102,7	61,8	53,2	Азербайджан
Армения	4,1	2,4	3,2	3,4	3,2	Армения
Грузия	17,5	-	-	-	-	Грузия
Молдова	35,3	27,7	29,5	32,3	42,1	Молдова
Туркменстан	220,3	61,4	9,6	66,7	181,7	Туркмения
Украина	2 105,2	2 131,6	1 360,7	1 725,6	2 932,3	Украина
ӘЛЕМНІҢ БАСҚА ЕЛДЕРІ	20 392,2	16 340,9	16 177,8	18 043,5	24 245,8	ОСТАЛЬНЫЕ СТРАНЫ МИРА
ЕУРОПА	9 480,8	8 244,0	7 560,7	7 567,0	9 640,3	ЕВРОПА
ЕО ЕЛДЕРІ	8 580,8	7 780,5	7 263,3	7 323,0	9 325,7	СТРАНЫ ЕС
Австрия	316,0	254,1	222,3	220,7	270,6	Австрия
Бельгия	199,2	157,4	176,1	178,0	203,2	Бельгия
Болгария	41,0	23,6	84,5	30,7	53,7	Болгария
Біріккен Корольдік	689,0	702,3	727,1	525,9	600,2	Соединенное Королевство
Мажарстан	150,6	99,5	128,4	164,3	145,8	Венгрия
Германия	2 573,5	2 041,9	1 844,5	2 082,2	3 826,8	Германия
Греция	17,7	12,5	16,8	16,1	18,1	Греция
Дания	114,9	56,8	71,9	76,2	85,5	Дания
Ирландия	74,4	66,0	82,6	103,8	125,1	Ирландия
Испания	158,7	120,5	100,4	149,5	230,2	Испания
Италия	1 240,8	1 915,3	1 586,8	1 144,8	975,6	Италия
Кипр	2,4	2,5	3,1	3,9	5,6	Кипр
Латвия	56,9	43,7	65,8	45,6	72,1	Латвия
Литва	118,5	107,5	109,2	100,0	188,8	Литва
Люксембург	11,9	15,6	10,8	16,8	7,8	Люксембург
Мальта	5,1	0,4	1,1	0,6	2,3	Мальта
Нидерланды	275,8	319,1	301,4	291,5	286,0	Нидерланды

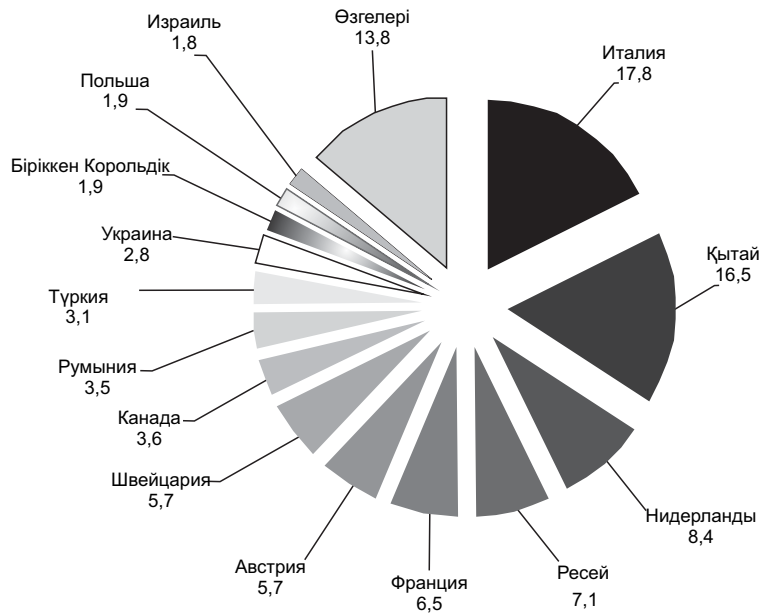
Елдің атауы	2008	2009	2010	2011	2012	Наименование стран
Польша	426,4	421,6	378,3	391,2	481,4	Польша
Португалия	9,4	6,7	9,9	11,7	16,9	Португалия
Румыния	96,7	37,9	122,3	218,5	64,0	Румыния
Словакия	72,1	49,3	53,1	59,5	60,7	Словакия
Словения	68,8	67,2	64,4	57,4	101,5	Словения
Финляндия	506,0	309,7	207,4	247,4	251,7	Финляндия
Франция	812,9	460,1	498,7	687,4	651,1	Франция
Чех Республикасы	186,1	179,2	166,9	163,3	326,0	Чешская Республика
Швеция	301,7	262,2	207,8	310,9	252,0	Швеция
Эстония	54,5	48,0	21,8	25,2	23,0	Эстония
ЕО ЕЛДЕРІНЕ ЖАТПАЙТЫН	900,0	463,5	297,4	244,0	314,6	СТРАНЫ ВНЕ ЕС
Албания	0,0	0,0	0,5	0,2	0,2	Албания
Босния және Герцеговина	0,2	0,2	0,3	0,8	1,0	Босния и Герцеговина
Гибралтар	1,1	0,3	0,5	0,0	0,0	Гибралтар
Исландия	1,0	1,1	4,1	4,1	3,1	Исландия
Лихтенштейн	2,2	0,4	0,8	1,0	0,5	Лихтенштейн
Македония	0,0	0,0	0,0	1,0	2,0	Македония
Монако	0,2	0,3	0,4	0,3	0,2	Монако
Норвегия	695,0	274,9	85,6	54,4	45,8	Норвегия
Сан-Марино	0,5	0,6	0,6	0,2	1,2	Сан-Марино
Сербия	10,1	17,2	8,0	10,7	18,7	Сербия
Хорватия	16,7	11,6	15,9	14,1	18,6	Хорватия
Фарер аралдары	0,0	0,5	0,2	0,2	0,1	Фарерские острова
Швейцария	162,6	155,8	179,0	156,8	223,3	Швейцария
АЗИЯ	7 992,9	5 922,7	6 453,6	7 894,8	11 440,1	АЗИЯ
Ауғанистан	6,7	1,2	1,2	3,8	0,8	Афганистан
Бахрейн	0,3	1,1	0,0	1,9	1,4	Бахрейн
Бангладеш	2,2	2,5	3,9	10,3	23,6	Бангладеш
Вьетнам	23,2	22,0	27,3	51,8	115,9	Вьетнам
Гонконг	4,6	2,4	3,6	1,6	5,4	Гонконг
Грузия	-	17,3	21,2	30,7	50,1	Грузия
Израиль	204,9	97,7	88,8	126,1	119,4	Израиль
Индия	203,8	157,3	199,6	243,1	333,4	Индия
Индонезия	37,4	33,7	23,5	27,2	37,4	Индонезия
Иордания	0,9	0,4	0,7	1,4	1,1	Иордания
Иран	58,9	24,1	26,5	34,9	54,5	Иран
Камбоджа	1,1	1,0	1,6	2,5	3,6	Камбоджа
Катар	0,3	0,3	0,4	0,5	0,9	Катар
Кувейт	0,1	0,2	0,2	0,0	0,0	Кувейт
Қытай	4 565,1	3 569,5	3 962,5	4 928,8	7 444,9	Китай
Корея (ҚДХР)	0,6	1,1	0,6	0,5	0,3	Корея (КНДР)
Корея Республикасы	423,3	373,9	526,3	622,0	965,6	Республика Корея
Лаос	0,0	0,1	0,0	0,1	0,1	Лаос
Ливан	1,0	1,2	1,2	1,0	0,9	Ливан
Макао	0,1	0,0	0,1	0,0	0,0	Макао
Малайзия	69,4	69,0	77,1	95,3	107,4	Малайзия
Монғолия	1,1	1,1	0,6	1,4	2,3	Монголия
БАЭ	204,6	142,2	110,7	76,7	68,9	ОАЭ
Мьянма	0,0	0,0	0,2	1,0	0,4	Мьянма
Непал	0,0	0,1	0,2	0,0	0,1	Непал
Оман	15,4	16,8	22,5	13,5	17,1	Оман
Пакистан	9,0	15,4	16,5	29,6	21,0	Пакистан
Палестина уамағы	0,0	0,1	0,1	0,1	0,1	Палестинская автономия
Сауд Аравиясы	2,7	2,8	3,6	9,6	17,6	Саудовская Аравия
Сингапур	45,2	50,9	63,8	46,5	84,2	Сингапур
Сирия	1,1	1,0	1,7	2,6	2,3	Сирия
Таиланд	101,7	97,6	72,1	97,6	132,2	Таиланд
Тайвань (Қытай)	43,9	0,0	0,0	38,0	81,5	Тайвань (Китай)
Түркия	971,3	570,9	618,7	729,3	806,7	Турция
Филиппины	6,4	7,4	8,5	12,8	17,7	Филиппины
Шри-Ланка	7,2	5,3	8,0	7,2	8,9	Шри-Ланка
Жапония	979,3	635,1	560,3	645,0	912,2	Япония
АМЕРИКА	2 723,5	2 004,2	1 991,9	2 361,5	2 880,4	АМЕРИКА
Ангилья	0,2	0,1	0,0	0,3	0,0	Ангилья
Аргентина	33,0	40,4	56,2	30,6	42,8	Аргентина

Елдің атауы	2008	2009	2010	2011	2012	Наименование стран
Багамы	0,5	0,4	0,2	0,0	0,0	Багамы
Барбадос	0,0	0,0	0,0	0,1	0,4	Барбадос
Белиз	0,3	0,2	0,0	0,0	0,4	Белиз
Бермуды	0,0	0,1	0,0	0,0	0,1	Бермуды
Боливия	0,0	0,8	0,1	1,5	1,4	Боливия
Бразилия	247,9	201,4	233,7	342,1	299,5	Бразилия
Венесуэла	0,1	0,3	0,0	0,1	0,0	Венесуэла
Виргин аралдары (Британия)	13,5	1,2	0,1	0,0	1,6	Виргинские острова (Британия)
Гватемала	0,1	0,1	0,1	0,1	0,1	Гватемала
Доминика	0,2	0,0	1,1	0,0	0,0	Доминика
Доминикан Республикасы	0,1	0,1	0,3	0,3	0,4	Доминиканская Республика
Канада	329,4	245,9	217,3	174,2	210,3	Канада
Колумбия	1,9	3,2	3,3	3,3	3,3	Колумбия
Коста-Рика	1,4	1,1	2,9	6,0	9,0	Коста-Рика
Куба	43,7	13,1	0,7	13,9	0,6	Куба
Мексика	81,4	61,3	86,5	64,6	99,6	Мексика
Нидерландық Антил	0,0	0,0	0,0		0,1	Нидерландские Антилы
Панама	2,5	1,2	0,7	0,8	0,3	Панама
Парагвай	0,0	0,0	0,3	2,3	6,7	Парагвай
Перу	0,9	1,7	3,1	1,3	1,7	Перу
Пуэрто-Рико	2,2	1,9	2,7	2,0	4,9	Пуэрто-Рико
Сент-Винсент және Гренадины	0,0	0,0	24,0	0,0	0,0	Сент-Винсент и Гренадины
АҚШ	1 928,8	1 391,5	1 319,5	1 680,1	2 131,8	США
Тринидад и Тобаго	0,5	0,0	0,0		0,0	Тринидад и Тобаго
Уругвай	0,5	0,4	0,7	1,5	12,3	Уругвай
Чили	3,2	5,5	6,0	8,7	23,4	Чили
Эквадор	30,6	31,9	32,1	27,3	29,2	Эквадор
АФРИКА	136,9	123,1	124,8	169,5	216,9	АФРИКА
Алжир	0,0	0,1	0,1		0,0	Алжир
Ангола	0,0	0,0	0,1	0,0	0,0	Ангола
Гана	17,6	20,1	20,0	25,4	26,3	Гана
Гвинея	0,1	0,0	0,0		0,0	Гвинея
Джибути	0,0	0,0	0,0	0,0	0,0	Джибути
Египет	14,2	12,9	22,0	38,4	45,4	Египет
Замбия	1,0	0,3	0,1	0,2	0,3	Замбия
Зимбабве	0,4	0,0	1,4	1,2	3,7	Зимбабве
Кения	40,7	37,2	47,2	48,5	57,2	Кения
Конго	0,2	0,1	0,1	0,2	0,0	Конго
Конго, Демократиялық Республикасы	0,0	0,0	0,0	4,5	15,3	Конго, Демократическая Республика
Кот д'Ивуар	3,1	6,6	2,1	1,6	1,0	Кот д'Ивуар
Мавритания	0,0	0,4	0,2	0,6	0,6	Мавритания
Маврикий	0,1	0,1	0,2	0,3	0,6	Маврикий
Малави	3,1	2,6	2,0	1,9	1,3	Малави
Мадагаскар	0,1	0,1	0,1	0,2	0,3	Мадагаскар
Марокко	3,5	2,2	5,8	6,6	10,1	Марокко
Мозамбик	0,5	1,2	1,4	2,3	2,3	Мозамбик
Намибия	0,0	0,0	0,0	0,0	0,0	Намибия
Нигерия	0,8	0,0	0,4	0,0	0,0	Нигерия
Руанда	15,8	6,8	0,0		13,9	Руанда
Свазиленд	0,0	0,1	0,0	0,0	0,0	Свазиленд
Сенегал	0,0	0,0	0,0	0,1	0,0	Сенегал
Сейшелы	0,6	0,2	0,5	0,1	3,3	Сейшелы
Судан	0,1	0,2	0,0	0,0	1,3	Судан
Сьерра-Леоне	0,0	0,0	0,1	0,4	0,1	Сьерра-Леоне
Танзания	1,9	1,6	1,6	2,7	3,1	Танзания
Тунис	3,1	3,0	2,9	3,9	5,1	Тунис
Экваториалды Гвинея	0,4	0,0	0,0		0,0	Экваториальная Гвинея
Оңтүстік Африка	29,5	27,0	16,2	30,3	25,1	Южная Африка
АВСТРАЛИЯ ЖӘНЕ ОКЕАНИЯ	58,0	46,9	46,7	50,7	68,2	АВСТРАЛИЯ И ОКЕАНИЯ
Австралия	55,3	43,0	45,3	47,8	65,1	Австралия
Американдық Самоа	0,0	0,0	0,0	0,1	0,2	Американское Самоа
Гуам	0,1	0,0	0,0	0,1	0,0	Гуам
Жаңа Зеландия	2,5	3,8	1,4	2,5	2,7	Новая Зеландия
Аланд аралдары	0,0	0,0	0,0	0,0	0,0	Аландские острова

2012 жылғы экспорттағы негізгі сауда әріптестерінің үлесі
Доля основных торговых партнеров в экспорте в 2012 году

пайызбен

в процентах



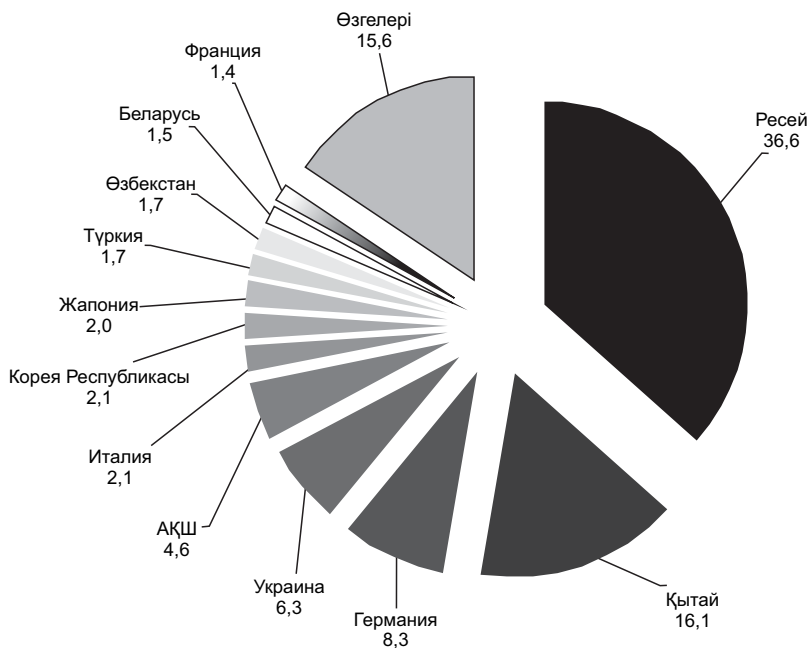
Экспорттағы негізгі сауда серіктестерінің үлес салмағы
Удельный вес основных торговых партнеров в экспорте

Елдің атауы	Үлес салмағы, пайызбен					Ранг, орын				Наименование страны	
	Удельный вес, в процентах					Ранг, место					
	2008	2009	2010	2011	2012	2008	2009	2010	2011		2012
Италия	16,7	15,5	15,9	17,8	17,8	1	1	2	1	1	Италия
Қытай	10,8	13,6	16,8	17,5	16,5	3	2	1	2	2	Китай
Нидерланды	6,5	5,1	6,9	7,8	8,4	6	6	5	4	3	Нидерланды
Ресей	8,7	8,2	9,5	8,3	7,1	4	3	3	3	4	Россия
Франция	7,6	7,8	7,4	6,4	6,5	5	4	4	5	5	Франция
Австрия	0,0	2,8	4,2	4,6	5,7	75	11	6	7	6	Австрия
Швейцария	15,8	6,2	2,0	5,9	5,7	2	5	13	6	7	Швейцария
Канада	0,6	3,2	4,1	3,1	3,6	26	7	7	8	8	Канада
Румыния	1,4	1,9	2,1	2,7	3,5	13	16	10	11	9	Румыния
Түркия	2,7	1,8	2,1	2,7	3,1	10	18	12	10	10	Турция
Украина	2,8	3,0	1,1	3,0	2,8	9	8	21	9	11	Украина
Біріккен Корольдік	2,5	2,9	2,3	1,9	1,9	11	10	9	12	12	Соединенное Королевство
Польша	0,6	1,9	2,0	1,5	1,9	23	17	14	15	13	Польша
Израиль	3,1	2,6	2,1	1,7	1,8	7	12	11	13	14	Израиль
Германия	0,9	2,1	2,9	1,5	1,6	19	14	8	14	15	Германия
Өзбекстан	1,8	2,1	1,8	1,3	1,4	12	15	15	16	16	Узбекистан
Португалия	0,8	0,6	1,2	1,3	1,2	21	26	20	17	17	Португалия
Испания	1,3	1,3	1,5	1,3	0,8	14	20	18	18	18	Испания
Грекия	0,7	1,3	1,6	0,7	0,8	22	21	17	22	19	Греция
Қырғызстан	0,6	0,9	0,7	0,5	0,7	25	24	24	25	20	Киргизстан
Иран	2,9	3,0	1,8	1,3	0,7	8	9	16	19	21	Иран
Жапония	1,1	0,6	0,9	0,7	0,6	15	27	22	21	22	Япония
Финляндия	0,9	1,0	0,4	0,7	0,6	17	22	29	23	23	Финляндия
Тәжікстан	0,4	0,6	0,4	0,4	0,5	29	28	30	27	24	Таджикистан
АҚШ	0,8	1,4	1,5	1,1	0,5	20	19	19	20	25	США

2012 жылғы импорттағы негізгі сауда әріптестерінің үлесі
Доля основных торговых партнеров в импорте в 2012 году

пайызбен

в процентах



Импорттағы негізгі сауда серіктестерінің үлес салмағы
Удельный вес основных торговых партнеров в импорте

Елдің атауы	Үлес салмағы, пайызбен					Ранг, орын					Наименование страны	
	Удельный вес, в процентах					Ранг, место						
	2008	2009	2010	2011	2012	2008	2009	2010	2011	2012		
Ресей	36,3	31,3	39,4	41,5	36,6	1	1	1	1	1	1	Россия
Қытай	12,0	12,6	12,7	13,4	16,1	2	2	2	2	2	2	Китай
Германия	6,8	7,2	5,9	5,6	8,3	3	4	3	3	3	3	Германия
Украина	5,6	7,5	4,4	4,7	6,3	4	3	5	4	4	4	Украина
АҚШ	5,1	4,9	4,2	4,6	4,6	5	6	6	5	5	5	США
Италия	3,3	6,7	5,1	3,1	2,1	6	5	4	6	6	6	Италия
Корея Республикасы	1,1	1,3	1,7	1,7	2,1	15	12	11	11	11	7	Республика Корея
Жапония	2,6	2,2	1,8	1,7	2,0	7	8	9	10	10	8	Япония
Түркия	2,6	2,0	2,0	2,0	1,7	8	9	8	8	8	9	Турция
Өзбекстан	1,4	1,1	1,5	2,1	1,7	12	16	13	7	10	10	Узбекистан
Беларусь	1,0	1,3	1,7	1,6	1,5	16	13	10	12	11	11	Беларусь
Франция	2,1	1,6	1,6	1,9	1,4	9	10	12	9	12	12	Франция
Біріккен Корольдік	1,8	2,5	2,3	1,4	1,3	11	7	7	13	13	13	Соединенное Королевство
Польша	1,1	1,5	1,2	1,1	1,0	14	11	14	14	14	14	Польша
Қырғызстан	0,5	0,4	0,5	0,6	0,8	29	29	25	20	15	15	Киргизстан
Индия	0,5	0,6	0,6	0,7	0,7	26	24	21	19	16	16	Индия
Чех Республикасы	0,0	0,0	0,5	0,4	0,7	24	24	24	26	17	17	Чешская Республика
Бразилия	0,7	0,7	0,8	0,9	0,6	22	21	16	15	18	18	Бразилия
Нидерланды	0,7	1,1	1,0	0,8	0,6	20	14	15	17	19	19	Нидерланды
Австрия	0,8	0,9	0,7	0,6	0,6	18	19	17	21	20	20	Австрия
Швеция	0,8	0,9	0,7	0,8	0,5	19	18	19	16	21	21	Швеция
Финляндия	1,3	1,1	0,7	0,7	0,5	13	15	20	18	22	22	Финляндия
Испания	0,4	0,4	0,3	0,4	0,5	31	28	31	28	23	23	Испания
Швейцария	0,4	0,5	0,6	0,4	0,5	30	25	22	27	24	24	Швейцария
Канада	0,9	0,9	0,7	0,5	0,5	17	20	18	24	25	25	Канада

КО СЭҚТН бөлімі бойынша экспорттық жеткізілімдердің құрылымы
Структура экспортных поставок по разделам ТНВЭД ТС

Бөлімнің нөмірі	Бөлімінің атауы	2008		2009		2010		2011		2012		Наименование раздела
		млн. АКШ доллары	қорытындысына пайызбен	млн. АКШ доллары	қорытындысына пайызбен	млн. АКШ доллары	қорытындысына пайызбен	млн. АКШ доллары	қорытындысына пайызбен	млн. АКШ доллары	қорытындысына пайызбен	
Номер раздела		млн. долларов США	в процентах к итогу	млн. долларов США	в процентах к итогу	млн. долларов США	в процентах к итогу	млн. долларов США	в процентах к итогу	млн. долларов США	в процентах к итогу	
	БАРЛЫҒЫ	71 183,5	100,0	43 195,7	100,0	60 270,8	100,0	84 335,9	100,0	86 448,8	100,0	ВСЕГО
	ТМД елдері	11 078,4	100,0	6 781,1	100,0	8 967,5	100,0	11 972,3	100,0	11 417,7	100,0	Страны СНГ
	Әлемнің басқа елдері	60 105,1	100,0	36 414,6	100,0	51 303,3	100,0	72 363,6	100,0	75 031,1	100,0	Остальные страны мира
	соның ішінде:											в том числе:
I	Тірі жануарлар; жануарлардан алынатын өнімдер	96,6	0,1	99,3	0,2	106,4	0,2	92,1	0,1	83,1	0,1	Живые животные; продукты животного происхождения
	ТМД елдері	38,1	0,3	24,6	0,4	19,2	0,2	20,0	0,2	24,5	0,2	Страны СНГ
	Әлемнің басқа елдері	58,5	0,1	74,7	0,2	87,2	0,2	72,1	0,1	58,5	0,1	Остальные страны мира
II	Өсімдіктен алынатын өнімдер	2 679,0	3,8	1 361,8	3,2	1 634,6	2,7	1 441,7	1,7	2 512,4	2,9	Продукты растительного происхождения
	ТМД елдері	1 209,6	10,9	673,1	9,9	867,2	9,7	926,0	7,7	1 189,9	10,4	Страны СНГ
	Әлемнің басқа елдері	1 469,5	2,4	688,7	1,9	767,4	1,5	515,7	0,7	1 322,5	1,8	Остальные страны мира
III	Жануарлардан немесе өсімдіктерден алынатын тоң майлар мен майлар және оларды ажырату өнімдері; дайын тамақтық тоң майлар; жануарлардан немесе өсімдіктерден алынатын балауыздар	17,0	0,0	35,9	0,1	50,6	0,1	43,8	0,1	61,0	0,1	Жиры и масла животного или растительного происхождения и продукты их расщепления; готовые пищевые жиры; воски животного или растительного происхождения
	ТМД елдері	16,8	0,2	35,7	0,5	50,5	0,6	42,6	0,4	58,5	0,5	Страны СНГ
	Әлемнің басқа елдері	0,2	0,0	0,3	0,0	0,1	0,0	1,2	0,0	2,5	0,0	Остальные страны мира
IV	Дайын тамақ өнімдері; алкогольді және алкогольсіз ішімдіктер және сірке суы; темекі және оның алмастырығыштары	188,6	0,3	145,4	0,3	196,2	0,3	253,0	0,3	328,2	0,4	Готовые пищевые продукты; алкогольные и безалкогольные напитки и уксус; табак и его заменители
	ТМД елдері	120,8	1,1	99,0	1,5	148,2	1,7	211,1	1,8	274,4	2,4	Страны СНГ
	Әлемнің басқа елдері	67,8	0,1	46,3	0,1	48,0	0,1	41,9	0,1	53,8	0,1	Остальные страны мира
V	Минералды өнімдер	51 987,3	73,0	31 952,4	74,0	45 034,3	74,7	66 620,2	79,0	67 326,5	77,9	Минеральные продукты
	ТМД елдері	5 815,3	52,5	3 788,9	55,9	4 556,1	50,8	6 541,6	54,6	5 699,8	49,9	Страны СНГ
	Әлемнің басқа елдері	46 172,0	76,8	28 163,5	77,3	40 478,1	78,9	60 078,6	83,0	61 626,6	82,1	Остальные страны мира
VI	Химиялық және онымен байланысты өнеркәсіп салаларының өнімдері	2 405,2	3,4	2 218,4	5,1	3 002,9	5,0	3 348,1	4,0	3 677,6	4,3	Продукция химической и связанных с ней отраслей промышленности
	ТМД елдері	1 054,8	9,5	764,7	11,3	848,4	9,5	941,1	7,9	1 102,4	9,7	Страны СНГ
	Әлемнің басқа елдері	1 350,4	2,2	1 453,8	4,0	2 154,5	4,2	2 407,0	3,3	2 575,2	3,4	Остальные страны мира
VII	Пластмассалар және олардан жасалған бұйымдар; көксағыз, резеңке және олардан жасалған бұйымдар	67,1	0,1	55,9	0,1	70,0	0,1	95,7	0,1	105,6	0,1	Пластмассы и изделия из них; каучук, резина и изделия из них
	ТМД елдері	64,6	0,6	40,0	0,6	48,6	0,5	71,3	0,6	79,3	0,7	Страны СНГ
	Әлемнің басқа елдері	2,5	0,0	16,0	0,0	21,5	0,0	24,3	0,0	26,3	0,0	Остальные страны мира
VIII	Өңделмеген терілер, өңделген былғары, табиғи үлбір және олардан жасалған бұйымдар; қайысер бұйымдары және әбзелдер; жол керек-жарақтары, әйелдер сөмкелері және ұқсас тауарлар; жануарлардың ішектерінен жасалған бұйымдар (жібек көбелегі фиброиннан алынатын)	450,8	0,6	318,6	0,7	58,7	0,1	35,7	0,0	26,3	0,0	Необработанные шкуры, выделанная кожа, натуральный мех и изделия из них; шорно-седельные изделия и упряжь; дорожные принадлежности, дамские сумки и аналогичные им товары; изделия из кишок животных (кроме волокна из фиброина шелкопряда)
	ТМД елдері	1,7	0,0	1,4	0,0	2,2	0,0	5,6	0,0	10,2	0,1	Страны СНГ

Бөлімнің нөмірі	Бөлімінің атауы	2008		2009		2010		2011		2012		Наименование раздела
		млн. АКШ доллары	қорытындысына пайызбен	млн. АКШ доллары	қорытындысына пайызбен	млн. АКШ доллары	қорытындысына пайызбен	млн. АКШ доллары	қорытындысына пайызбен	млн. АКШ доллары	қорытындысына пайызбен	
Номер раздела		млн. долларов США	в процентах к итогу	млн. долларов США	в процентах к итогу	млн. долларов США	в процентах к итогу	млн. долларов США	в процентах к итогу	млн. долларов США	в процентах к итогу	
	Әлемнің басқа елдері	449,2	0,7	317,2	0,9	56,4	0,1	30,1	0,0	16,1	0,0	Остальные страны мира
IX	Сүрек және одан жасалған бұйымдар; сүрек көмірі; тығын және одан жасалған бұйымдар; сабаннан, альфадан немесе тоқуға арналған өзге материалдардан жасалған бұйымдар; себеттік және басқа да тоқыма бұйымдар	0,5	0,0	0,9	0,0	1,6	0,0	1,9	0,0	18,5	0,0	Древесина и изделия из нее; древесный уголь; пробка и изделия из нее; изделия из соломы, альфы или из прочих материалов для плетения; корзиночные и другие плетеные изделия
	ТМД елдері	0,5	0,0	0,5	0,0	0,6	0,0	1,1	0,0	5,1	0,0	Страны СНГ
	Әлемнің басқа елдері	0,0	0,0	0,4	0,0	1,0	0,0	0,8	0,0	13,4	0,0	Остальные страны мира
X	Сүректен немесе басқа да талшықты целлюлоза материалдарынан жасалған масса; қалыпқа түсірілетін қағаздар немесе картон (макулатура және қалдықтар); қағаз, картон және олардан жасалған бұйымдар	33,6	0,0	24,6	0,1	28,7	0,0	87,2	0,1	491,2	0,6	Масса из древесины или из других волокнистых целлюлозных материалов; регенируемые бумага или картон (макулатура и отходы); бумага, картон и изделия из них
	ТМД елдері	26,6	0,2	19,4	0,3	23,2	0,3	38,1	0,3	20,0	0,2	Страны СНГ
	Әлемнің басқа елдері	7,0	0,0	5,2	0,0	5,6	0,0	49,1	0,1	471,1	0,6	Остальные страны мира
XI	Тоқыма материалдары мен тоқыма бұйымдары	233,6	0,3	114,2	0,3	145,9	0,2	136,5	0,2	130,3	0,2	Текстильные материалы и текстильные изделия
	ТМД елдері	67,3	0,6	71,3	1,1	80,4	0,9	78,1	0,7	77,8	0,7	Страны СНГ
	Әлемнің басқа елдері	166,3	0,3	42,9	0,1	65,5	0,1	58,4	0,1	52,4	0,1	Остальные страны мира
XII	Аяқ киімдер, бас киімдер, қолшатырлар, күннен қорғайтын шатырлар, таяқтар, таяқ-орындықтар, шыбыртқылар, қамшылар мен олардың бөліктері; өңделген қауырсындар мен олардан жасалған бұйымдар; жасанды гүлдер; адам шашынан жасалған бұйымдар	1,9	0,0	3,7	0,0	1,4	0,0	40,7	0,0	52,2	0,1	Обувь, головные уборы, зонты, солнцезащитные зонты, трости, трости-сиденья, хлысты, кнуты и их части; обработанные перья и изделия из них; искусственные цветы; изделия из человеческого волоса
	ТМД елдері	1,8	0,0	2,6	0,0	1,3	0,0	40,7	0,3	52,0	0,5	Страны СНГ
	Әлемнің басқа елдері	0,1	0,0	1,1	0,0	0,1	0,0	0,1	0,0	0,2	0,0	Остальные страны мира
XIII	Тастан, гипстен, цементтен, асбестен, слюдадан немесе керамикалық бұйымдар; ұқсас материалдардан жасалған бұйымдар; шыны және одан жасалған бұйымдар	31,6	0,0	19,6	0,0	23,5	0,0	27,3	0,0	32,7	0,0	Изделия из камня, гипса, цемента, асбеста, слюды или аналогичных материалов; керамические изделия; стекло и изделия из него
	ТМД елдері	30,6	0,3	18,1	0,3	20,7	0,2	24,9	0,2	30,7	0,3	Страны СНГ
	Әлемнің басқа елдері	1,0	0,0	1,5	0,0	2,8	0,0	2,4	0,0	2,0	0,0	Остальные страны мира
XIV	Табиғи немес қопсытылған інжу, қымбат бағалы немесе жартылай қымбат бағалы тастар, қымбат бағалы металдар, қымбат бағалы металл жалатылған металдар және олардан жасалған бұйымдар; бижутерия; тиындар	877,7	1,2	947,6	2,2	1 213,0	2,0	1 659,5	2,0	1 896,5	2,2	Жемчуг природный или культивированные, драгоценные или полудрагоценные камни, драгоценные металлы, металлы, плакированные драгоценными металлами, и изделия из них; бижутерия; монеты

Бөлімнің нөмірі	Бөлімінің атауы	2008		2009		2010		2011		2012		Наименование раздела
		млн. АКШ доллары	қорытындысына пайызбен	млн. АКШ доллары	қорытындысына пайызбен	млн. АКШ доллары	қорытындысына пайызбен	млн. АКШ доллары	қорытындысына пайызбен	млн. АКШ доллары	қорытындысына пайызбен	
Номер раздела		млн. долларов США	в процентах к итогу	млн. долларов США	в процентах к итогу	млн. долларов США	в процентах к итогу	млн. долларов США	в процентах к итогу	млн. долларов США	в процентах к итогу	
	ТМД елдері	1,6	0,0	0,2	0,0	0,6	0,0	3,5	0,0	22,4	0,2	Страны СНГ
	Әлемнің басқа елдері	876,2	1,5	947,4	2,6	1 212,3	2,4	1 655,9	2,3	1 874,2	2,5	Остальные страны мира
XV	Қымбат бағалы емес металдар және олардан жасалатын бұйымдар	10 811,1	15,2	5 484,8	12,7	8 127,1	13,5	9 665,8	11,5	8 387,4	9,7	Недрагоценные металлы и изделия из них
	ТМД елдері	2 058,9	18,6	1 022,7	15,1	1 947,1	21,7	2 454,3	20,5	1 898,9	16,6	Страны СНГ
	Әлемнің басқа елдері	8 752,2	14,6	4 462,2	12,3	6 180,0	12,0	7 211,4	10,0	6 488,5	8,6	Остальные страны мира
XVI	Машиналар, жабдықтар және тетіктер; электротехникалық жабдықтар; олардың бөліктері; дыбыс жазғыш және дыбыс шығарғыш аппараттар, телевизиялық бейнені және дыбысты жазуға және шығаруға арналған аппараттар, олардың бөліктері мен керек-жарақтары	457,0	0,6	273,4	0,6	307,5	0,5	500,1	0,6	824,1	1,0	Машины, оборудование и механизмы; электротехническое оборудование; их части; звукозаписывающая и звуковоспроизводящая аппаратура, аппаратура для записи и воспроизведения телевизионного изображения и звука, их части и принадлежности
	ТМД елдері	337,6	3,0	173,3	2,6	223,1	2,5	415,0	3,5	710,7	6,2	Страны СНГ
	Әлемнің басқа елдері	119,4	0,2	100,1	0,3	84,4	0,2	85,1	0,1	113,4	0,2	Остальные страны мира
XVII	Жермен жүретін көлік құралдары, ұшу аппараттары, жүзетін құралдар және көлікке қатысты құрылғылар мен жабдықтар	802,0	1,1	109,6	0,3	223,9	0,4	220,9	0,3	422,3	0,5	Средства наземного транспорта, летательные аппараты, плавучие средства и относящиеся к транспорту устройства и оборудование
	ТМД елдері	216,1	2,0	35,8	0,5	109,2	1,2	116,9	1,0	123,2	1,1	Страны СНГ
	Әлемнің басқа елдері	585,9	1,0	73,8	0,2	114,6	0,2	104,0	0,1	299,1	0,4	Остальные страны мира
XVIII	Оптикалық, фотографиялық, кинематографиялық, өлшеу, бақылау, дәл өлшеу, медициналық немесе хирургиялық құрал-жабдықтар мен аппараттар; барлық түрдегі сағаттар; олардың бөліктері мен керек-жарақтары	25,3	0,0	16,7	0,0	34,1	0,1	44,7	0,1	41,4	0,0	Инструменты и аппараты оптические, фотографические, кинематографические, измерительные, контрольные, прецизионные, медицинские или хирургические; часы всех видов; музыкальные инструменты; их части и принадлежности
	ТМД елдері	10,6	0,1	6,0	0,1	17,2	0,2	25,1	0,2	22,4	0,2	Страны СНГ
	Әлемнің басқа елдері	14,7	0,0	10,8	0,0	16,9	0,0	19,6	0,0	19,1	0,0	Остальные страны мира
XX	Әртүрлі өнеркәсіп тауарлары	5,9	0,0	4,2	0,0	5,6	0,0	13,3	0,0	28,4	0,0	Разные промышленные товары
	ТМД елдері	3,8	0,0	3,0	0,0	2,1	0,0	11,7	0,1	15,0	0,1	Страны СНГ
	Әлемнің басқа елдері	2,1	0,0	1,3	0,0	3,5	0,0	1,6	0,0	13,4	0,0	Остальные страны мира
XXI	Өнер шығармалары, коллекциялық заттар және антиквариат	0,2	0,0	0,2	0,0	0,4	0,0	0,1	0,0	0,4	0,0	Произведения искусства, предметы коллекционирования и антиквариат
	ТМД елдері	0,1	0,0	0,0	0,0	0,2	0,0	0,0	0,0	0,2	0,0	Страны СНГ
	Әлемнің басқа елдері	0,1	0,0	0,2	0,0	0,2	0,0	0,0	0,0	0,2	0,0	Остальные страны мира
	Өзгелері	11,6	0,0	8,3	0,0	4,4	0,0	7,8	0,0	2,7	0,0	Прочие
	ТМД елдері	1,4	0,0	0,8	0,0	1,4	0,0	3,4	0,0	0,5	0,0	Страны СНГ
	Әлемнің басқа елдері	10,1	0,0	7,5	0,0	3,0	0,0	4,4	0,0	2,3	0,0	Остальные страны мира

КО СЭҚТН бөлімі бойынша импорттық жеткізілімдердің құрылымы
Структура импортных поставок по разделам ТНВЭД ТС

Бөлім- нің нөмірі	Бөлімінің атауы	2008		2009		2010		2011		2012		Наименование раздела
		млн. АҚШ доллары	қоры- тынды- сына пайызбен	млн. АҚШ доллары	қоры- тынды- сына пайызбен	млн. АҚШ доллары	қоры- тынды- сына пайызбен	млн. АҚШ доллары	қоры- тынды- сына пайызбен	млн. АҚШ доллары	қоры- тынды- сына пайызбен	
		млн. долларов США	в про- центах к итогу	млн. долларов США	в про- центах к итогу	млн. долларов США	в про- центах к итогу	млн. долларов США	в про- центах к итогу	млн. долларов США	в про- центах к итогу	
	БАРЛЫҒЫ	37 889,0	100,0	28 408,7	100,0	31 126,7	100,0	36 905,8	100,0	46 358,4	100,0	ВСЕГО
	ТМД елдері	17 496,8	100,0	12 067,8	100,0	14 948,9	100,0	18 862,3	100,0	22 112,6	100,0	Страны СНГ
	Әлемнің басқа елдері	20 392,2	100,0	16 340,9	100,0	16 177,8	100,0	18 043,5	100,0	24 245,8	100,0	Остальные страны мира
	соның ішінде:											в том числе:
I	Тірі жануарлар; жану- арлардан алынатын өнімдер	562,5	1,5	455,6	1,6	604,9	1,9	753,3	2,0	870,2	1,9	Живые животные; продукты животного происхождения
	ТМД елдері	380,4	2,2	308,8	2,6	389,0	2,6	463,4	2,5	475,5	2,2	Страны СНГ
	Әлемнің басқа елдері	182,1	0,9	146,8	0,9	215,9	1,3	289,9	1,6	394,7	1,6	Остальные страны мира
II	Өсімдіктен алынатын өнімдер	371,5	1,0	416,8	1,5	547,9	1,8	949,0	2,6	1 007,1	2,2	Продукты раститель- ного происхождения
	ТМД елдері	88,7	0,5	120,4	1,0	201,5	1,3	546,8	2,9	555,7	2,5	Страны СНГ
	Әлемнің басқа елдері	282,8	1,4	296,4	1,8	346,4	2,1	402,2	2,2	451,4	1,9	Остальные страны мира
III	Жануарлардан не- месе өсімдіктерден алынатын тоң майлар мен майлар және оларды ажырату өнімдері; дайын тамақтық тоң майлар; жануарлардан немесе өсімдіктерден алына- тын балауыздар	273,8	0,7	169,9	0,6	185,9	0,6	220,0	0,6	194,5	0,4	Жиры и масла живот- ного или раститель- ного происхождения и продукты их рас- щепления; готовые пищевые жиры; воски животного или растительного проис- хождения
	ТМД елдері	235,9	1,3	138,6	1,1	155,2	1,0	199,5	1,1	145,6	0,7	Страны СНГ
	Әлемнің басқа елдері	38,0	0,2	31,2	0,2	30,7	0,2	20,5	0,1	48,8	0,2	Остальные страны мира
IV	Дайын тамақ өнім- дері; алкогольді және алкогольсіз ішімдіктер және сірке суы; темекі және оның алмастырыштары	1 783,5	4,7	1 420,4	5,0	1 879,1	6,0	2 075,1	5,6	2 186,1	4,7	Готовые пищевые продукты; алко- гольные и безалко- гольные напитки и уксус; табак и его заменители
	ТМД елдері	1 143,5	6,5	911,1	7,6	1 272,0	8,5	1 433,7	7,6	1 552,2	7,0	Страны СНГ
	Әлемнің басқа елдері	639,9	3,1	509,3	3,1	607,1	3,8	641,4	3,6	633,9	2,6	Остальные страны мира
V	Минералды өнімдер	5 983,7	15,8	3 044,4	10,7	4 573,2	14,7	5 384,1	14,6	5 671,2	12,2	Минеральные продукты
	ТМД елдері	5 657,2	32,3	2 862,5	23,7	4 349,0	29,1	5 118,6	27,1	5 369,7	24,3	Страны СНГ
	Әлемнің басқа елдері	326,5	1,6	181,8	1,1	224,1	1,4	265,4	1,5	301,6	1,2	Остальные страны мира
VI	Химиялық және онымен байла- нысты өнеркәсіп салаларының өнімдері	2 565,2	6,8	2 307,5	8,1	2 767,7	8,9	3 120,3	8,5	3 648,7	7,9	Продукция химиче- ской и связанных с ней отраслей про- мышленности
	ТМД елдері	915,2	5,2	735,7	6,1	923,5	6,2	1 248,2	6,6	1 330,6	6,0	Страны СНГ
	Әлемнің басқа елдері	1 650,0	8,1	1 571,8	9,6	1 844,2	11,4	1 872,0	10,4	2 318,1	9,6	Остальные страны мира
VII	Пластмассалар және олардан жасалған бұйымдар; көксағыз, резеңке және олардан жасалған бұйымдар	1 405,8	3,7	1 138,8	4,0	1 552,5	5,0	1 844,4	5,0	2 143,2	4,6	Пластмассы и из- делия из них; каучук, резина и изделия из них
	ТМД елдері	573,4	3,3	468,8	3,9	758,6	5,1	899,8	4,8	941,7	4,3	Страны СНГ
	Әлемнің басқа елдері	832,4	4,1	670,0	4,1	793,9	4,9	944,6	5,2	1 201,5	5,0	Остальные страны мира
VIII	Өңделмеген терілер, өңделген былғары, табиғи үлбір және олардан жасалған бұйымдар; қайыс-ер бұйымдары және әбзелдер; жол керек-жарақтары, әйелдер сөмкелері және ұқсас тауарлар; жануарлардың ішектерінен жасалған бұйымдар (жібек көбелегі фиброиннан алынатын)	28,9	0,1	24,2	0,1	27,0	0,1	47,3	0,1	88,1	0,2	Необработанные шкурты, выделанная кожа, натуральный мех и изделия из них; шорно-седельные изделия и упряжь; дорожные принад- лежности, дамские сумки и аналогичные им товары; изделия из кишок животных (кроме волокна из фиброина шелко- пряда)

Бөлімнің нөмірі	Бөлімінің атауы	2008		2009		2010		2011		2012		Наименование раздела
		млн. АКШ доллары	қорытындысына пайызбен	млн. АКШ доллары	қорытындысына пайызбен	млн. АКШ доллары	қорытындысына пайызбен	млн. АКШ доллары	қорытындысына пайызбен	млн. АКШ доллары	қорытындысына пайызбен	
Номер раздела		млн. долларов США	в процентах к итогу	млн. долларов США	в процентах к итогу	млн. долларов США	в процентах к итогу	млн. долларов США	в процентах к итогу	млн. долларов США	в процентах к итогу	
	ТМД елдері	3,7	0,0	2,3	0,0	2,4	0,0	9,9	0,1	11,5	0,1	Страны СНГ
	Әлемнің басқа елдері	25,2	0,1	21,9	0,1	24,6	0,2	37,4	0,2	76,6	0,3	Остальные страны мира
IX	Сүрек және одан жасалған бұйымдар; сүрек көмірі; тығын және одан жасалған бұйымдар; сабаннан, альфадан немесе тоқуға арналған өзге материалдардан жасалған бұйымдар; себеттік және басқа да тоқыма бұйымдар	443,9	1,2	359,8	1,3	430,8	1,4	508,2	1,4	559,8	1,2	Древесина и изделия из нее; древесный уголь; пробка и изделия из нее; изделия из соломы, альфы или из прочих материалов для плетения; корзиночные и другие плетеные изделия
	ТМД елдері	309,8	1,8	251,3	2,1	353,5	2,4	421,4	2,2	433,5	2,0	Страны СНГ
	Әлемнің басқа елдері	134,1	0,7	108,5	0,7	77,3	0,5	86,8	0,5	126,3	0,5	Остальные страны мира
X	Сүректен немесе басқа да талшықты целлюлоза материалдарынан жасалған масса; қалыпқа түсірілетін қағаздар немесе картон (макулатура және қалдықтар); қағаз, картон және олардан жасалған бұйымдар	630,0	1,7	537,4	1,9	690,9	2,2	985,9	2,7	2 275,3	4,9	Масса из древесины или из других волокнистых целлюлозных материалов; регенирируемые бумага или картон (макулатура и отходы); бумага, картон и изделия из них
	ТМД елдері	301,4	1,7	278,7	2,3	316,0	2,1	416,8	2,2	375,6	1,7	Страны СНГ
	Әлемнің басқа елдері	328,6	1,6	258,8	1,6	374,9	2,3	569,0	3,2	1 899,7	7,8	Остальные страны мира
XI	Тоқыма материалдары мен тоқыма бұйымдары	365,7	1,0	303,6	1,1	390,9	1,3	636,7	1,7	1 129,3	2,4	Текстильные материалы и текстильные изделия
	ТМД елдері	114,0	0,7	94,5	0,8	124,2	0,8	205,7	1,1	371,2	1,7	Страны СНГ
	Әлемнің басқа елдері	251,7	1,2	209,1	1,3	266,7	1,6	431,0	2,4	758,0	3,1	Остальные страны мира
XII	Аяқ киімдер, бас киімдер, қолшатырлар, күннен қорғайтын шатырлар, таяқтар, таяқорындықтар, шыбыртқылар, қамшылар мен олардың бөліктері; еңделген қауырсындар мен олардан жасалған бұйымдар; жасанды гүлдер; адам шашынан жасалған бұйымдар	63,0	0,2	45,9	0,2	65,1	0,2	191,7	0,5	360,8	0,8	Обувь, головные уборы, зонты, солнцезащитные зонты, трости, трости-сиденья, хлысты, кнуты и их части; обработанные перья и изделия из них; искусственные цветы; изделия из человеческого волоса
	ТМД елдері	15,7	0,1	13,9	0,1	20,1	0,1	46,4	0,2	65,7	0,3	Страны СНГ
	Әлемнің басқа елдері	47,3	0,2	32,0	0,2	45,0	0,3	145,3	0,8	295,1	1,2	Остальные страны мира
XIII	Тастан, гипстен, цементтен, асбестен, слюдадан немесе керамикалық бұйымдар; ұқсас материалдардан жасалған бұйымдар; шыны және одан жасалған бұйымдар	789,2	2,1	590,1	2,1	801,0	2,6	867,7	2,4	1 075,4	2,3	Изделия из камня, гипса, цемента, асбеста, слюды или аналогичных материалов; керамические изделия; стекло и изделия из него
	ТМД елдері	374,5	2,1	310,7	2,6	463,1	3,1	513,8	2,7	599,5	2,7	Страны СНГ
	Әлемнің басқа елдері	414,7	2,0	279,4	1,7	337,9	2,1	353,9	2,0	475,9	2,0	Остальные страны мира
XIV	Табиғи немес қопсытылған інжу, қымбат бағалы немесе жартылай қымбат бағалы тастар, қымбат бағалы металдар, қымбат бағалы металл жалатылған металдар және олардан жасалған бұйымдар; бижутерия; тындар	61,7	0,2	49,2	0,2	66,9	0,2	100,9	0,3	70,9	0,2	Жемчуг природный или культивированные, драгоценные или полудрагоценные камни, драгоценные металлы, металлы, плакированные драгоценными металлами, и изделия из них; бижутерия; монеты

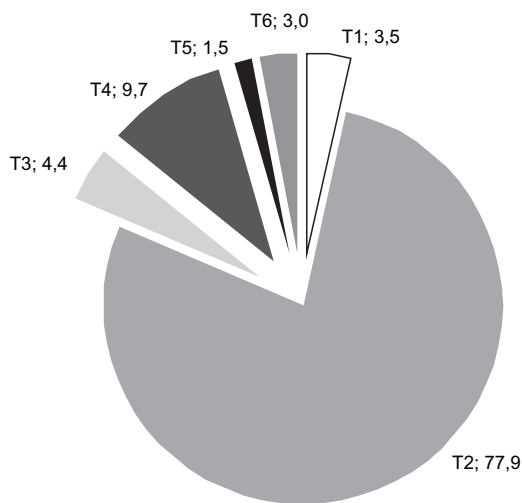
Бөлімнің нөмірі	Бөлімінің атауы	2008		2009		2010		2011		2012		Наименование раздела
		млн. АКШ доллары	қорытындысына пайызбен	млн. АКШ доллары	қорытындысына пайызбен	млн. АКШ доллары	қорытындысына пайызбен	млн. АКШ доллары	қорытындысына пайызбен	млн. АКШ доллары	қорытындысына пайызбен	
Номер раздела		млн. долларов США	в процентах к итогу	млн. долларов США	в процентах к итогу	млн. долларов США	в процентах к итогу	млн. долларов США	в процентах к итогу	млн. долларов США	в процентах к итогу	
	ТМД елдері	42,5	0,2	26,3	0,2	46,7	0,3	63,4	0,3	53,3	0,2	Страны СНГ
	Әлемнің басқа елдері	19,2	0,1	22,9	0,1	20,2	0,1	37,5	0,2	17,6	0,1	Остальные страны мира
XV	Қымбат бағалы емес металдар және олардан жасалатын бұйымдар	6 357,0	16,8	5 713,7	20,1	3 741,2	12,0	3 717,1	10,1	5 523,3	11,9	Недрагоценные металлы и изделия из них
	ТМД елдері	3 049,5	17,4	2 785,5	23,1	2 100,9	14,1	2 065,3	10,9	3 198,7	14,5	Страны СНГ
	Әлемнің басқа елдері	3 307,5	16,2	2 928,2	17,9	1 640,3	10,1	1 651,8	9,2	2 324,6	9,6	Остальные страны мира
XVI	Машиналар, жабдықтар және тетіктер; электротехникалық жабдықтар; олардың бөліктері; дыбыс жазғыш және дыбыс шығарғыш аппараттар, телевизиялық бейнені және дыбысты жазуға және шығаруға арналған аппараттар, олардың бөліктері мен керек-жарақтары	10 052,5	26,5	7 728,6	27,2	7 761,7	24,9	9 222,3	25,0	10 777,5	23,2	Машины, оборудование и механизмы; электротехническое оборудование; их части; звукозаписывающая и звуковоспроизводящая аппаратура, аппаратура для записи и воспроизведения телевизионного изображения и звука, их части и принадлежности
	ТМД елдері	2 389,5	13,7	1 585,3	13,1	1 845,9	12,3	2 712,8	14,4	2 790,9	12,6	Страны СНГ
	Әлемнің басқа елдері	7 663,1	37,6	6 143,2	37,6	5 915,8	36,6	6 509,5	36,1	7 986,6	32,9	Остальные страны мира
XVII	Жермен жүретін көлік құралдары, ұшу аппараттары, жүзетін құралдар және көлікке қатысты құрылғылар мен жабдықтар	4 584,7	12,1	2 853,3	10,0	3 303,8	10,6	4 254,2	11,5	6 382,4	13,8	Средства наземного транспорта, летательные аппараты, плавучие средства и относящиеся к транспорту устройства и оборудование
	ТМД елдері	1 517,0	8,7	847,8	7,0	1 221,1	8,2	1 929,5	10,2	2 953,3	13,4	Страны СНГ
	Әлемнің басқа елдері	3 067,8	15,0	2 005,5	12,3	2 082,7	12,9	2 324,7	12,9	3 429,1	14,1	Остальные страны мира
XVIII	Оптикалық, фотографиялық, кинематографиялық, өлшеу, бақылау, дәл өлшеу, медициналық немесе хирургиялық құрал-жабдықтар мен аппараттар; барлық түрдегі сағаттар; олардың бөліктері мен керек-жарақтары	837,8	2,2	636,0	2,2	856,4	2,8	1 027,5	2,8	1 120,7	2,4	Инструменты и аппараты оптические, фотографические, кинематографические, измерительные, контрольные, прецизионные, медицинские или хирургические; часы всех видов; музыкальные инструменты; их части и принадлежности
	ТМД елдері	151,4	0,9	107,8	0,9	146,9	1,0	205,5	1,1	257,6	1,2	Страны СНГ
	Әлемнің басқа елдері	686,4	3,4	528,2	3,2	709,5	4,4	822,0	4,6	863,0	3,6	Остальные страны мира
XX	Әртүрлі өнеркәсіп тауарлары	652,0	1,7	568,9	2,0	851,0	2,7	935,1	2,5	1 112,3	2,4	Разные промышленные товары
	ТМД елдері	221,3	1,3	188,8	1,6	246,8	1,7	316,6	1,7	493,9	2,2	Страны СНГ
	Әлемнің басқа елдері	430,8	2,1	380,1	2,3	604,2	3,7	618,5	3,4	618,4	2,6	Остальные страны мира
XXI	Өнер шығармалары, коллекциялық заттар және антиквариат	2,9	0,0	2,1	0,0	5,6	0,0	0,8	0,0	1,8	0,0	Произведения искусства, предметы коллекционирования и антиквариат
	ТМД елдері	0,1	0,0	0,0	0,0	0,0	0,0	0,1	0,0	0,0	0,0	Страны СНГ
	Әлемнің басқа елдері	2,8	0,0	2,0	0,0	5,6	0,0	0,7	0,0	1,7	0,0	Остальные страны мира
	Өзгелері	73,7	0,2	42,6	0,1	23,1	0,1	64,3	0,2	160,2	0,3	Прочие
	ТМД елдері	12,1	0,1	28,9	0,2	12,3	0,1	45,1	0,2	136,8	0,6	Страны СНГ
	Әлемнің басқа елдері	61,5	0,3	13,7	0,1	10,7	0,1	19,2	0,1	23,4	0,1	Остальные страны мира

2012 жылғы негізгі тауар топтары бойынша экспорт пен импорттың құрылымы
Структура экспорта и импорта по основным товарным группам в 2012 году

Экспорттағы негізгі тауар топтарының үлесі
Доля основных товарных групп в экспорте

пайызбен

в процентах

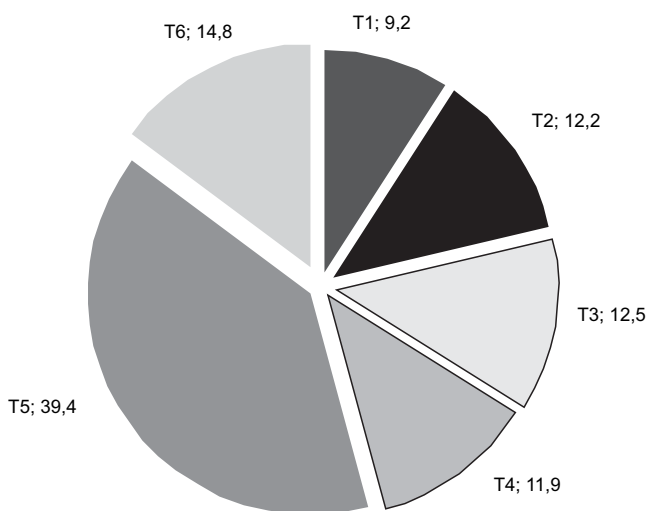


- T1 - мал және өсімдіктер өнімдері, дайын азық-түлік тауарлары\ продукты животного и растительного происхождения, готовые продовольственные товары
- T2 - минералдық өнімдер\минеральные продукты
- T3 - химиялық өнім және олармен байланысты өнеркәсіп салалары (каучуктерді және пластмассаларды қосқанда)\продукция химической и связанных с ней отраслей промышленности (включая каучуки и пластмассы)
- T4 - металлдар және олардан жасалған бұйымдар\металлы и изделия из них
- T5 - машиналар, жабдық, көлік құралдары, аспаптар және аппараттар \машины, оборудование, транспортные средства, приборы и аппараты
- T6 - өзге тауарлар\прочие

Импорттағы негізгі тауар топтарының үлесі
Доля основных товарных групп в импорте

пайызбен

в процентах



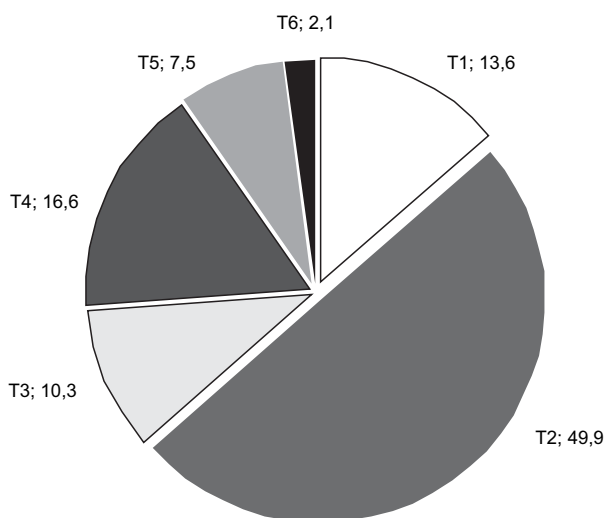
- T1 - мал және өсімдіктер өнімдері, дайын азық-түлік тауарлары\ продукты животного и растительного происхождения, готовые продовольственные товары
- T2 - минералдық өнімдер\минеральные продукты
- T3 - химиялық өнім және олармен байланысты өнеркәсіп салалары (каучуктерді және пластмассаларды қосқанда)\продукция химической и связанных с ней отраслей промышленности (включая каучуки и пластмассы)
- T4 - металлдар және олардан жасалған бұйымдар\металлы и изделия из них
- T5 - машиналар, жабдық, көлік құралдары, аспаптар және аппараттар \машины, оборудование, транспортные средства, приборы и аппараты
- T6 - өзге тауарлар\прочие

2012 жылғы негізгі тауар топтары бойынша ТМД елдерімен экспорт пен импорттың құрылымы
Структура экспорта и импорта со странами СНГ по основным товарным группам в 2012 году

ТМД елдерімен экспорттағы негізгі тауар топтарының үлесі
Доля основных товарных групп в экспорте со странами СНГ

пайызбен

в процентах

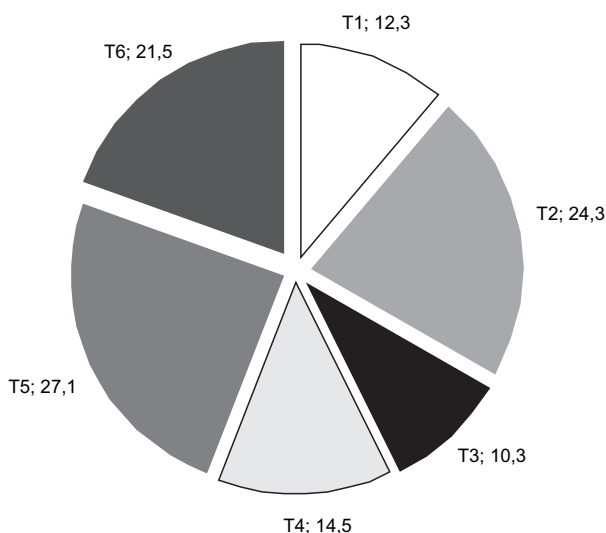


- T1 - мал және өсімдіктер өнімдері, дайын азық-түлік тауарлары\ продукты животного и растительного происхождения, готовые продовольственные товары
- T2 - минералдық өнімдер\минеральные продукты
- T3 - химиялық өнім және олармен байланысты өнеркәсіп салалары (каучуктерді және пластмассаларды қосқанда)\продукция химической и связанных с ней отраслей промышленности (включая каучуки и пластмассы)
- T4 - металлдар және олардан жасалған бұйымдар\металлы и изделия из них
- T5 - машиналар, жабдық, көлік құралдары, аспаптар және аппараттар \машины, оборудование, транспортные средства, приборы и аппараты
- T6 - өзге тауарлар\прочие

ТМД елдерімен импорттағы негізгі тауар топтарының үлесі
Доля основных товарных групп в импорте со странами СНГ

пайызбен

в процентах

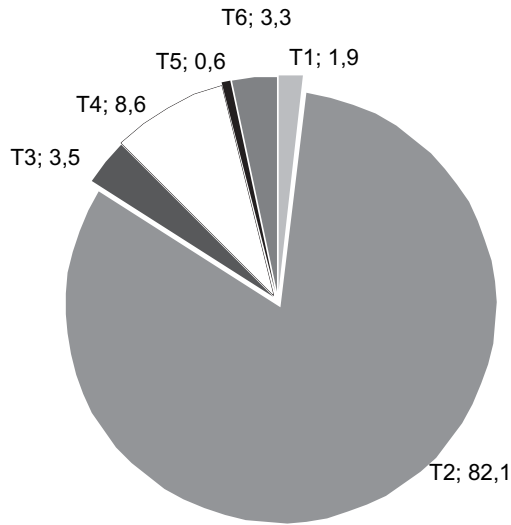


- T1 - мал және өсімдіктер өнімдері, дайын азық-түлік тауарлары\ продукты животного и растительного происхождения, готовые продовольственные товары
- T2 - минералдық өнімдер\минеральные продукты
- T3 - химиялық өнім және олармен байланысты өнеркәсіп салалары (каучуктерді және пластмассаларды қосқанда)\продукция химической и связанных с ней отраслей промышленности (включая каучуки и пластмассы)
- T4 - металлдар және олардан жасалған бұйымдар\металлы и изделия из них
- T5 - машиналар, жабдық, көлік құралдары, аспаптар және аппараттар \машины, оборудование, транспортные средства, приборы и аппараты
- T6 - өзге тауарлар\прочие

2012 жылғы негізгі тауар топтары бойынша әлемнің басқа елдерімен экспорт пен импорттың құрылымы
Структура экспорта и импорта с остальными странами мира
по основным товарным группам в 2012 году
Әлемнің басқа елдерімен экспорттағы негізгі тауар топтарының үлесі
Доля основных товарных групп в экспорте с остальными странами мира

пайызбен

в процентах

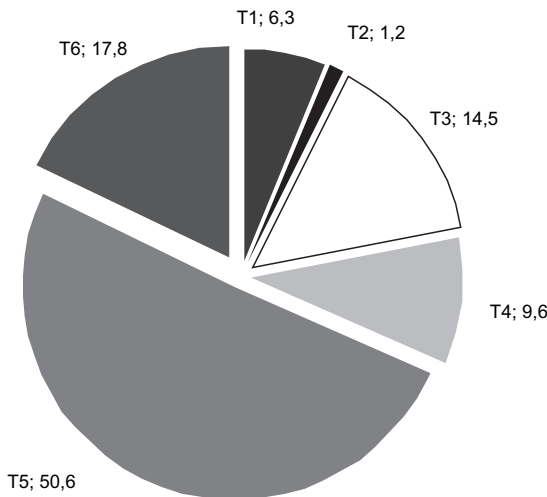


- T1 - мал және өсімдіктер өнімдері, дайын азық-түлік тауарлары\ продукты животного и растительного происхождения, готовые продовольственные товары
- T2 - минералдық өнімдер\минеральные продукты
- T3 - химиялық өнім және олармен байланысты өнеркәсіп салалары (каучуктерді және пластмассаларды қосқанда)\продукция химической и связанных с ней отраслей промышленности (включая каучуки и пластмассы)
- T4 - металлдар және олардан жасалған бұйымдар\металлы и изделия из них
- T5 - машиналар, жабдық, көлік құралдары, аспаптар және аппараттар \машины, оборудование, транспортные средства, приборы и аппараты
- T6 - өзге тауарлар\прочие

Әлемнің басқа елдерімен импорттағы негізгі тауар топтарының үлесі
Доля основных товарных групп в импорте с остальными странами мира

пайызбен

в процентах



- T1 - мал және өсімдіктер өнімдері, дайын азық-түлік тауарлары\ продукты животного и растительного происхождения, готовые продовольственные товары
- T2 - минералдық өнімдер\минеральные продукты
- T3 - химиялық өнім және олармен байланысты өнеркәсіп салалары (каучуктерді және пластмассаларды қосқанда)\продукция химической и связанных с ней отраслей промышленности (включая каучуки и пластмассы)
- T4 - металлдар және олардан жасалған бұйымдар\металлы и изделия из них
- T5 - машиналар, жабдық, көлік құралдары, аспаптар және аппараттар \машины, оборудование, транспортные средства, приборы и аппараты
- T6 - өзге тауарлар\прочие

Негізгі сауда серіктестері бөлінісіндегі экспорт пен импорттың құрылымы
Структура экспорта и импорта в разрезе основных торговых партнеров

Тәуір тобының коды	Код товарной группы	Тәуір топтарының атаулары	2008		2009		2010		2011		2012		Наименование страны-партнера, товарной группы
			мың АҚШ доллары	көрсеткіш пайызбен	мың АҚШ доллары	көрсеткіш пайызбен	мың АҚШ доллары	көрсеткіш пайызбен	мың АҚШ доллары	көрсеткіш пайызбен	мың АҚШ доллары	көрсеткіш пайызбен	
		Беларусь	567 033,7		421 766,8		865 135,1		698 490,0		791 675,6		Беларусь
		экспорт	170 831,6	100,0	54 703,6	100,0	336 939,5	100,0	104 728,0	100,0	91 749,9	100,0	экспорт
		Тірі жануарлар	0,3	0,0									Живые животные
01		Балық және шаянтөктестер, ұлулар және басқа да су омыртқасыздары			53,5	0,1	172,1	0,1			21,5	0,0	Рыба и ракообразные, моллюски и другие водные беспозвоночные
05		Жануарлардан алынатын басқа жерде аталмаған немесе енгізілмеген өнімдер	357,7	0,2	304,1	0,6	112,1	0,0	91,8	0,1	291,6	0,3	Продукты животного происхождения, в другом месте не поименованные или не включенные
07		Көкөністер және кейбір жеуге жарайтын тамыр тұқымдары мен түйнек жемістер					177,8	0,1					Овощи и некоторые съедобные корнеплоды и клубнеплоды
08		Жеуге жарайтын жемістер мен жаңғақтар; цитрустардың қабықшалары немесе қауындардың тамырлары											Съедобные фрукты и орехи; кожура и корки цитрусовых или дынь
10		Дақылдар	20 109,8	11,8	898,3	1,6	142,7	0,0	2 673,0	2,6	11 458,8	12,5	Злаки
11		Ұн тарту-жарма енеркөсібі өнімдері; мия; крахмал; инулин; бидай дәнінің маңызы	425,8	0,2	275,4	0,5	564,7	0,2			6,2	0,0	Продукция мукомольно-крупяной промышленности; солод; крахмал; инулин; пшеничная клейковина
17		Қант және қанттан жасалған кондитерлік өнімдер	11,8	0,0	33,3	0,1			24,7	0,0	15,8	0,0	Сахар и кондитерские изделия из сахара
19		Денді дақылдардың дәнінен, ұннан, крахмалдан немесе сүттен жасалған дайын өнімдер; ұннан жасалған кондитерлік өнімдер							139,7	0,1	208,1	0,2	Готовые продукты из зерна злаков, муки, крахмала или молока; мучные кондитерские изделия
21		Өртүрлі тағам өнімдері			61,9	0,1	251,8	0,1	227,1	0,2	184,8	0,2	Разные пищевые продукты
23		Тамақ енеркөсібінің қалдықтары мен тастандылары; малға арналған дайын жемшөп					4,6	0,0					Остатки и отходы пищевой промышленности; готовые корма для животных
25		Тұз; күкірт, топырақ пен тас; сылау материалдары, өк тастары пен цемент	950,2	0,6	421,7	0,8	444,6	0,1	385,6	0,4	949,9	1,0	Соль; сера; земли и камень; штукатурные материалы; известь и цемент
26		Кендер, қож және күлдер							12,0	0,0			Руды, шлак и зола
27		Минералдық отын, мұнай және олардан алырылып алынатын өнімдер; битуминозды заттар; минералды балғауыздар			231,1	0,4	263 380,7	78,2	23 130,3	22,1			Топливо минеральное, нефть и продукты их перегонки; битуминозные вещества; воски минеральные
28		Органикалық емес химия өнімдері; органикалық емес немесе органикалық қымбат бағалы металдардың, жерде сирек кездесетін металдардың, радиоактивтік элементтердің немесе изотоптардың қосылыстары	6 694,0	3,9	3 990,6	7,3	3 167,8	0,9	4 112,4	3,9	3 686,9	4,0	Продукты неорганической химии; соединения неорганические или органические драгоценных металлов, редкоземельных металлов, радиоактивных элементов или изотопов
30		Фармацевтикалық өнім	77,2	0,0			1 241,2	0,4	2 126,3	2,0	4 856,1	5,3	Фармацевтическая продукция
31		Тыңайтқыштар	1 011,9	0,6									Удобрения
32		Илеу және бояу экстракттары; таниндер және олардың туындылары; бояғыштар, пигменттер және өзге де бояу заттары; сырлар мен лактар; тығыздағыштар мен өзге де мастикалар; полиграфиялық сыр, сия, тушь											Экстракты дубильные или красильные; танины и их производные; красители, пигменты и прочие красящие вещества; краски и лаки; шпатлевки и прочие мастики; типографская краска, чернила, тушь

Товар тобының коды	Код товарной группы	Өріптес елдердің, тауар топтарының атаулары	2008		2009		2010		2011		2012		Наименование страны-партнера, товарной группы
			мың АҚШ Доллары	қоры-тындысына пайызбен	мың АҚШ Доллары	қоры-тындысына пайызбен	мың АҚШ Доллары	қоры-тындысына пайызбен	мың АҚШ Доллары	қоры-тындысына пайызбен	мың АҚШ Доллары	қоры-тындысына пайызбен	
33		Эфирлік майлар және резинOIDтер; парфюмерлік, косметикалық немесе иіс заттар	0,0	0,0	0,0	0,0	0,0	0,0	0,0	0,0	0,0	0,0	Эфирные масла и резинOIDы; парфюмерные, косметические или туалетные средства
35		Белоктық заттар; өзгертілген крахмалдар; желімдер; ферменттер											Белковые вещества; модифицированные крахмалы; клеи; ферменты
38		Өзге де химиялық өнімдер			74,1	0,1			150,2	0,1	81,0	0,1	Прочие химические продукты
39		Пластмассалар және олардан жасалған бұйымдар; көксағыз, резенке және олардан жасалған бұйымдар	1 393,9	0,8	55,5	0,1	41,5	0,0	1,7	0,0	1,9	0,0	Пластмассы и изделия из них
40		Көксағыз, резенке және олардан жасалған бұйымдар	4 116,3	2,4	2 834,8	5,2	3 724,5	1,1	6 128,0	5,9	3 557,1	3,9	Каучук, резина и изделия из них
41		Өңделмеген терілер (табиғи үлбірден басқа) және иленген былғары					14,6	0,0	19,9	0,0			Неообработанные шкуры (кроме натурального меха) и выделанная кожа
43		Табиғи және жасанды үлбір; одан жасалған бұйымдар					0,5	0,0	5,1	0,0			Натуральный и искусственный мех; изделия из него
48		Қағаз және картон; қағаз массасынан, қағаздан немесе картоннан жасалған бұйымдар	780,9	0,5					58,7	0,1	24,4	0,0	Бумага и картон; изделия из бумажной массы, бумаги или картона
49		Баспа кітаптары, газеттер, репродукциялар және полиграфия өнеркәсібінің басқа да бұйымдары; қолжазбалар, машинкамен басылған мәтіндер және жоспарлар							181,2	0,2	0,0	0,0	Печатные книги, газеты, репродукции и другие изделия полиграфической промышленности; рукописи, машинописные тексты и планы
51		Жүн, жануарлардың жіңішке немесе жуан қылдары; ирiмжіп және жылқының жалынан жасалатын мата	35,8	0,0	29,5	0,1	47,2	0,0			5,7	0,0	Шерсть, тонкий или грубый волос животных; пряжа и ткань из конского волоса
52		Мақта	2 497,9	1,5	262,8	0,5	236,9	0,1	542,2	0,5	1 079,0	1,2	Хлопок
57		Кілемдер және еденге төселетін өзге де тоқыма бұйымдар	111,1	0,1			35,6	0,0					Ковры и прочие текстильные напольные покрытия
59		Сiңiрiлген, жебындысы бар немесе қатырмаланған тоқыма материалдары; техникалық мақсаттағы тоқыма бұйымдары	4,4	0,0	6,5	0,0	67,5	0,0	113,5	0,1	67,1	0,1	Текстильные материалы, пропитанные, с покрытием или дублированные; текстильные изделия технического назначения
61		Машинамен немесе қолмен тоқылған трикотаж киiмдер және киiмдердiң керек-жарақтары							66,1	0,1			Предметы одежды и принадлежности к одежде трикотажные машинного или ручного вязания
62		Машинамен немесе қолдан тоқылған трикотаж киiмiнен басқа киiм заттары және киiмдердiң керек-жарақтары							343,3	0,3	43,7	0,0	Предметы одежды и принадлежности к одежде, кроме трикотажных машинного или ручного вязания
63		Басқа да дайын тоқыма бұйымдары; жиянтықтар, бұрын тұтынылған киiмдер мен тоқыма бұйымдары; ескі-құсқылар	1,6	0,0									Прочие готовые текстильные изделия; наборы; одежда и текстильные изделия, бывшие в употреблении; тряпье
64		Аяқ киiмдер, қоныштар мен оған ұқсас бұйымдар; олардың бөлiктерi									100,8	0,1	Обувь, гетры и аналогичные изделия; их детали
68		Тастан, гипстен, цементтен, асбестен, слюдадан немесе ұқсас материалдардан жасалған бұйымдар	2,8	0,0	3,1	0,0	3,3	0,0	2,6	0,0	17,7	0,0	Изделия из камня, гипса, цемента, асбеста, слюды или аналогичных материалов

Продолжение

Жалғасы

Товар тобының коды	Код товарной группы	Өріптес елдердің, тауар топтарының атаулары	2008		2009		2010		2011		2012		Наименование стран-партнера, товарной группы	
			мың АҚШ доллары	қоры-тындысына пайызбен в процентах к итогу	мың АҚШ доллары	қоры-тындысына пайызбен в процентах к итогу	мың АҚШ доллары	қоры-тындысына пайызбен в процентах к итогу	мың АҚШ доллары	қоры-тындысына пайызбен в процентах к итогу	мың АҚШ доллары	қоры-тындысына пайызбен в процентах к итогу		
70		Шыны және одан жасалған бұйымдар	0,3	0,0			5,5	0,0	7,3	0,0	0,2	0,0	Стекло и изделия из него	
71		Табиғи немесе қолпосылған інжу, қымбат бағалы немесе жартылай қымбат бағалы тастар, қымбат бағалы металдар, қымбат бағалы металл жалатылған металдар және олардан жасалған бұйымдар; бижутерия; тиындар	90 894,7	53,2	38 963,4	71,2	42 775,3	176,4	0,1	178,9	0,2	36,1	0,0	Жемчуг природный или культивированный, драгоценные или полудрагоценные камни, драгоценные металлы, металлы, плакированные драгоценными металлами, и изделия из них; бижутерия; монеты
72		Қара металдар											Черные металлы	
73		Қара металдардан жасалған бұйымдар	296,8	0,2	262,2	0,5	230,2	0,1	1 156,2	1,1	138,8	0,2	Изделия из черных металлов	
74		Мыс және одан жасалған бұйымдар			260,4	0,5	738,1	0,2	1 381,5	1,3	6 757,1	7,4	Медь и изделия из нее	
76		Алюминий және одан жасалған бұйымдар	547,8	0,3			13 107,9	3,9	21 939,4	20,9	11 691,5	12,7	Алюминий и изделия из него	
78		Қорғасын және одан жасалатын бұйымдар	26,0	0,0									Свинец и изделия из него	
79		Қорғасын және одан жасалатын бұйымдар	7 485,8	4,4	2 028,5	3,7	2 674,7	0,8			927,1	1,0	Цинк и изделия из него	
81		Өзге де қымбат бағалы емес металдар; металл қышы; олардан жасалатын бұйымдар									0,6	0,0	Прочие недргоценные металлы; металлоке-рамка; изделия из них	
82		Қымбат бағалы емес металдардан жасалған құрал-жабдықтар, керек-жарақтар, пышақ бұйымдары, қасықтар және шаньшықлар; олардың қымбат бағалы емес металдардан жасалған бөліктері	0,9	0,0	5,1	0,0	29,0	0,0	46,7	0,0	24,1	0,0	Инструменты, приспособления, ножевые изделия, ложки и вилки из недргоценных ме-таллов; их части из недргоценных металлов	
83		Қымбат бағалы емес металдардан жасалған өзге де бұйымдар			24,7	0,0	0,3	0,0			0,4	0,0	Прочие изделия из недргоценных металлов	
84		Ядролық реакторлар, қазандар, жабдықтар мен механикалық құрылғылар; олардың бөліктері	5 320,4	3,1	2 201,4	4,0	2 130,2	0,6	3 475,2	3,3	3 264,0	3,6	Реакторы ядерные, котлы, оборудование и механические устройства; их части	
85		Электр машиналары мен жабдықтар, олардың бөліктері; дыбыс жазғыш және дыбыс шығарғыш аппараттар, телевизиялық бейнені мен дыбысты жазуға және шығаруға арналған аппараттар, олардың бөліктері мен керек-жарақтары	3 409,5	2,0	377,6	0,7	801,7	0,2	1 661,8	1,6	2 295,0	2,5	Электрические машины и оборудование, их части; звукозаписывающая и звуковоспроиз-водящая аппаратура, аппаратура для записи и воспроизведения телевизионного изображе-ния и звука, их части и принадлежности	
86		Темір жол локомотивтері немесе трамвайдың моторлы вагондары, жылжымалы құрам және олардың бөліктері; жол жабдықтары мен темір жолдарға немесе трамвай жолда-рына арналған құрылғылар және олардың бөліктері; барлық түрдегі механикалық (электромеханикалықты қоса)					135,7	0,0					Железнодорожные локомотивы или моторные вагоны трамвая, подвижной состав и их части; путевое оборудование и устройства для железных дорог или трамвайных путей и их части; механическое (включая электромехани-ческое) сигнальное оборудование всех видов	
87		Теміржол немесе трамвай жылжымалы құрамынан басқа, жермен жүретін келік құралдары және олардың бөліктері мен керек-жарақтары	544,4	0,3	24,2	0,0	253,2	0,1	247,3	0,2	6 388,6	7,0	Средства наземного транспорта, кроме же-лезнодорожного или трамвайного подвижного состава, и их части и принадлежности	
88		Ұшу аппараттары, ғарыш аппараттары және олардың бөлшектері	23 619,1	13,8	914,2	1,7			18,5	0,0			Легательные аппараты, космические аппара-ты, и их части	

Тәуар тобының коды	Код тауар тобының	Өріптес елдердің, тауар топтарының атаулары	2008		2009		2010		2011		2012		Наименование страны-партнера, товарной группы
			мың АҚШ доллары	қоры-тындысына пайызбен	мың АҚШ доллары	қоры-тындысына пайызбен	мың АҚШ доллары	қоры-тындысына пайызбен	мың АҚШ доллары	қоры-тындысына пайызбен	мың АҚШ доллары	қоры-тындысына пайызбен	
90		Оптикалық, фотографиялық, кинематографиялық, өлшеу, бақылау, дәл өлшеу, медициналық немесе хирургиялық құрал-жабдықтар мен аппараттар, олардың бөліктері мен керек-жарақтары	96,6	0,1	41,2	0,0	28,5	0,0	18,1	0,0			Инструменты и аппараты оптические, фотографические, кинематографические, измерительные, контрольные, прецизионные, медицинские или хирургические; их части и принадлежности
92		Музыкалық аспаптар; олардың бөлшектері мен керек-жарақтары	0,6	0,0									Инструменты музыкальные; их части и принадлежности
94		Жипаз; төсек керек-жарақтары, матрацтар, матрацтық негіздері, диван жастықтары және ұқсас жипаздық керек-жарақтары; басқа жерде аталмаған немесе енгізілмеген шамдар мен жарықтандыру жабдықтары; аты немесе атауы немесе мекен-жайы көрсетілген	0,0	0,0	30,0	0,1			1,7	0,0			Мебель; постельные принадлежности, матрацы, основы матрацные, набивные принадлежности мебели; лампы и осветительное оборудование, световые вывески, световые таблички и аналогичные изделия, сборные строительные конструкции
95		Ойыншықтар, ойындар және спорт мүкәмәлі; олардың бөлшектері мен керек-жарақтары			2,1	0,0	2,2	0,0	389,6	0,4			Игрушки, игры и спортивный инвентарь; их части и принадлежности
96		Өртүрлі дайын бұйымдар											Разные готовые изделия
97		Өнер шығармалары, коллекциялық заттар және антиквариат	396 202,1	100,0	367 063,2	100,0	593 762,0	100,0	699 925,6	100,0			Өнер шығармалары, коллекциялық заттар және антиквариат
01		Тірі жануарлар			6,3	0,0	19,5	0,0					Живые животные
02		Ет және тағамдық қосымша ет өнімдері			248,3	0,0	7 245,8	1,2	22 566,1	3,2			Мясо и пищевые мясные субпродукты
03		Балық және шаянтекестер, ұлулар және басқа да су омыртқасыздары	357,9	0,1	136,4	0,0	276,9	0,0	500,6	0,1			Рыба и ракообразные, моллюски и другие водные беспозвоночные
04		Басқа жерде аталмаған немесе енгізілмеген сүт өнімдері; құстардың жұмыртқалары; табиғи бал; жануарлардан алынатын тамақ өнімдері	40 694,5	10,3	48 328,1	13,2	65 779,2	12,5	87 143,7	14,7	71 800,8	10,3	Молочная продукция; яйца птиц; мед натуральный; пищевые продукты животного происхождения, в другом месте не поименованные или не включенные
05		Жануарлардан алынатын басқа жерде аталмаған немесе енгізілмеген өнімдер	1,7	0,0			29,6	0,0	64,1	0,0			Продукты животного происхождения, в другом месте не поименованные или не включенные
06		Тірі ағаштар және басқа да өсімдіктер; пияздар және өсімдіктердің өзге де ұқсас бөліктері, кесіп алынған гүлдер және сәндік өсімдіктер			1,8	0,0			118,7	0,0			Живые деревья и другие растения; луковичы, корни и прочие аналогичные части растений; срезанные цветы и декоративная зелень
07		Көкенистер және кейбір жеуге жарайтын тамыр тұқымдары мен түйнек жемістер	1 259,1	0,3	425,6	0,1	999,4	0,2	963,3	0,1			Овощи и некоторые съедобные корнеплоды и клубнеплоды
08		Жеуге жарайтын жемістер мен жаңғақтар;цитрустардың қабықшалары немесе қауындардың тамырлары			20,0	0,0	163,3	0,0	32,0	0,0			Съедобные фрукты и орехи; кожура и корки цитрусовых или дынь
09		Кофе, шай, мате, немесе парагвай шайы және тәттілер					90,5	0,0	4,7	0,0			Кофе, чай, мате, или парагвайский чай, и пряности
10		Дақылдар											Злаки
11		Ұн тарту-жарма енеркөсібі өнімдері; мия; крахмал; инулин; бидай дәнінің маңызы	205,7	0,1	186,6	0,1	2 043,0	0,4	16 906,2	2,8	1 534,2	0,2	Продукция мукомольно-крупяной промышленности; солод; крахмал; инулин; пшеничная клейковина

Продолжение

Жалғасы

Товар тобының коды	Код товарной группы	Өріпте елдердің, тауар топтарының атаулары	2008		2009		2010		2011		2012		Наименование стран-партнера, товарной группы
			мың АҚШ доллары	қоры-тындысына пайызбен в процентах к итогу	мың АҚШ доллары	қоры-тындысына пайызбен в процентах к итогу	мың АҚШ доллары	қоры-тындысына пайызбен в процентах к итогу	мың АҚШ доллары	қоры-тындысына пайызбен в процентах к итогу	мың АҚШ доллары	қоры-тындысына пайызбен в процентах к итогу	
13		Табиғи тазаланбаған малшайыр; камедтер, шайырлар және өзге де өсімдік шыршындары мен экстракттары	3,0	0,0	0,9	0,0	2,3	0,0	0,0	0,0	0,0	0,0	Шеплак природный неочищенный; камеди, смолы и прочие растительные соки и экстракты
15		Жануарлардан немесе өсімдіктерден алынатын тоң майлар мен майлар және оларды ажырату өнімдері; дайын тамақтық тоң майлар; жануарлардан немесе өсімдіктерден алынатын балауыздар	284,3	0,1	1 052,0	0,3	1 141,2	0,2	2 627,1	0,4	740,9	0,1	Жиры и масла животного или растительного происхождения и продукты их расщепления; готовые пищевые жиры; воски животного или растительного происхождения
16		Еттен, балықтан немесе шаян тұқымдастардан, моллюскілерден немесе басқа да судағы омыртқасыздардан жасалған дайын өнімдер	2 313,4	0,6	1 172,7	0,3	1 068,4	0,2	1 300,4	0,2	4 403,5	0,6	Готовые продукты из мяса, рыбы или ракообразных, моллюсков или прочих водных беспозвоночных
17		Қант және қанттан жасалған кондитерлік өнімдер	20 840,4	5,3	32 007,0	8,7	51 347,1	9,7	14 049,1	2,4	24 815,7	3,5	Сахар и кондитерские изделия из сахара
18		Какао және одан жасалған өнімдер	469,4	0,1	165,9	0,0	191,3	0,0	46,8	0,0	872,0	0,1	Какао и продукты из него
19		Денді дақылдардың дөнінен, ұннан, крахмалдан немесе сүттен жасалған дайын өнімдер; ұннан жасалған кондитерлік өнімдер	2 162,7	0,5	907,9	0,2	974,4	0,2	988,1	0,2	408,9	0,1	Готовые продукты из зерна злаков, муки, крахмала или молока; мучные кондитерские
20		Көкөністердің, жемістердің, жаңғақтардың немесе өсімдіктердің өзге де бөліктерінен өңделген өнімдер	1 341,1	0,3	2 049,9	0,6	2 024,2	0,4	1 948,9	0,3	1 798,7	0,3	Продукты переработки овощей, фруктов, орехов или прочих частей растений
21		Әртүрлі тағам өнімдері	47,6	0,0	23,3	0,0	34,1	0,0	71,6	0,0	563,1	0,1	Разные пищевые продукты
22		Алкогольді және алкогольсіз сусындар мен сірке қышқылы	246,3	0,1	121,6	0,0	791,2	0,1	873,8	0,1	2 273,7	0,3	Алкогольные и безалкогольные напитки и уксус
23		Тамақ өнеркәсібінің қалдықтары мен тастандылары; малға арналған дайын жемшөп	188,6	0,0	289,2	0,1	480,9	0,1	439,6	0,1	379,9	0,1	Остатки и отходы пищевой промышленности; готовые корма для животных
24		Темекі мен өнеркәсіптік темекі алмастырыштар					27,2	0,0					Табак и промышленные заменители табака
25		Тұз; күкірт; топырақ пен тас; сылау материалдары; әк тастары пен цемент					480,9	0,1	439,6	0,1	40,6	0,0	Соль; сера; земли и камень; штукатурные материалы, известь и цемент
26		Кендер, қож және күлдер					45,5	0,0	232,4	0,0	2 815,7	0,4	Руды, шлак и зола
27		Минералдық отын, мұнай және олардан айырылып алынатын өнімдер; битуминозды заттар; минералды балауыздар	2,6	0,0	8,4	0,0	45,5	0,0	232,4	0,0	2 815,7	0,4	Топливо минеральное, нефть и продукты их перегонки; битуминозные вещества; воски минеральные
28		Органикалық емес химия өнімдері; органикалық емес немесе органикалық қымбат бағалы металдардың, жерде сирек кездесетін металдардың, радиоактивтік элементтердің немесе изотоптардың қосылыстары	1 129,8	0,3	824,2	0,2	10 433,1	2,0	10 570,1	1,8	288,1	0,0	Продукты неорганической химии; соединения неорганические или органические драгоценных металлов, редкоземельных металлов, радиоактивных элементов или изотопов
29		Органикалық химиялық қосылыстар	54,4	0,0	52,5	0,0	5,2	0,0	146,7	0,0	61,3	0,0	Органические химические соединения
30		Фармацевтикалық өнім	10 169,3	2,6	12 508,1	3,4	14 474,1	2,7	13 656,1	2,3	17 361,0	2,5	Фармацевтическая продукция
31		Тыңайтқыштар			70,5	0,0		0,0	780,9	0,1	1 621,2	0,2	Удобрения

Товар тобының коды	Товар тобының атаулары	2008		2009		2010		2011		2012		Наименование страны-партнера, товарной группы
		мың АҚШ доллары	қоры-тындысына пайызбен	мың АҚШ доллары	қоры-тындысына пайызбен	мың АҚШ доллары	қоры-тындысына пайызбен	мың АҚШ доллары	қоры-тындысына пайызбен	мың АҚШ доллары	қоры-тындысына пайызбен	
Жалғасы	Ерпітес елдердің, тауар топтарының атаулары	мың АҚШ доллары	қоры-тындысына пайызбен	мың АҚШ доллары	қоры-тындысына пайызбен	мың АҚШ доллары	қоры-тындысына пайызбен	мың АҚШ доллары	қоры-тындысына пайызбен	мың АҚШ доллары	қоры-тындысына пайызбен	
Код		тыс.долларов США	в процентах к итогу	тыс.долларов США	в процентах к итогу	тыс.долларов США	в процентах к итогу	тыс.долларов США	в процентах к итогу	тыс.долларов США	в процентах к итогу	
32	Илеу және бояу экстракттары; таниндер және олардың туындылары; бояғыштар пигменттер және өзге де бояу заттары; сырлар мен лактар; тығыздағыштар мен өзге де мастикалар; полиграффиялық сыр, сия, тушь	2 177,2	0,5	2 506,3	0,7	1 369,5	0,3	1 988,2	0,3	4 191,1	0,6	Экстракты дубильные или красильные; танины и их производные; красители, пигменты и прочие красящие вещества; краски и лаки; шпательки и прочие мастики; типографская краска, чернила, тушь
33	Эфирлік майлар және резиноидтер;	3 243,8	0,8	2 919,3	0,8	3 317,7	0,6	3 929,4	0,7	6 442,8	0,9	Эфирные масла и резиноиды; парфюмерные, косметические или туалетные средства
34	Сабын, беттік органикалық белсенді заттар, жуу заттары, майлау материалдары, жапсыруға не дайын балауыздар, балауыз шамдар және ұқсас бұйымдар, жабыстыруға арналған пасталар, пластелин, және ғаныш негізінде «тіс дәрігерлік балау»	408,0	0,1	1 067,4	0,3	1 736,6	0,3	2 037,6	0,3	3 262,6	0,5	Мыло, поверхностно-активные органические вещества, моющие средства, смазочные материалы, искусственные и готовые воски, свечи и аналогичные изделия, пластилин, «зубоврачебный воск» и зубоврачебные составы на основе гипса
35	Белоктық заттар; өзгертілген крахмалдар; желімдер; ферменттер	141,9	0,0	60,3	0,0	30,4	0,0	119,2	0,0	461,2	0,1	Белковые вещества; модифицированные крахмалы; клеи; ферменты
36	Жарылғыш заттар; пиротехникалық бұйымдар; сіріңкелер,пироборлық қорытпалар; кейбір жанғыш заттар	2 019,0	0,5	1 454,5	0,4	2 160,3	0,4	1 462,5	0,2	2 213,6	0,3	Взрывчатые вещества; пиротехнические изделия; спички; пироборные сплавы; некоторые горючие вещества
37	Фото және кино тауарлары	78,3	0,0	191,3	0,1	358,2	0,1	334,5	0,1	758,5	0,1	Фото- и кинотовары
38	Өзге де химиялық өнімдер	15 702,5	4,0	11 508,1	3,1	17 680,3	3,3	26 935,1	4,5	26 892,8	3,8	Пластмассы и изделия из них
39	Пластмассалар және олардан жасалған бұйымдар; кексағыз, резенке және олардан жасалған бұйымдар	34 504,7	8,7	38 710,7	10,5	55 056,0	10,4	57 074,4	9,6	62 424,3	8,9	Каучук, резина и изделия из них
40	Кексағыз, резенке және олардан жасалған бұйымдар	23,0	0,0	198,1	0,1	124,2	0,0	120,4	0,0	667,4	0,1	Необработанные шкуры (кроме натурального меха) и выделанная кожа
41	Өңделмеген терілер (табиғи үлбірден басқа) және иленген былғары											Изделия из кожи; шорно-седельные изделия и упряжь; дорожные принадлежности, дамские сумки и аналогичные им товары; изделия из кожи животных (кроме волокна из фиброина шелкопряда)
42	Былғарыдан жасалған бұйымдар; ер-тұрман бұйымдары және өбзел; жол керек-жарақтары, әйел сөмкілері және ұқсас тауарлар; жануарлардың ішектерінен жасалған бұйымдар (жібек көбелегі фибрионынан алынған талшықтан басқа)	16,0	0,0	27,9	0,0	28,3	0,0	44,2	0,0	40,7	0,0	Натуральный и искусственный мех; изделия из него
43	Табиғи және жасанды үлбір; одан жасалған бұйымдар	4,0	0,0	8,7	0,0	0,4	0,0			0,0	0,0	
44	Сүрек және одан жасалған бұйымдар; сүрек кемірі	16 932,7	4,3	12 319,6	3,4	14 586,3	2,8	39 870,4	6,7	24 496,5	3,5	Древесина и изделия из нее; древесный уголь
45	Тығын және одан жасалған бұйымдар	0,0	0,0					0,1	0,0	301,0	0,0	Гробка и изделия из нее
46	Сабаннан жасалған бұйымдар, альфалар немесе тоқу үшін өзге де материалдар; себет бұйымдар және тоқылатын бұйымдар					10,6	0,0			0,6	0,0	Изделия из соломы, альфы или прочих материалов для плетения; корзиночные изделия и плетеные изделия
48	Қағаз және картон; қағаз массасынан, қағаздан немесе картоннан жасалған бұйымдар	5 748,2	1,5	5 789,6	1,6	6 382,8	1,2	3 461,4	0,6	4 171,5	0,6	Бумага и картон; изделия из бумажной массы, бумаги или картона

Продолжение

Жалғасы

Тәуір тобының коды	Код товарной группы	Өріптес елдердің, тауар топтарының атаулары	2008		2009		2010		2011		2012		Наименование стран-партнера, товарной группы
			мың АҚШ доллары	қоры-тындысына пайызбен	мың АҚШ доллары	қоры-тындысына пайызбен	мың АҚШ доллары	қоры-тындысына пайызбен	мың АҚШ доллары	қоры-тындысына пайызбен	мың АҚШ доллары	қоры-тындысына пайызбен	
49		Баспа кітаптары, газеттер, репродукциялар және полиграфия өнеркәсібінін басқа да бұйымдары; қолжазбалар, машинкамен басылған мәтіндер және жоспарлар	1 127,9	0,3	797,4	0,2	173,7	0,0	21,3	0,0	63,6	0,0	Печатные книги, газеты, репродукции и другие изделия полиграфической промышленности; рукописи, машинописные тексты и планы
51		Жүн, жануарлардың жіңішке немесе жуан қылдары; ирімжі және жылқының жалынан жасалатын мата	16,7	0,0	144,0	0,0	42,9	0,0	174,0	0,0	188,0	0,0	Шерсть, тонкий или грубый волос животных; пряжа и ткань из конского волоса
52		Мақта	1 131,1	0,3	1 504,9	0,4	1 584,6	0,3	3 421,3	0,6	3 814,6	0,5	Хлопок
53		Өзге де есімдік тоқыма талшықтары; қағаз ирімжі және қағаз иірімжінен жасалған маталар	78,9	0,0	39,9	0,0	128,5	0,0	43,4	0,0	84,1	0,0	Прочие растительные текстильные волокна; прочие бумажная пряжа и ткани из бумажной пряжи
54		Химиялық жіптер; химиялық материалдарынан жасалған жалпақ және оған ұқсас жіптер	619,3	0,2	241,9	0,1	325,9	0,1	346,7	0,1	213,3	0,0	Химические нити
55		Химиялық талшықтар	360,1	0,1	118,2	0,0	365,1	0,1	293,6	0,0	543,9	0,1	Химические волокна
56		Мақта, киіз немесе фетр және мата емес материалдар; арнайы иірімжі; жіңішке жіптер, жіптер, арқандар және тросстар мен олардан жасалған бұйымдар	787,6	0,2	128,2	0,0	353,1	0,1	209,3	0,0	413,0	0,1	Вата, войлок или фетр и нетканые материалы; специальная пряжа; бечевки, веревки, канаты и тросы и изделия из них
57		Кілемдер және еденге төселетін өзге де тоқыма бұйымдар	1 988,5	0,5	1 983,4	0,5	2 537,7	0,5	2 429,6	0,4	2 400,1	0,3	Ковры и прочие текстильные напольные покрытия
58		Арнайы маталар; тафтинктік тоқыма материалдары; шілтерлер, гобелендер; әрлеу материалдары; кестелер	13,6	0,0	27,9	0,0	39,6	0,0	124,4	0,0	81,8	0,0	Специальные ткани; тафтинговые текстильные материалы; кружева; гобелены; отделочные материалы; вышивки
59		Сіңірілген, жабындысы бар немесе қатырмаланған тоқыма материалдары; техникалық мақсаттағы тоқыма бұйымдары	757,6	0,2	521,4	0,1	393,6	0,1	124,0	0,0	77,4	0,0	Текстильные материалы, пропитанные, с покрытием или дублированные; текстильные изделия технического назначения
60		Машинамен немесе қолмен тоқылған трикотаж жаймалар	104,4	0,0	128,3	0,0	110,4	0,0	117,4	0,0	168,7	0,0	Трикотажные полотна машинного или ручного вязания
61		Машинамен немесе қолмен тоқылған трикотаж киімдер және киімдердің керек-жарақтары	1 058,8	0,3	1 195,6	0,3	1 383,7	0,3	4 211,8	0,7	3 986,4	0,6	Предметы одежды и принадлежности к одежде трикотажные машинного или ручного вязания
62		Машинамен немесе қолдан тоқылған трикотаж киімінен басқа киім заттары және киімдердің керек-жарақтары	2 570,8	0,6	1 395,1	0,4	2 704,5	0,5	2 791,7	0,5	2 988,0	0,4	Предметы одежды и принадлежности к одежде, кроме трикотажных машинного или ручного вязания
63		Басқа да дайын тоқыма бұйымдары; жиынтықтар; бұрын тұтынылған киімдер мен тоқыма бұйымдары; ескі-құсқылар	338,0	0,1	238,7	0,1	321,3	0,1	285,8	0,0	809,2	0,1	Прочие готовые текстильные изделия, наборы; одежда и текстильные изделия, бывшие в употреблении; тряпье
64		Аяқ киімдер, қоныштар мен оған ұқсас бұйымдар; олардың бөліктері	620,9	0,2	261,2	0,1	477,0	0,1	1 078,4	0,2	1 886,9	0,3	Обувь, гетры и аналогичные изделия; их детали
65		Бас киімдер мен олардың бөліктері	1,2	0,0	1,2	0,0	2,2	0,0	12,2	0,0	12,4	0,0	Головные уборы и их части
67		Өңделген қауырсындар мен мамық және қауырсындардан немесе мамықтан жасалған бұйымдар; жасанды гүлдер; адамның шашынан жасалған бұйымдар	4,1	0,0					1,8	0,0	1,2	0,0	Обработанные перья и пух и изделия из перьев или пуха; искусственные цветы; изделия из чеповеческого волоса

Жалғасы	Тәуар тобының коды	2008		2009		2010		2011		2012		Наименование страны-партнера, товарной группы
		мың АҚШ доллары	қоры-тындысына пайызбен	мың АҚШ доллары	қоры-тындысына пайызбен	мың АҚШ доллары	қоры-тындысына пайызбен	мың АҚШ доллары	қоры-тындысына пайызбен	мың АҚШ доллары	қоры-тындысына пайызбен	
Код товарной группы	Өріптес елдердің, тауар топтарының атаулары	тыс.долларов США	в процентах к итогу	тыс.долларов США	в процентах к итогу	тыс.долларов США	в процентах к итогу	тыс.долларов США	в процентах к итогу	тыс.долларов США	в процентах к итогу	
68	Тастан, гипстен, цементтен, асбестен, слюдадан немесе ұқсас материалдардан жасалған бұйымдар	1 105,9	0,3	234,5	0,1	75,0	0,0	340,7	0,1	124,6	0,0	Изделия из камня, гипса, цемента, асбеста, слюды или аналогичных материалов
69	Қыш бұйымдар	1 913,6	0,5	1 745,4	0,5	2 754,6	0,5	2 848,5	0,5	3 870,8	0,6	Керамические изделия
70	Шыны және одан жасалған бұйымдар	3 077,6	0,8	2 671,9	0,7	3 560,2	0,7	5 337,1	0,9	5 277,8	0,8	Стекло и изделия из него
71	Табиғи немесе қолсытылған інжу, қымбат бағалы немесе жартылай қымбат бағалы тастар, қымбат бағалы металдар, қымбат бағалы металл жалатылған металдар және олардан жасалған бұйымдар; бижутерия; тиындар	86,0	0,0	172,7	0,0	105,9	0,0	79,6	0,0	485,4	0,1	Жемчуг природный или культивированный, драгоценные или полудрагоценные камни, драгоценные металлы, металлы, плакированные драгоценными металлами, и изделия из них; бижутерия; монеты
72	Қара металдар	130,6	0,0	162,9	0,0	54,9	0,0	156,7	0,0	103,3	0,0	Черные металлы
73	Қара металдардан жасалған бұйымдар	14 014,4	3,5	12 765,8	3,5	13 095,2	2,5	22 368,8	3,8	18 588,6	2,7	Изделия из черных металлов
74	Мыс және одан жасалған бұйымдар	44,2	0,0	35,9	0,0	14,5	0,0	25,6	0,0	89,2	0,0	Медь и изделия из нее
76	Алюминий және одан жасалған бұйымдар	2 853,2	0,7	2 679,9	0,7	1 292,6	0,2	4 107,9	0,7	5 172,7	0,7	Алюминий и изделия из него
78	Өзге де қымбат бағалы емес металдар; металл қышы; олардан жасалатын бұйымдар							52,0	0,0	48,7	0,0	Свинец и изделия из него
81	Қымбат бағалы емес металдардан жасалған құрал-жабдықтар, керек-жарақтар, пышақ бұйымдары, қасықтар және шаншықтар; олардың қымбат бағалы емес металдардан жасалған бөліктері	561,1	0,1	407,1	0,1	550,5	0,1	403,9	0,1	986,4	0,1	Инструменты, приспособления, ножевые изделия, ложки и вилки из недрагоценных металлов; их части из недрагоценных металлов
83	Қымбат бағалы емес металдардан жасалған өзге де бұйымдар	951,6	0,2	775,7	0,2	2 384,0	0,5	1 816,1	0,3	1 140,5	0,2	Прочие изделия из недрагоценных металлов
84	Ядролық реакторлар, қазандар, жабдықтар мен механикалық құрылғылар; олардың бөліктері	52 790,0	13,3	50 443,2	13,7	83 893,7	15,9	53 058,1	8,9	77 248,8	11,0	Реакторы ядерные, котлы, оборудование и механические устройства; их части
85	Электр машиналары мен жабдықтар, олардың бөліктері; дыбыс жазғыш және дыбыс шығарғыш аппараттар, телевизиялық бейнені мен дыбысты жазуға және шығаруға арналған аппараттар, олардың бөліктері мен керек-жарақтары	10 502,7	2,7	12 202,4	3,3	14 523,2	2,7	24 801,0	4,2	34 081,5	4,9	Электрические машины и оборудование, их части; звукозаписывающая и звуковоспроизводящая аппаратура, аппаратура для записи и воспроизведения телевизионного изображения и звука; их части и принадлежности
86	Темір жол локомотивтері немесе трамвайдың моторлы вагондары, жылжымалы құрам және олардың бөліктері; жол жабдықтары мен темір жолдарға немесе трамвай жолдарына арналған құрылғылар және олардың бөліктері; барлық түрдегі механикалық (электромеханикалықты қоса)	3 941,5	1,0	460,4	0,1	759,7	0,1	1 353,4	0,2	21 271,4	3,0	Железнодорожные локомотивы или моторные вагоны трамвая, подвижной состав и их части; путевое оборудование и устройства для железных дорог или трамвайных путей и их части; механическое (включая электромеханическое) сигнальное оборудование всех видов
87	Теміржол немесе трамвай жылжымалы құрамынан басқа, жермен жүретін көлік құралдары және олардың бөліктері мен керек-жарақтары	100 551,1	25,4	47 446,7	12,9	69 757,5	13,2	93 690,1	15,8	164 178,6	23,5	Средства наземного транспорта, кроме железнодорожного или трамвайного подвижного состава, и их части и принадлежности

Продолжение

Жалғасы

Төвар тобының коды	Код төварной группы	Өріпте елдердің, төвар топтарының атаулары	2008		2009		2010		2011		2012		Наименование страны-партнера, товарной группы
			мың АҚШ доллары	көры-тындысына пайызбен в процентах к итогу	мың АҚШ доллары	көры-тындысына пайызбен в процентах к итогу	мың АҚШ доллары	көры-тындысына пайызбен в процентах к итогу	мың АҚШ доллары	көры-тындысына пайызбен в процентах к итогу	мың АҚШ доллары	көры-тындысына пайызбен в процентах к итогу	
88		Ұшу аппаратары, ғарыш аппаратары және олардың бөлшектері	1 543,7	0,4	20 646,5	5,6	30 988,7	5,9	15 431,9	2,6			Легательные аппараты, космические аппараты, и их части
89		Кемелер, қайықтар және жүзгіш конструкциялар							21,2	0,0			Суда, лодки и плавучие конструкции
90		Оптикалық, фотографиялық, кинематографиялық, өлшеу, бақылау, дел өлшеу, медициналық немесе хирургиялық құрал-жабдықтар мен аппаратар; олардың бөліктері мен керек-жарақтары	2 471,9	0,6	5 246,6	1,4	6 461,6	1,2	11 507,8	1,9	3 756,2	0,5	Инструменты и аппараты оптические, фотографические, кинематографические, измерительные, контрольные, прецизионные, медицинские или хирургические; их части и принадлежности
91		Барлық түрдегі сағаттар және олардың бөлшектері	3,1	0,0	28,4	0,0	26,4	0,0	13,4	0,0	19,7	0,0	Часы всех видов и их части
92		Музыкалық аспаптар; олардың бөлшектері мен керек-жарақтары	0,1	0,0									Инструменты музыкальные; их части и принадлежности
94		Жиһаз, төсек керек-жарақтары, матрацтар, матрацтық негіздері, диван жастықтары және ұсас жиһаздық керек-жарақтары; басқа жерде аталмаған немесе енгізілмеген шамдар мен жарықтандыру жабдықтары; аты немесе атауы немесе мөкден-жайы көрсетілген	24 253,5	6,1	22 575,7	6,2	31 580,3	6,0	41 417,8	7,0	51 700,7	7,4	Мебель, постельные принадлежности, матрацы, основы матрацные, набивные принадлежности мебели; лампы и осветительное оборудование, световые вывески, световые таблички и аналогичные изделия, сборные строительные конструкции
95		Ойыншықтар, ойындар және спорт мүкәмәлі; олардың бөлшектері мен керек-жарақтары	876,0	0,2	541,7	0,1	632,4	0,1	691,3	0,1	408,2	0,1	Игрушки, игры и спортивный инвентарь; их части и принадлежности
96		Әртүрлі дайын бұйымдар	179,4	0,0	39,2	0,0	60,4	0,0	488,6	0,1	160,4	0,0	Разные готовые изделия
99		Өзгелері			11,5	0,0		0,9			998,5	0,1	Прочие
		Италия	13 161 142,9		8 602 088,2		11 165 823,2		16 146 978,6		16 339 598,4		Италия
		экспорт	11 920 316,9	100,0	6 686 755,7	100,0	9 579 024,1	100,0	15 002 199,2	100,0	15 364 042,0	100,0	экспорт
05		Жануарлардан алынатын басқа жерде аталмаған немесе енгізілмеген өнімдер					0,2	0,0			68,9	0,0	Продукты животного происхождения, в другом месте не поименованные или не включенные
09		Кофе, шай, мате, немесе парагвай шайы және тәттілер							2,6	0,0			Кофе, чай, мате, или парагвайский чай, и праности
10		Дақылдар	36 041,9	0,3	14 883,7	0,2	9 655,6	0,1	6 456,7	0,0	18 939,0	0,1	Злаки
11		Ұн тарту-жарма өнеркәсібі өнімдері; мия; крахмал; инулин; бидай денінің маңызы	99,3	0,0									Продукция мукомольно-крупяной промышленности; солод; крахмал; инулин; пшеничная клейковина
12		Майлы тұқымдар мен жемістер; өзге де тұқымдар, жемістер және астық; дәрілік өсімдіктер мен техникалық мақсаттарға арналған өсімдіктер; сабан және жемшөп									199,0	0,0	Масличные семена и плоды; прочие семена, плоды и зерно; лекарственные растения и растения для технических целей; солома и фураж
22		Алкогольді және алкогольсіз сусындар мен сірке қышқылы	0,3	0,0							1,3	0,0	Алкольные и безалкогольные напитки и уксус
25		Тұз; күкірт; топырақ пен тас; сылау материалдары, әк тастары пен цемент			0,3	0,0	0,1	0,0	68,5	0,0	1,0	0,0	Соль; сера; земли и камень; штукатурные материалы, известь и цемент

Тәуір тобының коды	Код тобының коды	2008		2009		2010		2011		2012		Наименование страны-партнера, товарной группы
		мың АҚШ Доллары	қоры-тындысына пайызбен	мың АҚШ Доллары	қоры-тындысына пайызбен	мың АҚШ Доллары	қоры-тындысына пайызбен	мың АҚШ Доллары	қоры-тындысына пайызбен	мың АҚШ Доллары	қоры-тындысына пайызбен	
Жалғасы		тыс.долларов США	в процентах к итогу	тыс.долларов США	в процентах к итогу	тыс.долларов США	в процентах к итогу	тыс.долларов США	в процентах к итогу	тыс.долларов США	в процентах к итогу	
27	27	10 984 726,8	92,2	6 495 512,5	97,1	9 318 081,9	97,3	14 820 099,5	98,8	15 219 641,9	99,1	Топливо минеральное, нефть и продукты их перегонки; битуминозные вещества; воски минеральные
28	28	4 793,0	0,0	202,6 9,2 6,0	0,0 0,0 0,0	2 318,8 0,0 14,3	0,0 0,0 0,0	2 816,1 0,0 1,2 23,7	0,0 0,0 0,0 0,0	172,0 0,0 1,7 0,0	0,0 0,0 0,0 0,0	Продукты неорганической химии; соединения неорганические или органические драгоценных металлов, редкоземельных металлов, радиоактивных элементов или изотопов Органические химические соединения Фармацевтическая продукция Удобрения Экстракты дубильные или красильные; танины и их производные; красители, пигменты и прочие красящие вещества; краски и лаки; шпательки и прочие мастики; типографская краска, чернила, тушь Эфирные масла и резиноиды; парфюмерные, косметические или туалетные средства Мыло, поверхностно-активные органические вещества, моющие средства, смазочные материалы, искусственные и готовые воски, свечи и аналогичные изделия, пластилин, «зубоврачебный воск» и зубоорачебные составы на основе гипса Белковые вещества; модифицированные крахмалы; клеи; ферменты Взрывчатые вещества; пиротехнические изделия; спички; пирофорные сплавы; некоторые горючие вещества Прочие химические продукты
29	29	0,0	0,0	0,0	0,0	0,0	0,0	0,0	0,0	0,0	0,0	
30	30	0,0	0,0	0,0	0,0	0,0	0,0	0,0	0,0	0,0	0,0	
31	31	0,0	0,0	0,0	0,0	0,0	0,0	0,0	0,0	0,0	0,0	
32	32	0,0	0,0	0,0	0,0	0,0	0,0	0,0	0,0	0,0	0,0	
33	33	0,0	0,0	0,0	0,0	0,0	0,0	0,0	0,0	0,0	0,0	
34	34	0,0	0,0	0,0	0,0	0,0	0,0	0,0	0,0	0,0	0,0	
35	35	0,0	0,0	0,0	0,0	0,0	0,0	0,0	0,0	0,0	0,0	
36	36	0,0	0,0	0,0	0,0	0,0	0,0	0,0	0,0	0,0	0,0	
38	38	46,3	0,0	16,3	0,0	0,1	0,0	0,2	0,0	0,0	0,0	
39	39	28,7	0,0	9,2	0,0	24,1	0,0	5,5	0,0	3,0	0,0	
40	40	1,8	0,0	83,1	0,0	16,4	0,0	126,0	0,0	108,5	0,0	
41	41	56 570,8	0,5	12 004,1	0,2	21 347,0	0,2	18 063,7	0,1	3 923,1	0,0	
42	42	0,8	0,0	0,7	0,0	13,5	0,0	2,6	0,0	0,4	0,0	

Жалғасы		2008		2009		2010		2011		2012		Наименование стран-партнера, товарной группы
		мың АҚШ доллары	қоры-тындысына пайызбен в процентах к итогу	мың АҚШ доллары	қоры-тындысына пайызбен в процентах к итогу	мың АҚШ доллары	қоры-тындысына пайызбен в процентах к итогу	мың АҚШ доллары	қоры-тындысына пайызбен в процентах к итогу	мың АҚШ доллары	қоры-тындысына пайызбен в процентах к итогу	
43	Тауар тобының коды	Продолжение										
43	Код товарной группы	Продолжение										
43	Өріптес елдердің, тауар топтарының атаулары	Продолжение										
43	43	0,4	0,0	0,6	0,0	0,0	0,0	0,0	0,0	0,0	0,0	Натуральный и искусственный мех; изделия из него
44	44	0,4	0,0	0,3	0,0	0,0	0,0	19,4	0,0	0,9	0,0	Изделия из соломы, альфы или прочих материалов для плетения; корзиночные изделия и плетеные изделия
46	46	4,0	0,0	5,9	0,0	2,3	0,0	3,4	0,0	1,8	0,0	Бумага и картон; изделия из бумажной массы, бумаги или картона
48	48	4,4	0,0	7,5	0,0	9,1	0,0	164,1	0,0	6,6	0,0	Печатные книги, газеты, репродукции и другие изделия полиграфической промышленности; рукописи, машинописные тексты и планы
49	49	7 161,7	0,1	5 437,1	0,1	5 784,6	0,1	1 826,2	0,0	826,3	0,0	Шерсть, тонкий или грубый волос животных; пряжа и ткань из конского волоса
51	51	0,0	0,0	0,0	0,0	0,0	0,0	2 066,8	0,0	1 844,1	0,0	Хлопок
52	52	0,0	0,0	0,0	0,0	0,0	0,0	0,0	0,0	0,0	0,0	Химические нити
54	54	2,4	0,0	0,0	0,0	0,5	0,0	0,1	0,0	0,1	0,0	Вата, войлок или фетр и нетканые материалы; специальная пряжа; бечевки, веревки, канаты и тросы и изделия из них
56	56	5,5	0,0	21,1	0,0	0,2	0,0	1,1	0,0	0,0	0,0	Ковры и прочие текстильные напольные покрытия
57	57	1,3	0,0	0,1	0,0	0,6	0,0	0,6	0,0	0,2	0,0	Текстильные материалы, пропитанные, с покрытием или дублированные; текстильные изделия технического назначения
59	59	1,4	0,0	0,3	0,0	20,9	0,0	0,5	0,0	0,0	0,0	Предметы одежды и принадлежности к одежде трикотажные машинного или ручного вязания
61	61	2,3	0,0	8,7	0,0	19,0	0,0	15,2	0,0	4,7	0,0	Прочие готовые текстильные изделия; наборы; одежда и текстильные изделия, бывшие в употреблении; тряпье
62	62	0,2	0,0	2,1	0,0	16,9	0,0	0,1	0,0	0,1	0,0	Обувь, гетры и аналогичные изделия; их детали
63	63	0,1	0,0	0,3	0,0	5,3	0,0	2,0	0,0	0,1	0,0	Головные уборы и их части
64	64	0,1	0,0	0,0	0,0	0,1	0,0	0,1	0,0	0,1	0,0	Зонты, солнцезащитные зонты, трости, трости-сиденья, хлысты, кнуты для верховой езды и их части
65	65	0,1	0,0	0,0	0,0	0,1	0,0	0,1	0,0	0,1	0,0	
66	66	0,1	0,0	0,0	0,0	0,1	0,0	0,1	0,0	0,1	0,0	

Тәуар тобының коды	Код товарной группы	Өріпте елдердің, тауар топтарының атаулары	2008		2009		2010		2011		2012		Наименование страны-партнера, товарной группы
			мың АҚШ доллары	қоры-тындысына пайызбен	мың АҚШ доллары	қоры-тындысына пайызбен	мың АҚШ доллары	қоры-тындысына пайызбен	мың АҚШ доллары	қоры-тындысына пайызбен	мың АҚШ доллары	қоры-тындысына пайызбен	
68		Тастан, гипстен, цементтен, асбестен, слюдадан немесе ұқсас материалдардан жасалған бұйымдар											Изделия из камня, гипса, цемента, асбеста, слюды или аналогичных материалов
69		Қыш бұйымдар	1,6	0,0	1,1	0,0	2,0	0,0	0,5	0,0	0,2	0,0	Керамические изделия
70		Шыны және одан жасалған бұйымдар	1,3	0,0	0,4	0,0	1,1	0,0	0,6	0,0			Стекло и изделия из него
71		Табиғи немесе қолпсылтылған інжу, қымбат бағалы немесе жартылай қымбат бағалы тастар, қымбат бағалы металдар, қымбат бағалы металл жалатылған металдар және олардан жасалған бұйымдар; бижутерия;	26 991,3	0,2	38 623,9	0,6	35 658,4	0,4	65 728,8	0,4	59 031,5	0,4	Жемчуг природный или культивированный, драгоценные или полудрагоценные камни, драгоценные металлы, металлы, плакированные драгоценными металлами, и изделия из них; бижутерия; монеты
72		Қара металдар	116 544,6	1,0	29 085,2	0,4	30 837,3	0,3	50 419,7	0,3	51 258,7	0,3	Черные металлы
73		Қара металдардан жасалған бұйымдар	195,0	0,0	997,0	0,0	336,7	0,0	2 965,0	0,0	171,5	0,0	Изделия из черных металлов
74		Мыс және одан жасалған бұйымдар	526 376,1	4,4	1,0	0,0	60,0	0,0	0,5	0,0	132,9	0,0	Медь и изделия из нее
75		Никель және одан жасалған бұйымдар			32,3	0,0	26,6	0,0	7,7	0,0			Никель и изделия из него
76		Алюминий және одан жасалған бұйымдар	0,1	0,0			0,2	0,0	2,5	0,0			Алюминий и изделия из него
79		Қорғасын және одан жасалатын бұйымдар	98 956,3	0,8	79 509,3	1,2	141 441,0	1,5	21 846,9	0,1			Цинк и изделия из него
80		Қалай және одан жасалатын бұйымдар					1,1	0,0	0,0				Олово и изделия из него
81		Өзге де қымбат бағалы емес металдар; металл қышы; олардан жасалатын бұйымдар	1,5	0,0	13,6	0,0							Прочие недрагоценные металлы; металлопродукция; изделия из них
82		Қымбат бағалы емес металдардан жасалған құрал-жабдықтар, керек-жарақтар, пышақ бұйымдары, қасықтар және шаншықшалар; олардың қымбат бағалы емес металдардан жасалған бөліктері	171,2	0,0	28,4	0,0	22,4	0,0	73,0	0,0	63,3	0,0	Инструменты, приспособления, ножевые изделия, ложки и вилки из недрагоценных металлов; их части из недрагоценных металлов
83		Қымбат бағалы емес металдардан жасалған өзге де бұйымдар	4,6	0,0	2,9	0,0	2,5	0,0	7,8	0,0	2,0	0,0	Прочие изделия из недрагоценных металлов
84		Ядролық реакторлар, қазандар, жабдықтар мен механикалық құрылғылар; олардың бөліктері	6 847,2	0,1	8 846,1	0,1	11 745,7	0,1	4 261,7	0,0	4 017,2	0,0	Реакторы ядерные, котлы, оборудование и механические устройства; их части
85		Электр машиналары мен жабдықтар, олардың бөліктері; дыбыс жазғыш және дыбыс шығарғыш аппараттар, телевизиялық бейнені мен дыбысты жазуға және шығаруға арналған аппараттар, олардың бөліктері мен керек-жарақтары			414,9	0,0	525,1	0,0	1 260,2	0,0	1 201,9	0,0	Электрические машины и оборудование, их части; звукозаписывающая и звуковоспроизводящая аппаратура, аппаратура для записи и воспроизведения телевизионного изображения и звука, их части и принадлежности
86		Темір жол локомотивтері немесе трамвайдың моторлы вагондары, жылжымалы құрам және олардың бөліктері; жол жабдықтары мен темір жолдарға немесе трамвай жолдарына арналған құрылғылар және олардың бөліктері; барлық түрдегі механикалық (электромеханикалықты қоса	635,0	0,0									Железнодорожные локомотивы или моторные вагоны трамвая, подвижной состав и их части; путевое оборудование и устройства для железных дорог или трамвайных путей и их части; механическое (включая электромеханическое) сигнальное оборудование всех видов

Жалғасы		2008		2009		2010		2011		2012		Наименование стран-партнера, товарной группы
		мың АҚШ доллары	қоры-тындысына пайызбен	мың АҚШ доллары	қоры-тындысына пайызбен	мың АҚШ доллары	қоры-тындысына пайызбен	мың АҚШ доллары	қоры-тындысына пайызбен	мың АҚШ доллары	қоры-тындысына пайызбен	
Товар тобының коды	Код товарной группы	тыс.долларов США	в процентах к итогу	тыс.долларов США	в процентах к итогу	тыс.долларов США	в процентах к итогу	тыс.долларов США	в процентах к итогу	тыс.долларов США	в процентах к итогу	
87	Теміржол немесе трамвай жылжымалы құрамынан басқа, жермен жүретін келік құралдары және олардың бөліктері мен керек-жарақтары	9,7	0,0	101,4	0,0	634,0	0,0	2 254,0	0,0	1 780,4	0,0	Средства наземного транспорта, кроме железнодорожного или трамвайного подвижного состава, и их части и принадлежности
88	Ұшу аппараттары, ғарыш аппараттары және олардың бөліктері	53 597,0	0,4					78,3	0,0	144,3	0,0	Легательные аппараты, космические аппараты, и их части
89	Кемелер, қайықтар және жүзгіш конструкциялар	353,2	0,0	0,7	0,0	3,0	0,0	400,0	0,0			Суда, лодки и плавучие конструкции
90	Оптикалық, фотографиялық, кинематографиялық, өлшеу, бақылау, дәл өлшеу, медициналық немесе хирургиялық құрал-жабдықтар мен аппараттар; олардың бөліктері мен керек-жарақтары	117,9	0,0	769,9	0,0	252,2	0,0	994,8	0,0	241,2	0,0	Инструменты и аппараты оптические, фотографические, кинематографические, измерительные, контрольные, прецизионные, медицинские или хирургические; их части и принадлежности
91	Барлық түрдегі сағаттар және олардың бөліктері	0,0	0,0	0,1	0,0	0,4	0,0	0,1	0,0	0,3	0,0	Часы всех видов и их части
92	Музыкалық аспаптар; олардың бөліктері мен керек-жарақтары			0,4	0,0	0,0	0,0	0,0	0,0			Инструменты музыкальные; их части и принадлежности
94	Жийпаз, төсек керек-жарақтары, матрацтар, матрацтық негіздері, диван жастықтары және ұқсас жийпаздық керек-жарақтары; басқа жерде аталмаған немесе енгізілмеген шамдар мен жарықтандыру жабдықтары; аты немесе атауы немесе мекен-жайы көрсетілген	4,8	0,0	8,2	0,0	50,2	0,0	22,7	0,0	240,9	0,0	Мебель, постельные принадлежности, матрацы, основы матрацные, набивные принадлежности мебели; лампы и осветительное оборудование, световые вывески, световые таблички и аналогичные изделия, сборные строительные конструкции
95	Ойыншықтар, ойындар және спорт мүкәмәлі; олардың бөліктері мен керек-жарақтары	4,0	0,0	0,9	0,0	1,3	0,0	1,3	0,0	0,4	0,0	Игрушки, игры и спортивный инвентарь; их части и принадлежности
96	Өртүрлі дайын бұйымдар	0,2	0,0	0,8	0,0	9,7	0,0	0,2	0,0	0,1	0,0	Разные готовые изделия
97	Өнер шығармалары, коллекциялық заттар және антиквариат	2,3	0,0	9,3	0,0	0,5	0,0	0,6	0,0	0,1	0,0	Өнер шығармалары, коллекциялық заттар и жеңе антиквариат
01	Тірі жануарлар	1 240 826,0	100,0	1 915 332,6	100,0	1 586 799,2	100,0	1 144 779,4	100,0	975 556,4	100,0	Живые животные
02	Ет және тағамдық қосымша ет өнімдері	66,4	0,0	77,6	0,0	202,9	0,0	441,2	0,0	1 021,1	0,1	Мясо и пищевые мясные субпродукты
03	Балық және шаянтекестер, ұлулар және басқа да су омыртқасыздары	298,8	0,0	109,5	0,0	0,7	0,0	8,9	0,0	0,2	0,0	Рыба и ракообразные, моллюски и другие водные беспозвоночные
04	Басқа жерде аталмаған немесе енгізілмеген сүт өнімдері; құстардың жұмыртқалары; табиғи бал; жануарлардан алынатын тамақ өнімдері	694,0	0,1	592,9	0,0	621,9	0,0	973,4	0,1	1 908,7	0,2	Молочная продукция; яйца птиц; мед натуральный; пищевые продукты животного происхождения, в другом месте не поименованные или не включенные
05	Жануарлардан алынатын басқа жерде аталмаған немесе енгізілмеген өнімдер	16,0	0,0					3,7	0,0	6,2	0,0	Продукты животного происхождения, в другом месте не поименованные или не включенные
06	Тірі ағаштар және басқа да өсімдіктер; пияздар және өсімдіктердің өзге де ұқсас бөліктері, кесіп алынған гүлдер және сәндік өсімдіктер	262,4	0,0	186,1	0,0	179,4	0,0	76,4	0,0	237,1	0,0	Живые деревья и другие растения; луковичные, корни и прочие аналогичные части растений; срезанные цветы и декоративная зелень
07	Көкөністер және кейбір жеуге жарайтын тамыр тұқымдаы мен түйнек жемістер	47,2	0,0	33,6	0,0	171,5	0,0	88,2	0,0	231,3	0,0	Овощи и некоторые съедобные корнеплоды и клубнеплоды

Жалғасы	2008		2009		2010		2011		2012		Наименование страны-партнера, товарной группы
	мың АҚШ Доллары	қоры-тындысына пайызбен в процентах к итогу	мың АҚШ Доллары	қоры-тындысына пайызбен в процентах к итогу	мың АҚШ Доллары	қоры-тындысына пайызбен в процентах к итогу	мың АҚШ Доллары	қоры-тындысына пайызбен в процентах к итогу	мың АҚШ Доллары	қоры-тындысына пайызбен в процентах к итогу	
08	Жеуге жарайтын жемістер мен жаңғақтар; цитрустардың қабықшалары немесе қауындардың тамырлары										
09	1 145,1	0,1	1 322,5	0,1	1 775,1	0,1	1 936,2	0,2	3 924,2	0,4	Съедобные фрукты и орехи; кожура и корки цитрусовых или дынь
10	1 507,0	0,1	992,4	0,1	880,8	0,1	1 636,0	0,1	1 722,6	0,2	Кофе, чай, мате, или парагвайский чай, и пряности
11	16,1	0,0	10,8	0,0	21,8	0,0	20,3	0,0	134,1	0,0	Злаки
12	8,4	0,0	2,2	0,0	23,7	0,0	64,6	0,0	23,3	0,0	Продукция мукомольно-крупяной промышленности; солод; крахмал; инулин; пшеничная клейковина
13	477,7	0,0	326,6	0,0	1 055,2	0,1	2 586,1	0,2	1 512,5	0,2	Масличные семена и плоды; прочие семена, плоды и зерно; лекарственные растения и растения для технических целей; солома и прочие экстракты
14	422,0	0,0	541,9	0,0	552,0	0,0	585,0	0,1	715,1	0,1	Шеллак природный неочищенный; камеди, смолы и прочие растительные соки и экстракты
15	246,3	0,0	280,9	0,0	894,7	0,1	703,4	0,1	555,4	0,1	Растительные материалы для изготовления плетеных изделий; прочие продукты растительного происхождения, в другом месте не поименованные или не включенные
16	160,1	0,0	230,1	0,0	183,9	0,0	203,0	0,0	101,1	0,0	Жиры и масла животного или растительного происхождения и продукты их расщепления; готовые пищевые жиры; воски животного или растительного происхождения
17	267,4	0,0	131,4	0,0	117,5	0,0	161,1	0,0	245,5	0,0	Готовые продукты из мяса, рыбы или ракообразных, моллюсков или прочих водных беспозвоночных
18	892,5	0,1	530,1	0,0	458,8	0,0	525,2	0,0	708,5	0,1	Сахар и кондитерские изделия из сахара
19	2 196,3	0,2	1 537,3	0,1	1 566,0	0,1	1 501,0	0,1	2 254,2	0,2	Какао и продукты из него
20	947,7	0,1	649,2	0,0	752,6	0,0	1 629,8	0,1	1 629,6	0,2	Готовые продукты из зерна злаков, муки, крахмала или молока; мучные кондитерские изделия
21	2 371,5	0,2	1 248,0	0,1	1 814,3	0,1	2 466,7	0,2	3 932,9	0,4	Продукты переработки овощей, фруктов, орехов или прочих частей растений
22	6 713,8	0,5	6 474,6	0,3	8 366,5	0,5	10 051,0	0,9	12 407,8	1,3	Разные пищевые продукты
23	39,3	0,0	39,0	0,0	246,7	0,0	192,2	0,0	134,0	0,0	Алкогольные и безалкогольные напитки и уксус
24	6 825,8	0,6	2 246,8	0,1	3 014,0	0,2	2 297,4	0,2	2 260,1	0,2	Остатки и отходы пищевой промышленности; готовые корма для животных
											Табак и промышленные заменители табака

Продолжение

Жалғасы	2008		2009		2010		2011		2012		Наименование страны-партнера, товарной группы
	мың АҚШ доллары	қоры-тындысына пайызбен в процентах к итогу	мың АҚШ доллары	қоры-тындысына пайызбен в процентах к итогу	мың АҚШ доллары	қоры-тындысына пайызбен в процентах к итогу	мың АҚШ доллары	қоры-тындысына пайызбен в процентах к итогу	мың АҚШ доллары	қоры-тындысына пайызбен в процентах к итогу	
25	424,3	0,0	373,1	0,0	188,6	0,0	175,3	0,0	193,7	0,0	Соль; сера; земли и камень; шугатурные материалы; известь и цемент
26									1,4	0,0	Руды, шлак и зола
27	11 978,1	1,0	8 400,3	0,4	9 110,6	0,6	9 316,5	0,8	5 157,4	0,5	Топливо минеральное, нефть и продукты их перегонки; битуминозные вещества; воски минеральные
28											Продукты неорганической химии; соединения неорганические или органические драгоценных металлов, редкоземельных металлов, радиоактивных элементов или изотопов
29	558,6	0,0	275,0	0,0	1 307,8	0,1	591,0	0,1	735,1	0,1	Органические химические соединения
30	467,9	0,0	2 191,4	0,1	2 663,8	0,2	2 836,0	0,2	1 275,3	0,1	Фармацевтикалық өнім
31	35 408,4	2,9	24 011,8	1,3	21 289,0	1,3	33 014,9	2,9	57 706,9	5,9	Фармацевтическая продукция
32	975,6	0,1	398,9	0,0	3,7	0,0	21,7	0,0	211,7	0,0	Удобрения
33	3 958,0	0,3	2 717,7	0,1	2 589,7	0,2	3 423,7	0,3	5 595,3	0,6	Экстракты дубильные или красильные; танины и их производные; красители, пигменты и прочие красящие вещества; краски и лаки; шпательки и прочие мастики; типографская краска, чернила, тушь
34	14 801,9	1,2	9 642,7	0,5	9 855,8	0,6	12 147,6	1,1	13 634,1	1,4	Эфирные масла и резиноиды; парфюмерные, косметические или туалетные средства
35	1 997,2	0,2	1 343,0	0,1	1 960,9	0,1	2 223,8	0,2	3 179,7	0,3	Мыло, поверхностно-активные органические вещества, моющие средства, смазочные материалы, искусственные и готовые воски, свечи и аналогичные изделия, пластилин, «зубо-врачебный воск» и зубо-врачебные составы на основе гипса
36	581,5	0,0	291,6	0,0	346,2	0,0	1 079,7	0,1	189,0	0,0	Белковые вещества; модифицированные крахмалы; клей; ферменты
37	0,1	0,0	218,2	0,0	78,6	0,0			0,5	0,0	Взрывчатые вещества; пиротехнические изделия; спички; пиррофорные сплавы; некоторые горючие вещества
38	532,9	0,0	753,6	0,0	348,6	0,0	638,6	0,1	295,6	0,0	Фото- и кинотовары
39	11 423,0	0,9	5 565,6	0,3	12 100,5	0,8	9 269,7	0,8	9 001,7	0,9	Прочие химические продукты
40	16 276,3	1,3	19 061,1	1,0	19 294,2	1,2	17 952,4	1,6	15 690,6	1,6	Пластмассы и изделия из них
41	11 396,6	0,9	5 798,5	0,3	10 477,9	0,7	6 388,7	0,6	8 491,0	0,9	Каучук, резина и изделия из них
	919,1	0,1	712,6	0,0	754,7	0,0	592,8	0,1	482,5	0,0	Необработанные шкуры (кроме натурального меха) и выделанная кожа

Тәуар тобының коды	Код товарной группы	Өріптес елдердің, тауар топтарының атаулары	2008		2009		2010		2011		2012		Наименование страны-партнера, товарной группы
			мың АҚШ доллары	қоры-тындысына пайызбен	мың АҚШ доллары	қоры-тындысына пайызбен	мың АҚШ доллары	қоры-тындысына пайызбен	мың АҚШ доллары	қоры-тындысына пайызбен	мың АҚШ доллары	қоры-тындысына пайызбен	
42		Былғарыдан жасалған бұйымдар: ер-тұрман бұйымдары және өбзел; жол керек-жарақтары, әйел семіктері және ұқсас тауарлар; жануарлардың ішектерінен жасалған бұйымдар (жібек көбелегі фибрионынан алынған талшықтан басқа)	3 689,8	0,3	2 304,0	0,1	2 021,0	0,1	2 623,4	0,2	5 220,3	0,5	Издәлия из кож; шорно-седелные изделия и упряжь; дорожные принадлежности, дамские сумки и аналогичные им товары; изделия из кожи животных (кроме волокна из фиброина шелкопряда)
43		Табиғи және жасанды үлбір; одан жасалған бұйымдар	264,8	0,0	292,7	0,0	384,4	0,0	462,3	0,0	1 392,0	0,1	Натуральный и искусственный мех; изделия из него
44		Сүрек және одан жасалған бұйымдар; сүрек көмірі	8 160,4	0,7	5 913,2	0,3	2 526,7	0,2	3 423,3	0,3	10 955,2	1,1	Древесина и изделия из нее; древесный уголь
45		Тығын және одан жасалған бұйымдар	50,1	0,0	12,6	0,0	13,3	0,0	14,4	0,0	0,3	0,0	Пробка и изделия из нее
46		Сабаннан жасалған бұйымдар, альфалар немесе тоқу үшін өзге де материалдар; себет бұйымдар және тоқылатын бұйымдар	12,2	0,0	6,5	0,0	5,4	0,0	7,9	0,0	4,5	0,0	Издәлия из соломы, альфы или прочих материалов для плетения; корзиночные изделия и плетеные изделия
47		Сүректен немесе басқа да талшықты целлюлоза материалдарынан жасалған масса; қалыпқа түсірілетін қағаздар немесе картон (макулатура және қалдықтар)	6 769,3	0,5	5 296,1	0,3	5 771,9	0,4	7 785,4	0,7	9 708,3	1,0	Масса из древесины или из других волокнистых целлюлозных материалов; регенирируемые бумага или картон (макулатура и отходы)
48		Қағаз және картон; қағаз массасынан, қағаздан немесе картоннан жасалған бұйымдар	4 526,3	0,4	1 519,3	0,1	11 448,7	0,7	1 982,3	0,2	1 496,2	0,2	Бумага и картон; изделия из бумажной массы, бумага или картон
49		Баспа кітаптары, газеттер, репродукциялар және полиграфия өнеркәсібінің басқа да бұйымдары; қолжазбалар, машинкамен басылған мәтіндер және жоспарлар	22,8	0,0	7,6	0,0	13,3	0,0	54,0	0,0	15,3	0,0	Печатные книги, газеты, репродукции и другие изделия полиграфической промышленности; рукописи, машинописные тексты и планы
50		Жібек											Шелк
51		Жүн, жануарлардың жіңішке немесе жуан қылдары; иірімжіп және жылқының жалынан жасалатын мата	1,1	0,0	2,4	0,0	21,9	0,0	41,5	0,0	0,5	0,0	Шерсть, тонкий или грубый волос животных; пряжа и ткань из конского волоса
52		Мақта	22,1	0,0	28,7	0,0	37,4	0,0	480,9	0,0	44,5	0,0	Хлопок
53		Өзге де есімдік тоқыма талшықтары; қағаз иірімжібі және қағаз иірімжібінен жасалған маталар	2,0	0,0	0,3	0,0	14,7	0,0	15,7	0,0	18,1	0,0	Прочие растительные текстильные волокна; бумажная пряжа и ткани из бумажной пряжи
54		Химиялық жіптер; химиялық материалдарынан жасалған жалпақ және оған ұқсас жіптер	43,0	0,0	170,1	0,0	85,7	0,0	102,7	0,0	133,5	0,0	Химические нити
55		Химиялық талшықтар	154,8	0,0	238,6	0,0	158,1	0,0	164,8	0,0	98,4	0,0	Химические волокна
56		Мақта, киіз немесе фетр және мата емес материалдар; арнайы иірімжіп; жіңішке жіптер, жіптер, арқандар және тростар мен олардан жасалған бұйымдар	1 850,9	0,1	2 188,6	0,1	1 502,5	0,1	1 250,8	0,1	1 239,2	0,1	Вата, войлок или фетр и нетканые материалы; специальная пряжа; бечевки, веревки, канаты и тросы и изделия из них
57		Кілемдер және еденге төселетін өзге де тоқыма бұйымдар	598,2	0,0	164,6	0,0	227,6	0,0	401,4	0,0	932,6	0,1	Ковры и прочие текстильные напольные покрытия
58		Арнайы маталар; тафтингілік тоқыма материалдары; шілтерлер; гобелендер; әрлеу материалдары; кестелер	99,3	0,0	62,8	0,0	183,2	0,0	503,4	0,0	102,5	0,0	Специальные ткани; тафтинговые текстильные материалы; кружева; гобелены; отделочные материалы; вышивки

Продолжение

Жалғасы

Товар тобының коды	Код товарной группы	Өріптес елдердің, тауар топтарының атаулары	2008		2009		2010		2011		2012		Наименование стран-партнера, товарной группы
			мың АҚШ доллары	кормы-тындысына пайызбен	мың АҚШ доллары	кормы-тындысына пайызбен	мың АҚШ доллары	кормы-тындысына пайызбен	мың АҚШ доллары	кормы-тындысына пайызбен	мың АҚШ доллары	кормы-тындысына пайызбен	
59		Сіңірілген, жабындысы бар немесе қатырмаланған тоқыма материалдары; техникалық мақсаттағы тоқыма бұйымдары	765,3	0,1	318,3	0,0	1 092,8	0,1	534,5	0,0	552,3	0,1	Текстильные материалы, пропитанные, с покрытием или дублированные; текстильные изделия технического назначения
60		Машинамен немесе қолмен тоқылған трикотаж жаймалар	29,4	0,0	12,2	0,0	62,7	0,0	58,1	0,0	59,1	0,0	Трикотажные полотна машинного или ручного вязания
61		Машинамен немесе қолмен тоқылған трикотаж киімдер және киімдердің керек-жарақтары	5 993,7	0,5	4 824,7	0,3	4 128,4	0,3	4 439,0	0,4	8 725,1	0,9	Предметы одежды и принадлежности к одежде трикотажные машинного или ручного вязания
62		Машинамен немесе қолдан тоқылған трикотаж киімінен басқа киім заттары және киімдердің керек-жарақтары	14 561,9	1,2	11 793,8	0,6	9 171,7	0,6	11 761,4	1,0	14 513,2	1,5	Предметы одежды и принадлежности к одежде, кроме трикотажных машинного или ручного вязания
63		Басқа да дайын тоқыма бұйымдары; жиынтақтар, бұрын тұтынылған киімдер мен тоқыма бұйымдары; ескі-құсқылар	1 580,7	0,1	2 201,0	0,1	1 363,9	0,1	1 997,1	0,2	2 002,6	0,2	Прочие готовые текстильные изделия; наборы; одежда и текстильные изделия, бывшие в употреблении; тряпье
64		Аяқ киімдер, қоныштар мен оған ұқсас бұйымдар; олардың бөліктері	7 596,6	0,6	3 770,4	0,2	4 108,4	0,3	6 580,5	0,6	11 983,6	1,2	Обувь, гетры и аналогичные изделия; их детали
65		Бас киімдер мен олардың бөліктері	469,2	0,0	522,1	0,0	305,9	0,0	279,3	0,0	408,1	0,0	Головные уборы и их части
66		Қолшатырлар, күннен қорғайтын шатырлар, таяқтар, таяқ-орындықтар, бишіктер, салт атпен жүруге арналған қамшылар және олардың бөліктері	28,5	0,0	25,2	0,0	10,0	0,0	11,8	0,0	9,5	0,0	Зонты, солнцезащитные зонты, трости, трости-сиденья, хлысты, кнуты для верховой езды и их части
67		Өңделген қауырсындар мен мамық және қауырсындардан немесе мамықтан жасалған бұйымдар; жасанды гүлдер; адамның шашынан жасалған бұйымдар	27,6	0,0	9,7	0,0	7,5	0,0	3,7	0,0	13,0	0,0	Обработанные перья и пух и изделия из перьев или пуха; искусственные цветы; изделия из человеческого волоса
68		Тастан, гипстен, цементтен, асбестен, слюдадан немесе ұқсас материалдардан жасалған бұйымдар	4 138,8	0,3	3 754,0	0,2	2 421,8	0,2	4 110,7	0,4	9 622,7	1,0	Изделия из камня, гипса, цемента, асбеста, слюды или аналогичных материалов
69		Қыш бұйымдар	5 369,8	0,4	4 503,6	0,2	3 948,5	0,2	4 850,5	0,4	5 436,9	0,6	Керамические изделия
70		Шыны және одан жасалған бұйымдар	4 072,0	0,3	3 836,6	0,2	2 269,2	0,1	11 433,8	1,0	5 823,3	0,6	Стекло и изделия из него
71		Табиғи немесе қолсытылған інжу, қымбат бағалы немесе жартылай қымбат бағалы тастар, қымбат бағалы металдар, қымбат бағалы металл жалатылған металдар және олардан жасалған бұйымдар; бижутерия; тындар	1 908,2	0,2	2 335,6	0,1	3 099,4	0,2	2 778,4	0,2	2 409,9	0,2	Жемчуг природный или культивированный, драгоценные или полудрагоценные камни, драгоценные металлы, металлы, плакированные драгоценными металлами, и изделия из них; бижутерия; монеты
72		Қара металдар	8 367,5	0,7	11 558,1	0,6	1 814,3	0,1	15 318,6	1,3	998,8	0,1	Черные металлы
73		Қара металдардан жасалған бұйымдар	187 582,5	15,1	250 390,5	13,1	140 254,4	8,8	123 589,3	10,8	172 613,2	17,7	Изделия из черных металлов
74		Мыс және одан жасалған бұйымдар	2 382,9	0,2	2 147,2	0,1	1 384,9	0,1	3 057,6	0,3	1 684,0	0,2	Медь и изделия из нее
75		Никель және одан жасалған бұйымдар	3 633,1	0,3	33 167,9	1,7	4 783,2	0,3	12 870,5	1,1	12 544,0	1,3	Никель и изделия из него
76		Алюминий және одан жасалған бұйымдар	6 427,0	0,5	5 020,5	0,3	5 036,7	0,3	6 144,5	0,5	4 861,0	0,5	Алюминий и изделия из него
78		Қорғасын және одан жасалатын бұйымдар	9,4	0,0	42,6	0,0	5,3	0,0	9,9	0,0	18,0	0,0	Свинец и изделия из него
79		Қорғасын және одан жасалатын бұйымдар	87,9	0,0	52,3	0,0	37,2	0,0	6,7	0,0	10,0	0,0	Цинк и изделия из него

Тәуар тобының коды	Код товарной группы	Өріптес елдердің, тәуар топтарының атаулары	2008		2009		2010		2011		2012		Наименование страны-партнера, товарной группы
			мың АҚШ Доллары	қоры-тындысына пайызбен	мың АҚШ Доллары	қоры-тындысына пайызбен	мың АҚШ Доллары	қоры-тындысына пайызбен	мың АҚШ Доллары	қоры-тындысына пайызбен	мың АҚШ Доллары	қоры-тындысына пайызбен	
80		Қалайы және одан жасалатын бұйымдар	0,2	0,0	0,1	0,0	0,0	0,0	0,0	0,0	0,0	0,0	Олово и изделия из него
81		Өзге де қымбат бағалы емес металдар; металл қышы; олардан жасалатын бұйымдар	62,8	0,0	3 321,1	0,2	7,9	0,0	17,7	0,0	19,5	0,0	Прочие недрагоценные металлы; металлокаркасы; изделия из них
82		Қымбат бағалы емес металдардан жасалған құрал-жабдықтар, керек-жарақтар, пышақ бұйымдары, қасықтар және шаньшықалар; олардың қымбат бағалы емес металдардан жасалған бөліктері	7 559,5	0,6	4 579,8	0,2	6 428,5	0,4	5 846,3	0,5	7 420,1	0,8	Инструменты, приспособления, ножевые изделия, ложки и вилки из недрагоценных металлов; их части из недрагоценных металлов
83		Қымбат бағалы емес металдардан жасалған өзге де бұйымдар	4 618,4	0,4	4 023,7	0,2	3 160,6	0,2	2 740,3	0,2	4 392,6	0,5	Прочие изделия из недрагоценных металлов
84		Ядролық реакторлар, қазандар, жабдықтар мен механикалық құрылғылар; олардың бөліктері	543 952,4	43,8	963 104,4	50,3	568 705,8	35,8	316 156,7	27,6	276 957,0	28,4	Реакторы ядерные, котлы, оборудование и механические устройства; их части
85		Электр машиналары мен жабдықтар, олардың бөліктері; дыбыс жазғыш және дыбыс шығарғыш аппараттар, телевизиялық бейне мен дыбысты жазуға және шығаруға арналған аппараттар, олардың бөліктері мен керек-жарақтары	134 537,7	10,8	235 935,4	12,3	321 721,7	20,3	150 064,3	13,1	124 395,9	12,8	Электрические машины и оборудование, их части; звукозаписывающая и звуковоспроизводящая аппаратура, аппаратура для записи и воспроизведения телевизионного изображения и звука, их части и принадлежности
86		Темір жол локомотивтері немесе трамвайдың моторлы вагондары, жылжымалы құрам және олардың бөліктері; жол жабдықтары мен темір жолдарға немесе трамвай жолдарына арналған құрылғылар және олардың бөліктері; барлық түрдегі механикалық (электромеханикалықты қоса)	1 236,6	0,1	2 268,0	0,1	2 192,2	0,1	1 595,7	0,1	1 232,0	0,1	Железнодорожные локомотивы или моторные вагоны трамвая, подвижной состав и их части; путевое оборудование и устройства для железных дорог или трамвайных путей и их части; механическое (включая электромеханическое) сигнальное оборудование всех видов
87		Теміржол немесе трамвай жылжымалы құрамынан басқа, жермен жүретін көлік құралдары және олардың бөліктері мен керек-жарақтары	23 269,2	1,9	17 071,0	0,9	8 608,8	0,5	7 067,9	0,6	14 066,5	1,4	Средства наземного транспорта, кроме железнодорожного или трамвайного подвижного состава, и их части и принадлежности
88		Ұшу аппараттары, ғарыш аппараттары және олардың бөліктері	19 543,7	1,6	513,1	0,0	27 970,9	1,8	26 919,6	2,4	10 220,7	1,0	Летательные аппараты, космические аппараты, и их части
89		Кемелер, қайықтар және жүзгіш конструкциялар	866,9	0,1	79 049,1	4,1	4 276,8	0,3	1 115,5	0,1	877,3	0,1	Суда, лодки и плавучие конструкции
90		Оптикалық, фотографиялық, кинематографиялық, өлшеу, бақылау, дәл өлшеу, медициналық немесе хирургиялық құрал-жабдықтар мен аппараттар; олардың бөліктері мен керек-жарақтары	26 750,9	2,2	30 111,4	1,6	28 758,6	1,8	33 242,1	2,9	34 624,0	3,5	Инструменты и аппараты оптические, фотографические, кинематографические, измерительные, контрольные, прецизионные, медицинские или хирургические; их части и принадлежности
91		Барлық түрдегі сағаттар және олардың бөліктері	425,8	0,0	265,0	0,0	252,8	0,0	223,8	0,0	174,1	0,0	Часы всех видов и их части
92		Музыкалық аспаптар; олардың бөліктері мен керек-жарақтары	1,9	0,0	90,3	0,0	1,7	0,0	51,3	0,0	68,3	0,0	Инструменты музыкальные; их части и принадлежности

Жалғасы		2008		2009		2010		2011		2012		Наименование страны-партнера, товарной группы
		мың АҚШ доллары	көры- тындысына пайызбен в процентах к итогу	мың АҚШ доллары	көры- тындысына пайызбен в процентах к итогу	мың АҚШ доллары	көры- тындысына пайызбен в процентах к итогу	мың АҚШ доллары	көры- тындысына пайызбен в процентах к итогу	мың АҚШ доллары	көры- тындысына пайызбен в процентах к итогу	
Товар тобының коды	Өріптес елдердің, тауар топтарының атаулары	мың АҚШ доллары	көры- тындысына пайызбен в процентах к итогу	мың АҚШ доллары	көры- тындысына пайызбен в процентах к итогу	мың АҚШ доллары	көры- тындысына пайызбен в процентах к итогу	мың АҚШ доллары	көры- тындысына пайызбен в процентах к итогу	мың АҚШ доллары	көры- тындысына пайызбен в процентах к итогу	
Код товарной группы		тыс.долларов США		тыс.долларов США		тыс.долларов США		тыс.долларов США		тыс.долларов США		
94	Жиназ; тесек керек-жарақтары, матрацтар, матрацтық непаздері, диван жастықтары және ұқсас жиназдық керек-жарақтары; басқа жерде аталмаған немесе енгізілмеген шамдар мен жарықтандыру жабдықтары; аты немесе атауы немесе мекен-жайы көрсетілген	56 221,8	4,5	110 851,6	5,8	286 083,4	18,0	237 494,2	20,7	51 605,2	5,3	Мебель; постельные принадлежности, матрасы, основы матрацные, набивные принадлежности мебели; лампы и осветительное оборудование, световые вывески, световые таблички и аналогичные изделия, сборные строительные конструкции
95	Ойыншықтар, ойындар және спорт мүкәммәлі; олардың бөлшектері мен керек-жарақтары	1 317,7	0,1	4 032,7	0,2	2 567,2	0,2	3 454,4	0,3	3 710,9	0,4	Игрушки, игры и спортивный инвентарь; их части и принадлежности
96	Өртүрлі дайын бұйымдар	780,0	0,1	607,3	0,0	419,6	0,0	723,0	0,1	1 810,0	0,2	Разные готовые изделия
97	Өнер шығармалары, коллекциялық заттар және антиквариат	19,0	0,0	591,5	0,0	142,9	0,0	77,7	0,0	32,1	0,0	Өнер шығармалары, коллекциялық заттар және антиквариат
99	Өзгелері	1 040,6	0,1	1 001,4	0,1	455,8	0,0	963,4	0,1	602,3	0,1	Прочие
01	Қытай	12 241 670,0		9 458 120,6		14 084 121,0		19 706 306,6		21 672 728,8		Китай
01	экспорт	7 676 609,0	100,0	5 888 592,5	100,0	10 010 121 619,1	100,0	14 777 484,1	100,0	22 834,5	100,0	экспорт
01	Тірі жануарлар	5,6	0,0	15,0	0,0	11,0	0,0	0,3	0,0			Живые животные
03	Балық және шаянтөкестер, ұлулар және басқа да су омыртқасыздары	136,4	0,0	383,6	0,0	442,6	0,0	396,6	0,0	18,0	0,0	Рыба и ракообразные, моллюски и другие водные беспозвоночные
05	Жануарлардан алынатын басқа жерде аталмаған немесе енгізілмеген өнімдер	516,3	0,0	306,5	0,0	316,8	0,0	429,1	0,0	1 002,0	0,0	Продукты животного происхождения, в другом месте не поименованные или не включенные
06	Тірі ағаштар және басқа да өсімдіктер; пияздар және өсімдіктердің өзге де ұқсас бөліктері, кесіп алынған гүлдер және сәндік өсімдіктер											Живые деревья и другие растения; луковичы, корни и прочие аналогичные части растений; срезанные цветы и декоративная зелень
08	Жеуге жарайтын жемістер мен жаңғақтар;цитрустардың қабықшалары немесе қауындардың тамырлары	12,4	0,0	4,4	0,0			17,2	0,0	1 595,8	0,0	Съедобные фрукты и орехи; кожура и корки цитрусовых или дынь
09	Кофе, шай, мате, немесе парагвай шайы және тәттілер	8,2	0,0	14,8	0,0			0,4	0,0			Кофе, чай, мате, или парагвайский чай, и пряности
10	Дақылдар			7,0	0,0	8 266,0	0,1	2 875,7	0,0	42 638,5	0,3	Злаки
11	Ұн тарту-жарма өнеркәсібі өнімдері; мия; крахмал; инулин; бидай денінің маңызы			0,5	0,0	203,9	0,0	20,8	0,0	16,2	0,0	Продукция мукомольно-крупяной промышленности; солод; крахмал; инулин; пшеничная клейковина
12	Майлы тұқымдар мен жемістер; өзге де тұқымдар, жемістер және астық; дәрілік өсімдіктер мен техникалық мақсаттарға арналған өсімдіктер; сабан және жемшөп	68,3	0,0	364,4	0,0	1 092,6	0,0	2 271,2	0,0	10 889,6	0,1	Масличные семена и плоды; прочие семена, плоды и зерно; лекарственные растения и растения для технических целей; солома и фураж
13	Табиғи тазаланбаған малшайыр; камедтер, шайырлар және өзге де өсімдік шырындары мен экстракттары							320,9	0,0	527,5	0,0	Шеллак природный неочищенный; камеди, смолы и прочие растительные соки и экстракты
14	Өрме бұйымдарды дайындауға арналған өсімдік материалдары; басқа жерде аталмаған немесе енгізілмеген өсімдіктен алынатын өзге де өнімдер	1 725,1	0,0	3 694,7	0,1	3 245,7	0,0	2 691,9	0,0	681,4	0,0	Растительные материалы для изготовления плетеных изделий; прочие продукты растительного происхождения, в другом месте не поименованные или не включенные

Төвар тобының коды	Код товарной группы	Өріптес елдердің, тауар топтарының атаулары	2008		2009		2010		2011		2012		Наименование страны-партнера, товарной группы
			мың АҚШ Доллары	қоры-тындысына пайызбен в процентах к итогу	мың АҚШ Доллары	қоры-тындысына пайызбен в процентах к итогу	мың АҚШ Доллары	қоры-тындысына пайызбен в процентах к итогу	мың АҚШ Доллары	қоры-тындысына пайызбен в процентах к итогу	мың АҚШ Доллары	қоры-тындысына пайызбен в процентах к итогу	
15		Жануарлардан немесе өсімдіктерден алынатын тоң майлар мен майлар және оларды ажырату өнімдері; дайын тамақтық тоң майлар; жануарлардан немесе өсімдіктерден алынатын балауыздар											
17		Қант және қанттан жасалған кондитерлік өнімдер	6,4	0,0		0,0	0,1	0,0					
18		Какао және одан жасалған өнімдер	6,6	0,0		157,8		0,0	12,4	0,0	89,1	0,0	Сахар и кондитерские изделия из сахара
19		Денді дақылдардың дөнінен, ұннан, крахмалдан немесе сүттен жасалған дайын өнімдер; ұннан жасалған кондитерлік өнімдер	4,9	0,0	67,9	388,8	0,0	239,6	0,0	117,8	0,0	0,0	Готовые продукты из зерна злаков, муки, крахмала или молока; мучные кондитерские изделия
21		Өртүрлі тағам өнімдері		37,7	0,0		0,1						Разные пищевые продукты
22		Алкогольді және алкогольсіз сусындар мен сірке қышқылы	73,0	0,0	14,1	58,6	0,0	20,6	0,0	0,0	0,0	0,0	Алкольные и безалкогольные напитки и уксус
23		Тамақ өнеркәсібінің қалдықтары мен тастандылары; малға арналған дайын жемшөп		100,8	0,0	662,7	0,0	15,6	0,0	399,9	0,0	0,0	Остатки и отходы пищевой промышленности; готовые корма для животных
25		Тұз; күкірт; топырақ пен тас; сылау материалдары; әк тастары пен цемент	125 122,5	1,6	33 681,2	76 295,5	0,8	184 825,9	1,3	184 690,8	1,3	184 690,8	Соль; сера; земли и камень; штукатурные материалы, известь и цемент
26		Кендер, қож және күлдер	747 167,4	9,7	922 104,1	15,7 1 335 070,7	13,2	1 183 252,8	8,0	1 059 625,0	7,4	7,4	Руды, шлак и зола
27		Минералдық отын, мұнай және олардан алырылып алынатын өнімдер; битуминозды заттар; минералды балауыздар	4 419 470,6	57,6	2 520 231,9	42,8 5 535 791,8	54,7	9 563 468,2	64,7	9 041 424,3	63,5	63,5	Топливо минеральное, нефть и продукты их перегонки; битуминозные вещества; воски минеральные
28		Органикалық емес химия өнімдері; органикалық емес немесе органикалық қымбат бағалы металдардың, жерде сирек кездесетін металдардың, радиоактивтік элементтердің немесе изотоптардың қосылыстары	206 663,8	2,7	577 614,9	9,8 935 110,0	9,2	1 291 276,2	8,7	1 338 173,5	9,4	9,4	Продукты неорганической химии; соединения неорганические или органические драгоценных металлов, редкоземельных металлов, радиоактивных элементов или изотопов
29		Органикалық химиялық қосылыстар		212,4	0,0	416,4	0,0	142,1	0,0				Органические химические соединения
30		фармацевтикалық өнім		0,8	0,0	2,0	0,0	0,0					Фармацевтическая продукция
31		Тыңайтқыштар		2 401,9	0,0	5 972,7	0,1						Удобрения
32		Илеу және бояу экстракттары; таниндер және олардың туындылары; бояғыштар пигменттер және өзге де бояу заттары; сырлар мен лактар; тығыздағыштар мен өзге де мастикалар; полиграфиялық сыр, сия, тушь		6,7	0,0	13,0	0,0	47,9	0,0				Экстракты дубильные или красильные; танины и их производные; красители, пигменты и прочие красящие вещества; краски и лаки; шпательки и прочие мастики; типографская краска, чернила, тушь
33		Эфирлік майлар және резиноидтер; парфюмерлік, косметикалық немесе иіс заттар		8,5	0,0	1,0	0,0	0,6	0,0	1,9	0,0	0,0	Эфирные масла и резиноиды; парфюмерные, косметические или туалетные средства
34		Сабын, беттік органикалық белсенді заттар, жуу заттары, майлау материалдары, жапсыруға не дайын балауыздар, балауыз шамдар және ұқсас бұйымдар, жабыстыруға арналған пасталар, пластелин, және ғаныш негізінде «тіс дәрігерлік балау»		3,5	0,0	86,8	0,0	0,2	0,0	0,2	0,0	0,0	Мыло, поверхностно-активные органические вещества, моющие средства, смазочные материалы, искусственные и готовые воски, свечи и аналогичные изделия, пластилин, «зубоврачебный воск» и зубоорачебные составы на основе гипса

Продолжение

Жалғасы

Товар тобының коды	Код товарной группы	Өріптес елдердің, тауар топтарының атаулары	2008		2009		2010		2011		2012		Наименование стран-партнера, товарной группы
			мың АҚШ доллары	қоры-тындысына пайызбен	мың АҚШ доллары	қоры-тындысына пайызбен	мың АҚШ доллары	қоры-тындысына пайызбен	мың АҚШ доллары	қоры-тындысына пайызбен	мың АҚШ доллары	қоры-тындысына пайызбен	
35		Белоктық заттар; өзгертілген крахмалдар; желімдер; ферменттер			1,9	0,0			0,7	0,0			Белковые вещества; модифицированные крахмалы; клеи; ферменты
36		Жарылғыш заттар; пиротехникалық бұйымдар; сіріңкелер; пирфорлық қорытпалар; кейбір жанғыш заттар	2,9	0,0									Взрывчатые вещества; пиротехнические изделия; спички; пирфорные сплавы; некоторые горючие вещества
37		Фото және кино тауарлары				1,1	0,0						Фото- и кинотовары
38		Өзге де химиялық өнімдер	23,9	0,0	0,1	0,0			340,4	0,0			Прочие химические продукты
39		Пластмассалар және олардан жасалған бұйымдар; кексағыз, резеңке және олардан жасалған бұйымдар	266,7	0,0	3 430,9	0,1	15 337,7	0,2	8 580,1	0,1	11 781,4	0,1	Пластмассы и изделия из них
40		Кексағыз, резеңке және олардан жасалған бұйымдар	56,5	0,0	57,6	0,0	46,5	0,0	115,9	0,0	87,3	0,0	Каучук, резина и изделия из них
41		Өңделмеген терілер (табиғи үлбірден басқа) және иленген былғары	390 834,1	5,1	291 074,6	4,9	19 500,5	0,2	3 575,2	0,0	9 376,3	0,1	Необработанные шкуры (кроме натурального меха) и выделанная кожа
42		Былғарыдан жасалған бұйымдар; ер-тұрман бұйымдары және өзбел; жол керек-жарақтары; әйел сөмкілері және ұқсас тауарлар; жануарлардың ішектерінен жасалған бұйымдар (жібек кебелегі фибрионынан алынған талшықтан басқа)					97,0	0,0	1,4	0,0	17,6	0,5	Изделия из кожи; шорно-седельные изделия и упряжь; дорожные принадлежности; дамские сумки и аналогичные им товары; изделия из кошк животных (кроме волокна из фиброина шелкопряда)
43		Табиғи және жасанды үлбір; одан жасалған бұйымдар			282,5	0,0	106,2	0,0	108,5	0,0	176,2	0,0	Натуральный и искусственный мех; изделия из него
44		Сүрек және одан жасалған бұйымдар; сүрек көмірі	21,0	0,0	14,8	0,0			10,8	0,0	3,6	0,0	Древесина и изделия из нее; древесный уголь
46		Сабаннан жасалған бұйымдар, альфапар немесе тоқу үшін өзге де материалдар; себет бұйымдар және тоқылатын бұйымдар			0,8	0,0							Изделия из соломы, альфы или прочих материалов для плетения; корзиночные изделия и плетеные изделия
48		Қағаз және картон; қағаз массасынан, қағаздан немесе картоннан жасалған бұйымдар	176,2	0,0	18,8	0,0	3,2	0,0	3,3	0,0	5,6	0,0	Бумага и картон; изделия из бумажной массы, бумаги или картона
49		Баспа кітаптары, газеттер, репродукциялар және полиграфия өнеркәсібінің басқа да бұйымдары; қолжазбалар, машинкамен басылған мәтіндер және жоспарлар	6,1	0,0	415,5	0,0	499,5	0,0	0,0		1,1	0,0	Печатные книги, газеты, репродукции и другие изделия полиграфической промышленности; рукописи, машинописные тексты и планы
51		Жүн, жануарлардың жіңішке немесе жуан қылдары; ирімжіп және жылқының жалынан жасалатын мата	62 280,9	0,8	3 168,7	0,1	2 466,4	0,0	7 181,7	0,0	2 706,7	0,0	Шерсть, тонкий или грубый волос животных; пряжа и ткань из конского волоса
52		Мақта	2 590,3	0,0	514,3	0,0	7 057,4	0,1	5 844,2	0,0	3 769,0	0,0	Хлопок
54		Химиялық жіптер; химиялық материалдарынан жасалған жалпақ және оған ұқсас жіптер			0,9	0,0	534,2	0,0					Химические нити
55		Химиялық талшықтар			2,2	0,0	851,8	0,0					Химические волокна
56		Мақта, киіз немесе фетр және мата емес материалдар; арнайы ирімжіп; жіңішке жіптер, жіптер, арқандар және тростар мен олардан жасалған бұйымдар			10,5	0,0	143,4	0,0	42,1	0,0	0,2	0,0	Вата, войлок или фетр и нетканые материалы; специальная пряжа; бечевки, веревки, канаты и тросы и изделия из них

Жалғасы	Тәуір тобының коды	2008		2009		2010		2011		2012		Наименование страны-партнера, товарной группы		
		мың АҚШ Доллары	қоры-тындысына пайызбен в процентах к итогу	мың АҚШ Доллары	қоры-тындысына пайызбен в процентах к итогу	мың АҚШ Доллары	қоры-тындысына пайызбен в процентах к итогу	мың АҚШ Доллары	қоры-тындысына пайызбен в процентах к итогу	мың АҚШ Доллары	қоры-тындысына пайызбен в процентах к итогу			
Жалғасы	Код товарной группы	Продолжение												
	57	Өріптес елдердің, тауар топтарының атаулары	мың АҚШ Доллары	қоры-тындысына пайызбен в процентах к итогу	мың АҚШ Доллары	қоры-тындысына пайызбен в процентах к итогу	мың АҚШ Доллары	қоры-тындысына пайызбен в процентах к итогу	мың АҚШ Доллары	қоры-тындысына пайызбен в процентах к итогу	мың АҚШ Доллары	қоры-тындысына пайызбен в процентах к итогу	Коры и прочие текстильные наполные покрытия	
	58	Кілемдер және еденге төселетін өзге де тоқыма бұйымдар	30,7	0,0	980,7	0,0	767,5	0,0	0,1	0,0	0,0	0,0	Специальные ткани; тафтинговые текстильные материалы; кружева; gobелены; отделочные материалы; вышивки	
	59	Арнайы маталар; тафтинктік тоқыма материалдары; шілтерлер, gobелендер; әрлеу материалдары; кестелер	3,8	0,0	172,2	0,0							Текстильные материалы, пропитанные, с покрытием или дублированные; текстильные изделия технического назначения	
	60	Сіңірілген, жабындысы бар немесе қатырмаланған тоқыма материалдары; техникалық мақсаттағы тоқыма бұйымдары	4,6	0,0			19,0	0,0					Трикотажные полотна машинного или ручного вязания	
	61	Машинамен немесе қолмен тоқылған трикотаж жаймалар											Предметы одежды и принадлежности к одежде трикотажные машинного или ручного вязания	
	62	Машинамен немесе қолмен тоқылған трикотаж таяқ киімдер және киімдердің керек-жарақтары	30,7	0,0	980,7	0,0	767,5	0,0	0,2	0,0	0,0	0,0	Предметы одежды и принадлежности к одежде, кроме трикотажных машинного или ручного вязания	
	63	Машинамен немесе қолдан тоқылған трикотаж киімінен басқа киім заттары және киімдердің керек-жарақтары	2,4	0,0	675,1	0,0	2 077,2	0,0					Прочие готовые текстильные изделия, наборы; одежда и текстильные изделия, бывшие в употреблении; тряпье	
	64	Басқа да дайын тоқыма бұйымдары; жынтықтар; бұрын тұтынылған киімдер мен тоқыма бұйымдары; ескі-құсқылар	152,8	0,0	227,6	0,0	1,7	0,0	0,6	0,0	3,0	0,0	Обувь, гетры и аналогичные изделия; их детали	
	65	Аяқ киімдер, қоныштар мен оған ұқсас бұйымдар; олардың бөліктері			953,6	0,0			4,6	0,0			Головные уборы и их части	
	66	Бас киімдер мен олардың бөліктері	0,0	0,0	30,4	0,0	0,0	0,0	16,2	0,0			Зонты, солнцезащитные зонты, трости, трости-сиденья, хлысты, кнуты для верховой езды и их части	
	67	Қолшатырлар, күннен қорғайтын шатырлар, таяқтар, таяқ-орындықтар, бишіктер, салт атпен жүруге арналған қамшылар және олардың бөліктері	1,2	0,0						0,1	0,0	0,0	Обработанные перья и пух и изделия из перьев или пуха; искусственные цветы; изделия из человеческого волоса	
	68	Өңделген қауырсындар мен мамық және қауырсындардан немесе мамықтан жасалған бұйымдар; жасанды гүлдер; адамның шашынан жасалған бұйымдар	0,0	0,0	3,7	0,0			0,1	0,0			Изделия из камня, гипса, цемента, асбеста, слюды или аналогичных материалов	
	69	Тастан, гипстен, цементтен, асбесттен, слюдадан немесе ұқсас материалдардан жасалған бұйымдар	3,0	0,0	1,3	0,0	0,5	0,0	5,2	0,0			Керамические изделия	
	70	Қыш бұйымдар	3,4	0,0	5,5	0,0	5,3	0,0	14,2	0,0	1,0	0,0	0,0	0,0
	71	Шыны және одан жасалған бұйымдар	0,1	0,0	5,3	0,0	0,5	0,0	4,0	0,0	1,4	0,0	0,0	0,0
	72	Табиғи немес қолсытылған інжу, қымбат бағалы немесе жартылай қымбат бағалы тастар, қымбат бағалы металдар, қымбат бағалы металл жалатылған металдар және олардан жасалған бұйымдар; бижутерия; тлиндар	0,1	0,0	50,2	0,0	458,7	0,0	71,8	0,0	1 304,1	0,0	Жемчуг природный или культивированный, драгоценные или полудрагоценные камни, драгоценные металлы, металлы, плакированные драгоценными металлами, и изделия из них; бижутерия; монеты	
	73	Қара металдар	464 928,8	6,1	680 035,0	11,5	576 845,7	5,7	498 825,2	3,4	594 372,0	4,2	Черные металлы	
	74	Қара металдардан жасалған бұйымдар	246,9	0,0	743,3	0,0	549,2	0,0	326,5	0,0	25,2	0,0	Изделия из черных металлов	
	74	Мыс және одан жасалған бұйымдар	1 113 756,1	14,5	680 506,0	11,6	1 269 095,7	12,5	1 569 523,3	10,6	1 509 142,0	10,6	Медь и изделия из нее	

Продолжение

Жалғасы

Төвар тобының коды	Код товарной группы	Өріптес елдердің, тауар топтарының атаулары	2008		2009		2010		2011		2012		Наименование страны-партнера, товарной группы
			мың АҚШ доллары	қоры-тындысына пайызбен	мың АҚШ доллары	қоры-тындысына пайызбен	мың АҚШ доллары	қоры-тындысына пайызбен	мың АҚШ доллары	қоры-тындысына пайызбен	мың АҚШ доллары	қоры-тындысына пайызбен	
75		Никель және одан жасалған бұйымдар	1 665,4	0,0	8 115,5	0,1	157 779,0	1,6	96 290,0	0,7	66 349,7	0,5	Никель и изделия из него
76		Алюминий және одан жасалған бұйымдар	16 943,0	0,2	21 280,9	0,4	5 728,8	0,1	92 338,7	0,6	59 899,5	0,4	Алюминий и изделия из него
78		Қорғасын және одан жасалатын бұйымдар	111 593,0	1,5	127 508,8	2,2	145 906,2	1,4	239 036,5	1,6	276 484,8	1,9	Свинец и изделия из него
81		Өзге де қымбат бағалы емес металдар; металл қышы; олардан жасалатын бұйымдар	6 262,8	0,1	4 928,0	0,1	9 663,9	0,1	4 379,9	0,0	6 587,5	0,0	Прочие недрагоценные металлы; металлоке- рамика; изделия из них
82		Қымбат бағалы емес металдардан жасалған құрал-жабдықтар, керек-жарақтар, пышақ бұйымдары, қасықтар және шаншықылар; олардың қымбат бағалы емес металдардан жасалған бөліктері	19,3	0,0	30,8	0,0	52,3	0,0	62,5	0,0	54,0	0,0	Инструменты, приспособления, ножевые изделия, ложки и вилки из недрагоценных ме- таллов; их части из недрагоценных металлов
83		Қымбат бағалы емес металдардан жасалған өзге де бұйымдар	1,2	0,0	87,7	0,0	8,0	0,0	3,6	0,0	0,1	0,0	Прочие изделия из недрагоценных металлов
84		Ядролық реакторлар, қазандар, жабдықтар мен механикалық құрылғылар; олардың бөліктері	2 097,1	0,0	617,0	0,0	1 604,9	0,0	4 808,3	0,0	294,4	0,0	Реакторы ядерные, котлы, оборудование и механические устройства; их части
85		Электр машиналары мен жабдықтар, олардың бөліктері; дыбыс жазғыш және дыбыс шығарғыш аппараттар, телевизиялық бейнені мен дыбысты жазуға және шығаруға арналған аппараттар, олардың бөліктері мен керек-жарақтары	235,8	0,0	625,2	0,0	417,5	0,0	282,5	0,0	1 762,3	0,0	Электрические машины и оборудование, их части; звукозаписывающая и звуковоспроиз-водящая аппаратура, аппаратура для записи и воспроизведения телевизионного изображе- ния и звука, их части и принадлежности
86		Темір жол локомотивтері немесе трамвайдың моторлы вагондары, жылжымалы құрам және олардың бөліктері; жол жабдықтары мен темір жолдарға немесе трамвай жолда-рына арналған құрылғылар және олардың бөліктері; барлық түрдегі механикалық (электромеханикалықты қоса)	512,8	0,0	275,1	0,0	119,7	0,0	13,0	0,0	164,9	0,0	Железнодорожные локомотивы или моторные вагоны трамвая, подвижной состав и их части; путевое оборудование и устройства для и их частей; механическое (включая электромехани- ческое) сигнальное оборудование всех видов
87		Теміржол немесе трамвай жылжымалы құрамынан басқа, жермен жүретін келік құралдары және олардың бөліктері мен керек-жарақтары	471,1	0,0	107,3	0,0	154,0	0,0	6 066,0	0,0	74,2	0,0	Средства наземного транспорта, кроме же- лезнодорожного или трамвайного подвижного состава, и их части и принадлежности
89		Кемелер, қайықтар және жүзгіш конструкциялар			0,3	0,0							Суда, лодки и плавучие конструкции
90		Оптикалық, фотографиялық, кинематографиялық, өлшеу, бақылау, дәл өлшеу, медициналық немесе хирургиялық құрал-жабдықтар мен аппараттар; олардың бөліктері мен керек-жарақтары	152,0	0,0	130,4	0,0	656,0	0,0	1 375,5	0,0	377,1	0,0	Инструменты и аппараты оптические, фотографические, кинематографические, измерительные, контрольные, прецизионные, медицинские или хирургические; их части и принадлежности
91		Барлық түрдегі сағаттар және олардың бөліктері			0,8	0,0	0,1	0,0	35,0	0,0	0,2	0,0	Часы всех видов и их части
92		Музыкалық аспаптар; олардың бөліктері мен керек-жарақтары	0,1	0,0	10,5	0,0	0,4	0,0					Инструменты музыкальные; их части и при- надлежности

Код товарной группы	Товар тобының коды	Тәуар топтарының атаулары	2008		2009		2010		2011		2012		Наименование страны-партнера, товарной группы
			мың АҚШ Доллары	кормы-тындысына пайызбен	мың АҚШ Доллары	кормы-тындысына пайызбен	мың АҚШ Доллары	кормы-тындысына пайызбен	мың АҚШ Доллары	кормы-тындысына пайызбен	мың АҚШ Доллары	кормы-тындысына пайызбен	
94		Жиһаз; төсек керек-жарақтары, матрацтар, матрацтық непадері, диван жастықтары және ұқсас жиһаздық керек-жарақтары; басқа жерде аталмаған немесе енгізілмеген шамдар мен жарықтандыру жабдықтары; аты немесе атауы немесе мекен-жайы көрсетілген	28,9	0,0	71,0	0,0	18,2	0,0	192,2	0,0	11,9	0,0	Мебель; постельные принадлежности, матрацы, основы матрацные, набивные принадлежности мебели; лампы и осветительное оборудование, световые вывески, световые таблички и аналогичные изделия, сборные строительные конструкции
95		Ойыншықтар, ойындар және спорт мүкәмәлі; олардың бөлшектері мен керек-жарақтары	29,4	0,0	24,4	0,0	1,3	0,0	6,4	0,0	0,4	0,0	Игрушки, игры и спортивный инвентарь; их части и принадлежности
96		Өртүрлі дайын бұйымдар	226,8	0,0	80,7	0,0	83,3	0,0	0,2	0,0	1,1	0,0	Разные готовые изделия
97		Өнер шығармалары, коллекциялық заттар және антиквариат	0,2	0,0	13,9	0,0	4,0	0,0	0,0	0,0	0,1	0,0	Өнер шығармалары, коллекциялық заттар және антиквариат
99		Өзгелері	4 565 061,1	100,0	3 569 528,1	100,0	3 962 501,9	100,0	4 928 822,5	100,0	7 444 894,3	100,0	Прочие импорт
01		Тірі жануарлар	0,6	0,0									Живые животные
02		Ет және тағамдық қосымша ет өнімдері							1,0	0,0	168,1	0,0	Мясо и пищевые мясные субпродукты
03		Балық және шаянтөкестер, ұлулар және басқа да су омыртқасыздары	2 684,6	0,1	1 093,1	0,0	1 169,8	0,0	1 327,0	0,0	1 304,1	0,0	Рыба и ракообразные, моллюски и другие водные беспозвоночные
04		Басқа жерде аталмаған немесе енгізілмеген сүт өнімдері; құстардың жұмыртқалары; табиғи бал; жануарлардан алынатын тамақ өнімдері	1 880,9	0,0	1 989,5	0,1	1 788,4	0,0	205,0	0,0	1,3	0,0	Молочная продукция; яйца птиц; мед натуральный; пищевые продукты животного происхождения, в другом месте не поименованные или не включенные
05		Жануарлардан алынатын басқа жерде аталмаған немесе енгізілмеген өнімдер	22,1	0,0	0,1	0,0			5,5	0,0	0,1	0,0	Продукты животного происхождения, в другом месте не поименованные или не включенные
06		Тірі ағаштар және басқа да өсімдіктер; пияздар және өсімдіктердің өзге де ұқсас бөліктері, кесіп алынған гүлдер және сәндік өсімдіктер	160,0	0,0	106,3	0,0	23,1	0,0	36,9	0,0	112,7	0,0	Живые деревья и другие растения; луковичы, корни и прочие аналогичные части растений; срезанные цветы и декоративная зелень
07		Көкөністер және кейбір жеуге жарайтын тамыр тұқымдары мен түйнек жемістер	16 035,2	0,4	13 611,0	0,4	13 940,5	0,4	34 296,6	0,7	40 106,2	0,5	Овощи и некоторые съедобные корнеплоды и клубнеплоды
08		Жеуге жарайтын жемістер мен жаңғақтар; цитрустардың қабықшалары немесе қауындардың тамырлары	31 532,4	0,7	61 724,5	1,7	71 052,5	1,8	66 354,5	1,3	92 528,4	1,2	Съедобные фрукты и орехи; кожура и корки цитрусовых или дынь
09		Кофе, шай, мате, немесе парагвай шайы және тәттілер	958,0	0,0	1 425,8	0,0	1 237,4	0,0	1 237,4	0,0	2 392,2	0,0	Кофе, чай, мате, или парагвайский чай, и пряности
10		Дақылдар	2 265,7	0,0	2 778,0	0,1	2 393,9	0,1	1 957,4	0,0	409,7	0,0	Злаки
11		Ұн тарту-жарма өнеркәсібі өнімдері; мия; крахмал; инулин; бидай дөңінің маңызы	8 912,5	0,2	7 455,9	0,2	532,4	0,0	1 100,1	0,0	358,6	0,0	Продукция мукомольно-крупяной промышленности; солод; крахмал; инулин; пшеничная клейковина
12		Майлы тұқымдар мен жемістер; өзге де тұқымдар, жемістер және астық; дәрілік өсімдіктер мен техникалық мақсаттарға арналған өсімдіктер; сабан және жемішөп	715,9	0,0	564,2	0,0	2 530,9	0,1	2 599,7	0,1	1 760,5	0,0	Масличные семена и плоды; прочие семена, плоды и зерно; лекарственные растения и растения для технических целей; солома и фураж
13		Табиғи тазаланбаған малшайыр; камедтер, шайырлар және өзге де өсімдік шырындары мен экстракттары	230,8	0,0	468,4	0,0	527,7	0,0	1 144,3	0,0	666,5	0,0	Шеллак природный неочищенный; камеди, смолы и прочие растительные соки и экстракты

Продолжение

Жалғасы

Товар тобының коды	Код товарной группы	Өріптес елдердің, тауар топтарының атаулары	2008		2009		2010		2011		2012		Наименование страны-партнера, товарной группы
			мың АҚШ доллары	қоры-тындысына пайызбен в процентах к итогу	мың АҚШ доллары	қоры-тындысына пайызбен в процентах к итогу	мың АҚШ доллары	қоры-тындысына пайызбен в процентах к итогу	мың АҚШ доллары	қоры-тындысына пайызбен в процентах к итогу	мың АҚШ доллары	қоры-тындысына пайызбен в процентах к итогу	
14		Өрме бұйымдарды дайындауға арналған өсімдік материалдары; басқа жерде аталмаған немесе енгізілмеген өсімдіктен алынатын өзге де өнімдер	16,9	0,0	592,6	0,0	478,4	0,0	135,2	0,0	144,4	0,0	Растительные материалы для изготовления плетеных изделий; прочие продукты растительного происхождения, в другом месте не поименованные или не включенные
15		Жануарлардан немесе өсімдіктерден алынатын тоң майлар мен майлар және оларды ажырату өнімдері; дайын тамақтық тоң майлар; жануарлардан немесе өсімдіктерден алынатын балауыздар	259,7	0,0	80,0	0,0	203,6	0,0	65,5	0,0	172,5	0,0	Жиры и масла животного или растительного происхождения и продукты их расщепления; готовые пищевые жиры; воски животного или растительного происхождения
16		Еттен, балықтан немесе шаян тұқымастардан, моллюскілерден немесе басқа да судағы омыртқасыздардан жасалған дайын өнімдер	3 637,0	0,1	1 655,8	0,0	1 608,5	0,0	1 137,6	0,0	1 286,0	0,0	Готовые продукты из мяса, рыбы или ракообразных, моллюсков или прочих водных беспозвоночных
17		Қант және қанттан жасалған кондитерлік өнімдер	847,1	0,0	616,1	0,0	2 543,3	0,1	941,1	0,0	1 575,6	0,0	Сахар и кондитерские изделия из сахара
18		Какао және одан жасалған өнімдер	380,9	0,0	205,0	0,0	319,7	0,0	519,4	0,0	346,6	0,0	Какао и продукты из него
19		Денді дақылдардың дөнінен, ұннан, крахмалдан немесе сүттен жасалған дайын өнімдер; ұннан жасалған кондитерлік өнімдер	2 305,5	0,1	2 443,3	0,1	2 487,1	0,1	2 642,8	0,1	3 413,2	0,0	Готовые продукты из зерна злаков, муки, крахмала или молока; мучные кондитерские изделия
20		Көкөністердің, жемістердің, жаңғақтардың немесе өсімдіктердің өзге де бөліктерінен өңделген өнімдер	31 606,8	0,7	21 422,2	0,6	21 455,2	0,5	28 454,2	0,6	37 236,6	0,5	Продукты переработки овощей, фруктов, орехов или прочих частей растений
21		Өртүрлі тағам өнімдері	6 989,3	0,2	3 453,3	0,1	4 240,1	0,1	7 017,8	0,1	13 184,1	0,2	Разные пищевые продукты
22		Алкогольді және алкогольсіз сусындар мен сірке қышқылы	1 100,5	0,0	635,3	0,0	159,4	0,0	327,3	0,0	297,2	0,0	Алкольные и безалкогольные напитки и уксус
23		Тамақ өнеркәсібінің қалдықтары мен тастандылары; малға арналған дайын жемшөп	56,2	0,0	226,8	0,0	178,0	0,0	311,4	0,0	447,9	0,0	Остатки и отходы пищевой промышленности; готовые корма для животных
24		Темекі мен өнеркәсіптік темекі алмастырыштар	1 537,7	0,0	2 236,7	0,1	1 849,1	0,0	3 253,5	0,1	2 498,7	0,0	Табак и промышленные заменители табака
25		Тұз; күкірт, топырақ пен тас; сылау материалдары, әк тастары пен цемент	51 162,6	1,1	15 407,5	0,4	19 107,5	0,5	12 408,1	0,3	7 970,1	0,1	Соль; сера; земля и камень; штукатурные материалы, известь и цемент
26		Кендер, қож және күлдер	40,3	0,0	22,3	0,0	35,4	0,0	17,1	0,0	503,6	0,0	Руды, шлак и зола
27		Минералдық отын, мұнай және олардан айырылып алынатын өнімдер; битуминозды заттар; минералды балауыздар	78 304,9	1,7	20 767,6	0,6	61 366,9	1,5	82 776,9	1,7	55 366,5	0,7	Топливо минеральное, нефть и продукты их перегонки; битуминозные вещества; воски минеральные
28		Органикалық емес немесе органикалық қымбат бағалы металдардың, жерде сирек кездесетін металдардың, радиоактивтік элементтердің немесе изотоптардың қосылыстары	35 722,4	0,8	49 485,1	1,4	48 620,7	1,2	60 281,6	1,2	57 283,5	0,8	Продукты неорганической химии; соединения неорганические или органические драгоценных металлов, редкоземельных металлов, радиоактивных элементов или изотопов
29		Органикалық химиялық қосылыстар	12 986,3	0,3	14 489,1	0,4	22 832,3	0,6	25 454,0	0,5	30 576,4	0,4	Органические химические соединения
30		Фармацевтикалық өнім	5 230,3	0,1	6 187,9	0,2	10 093,1	0,3	10 344,9	0,2	10 647,0	0,1	Фармацевтическая продукция
31		Тынайтқыштар	632,3	0,0	561,5	0,0	106,0	0,0	234,1	0,0	415,4	0,0	Удобрения

Товар тобының коды	Товар тобының атаулары	2008		2009		2010		2011		2012		Наименование страны-партнера, товарной группы
		мың АҚШ доллары	қоры-тындысына пайызбен	мың АҚШ доллары	қоры-тындысына пайызбен	мың АҚШ доллары	қоры-тындысына пайызбен	мың АҚШ доллары	қоры-тындысына пайызбен	мың АҚШ доллары	қоры-тындысына пайызбен	
Жалғасы	Ерпітес елдердің, тауар топтарының атаулары	мың АҚШ доллары	қоры-тындысына пайызбен	мың АҚШ доллары	қоры-тындысына пайызбен	мың АҚШ доллары	қоры-тындысына пайызбен	мың АҚШ доллары	қоры-тындысына пайызбен	мың АҚШ доллары	қоры-тындысына пайызбен	
Код		тыс.долларов США	в процентах к итогу	тыс.долларов США	в процентах к итогу	тыс.долларов США	в процентах к итогу	тыс.долларов США	в процентах к итогу	тыс.долларов США	в процентах к итогу	
32	Илеу және бояу экстракттары; таниндер және олардың туындылары; бояғыштар пигменттер және өзге де бояу заттары; сырлар мен лактар; тығыздағыштар мен өзге де мастикалар; полиграффиялық сыр, сия, тушь	8 091,3	0,2	8 918,0	0,2	12 449,2	0,3	11 642,1	0,2	11 738,5	0,2	Экстракты дубильные или красильные; танины и их производные; красители, пигменты и прочие красящие вещества; краски и лаки; шпательки и прочие мастики; типографская краска, чернила, тушь
33	Эфирлік майлар және резиноидтер;	9 308,2	0,2	9 544,3	0,3	7 678,9	0,2	10 208,1	0,2	12 667,8	0,2	Эфирные масла и резиноиды; парфюмерные, косметические или туалетные средства
34	Сабын, беттік органикалық белсенді заттар, жуу заттары, майлау материалдары, жапсыруға не дайын балауыздар, балауыз шамдар және ұқсас бұйымдар, жабыстыруға арналған пасталар, пластелин, және ғаныш негізінде «тіс дәрігерлік балау»	9 474,3	0,2	6 703,9	0,2	7 208,3	0,2	13 396,5	0,3	13 691,7	0,2	Мыло, поверхностно-активные органические вещества, моющие средства, смазочные материалы, искусственные и готовые воски, свечи и аналогичные изделия, пластилин, «зубоврачебный воск» и зубообрачебные составы на основе гипса
35	Белоктық заттар; өзгертілген крахмалдар; желімдер; ферменттер	10 291,6	0,2	7 407,6	0,2	7 958,4	0,2	8 386,5	0,2	10 225,9	0,1	Белковые вещества; модифицированные крахмалы; клеи; ферменты
36	Жарылғыш заттар; пиротехникалық бұйымдар; сіріңкелер,лирофорлық қорытпалар; кейбір жанғыш заттар	5 051,3	0,1	13 787,7	0,4	5 747,2	0,1	7 445,6	0,2	2 032,7	0,0	Взрывчатые вещества; пиротехнические изделия; спички; пирфорные сплавы; некоторые горючие вещества
37	Фото және кино тауарлары	1 813,2	0,0	1 712,4	0,0	2 299,8	0,1	3 364,4	0,1	3 817,2	0,1	Фото- и кинотовары
38	Өзге де химиялық өнімдер	73 374,2	1,6	57 403,8	1,6	65 720,6	1,7	73 122,8	1,5	87 524,7	1,2	Прочие химические продукты
39	Пластмассалар және олардан жасалған бұйымдар; кексағыз, резенке және олардан жасалған бұйымдар	188 884,5	4,1	136 304,3	3,8	164 757,8	4,2	200 786,1	4,1	279 434,2	3,8	Пластмассы и изделия из них
40	Кексағыз, резенке және олардан жасалған бұйымдар	39 265,3	0,9	35 361,2	1,0	61 864,9	1,6	88 977,7	1,8	139 983,9	1,9	Каучук, резина и изделия из них
41	Өңделмеген терілер (табиғи үлбірден басқа) және иленген былғары	3,9	0,0	11,7	0,0	378,7	0,0	691,7	0,0	185,9	0,0	Необработанные шкуры (кроме натурального меха) и выделанная кожа
42	Былғарыдан жасалған бұйымдар; ер-тұрман бұйымдары және өзбел; жол керек-жарақтары, әйел сөмкілері және ұқсас тауарлар; жануарлардың ішектерінен жасалған бұйымдар (жібек көбелегі фибрионынан алынған талшықтан басқа)	13 289,5	0,3	11 969,8	0,3	14 984,8	0,4	23 350,2	0,5	47 750,3	0,6	Изделия из кожи; шорно-седельные изделия и упряжь; дорожные принадлежности, дамские сумки и аналогичные им товары; изделия из кишок животных (кроме волокна из фиброина шелкопряда)
43	Табиғи және жасанды үлбір; одан жасалған бұйымдар	173,3	0,0	581,1	0,0	187,7	0,0	1 560,3	0,0	4 883,0	0,1	Натуральный и искусственный мех; изделия из него
44	Сүрек және одан жасалған бұйымдар; сүрек кемірі	25 462,8	0,6	20 651,0	0,6	20 217,7	0,5	24 225,0	0,5	34 468,5	0,5	Древесина и изделия из нее; древесный уголь
45	Тығын және одан жасалған бұйымдар	6,4	0,0	101,5	0,0	374,4	0,0	486,1	0,0	555,1	0,0	Пробка и изделия из нее
46	Сабаннан жасалған бұйымдар, аль-фалар немесе тоқу үшін өзге де материалдар; себет бұйымдар және тоқылатын бұйымдар	276,4	0,0	717,7	0,0	535,5	0,0	615,4	0,0	919,8	0,0	Изделия из соломы, альфы или прочих материалов для плетения; корзиночные изделия и плетеные изделия
47	Сүректен немесе басқа да талшықты целлюлоза материалдарынан жасалған масса; қалыппа түсірілетін қағаздар немесе картон (макулатура және қалдықтар)	41,8	0,0	10,4	0,0	86,0	0,0	108,7	0,0	42,5	0,0	Масса из древесины или из других волокнистых целлюлозных материалов; регенирируемые бумага или картон (макулатура и отходы)

Продолжение

Жалғасы

Тәуір тобының коды	Код товарной группы	Өріптес елдердің, тауар топтарының атаулары	2008		2009		2010		2011		2012		Наименование стран-партнера, товарной группы
			мың АҚШ доллары	қоры-тындысына пайызбен в процентах к итогу	мың АҚШ доллары	қоры-тындысына пайызбен в процентах к итогу	мың АҚШ доллары	қоры-тындысына пайызбен в процентах к итогу	мың АҚШ доллары	қоры-тындысына пайызбен в процентах к итогу	мың АҚШ доллары	қоры-тындысына пайызбен в процентах к итогу	
48		Қағаз және картон; қағаз массасынан, қағаздан немесе картоннан жасалған бұйымдар	22 409,8	0,5	20 324,2	0,6	34 232,1	0,9	36 471,7	0,7	38 682,2	0,5	Бумага и картон; изделия из бумажной массы, бумаги или картона
49		Баспа кітаптары, газеттер, репродукциялар және полиграфия өнеркәсібінің басқа да бұйымдары; қолжазбалар, машинкамен басылған мәтіндер және жоспарлар	6 056,8	0,1	4 288,9	0,1	16 683,1	0,4	9 113,3	0,2	11 505,4	0,2	Печатные книги, газеты, репродукции и другие изделия полиграфической промышленности; рукописи, машинописные тексты и планы
50		Жібек	3,3	0,0	214,1	0,0	640,4	0,0	399,8	0,0	38,7	0,0	Шелк
51		Жүн, жануарлардың жіңішке немесе жуан қылдары; ірімжіп және жылқының жалынан жасалатын мата	108,7	0,0	54,2	0,0	403,4	0,0	1 864,2	0,0	522,5	0,0	Шерсть, тонкий или грубый волос животных; пряжа и ткань из конского волоса
52		Мақта	1 096,7	0,0	603,7	0,0	1 771,6	0,0	4 189,0	0,1	3 753,0	0,1	Хлопок
53		Өзге де өсімдік тоқыма талшықтары; қағаз иірімжібі және қағаз иірімжібінен жасалған маталар	7,2	0,0	22,2	0,0	34,7	0,0	216,1	0,0	255,2	0,0	Прочие растительные текстильные волокна; бумажная пряжа и ткани из бумажной пряжи
54		Химиялық жіптер; химиялық материалдарынан жасалған жалпақ және оған ұқсас жіптер	1 498,0	0,0	1 727,8	0,0	3 985,5	0,1	14 273,1	0,3	22 920,8	0,3	Химические нити
55		Химиялық талшықтар	3 296,8	0,1	2 254,6	0,1	4 801,2	0,1	8 466,0	0,2	15 018,6	0,2	Химические волокна
56		Мақта, кіз немесе фетр және мата емес материалдар; арнайы иірімжіп; жіңішке жіптер, жіптер, арқандар және тростар мен олардан жасалған бұйымдар	9 245,0	0,2	5 349,7	0,1	6 053,2	0,2	6 190,3	0,1	8 109,0	0,1	Вата, войлок или фетр и нетканые материалы; специальная пряжа; бечевки, веревки, канаты и тросы и изделия из них
57		Кілемдер және еденге төселетін өзге де тоқыма бұйымдар	1 950,9	0,0	474,5	0,0	748,1	0,0	1 516,4	0,0	3 375,0	0,0	Ковры и прочие текстильные напольные покрытия
58		Арнайы маталар; тафтинктік тоқыма материалдары; шілтерлер, гобелендер; өрлеу материалдары; кестелер	161,6	0,0	360,2	0,0	695,5	0,0	5 578,7	0,1	10 970,4	0,1	Специальные ткани; тафтинговые текстильные материалы; кружева; гобелены; отделочные материалы; вышивки
59		Сіңірілген, жабындысы бар немесе қатырылған тоқыма материалдары; техникалық мақсаттағы тоқыма бұйымдары	14 823,3	0,3	5 790,1	0,2	9 415,3	0,2	15 616,8	0,3	19 464,9	0,3	Текстильные материалы, пропитанные, с покрытием или дублированные; текстильные изделия технического назначения
60		Машинамен немесе қолмен тоқылған трикотаж жаймалар	201,3	0,0	80,9	0,0	583,8	0,0	1 525,0	0,0	1 617,7	0,0	Трикотажные полотна машинного или ручного вязания
61		Машинамен немесе қолмен тоқылған трикотаж кийімдер және кийімдердің керек-жарақтары	16 740,3	0,4	17 040,6	0,5	24 686,2	0,6	41 171,4	0,8	113 736,5	1,5	Предметы одежды и принадлежности к одежде трикотажные машинного или ручного вязания
62		Машинамен немесе қолдан тоқылған трикотаж киімінен басқа киім заттары және кийімдердің керек-жарақтары	22 492,0	0,5	24 315,4	0,7	35 240,3	0,9	62 962,6	1,3	176 680,5	2,4	Предметы одежды и принадлежности к одежде, кроме трикотажных машинного или ручного вязания
63		Басқа да дайын тоқыма бұйымдары; жиынтықтар; бұрын тұтынылған кийімдер мен тоқыма бұйымдары; ескі-құсқылар	29 364,0	0,6	14 274,7	0,4	18 950,9	0,5	28 848,8	0,6	61 739,5	0,8	Прочие готовые текстильные изделия; наборы; одежда и текстильные изделия, бывшие в употреблении; тряпье
64		Аяқ кийімдер, қоныштар мен оған ұқсас бұйымдар; олардың бөліктері	16 965,8	0,4	12 316,9	0,3	20 244,9	0,5	104 080,9	2,1	225 509,6	3,0	Обувь, гетры и аналогичные изделия; их детали
65		Бас кийімдер мен олардың бөліктері	2 003,3	0,0	1 672,9	0,0	2 151,9	0,1	5 240,1	0,1	10 967,7	0,1	Головные уборы и их части

Тәуар тобының коды	Код товарной группы	Өріпте елдердің, тәуар топтарының атаулары	2008		2009		2010		2011		2012		Наименование страны-партнера, товарной группы
			мың АҚШ доллары	қоры-тындысына пайызбен	мың АҚШ доллары	қоры-тындысына пайызбен	мың АҚШ доллары	қоры-тындысына пайызбен	мың АҚШ доллары	қоры-тындысына пайызбен	мың АҚШ доллары	қоры-тындысына пайызбен	
66		Қолшатырлар, күннен қорғайтын шатырлар, таяқтар, таяқ-орындықтар, бишіктер, салт атпен жүруге арналған қамшылар және олардың бөліктері	581,9	0,0	704,0	0,0	969,2	0,0	1 644,8	0,0	3 855,9	0,1	Зонты, солнцезащитные зонты, трости, трости-сиденья, хлысты, кнуты для верховой езды и их части
67		Өңделген қауырсындар мен мамық және қауырсындардан немесе мамықтан жасалған бұйымдар; жасанды гүлдер; адамның шашынан жасалған бұйымдар	771,0	0,0	573,9	0,0	635,6	0,0	1 221,7	0,0	1 688,5	0,0	Обработанные перья и пух и изделия из перья или пуха; искусственные цветы; изделия из человеческого волоса
68		Тастан, гипстен, цементтен, асбестен, слюдадан немесе ұқсас материалдардан жасалған бұйымдар	59 002,3	1,3	30 761,7	0,9	59 214,6	1,5	56 451,9	1,1	75 510,4	1,0	Изделия из камня, гипса, цемента, асбеста, слюды или аналогичных материалов
69		Қыш бұйымдар	106 226,3	2,3	68 752,8	1,9	78 891,4	2,0	87 232,8	1,8	97 895,8	1,3	Керамические изделия
70		Шыны және одан жасалған бұйымдар	67 636,3	1,5	47 497,0	1,3	67 894,1	1,7	61 363,3	1,2	66 515,5	0,9	Стекло и изделия из него
71		Табиғи немесе қолсытылған інжу, қымбат бағалы немесе жартылай қымбат бағалы тастар, қымбат бағалы металдар, қымбат бағалы металл жалатылған металдар және олардан жасалған бұйымдар; бижутерия; тильндар	3 770,4	0,1	3 272,4	0,1	4 157,1	0,1	3 954,5	0,1	4 176,3	0,1	Жемчуг природный или культивированный, драгоценные или полудрагоценные камни, драгоценные металлы, металлы, плакированные драгоценными металлами, и изделия из них; бижутерия; монеты
72		Қара металдар	88 758,1	1,9	46 579,7	1,3	88 796,7	2,2	109 488,1	2,2	177 904,3	2,4	Черные металлы
73		Қара металдардан жасалған бұйымдар	1 331 990,0	29,2	1 111 828,3	31,1	398 350,3	10,1	339 985,1	6,9	772 944,5	10,4	Изделия из черных металлов
74		Мыс және одан жасалған бұйымдар	3 512,9	0,1	1 407,7	0,0	6 248,6	0,2	3 891,1	0,1	5 580,0	0,1	Медь и изделия из нее
75		Никель және одан жасалған бұйымдар	19,3	0,0	8,8	0,0	36,8	0,0	15,6	0,0	173,2	0,0	Никель и изделия из него
76		Алюминий және одан жасалған бұйымдар	83 645,9	1,8	24 644,2	0,7	14 666,2	0,4	17 508,3	0,4	27 913,8	0,4	Алюминий и изделия из него
78		Қорғасын және одан жасалатын бұйымдар	76,4	0,0	162,9	0,0	34,0	0,0	120,6	0,0	166,7	0,0	Свинец и изделия из него
79		Қорғасын және одан жасалатын бұйымдар	136,9	0,0	192,3	0,0	307,5	0,0	493,4	0,0	272,6	0,0	Цинк и изделия из него
80		Қалай және одан жасалатын бұйымдар	12 055,8	0,3	6 460,7	0,2	11 563,9	0,3	21 928,1	0,4	8 799,8	0,1	Олово и изделия из него
81		Өзге де қымбат бағалы емес металдар; металл қышы; олардан жасалатын бұйымдар	2 802,6	0,1	358,4	0,0	2 261,8	0,1	15 129,5	0,3	3 186,2	0,0	Прочие недрагоценные металлы; металлопекрамка; изделия из них
82		Қымбат бағалы емес металдардан жасалған құрал-жабдықтар, керек-жарақтар, пышақ бұйымдары, қасықтар және шанышқылар; олардың қымбат бағалы емес металдардан жасалған бөліктері	34 225,7	0,7	32 144,2	0,9	50 045,1	1,3	56 283,9	1,1	67 047,4	0,9	Инструменты, приспособления, ножевые изделия, ложки и вилки из недрагоценных металлов; их части из недрагоценных металлов
83		Қымбат бағалы емес металдардан жасалған өзге де бұйымдар	23 161,8	0,5	19 213,2	0,5	27 012,8	0,7	29 055,4	0,6	46 240,8	0,6	Прочие изделия из недрагоценных металлов
84		Ядролық реакторлар, қазандар, жабдықтар мен механикалық құрылғылар; олардың бөліктері	904 544,0	19,8	775 134,1	21,7	1 060 212,8	26,8	1 245 949,6	25,3	1 890 919,0	25,4	Реакторы ядерные, котлы, оборудование и механические устройства; их части
85		Электр машиналары мен жабдықтар, олардың бөліктері; дыбыс жазғыш және дыбыс шығарғыш аппараттар, телевизиялық бейнені мен дыбысты жазуға және шығаруға арналған аппараттар, олардың бөліктері мен керек-жарақтары	496 377,8	10,9	405 867,7	11,4	686 693,0	17,3	893 686,2	18,1	1 046	219,0	Электрические машины и оборудование, их части; звукозаписывающая и звуковоспроизводящая аппаратура, аппаратура для записи и воспроизведения телевизионного изображения и звука, их части и принадлежности

Продолжение

Жалғасы

Товар тобының коды	Код товарной группы	Өріптес елдердің, тауар топтарының атаулары	2008		2009		2010		2011		2012		Наименование страны-партнера, товарной группы
			мың АҚШ доллары	қоры-тындысына пайызбен	мың АҚШ доллары	қоры-тындысына пайызбен	мың АҚШ доллары	қоры-тындысына пайызбен	мың АҚШ доллары	қоры-тындысына пайызбен	мың АҚШ доллары	қоры-тындысына пайызбен	
86		Темір жол локомотивтері немесе трамвайдың моторлы вагондары, жылжымалы құрам және олардың бөліктері; жол жабдықтары мен темір жолдарға немесе трамвай жолдарына арналған құрылғылар және олардың бөліктері; барлық түрдегі механикалық (электромеханикалықты қоса	22 456,4	0,5	23 951,2	0,7	94 415,2	2,4	253 806,5	5,1	520 676,5	7,0	Железнодорожные локомотивы или моторные вагоны трамвая, подвижной состав и их части; путевое оборудование и устройства для железных дорог или трамвайных путей и их части; механическое (включая электромеханическое) сигнальное оборудование всех видов
87		Теміржол немесе трамвай жылжымалы құрамынан басқа, жермен жүретін келік құралдары және олардың бөліктері мен керек-жарақтары	225 581,7	4,9	126 878,8	3,6	180 764,8	4,6	295 792,4	6,0	463 039,9	6,2	Средства наземного транспорта, кроме железнодорожного или трамвайного подвижного состава, и их части и принадлежности
88		Ұшу аппараттары, ғарыш аппараттары және олардың бөліктері	39,1	0,0	54,3	0,0			0,3		209,3	0,0	Летательные аппараты, космические аппараты, и их части
89		Кемелер, қайықтар және жүзгіш конструкциялар	288,6	0,0	394,4	0,0	25 466,8	0,6	2 922,4	0,1	67 340,2	0,9	Суда, лодки и плавучие конструкции
90		Оптикалық, фотографиялық, кинематографиялық, өлшеу, бақылау, деп өлшеу, медициналық немесе хирургиялық құрал-жабдықтар мен аппараттар; олардың бөліктері мен керек-жарақтары	78 422,1	1,7	68 804,8	1,9	124 746,9	3,1	105 477,1	2,1	130 334,0	1,8	Инструменты и аппараты оптические, фотографические, кинематографические, измерительные, контрольные, прецизионные, медицинские или хирургические; их части и принадлежности
91		Барлық түрдегі сағаттар және олардың бөліктері	2 037,9	0,0	1 160,2	0,0	1 750,3	0,0	1 687,6	0,0	2 509,9	0,0	Часы всех видов и их части
92		Музыкалық аспаптар; олардың бөліктері мен керек-жарақтары	682,1	0,0	546,8	0,0	1 041,4	0,0	1 497,6	0,0	2 166,9	0,0	Инструменты музыкальные; их части и принадлежности
94		Жиһаз; төсек керек-жарақтары, матрацтар, матрацтық непадері, диван жастықтары және ұқсас жиһаздық керек-жарақтары; басқа жерде аталмаған немесе енгізілмеген шамдар мен жарықтандыру жабдықтары; аты немесе атауы немесе мекен-жайы көрсетілген	126 596,7	2,8	76 831,3	2,2	76 916,7	1,9	84 795,3	1,7	119 471,3	1,6	Мебель; постельные принадлежности, матрацы, основы матрацные, набивные принадлежности мебели; лампы и осветительное оборудование, световые вывески, световые таблички и аналогичные изделия, сборные строительные конструкции
95		Ойыншықтар, ойындар және спорт мүкәмәлі; олардың бөліктері мен керек-жарақтары	47 646,2	1,0	32 588,0	0,9	39 652,1	1,0	59 321,4	1,2	79 099,8	1,1	Игрушки, игры и спортивный инвентарь; их части и принадлежности
96		Өртүрлі дайын бұйымдар	9 132,0	0,2	8 291,5	0,2	12 512,7	0,3	14 836,9	0,3	24 799,0	0,3	Разные готовые изделия
97		Өнер шығармалары, коллекциялық заттар және антиквариат	1 431,3	0,0	391,7	0,0	458,2	0,0	478,4	0,0	250,7	0,0	Өнер шыгармалары, коллекциялық заттар және антиквариат
99		Өзгелері	2,8	0,0	13,7	0,0	132,1	0,0	123,1	0,0	24,5	0,0	Прочие
		Ресей	19 993 648,0		12 443 531,1		17 973 789,3		22 330 586,9		23 096 615,3		Россия
		экспорт	6 228 057,6	100,0	3 546 966,5	100,0	5 714 890,7	100,0	6 998 572,5	100,0	6 136 935,4	100,0	экспорт
01		Тірі жануарлар	412,2	0,0	4,6	0,0	239,5	0,0	2 136,7	0,0	118,8	0,0	Живые животные
02		Ет және тағамдық қосымша ет өнімдері	1 269,6	0,0	220,7	0,0	733,6	0,0	4 063,3	0,0	8 675,3	0,1	Мясо и пищевые мясные субпродукты
03		Балық және шаянтекестер, ұлулар және басқа да су омыртқасыздары	20 869,8	0,3	15 156,4	0,4	10 576,5	0,2	9 891,9	0,1	8 675,3	0,1	Рыба и ракообразные, моллюски и другие водные беспозвоночные

Жалғасы	Тәуар тобының коды	2008		2009		2010		2011		2012		Наименование страны-партнера, товарной группы
		мың АҚШ Доллары	қоры-тындысына пайызбен в процентах к итогу	мың АҚШ Доллары	қоры-тындысына пайызбен в процентах к итогу	мың АҚШ Доллары	қоры-тындысына пайызбен в процентах к итогу	мың АҚШ Доллары	қоры-тындысына пайызбен в процентах к итогу	мың АҚШ Доллары	қоры-тындысына пайызбен в процентах к итогу	
	Код товарной группы	Өріптес елдердің, тауар топтарының атаулары										
04	Бақса жерде аталмаған немесе енгізілмеген сүт өнімдері; құстардың жұмыртқалары; табиғи бал; жануарлардан алынатын тамақ өнімдері	3 713,6	0,1	3 436,6	0,1	1 693,2	0,0	1 890,8	0,0	3 356,9	0,1	Молочная продукция; яйца птиц; мед натуральный; пищевые продукты животного происхождения, в другом месте не поименованные или не включенные
05	Жануарлардан алынатын басқа жерде аталмаған немесе енгізілмеген өнімдер	48,4	0,0	103,0	0,0	11,4	0,0	6,2	0,0	2 627,1	0,0	Продукты животного происхождения, в другом месте не поименованные или не включенные
06	Тірі ағаштар және басқа да өсімдіктер; пияз-дар және өсімдіктердің өзге де ұқсас бөліктері, кесіп алынған гүлдер және сәндік өсімдіктер	9,6	0,0	32,5	0,0	66,1	0,0	13,9	0,0	1 120,3	0,0	Живые деревья и другие растения; луковичы, корни и прочие аналогичные части растений; срезанные цветы и декоративная зелень
07	Көкөністер және кейбір жеуге жарайтын тамыр тұқындары мен түйнек жемістер	74 642,8	1,2	29 390,4	0,8	17 486,6	0,3	1 292,4	0,0	2 057,7	0,0	Овощи и некоторые съедобные корнеплоды и клубнеплоды
08	Жеуге жарайтын жемістер мен жаңғақтар;цитрустардың қабықшалары немесе қауындардың тамырлары	55 797,0	0,9	35 923,3	1,0	6 479,0	0,1	9 185,0	0,1	15 622,8	0,3	Съедобные фрукты и орехи; кожура и корки цитрусовых или дынь
09	Кофе, шай, мате, немесе парагвай шайы және тәттілер	115,3	0,0	14,9	0,0	278,7	0,0	2 144,6	0,0	4 198,5	0,1	Кофе, чай, мате, или парагвайский чай, и пряности
10	Дақылдар	73 646,2	1,2	32 071,1	0,9	31 661,4	0,6	32 875,4	0,5	99 937,8	1,6	Злаки
11	Ұн тарту-жарма енеркөсібі өнімдері; мия; крахмал; инулин; бидай дәнінің маңызы	4 162,2	0,1	2 151,5	0,1	5 881,1	0,1	3 768,1	0,1	1 922,3	0,0	Продукция мукомольно-крупяной промышленности; солод; крахмал; инулин; пшеничная клейковина
12	Майлы тұқымдар мен жемістер; өзге де тұқымдар, жемістер және астық; дәрілік өсімдіктер мен техникалық мақсаттарға арналған өсімдіктер; сабан және жемшөп	5 438,3	0,1	949,8	0,0	1 422,6	0,0	11 775,0	0,2	5 284,8	0,1	Масличные семена и плоды; прочие семена, плоды и зерно; лекарственные растения и растения для технических целей; солома и фураж
13	Табиғи тазаланбаған малшайыр; камедтер, шайырлар және өзге де өсімдік шырындары мен экстракттары							76,3	0,0	8,3	0,0	Шеллак природный неочищенный; камеди, смолы и прочие растительные соки и экстракты
14	Өрме бұйымдарды дайындауға арналған өсімдік материалдары; басқа жерде аталмаған немесе енгізілмеген өсімдіктен алынатын өзге де өнімдер	47,8	0,0					0,8	0,0	0,2	0,0	Растительные материалы для изготовления плетеных изделий; прочие продукты растительного происхождения, в другом месте не поименованные или не включенные
15	Жануарлардан немесе өсімдіктерден алынатын тоң майлар мен майлар және оларды ажырату өнімдері; дайын тамақтық тоң майлар; жануарлардан немесе өсімдіктерден алынатын балауыздар	80,9	0,0	16,5	0,0	58,5	0,0	555,2	0,0	1 034,4	0,0	Жиры и масла животного или растительного происхождения и продукты их расщепления; готовые пищевые жиры; воски животного или растительного происхождения
16	Еттен, балықтан немесе шаян тұқымдастардан, моллюскілерден немесе басқа да судағы омыртқасыздардан жасалған дайын өнімдер	134,6	0,0	45,2	0,0	16,0	0,0	1 341,4	0,0	3 727,0	0,1	Готовые продукты из мяса, рыбы или ракообразных, моллюсков или прочих водных беспозвоночных
17	Қант және қанттан жасалған кондитерлік өнімдер	11 677,4	0,2	7 943,7	0,2	10 714,2	0,2	18 136,0	0,3	19 013,3	0,3	Сахар и кондитерские изделия из сахара
18	Какао және одан жасалған өнімдер	91,9	0,0	1 470,3	0,0	3 542,6	0,1	13 200,8	0,2	14 782,9	0,2	Какао и продукты из него
19	Денді дақылдардың дәнінен, ұннан, крахмалдан немесе сүттен жасалған дайын өнімдер; ұннан жасалған кондитерлік өнімдер	8 654,3	0,1	6 189,7	0,2	5 100,5	0,1	10 028,3	0,1	10 820,0	0,2	Готовые продукты из зерна злаков, муки, крахмала или молока; мучные кондитерские изделия

Продолжение

Жалғасы

Тәуар тобының коды	Код тауар тобының	Өріптес елдердің, тауар топтарының атаулары	2008		2009		2010		2011		2012		Наименование страны-партнера, товарной группы
			мың АҚШ доллары	қоры-тыңдысына пайызбен	мың АҚШ доллары	қоры-тыңдысына пайызбен	мың АҚШ доллары	қоры-тыңдысына пайызбен	мың АҚШ доллары	қоры-тыңдысына пайызбен	мың АҚШ доллары	қоры-тыңдысына пайызбен	
20		Көкөністердің, жемістердің, жаңғақтардың немесе өсімдіктердің өзге де бөліктерінен өңделген өнімдер	39,0	0,0	20,1	0,0	506,3	0,0	1 032,1	0,0	958,8	0,0	Продукты переработки овощей, фруктов, орехов или прочих частей растений
21		Өртүрлі тағам өнімдері	79,4	0,0	66,7	0,0	94,2	0,0	647,5	0,0	713,4	0,0	Разные пищевые продукты
22		Алкогольді және алкогольсіз сусындар мен сірке қышқылы	276,4	0,0	965,0	0,0	680,2	0,0	3 096,5	0,0	6 422,2	0,1	Алкогольные и безалкогольные напитки и уксус
23		Тамақ өнеркәсібінің қалдықтары мен тастандылары; малға арналған дайын жемшөп	3 840,4	0,1	413,3	0,0	716,8	0,0	698,3	0,0	1 330,8	0,0	Остатки и отходы пищевой промышленности; готовые корма для животных
24		Темекі мен өнеркәсіптік темекі алмастырығыштар	4 056,1	0,1	4 891,5	0,1	1 355,3	0,0	1 379,2	0,0	332,6	0,0	Табак и промышленные заменители табака
25		Тұз; күкірт; топырақ пен тас; сылау материалдары; әк тастары пен цемент	129 364,8	2,1	63 986,8	1,8	110 680,2	1,9	158 678,5	2,3	171 788,1	2,8	Соль; сера; земли и камень; шугатурные материалы, известь и цемент
26		Кендер, қож және күлдер	1 527 402,9	24,5	777 291,3	21,9	1 296 098,1	22,7	2 263 095,8	32,3	1 544 899,1	25,2	Руды, шлак и зола
27		Минералдық отын, мұнай және олардан алырылып алынатын өнімдер; битуминозды заттар; минералды баллауыздар	1 744 722,1	28,0	987 055,4	27,8	1 540 873,3	27,0	1 089 698,5	15,6	948 508,0	15,5	Топливо минеральное, нефть и продукты их перегонки; битуминозные вещества; воски минеральные
28		Органикалық емес химия өнімдері; органикалық емес немесе органикалық қымбат бағалы металдардың, жерде сирек кездесетін металдардың, радиоактивтік элементтердің немесе изотоптардың қосылыстары	923 367,4	14,8	628 802,3	17,7	742 668,7	13,0	764 709,5	10,9	894 152,5	14,6	Продукты неорганической химии; соединения неорганические или органические драгоценных металлов, редкоземельных металлов, радиоактивных элементов или изотопов
29		Органикалық химиялық қосылыстар	4 330,9	0,1	2 596,5	0,1	9 236,4	0,2	20 481,9	0,3	22 391,8	0,4	Органические химические соединения
30		Фармацевтикалық өнім	777,8	0,0	379,7	0,0	1 458,4	0,0	3 774,7	0,1	2 862,9	0,0	Фармацевтическая продукция
31		Тыңайтқыштар					1 615,2	0,0	2 559,7	0,0	6 368,9	0,1	Удобрения
32		Илеу және бояу экстракттары; таниндер және олардың туындылары; бояғыштар пигменттер және өзге де бояу заттары; сырлар мен лактар; тығыздағыштар мен өзге де мастикалар; полиграфиялық сыр, сия, тушь	1 385,5	0,0	91,3	0,0	3,1	0,0	343,8	0,0	1 297,7	0,0	Экстракты дубильные или красильные; танины и их производные; красители, пигменты и прочие красящие вещества; краски и лаки; шпатлевки и прочие мастики; типографская краска, чернила, тушь
33		Эфирлік майлар және резиноидтер;	0,2	0,0	177,2	0,0	164,5	0,0	2,4	0,0	373,7	0,0	Эфирные масла и резиноиды; парфюмерные, косметические или туалетные средства
34		Сабын, беттік органикалық белсенді заттар, жуу заттары, майлау материалдары, жаспырауға не дайын балауыздар, балауыз шамдар және ұқсас бұйымдар, жабыстыруға арналған пасталар, пластилин, және ғаныш негізінде «тіс дәрігерлік балау»	66,8	0,0	24,5	0,0	80,7	0,0	120,1	0,0	296,8	0,0	Мыло, поверхностно-активные органические вещества, моющие средства, смазочные материалы, искусственные и готовые воски, свечи и аналогичные изделия, пластилин, «зубоврачебный воск» и зубоорачебные составы на основе гипса
35		Белоқтық заттар; өзгертілген крахмалдар; желімдер; ферменттер	20,2	0,0	1,4	0,0	4,2	0,0	4,2	0,0	2 552,1	0,0	Белковые вещества; модифицированные крахмалы; клеи; ферменты
36		Жарылғыш заттар; пиротехникалық бұйымдар; сіріңкелер,пироборлық қорытпалар; кейбір жанғыш заттар	27,3	0,0	0,3	0,0							Взрывчатые вещества; пиротехнические изделия; спички; пироборные сплавы; некоторые горючие вещества
37		Фото және кино тауарлары			2,0	0,0	141,1	0,0	25,2	0,0	39,4	0,0	Фото- и кинотовары

Жалғасы	2008		2009		2010		2011		2012		Наименование страны-партнера, товарной группы
	мың АҚШ доллары	қоры-тындысына пайызбен в процентах к итогу	мың АҚШ доллары	қоры-тындысына пайызбен в процентах к итогу	мың АҚШ доллары	қоры-тындысына пайызбен в процентах к итогу	мың АҚШ доллары	қоры-тындысына пайызбен в процентах к итогу	мың АҚШ доллары	қоры-тындысына пайызбен в процентах к итогу	
Товар тобының коды	Продолжение										
Код товарной группы	Продолжение										
38	2 314,5	0,0	874,4	0,0	3 816,4	0,1	3 158,6	0,0	2 589,0	0,0	Прочие химические продукты
39	18 973,0	0,3	11 243,4	0,3	12 922,2	0,2	30 636,3	0,4	38 456,8	0,6	Пластмассы и изделия из них
40	19 863,9	0,3	9 937,8	0,3	13 973,5	0,2	14 481,8	0,2	13 438,5	0,2	Каучук, резина и изделия из них
41			1,9	0,0	972,0	0,0	213,8	0,0	275,5	0,0	Необработанные шкуры (кроме натурального меха) и выделанная кожа
42											Изделия из кожи; шорно-седельные изделия и упряжь; дорожные принадлежности, дамские сумки и аналогичные им товары; изделия из кишок животных (кроме волокна из фиброина шелкопряда)
43	78,2	0,0	10,3	0,0	24,2	0,0	2 142,2	0,0	6 268,7	0,1	Натуральный и искусственный мех; изделия из него
44	142,9	0,0	118,7	0,0	44,5	0,0	85,7	0,0	92,3	0,0	Древесина и изделия из нее; древесный уголь
46	74,4	0,0	140,2	0,0	28,1	0,0	346,3	0,0	955,4	0,0	Изделия из соломы, альфы или прочих материалов для плетения; корзиночные изделия и плетеные изделия
47											Масса из древесины или из других волоки-стых целлюлозных материалов; регенирируе-мые бумага или картон (макулатура и отходы)
48	6 229,1	0,1	3 195,5	0,1	2 433,0	0,0	2 257,6	0,0	3 175,5	0,1	Бумага и картон; изделия из бумажной массы, бумага или картона
49	1 541,5	0,0	1 343,3	0,0	360,7	0,0	436,2	0,0	2 367,9	0,0	Печатные книги, газеты, репродукции и другие изделия полиграфической промышленности; рукописи, машинописные тексты и планы
51	1 976,5	0,0	1 067,2	0,0	1 349,8	0,0	1 349,8	0,0	1 325,1	0,0	Шерсть, тонкий или грубый волос животных; пряжа и ткань из конского волоса
52	46 911,6	0,8	56 182,3	1,6	60 911,2	1,1	31 787,8	0,5	38 344,1	0,6	Хлопок
53											Прочие растительные текстильные волокна; бумажная пряжа и ткани из бумажной пряжи
54			5,4	0,0	11,3	0,0	2 480,7	0,0	405,5	0,0	Химические нити
55	16,0	0,0	0,4	0,0			890,6	0,0	626,7	0,0	Химические волокна

Продолжение

Жалғасы

Тәуар тобының коды	Код товарной группы	Өріптес елдердің, тауар топтарының атаулары	2008		2009		2010		2011		2012		Наименование страны-партнера, товарной группы
			мың АҚШ доллары	қоры-тындысына пайызбен	мың АҚШ доллары	қоры-тындысына пайызбен	мың АҚШ доллары	қоры-тындысына пайызбен	мың АҚШ доллары	қоры-тындысына пайызбен	мың АҚШ доллары	қоры-тындысына пайызбен	
56		Мақта, киіз немесе фетр және мата емес материалдар; арнайы ирімжіп; жіңішке жіптер, жіптер, арқандар және тросстар мен олардан жасалған бұйымдар	398,7	0,0	65,6	0,0	94,6	0,0	421,6	0,0	736,2	0,0	Вата, войлок или фетр и нетканые материалы; специальная пряжа; бечевки, веревки, канаты и тросы и изделия из них
57		Кілемдер және еденге төселетін өзге де тоқыма бұйымдар	176,1	0,0	46,2	0,0	158,3	0,0	1 205,0	0,0	200,0	0,0	Ковры и прочие текстильные наполненные покрытия
58		Арнайы маталар; тафтингікті тоқыма материалдары; шілтерлер; гобелендер; өрлеу материалдары; кестелер	187,0	0,0	51,8	0,0	119,1	0,0	371,2	0,0	321,6	0,0	Специальные ткани; тафтинговые текстильные материалы; кружева; гобелены; отделочные материалы; вышивки
59		Сіңірілген, жабындысы бар немесе қатырмаланған тоқыма материалдары; техникалық мақсаттағы тоқыма бұйымдары	798,0	0,0	197,3	0,0	372,2	0,0	712,2	0,0	706,2	0,0	Текстильные материалы, пропитанные, с покрытием или дублированные; текстильные изделия технического назначения
60		Машинамен немесе қолмен тоқылған трикотаж жаймалар							502,4	0,0	281,9	0,0	Трикотажные полотна машинного или ручного вязания
61		Машинамен немесе қолмен тоқылған трикотаж киімдер және киімдердің керек-жарақтары	1 164,8	0,0	324,3	0,0	1 379,4	0,0	11 106,5	0,2	5 509,3	0,1	Предметы одежды и принадлежности к одежде трикотажные машинного или ручного вязания
62		Машинамен немесе қолдан тоқылған трикотаж киімінен басқа киім заттары және киімдердің керек-жарақтары	676,1	0,0	115,5	0,0	321,8	0,0	16 923,3	0,2	7 977,2	0,1	Предметы одежды и принадлежности к одежде, кроме трикотажных машинного или ручного вязания
63		Басқа да дайын тоқыма бұйымдары; жинтықтар, бұрын тұтынылған киімдер мен тоқыма бұйымдары; ескі-құсқылар	1 497,4	0,0	899,8	0,0	1 267,1	0,0	760,7	0,0	1 910,8	0,0	Прочие готовые текстильные изделия; наборы; одежда и текстильные изделия, бывшие в употреблении; тряпье
64		Аяқ киімдер, қоныштар мен оған ұқсас бұйымдар; олардың бөліктері	1 442,1	0,0	735,3	0,0	529,1	0,0	39 415,4	0,6	49 525,3	0,8	Обувь, гетры и аналогичные изделия; их детали
65		Бас киімдер мен олардың бөліктері	33,5	0,0	6,0	0,0	3,1	0,0	570,5	0,0	1 975,5	0,0	Головные уборы и их части
66		Қолшатырлар, күннен қорғайтын шатырлар, таяқтар, таяқ-орындықтар, бишіктер, салт атпен жүруге арналған қамшылар және олардың бөліктері	0,0	0,0	0,4	0,0	1,1	0,0	13,6	0,0	283,8	0,0	Зонты; солнцезащитные зонты, трости; трости-сиденья; хлысты; кнуты для верховой езды и их части
67		Өңделген қауырсындар мен мамық және қауырсындардан немесе мамықтан жасалған бұйымдар; жасанды гүлдер, адамның шашынан жасалған бұйымдар	8 333,1	0,1	1 280,6	0,0	3 047,5	0,1	5 315,3	0,1	5 883,8	0,1	Изделия из камня, гипса, цемента, асбеста, слюды или аналогичных материалов
68		Тастан, гипстен, цементтен, асбестен, слюдадан немесе ұқсас материалдардан жасалған бұйымдар	669,2	0,0	207,4	0,0	113,5	0,0	344,9	0,0	989,0	0,0	Керамические изделия
69		Қыш бұйымдар	1 379,7	0,0	1 822,5	0,1	658,8	0,0	1 231,9	0,0	1 252,6	0,0	Стекло и изделия из него
70		Шыны және одан жасалған бұйымдар											
71		Табиғи немесе қолсытылған інжу, қымбат бағалы немесе жартылай қымбат бағалы тастар, қымбат бағалы металдар, қымбат бағалы металл жалатылған металдар және олардан жасалған бұйымдар; бижутерия; тиындар	1 449,4	0,0	117,0	0,0	334,3	0,0	820,9	0,0	1 037,4	0,0	Жемчуг природный или культивированный, драгоценные или полудрагоценные камни, драгоценные металлы, металлы, плакированные драгоценными металлами, и изделия из них; бижутерия; монеты

Товар тобының коды	Код товарной группы	Тәуір топтарының атаулары	2008		2009		2010		2011		2012		Наименование стран-партнера, товарной группы	
			мың АҚШ доллары	қоры-тындысына пайызбен	мың АҚШ доллары	қоры-тындысына пайызбен	мың АҚШ доллары	қоры-тындысына пайызбен	мың АҚШ доллары	қоры-тындысына пайызбен	мың АҚШ доллары	қоры-тындысына пайызбен		
			тыс.долларов США	в процентах к итогу	тыс.долларов США	в процентах к итогу	тыс.долларов США	в процентах к итогу	тыс.долларов США	в процентах к итогу	тыс.долларов США	в процентах к итогу		
72		Қара металдар	878 599,3	14,1	434 645,8	12,3	925 903,1	16,2	1 017 216,9	14,5	910 947,5	14,8	Черные металлы	
73		Қара металдардан жасалған бұйымдар	32 127,7	0,5	47 945,6	1,4	116 885,9	2,0	120 996,2	1,7	100 559,8	1,6	Изделия из черных металлов	
74		Мыс және одан жасалған бұйымдар	144 286,2	2,3	127 523,5	3,6	213 786,2	3,7	497 383,6	7,1	193 189,2	3,1	Медь и изделия из нее	
75		Никель және одан жасалған бұйымдар						4 814,9	0,1	6,1	0,0	0,0	Никель и изделия из него	
76		Алюминий және одан жасалған бұйымдар	20 955,3	0,3	68 321,3	1,9	208 932,9	3,7	257 477,7	3,7	184 363,4	3,0	Алюминий и изделия из него	
78		Қорғасын және одан жасалатын бұйымдар	31 736,5	0,5	6 387,2	0,2	20 684,8	0,4	15 569,2	0,2	2 551,1	0,0	Свинец и изделия из него	
79		Қорғасын және одан жасалатын бұйымдар	24 795,8	0,4	21 901,7	0,6	33 433,4	0,6	24 958,3	0,4	7 133,9	0,1	Цинк и изделия из него	
80		Қалайы және одан жасалатын бұйымдар	0,1	0,0			494,7	0,0	10 541,7	0,2	1 259,6	0,0	Олово и изделия из него	
81		Өзге де қымбат бағалы емес металдар: металл қышы; олардан жасалатын бұйымдар	17 497,2	0,3	8 071,6	0,2	7 475,2	0,1	23 970,3	0,3	28 301,7	0,5	Прочие недрагоценные металлы; металлоке- рамка; изделия из них	
82		Қымбат бағалы емес металдардан жасалған құрал-жабдықтар, керек-жарақтар, пышақ бұйымдары, қасықтар және шаншықтар; олардың қымбат бағалы емес металдардан жасалған бөліктері	875,1	0,0	225,0	0,0	216,0	0,0	1 194,8	0,0	2 089,8	0,0	Инструменты, приспособления, ножевые изделия, ложки и вилки из недрагоценных ме- таллов; их части из недрагоценных металлов	
83		Қымбат бағалы емес металдардан жасалған өзге де бұйымдар	196,4	0,0	594,8	0,0	784,7	0,0	3 839,3	0,1	3 008,3	0,0	Прочие изделия из недрагоценных металлов	
84		Ядролық реакторлар, қазандар, жабдықтар мен механикалық құрылғылар; олардың бөліктері	173 935,0	2,8	89 346,8	2,5	125 356,3	2,2	269 592,4	3,9	479 825,3	7,8	Реакторы ядерные, котлы, оборудование и механические устройства; их части	
85		Электр машиналары мен жабдықтар, олардың бөліктері; дыбыс жазғыш және дыбыс шығарыш аппараттар, телевизиялық бейнені мен дыбысты жазуға және шығаруға арналған аппараттар, олардың бөліктері мен керек-жарақтары	86 672,1	1,4	34 435,0	1,0	54 743,2	1,0	85 812,5	1,2	165 047,4	2,7	Электрические машины и оборудование, их части; звукозаписывающая и звуковоспроиз-водящая аппаратура, аппаратура для записи и воспроизведения телевизионного изображе- ния и звука, их части и принадлежности	
86		Темір жол локомотивтері немесе трамвайдың моторлы вагондары, жылжымалы құрам және олардың бөліктері; жол жабдықтары мен темір жолдарға немесе трамвай жолда-рына арналған құрылғылар және олардың бөліктері; барлық түрдегі механикалық (электромеханикалықты қоса)	32 401,4	0,5	870,2	0,0	67 035,4	1,2	26 756,1	0,4	26 627,0	0,4	Железнодорожные локомотивы или моторные вагоны трамвая, подвижной состав и их части; путевое оборудование и устройства для железных дорог или трамвайных путей и их части; механическое (включая электромехани- ческое) сигнальное оборудование всех видов	
87		Теміржол немесе трамвай жылжымалы құрамынан басқа, жермен жүретін көлік құралдары және олардың бөліктері мен керек-жарақтары	19 871,4	0,3	6 917,1	0,2	6 794,4	0,1	9 669,7	0,1	16 390,9	0,3	Средства наземного транспорта, кроме же- лезнодорожного или трамвайного подвижного состава, и их части и принадлежности	
88		Ұшу аппараттары, ғарыш аппараттары және олардың бөліктері	35 180,0	0,6	2 910,0	0,1	80,7	0,0	89,2	0,0	340,9	0,0	Летательные аппараты, космические аппара- ты, и их части	
89		Кемелер, қайықтар және жүзгіш конструкциялар	5 400,2	0,1	77,5	0,0	15 002,2	0,3	5 598,8	0,1	184,6	0,0	Суда, лодки и плавучие конструкции	
90		Оптикалық, фотографиялық, кинематографиялық, өлшеу, бақылау, дел өлшеу, медициналық немесе хирургиялық құрал-жабдықтар мен аппараттар; олардың бөліктері мен керек-жарақтары	3 428,7	0,1	2 185,0	0,1	8 128,0	0,1	12 297,5	0,2	14 411,2	0,2	Инструменты и аппараты оптические, фотографические, кинематографические, измерительные, контрольные, прецизионные, медицинские или хирургические; их части и принадлежности	

Продолжение

Жалғасы

Тәуар тобының коды	Код товарной группы	Өріптес елдердің, тауар топтарының атаулары	2008		2009		2010		2011		2012		Наименование страны-партнера, товарной группы
			мың АҚШ доллары	қоры-тыңдысына пайызбен в процентах к итогу	мың АҚШ доллары	қоры-тыңдысына пайызбен в процентах к итогу	мың АҚШ доллары	қоры-тыңдысына пайызбен в процентах к итогу	мың АҚШ доллары	қоры-тыңдысына пайызбен в процентах к итогу	мың АҚШ доллары	қоры-тыңдысына пайызбен в процентах к итогу	
91		Барлық түрдегі сағаттар және олардың бөлшектері	14,1	0,0	2,3	0,0	3,7	0,0	62,4	0,0	1,9	0,0	Часы всех видов и их части
92		Музыкалық аспаптар: олардың бөлшектері мен керек-жарақтары	0,4	0,0	0,3	0,0	1,2	0,0					Инструменты музыкальные; их части и принадлежности
94		Жилаз, төсек керек-жарақтары, матрацтар, матрацтық негіздері, диван жастықтары және ұқсас жиназдық керек-жарақтары; басқа жерде аталмаған немесе енгізілмеген шамдар мен жарықтандыру жабдықтары; аты немесе атауы немесе мекен-жайы көрсетілген	1 630,9	0,0	2 336,8	0,1	1 105,4	0,0	5 050,2	0,1	3 381,6	0,1	Мебель; постельные принадлежности, матрацы, основы матрацные, набивные принадлежности мебели; лампы и осветительное оборудование, световые вывески, световые таблички и аналогичные изделия, сборные строительные конструкции
95		Ойыншықтар, ойындар және спорт мүкәммәлі; олардың бөлшектері мен керек-жарақтары	444,0	0,0	9,6	0,0	20,3	0,0	4 433,8	0,1	5 004,6	0,1	Игрушки, игры и спортивный инвентарь; их части и принадлежности
96		Өртүрлі дайын бұйымдар	9,0	0,0	0,6	0,0	33,9	0,0	230,0	0,0	273,6	0,0	Разные готовые изделия
97		Өнер шығармалары, коллекциялық заттар және антиквариат	97,2	0,0	3,1	0,0	22,2	0,0	2,1	0,0			Өнер шығармалары, коллекциялық заттар және антиквариат
99		Өзгелері	1 008,3	0,0	380,0	0,0	1 115,2	0,0	1 346,2	0,0			Прочие
01		Импорт	13 765 590,4	100,0	8 896 564,6	100,0	12 258 898,6	100,0	15 332 014,4	100,0	16 959 679,8	100,0	импорт
02		Тірі жануарлар	2 928,7	0,0	4 773,1	0,1	4 332,6	0,0	7 010,7	0,0	9 462,7	0,1	Живые животные
02		Ет және тағамдық қосымша ет өнімдері	2 484,8	0,0	1 159,3	0,0	11 678,4	0,1	40 650,2	0,3	59 685,4	0,4	Мясо и пищевые мясные субпродукты
03		Балық және шаянтекестер, ұлулар және басқа да су омыртқасыздары	14 229,5	0,1	10 527,6	0,1	17 753,1	0,1	21 315,5	0,1	21 251,0	0,1	Рыба и ракообразные, моллюски и другие водные беспозвоночные
04		Басқа жерде аталмаған немесе енгізілмеген сүт өнімдері; құстардың жұмыртқалары, табиғи бал; жануарлардан алынатын тамақ өнімдері	164 050,0	1,2	138 757,0	1,6	150 570,0	1,2	170 031,6	1,1	172 283,9	1,0	Молочная продукция; яйца птиц; мед; натуральный; пищевые продукты животного происхождения, в другом месте не поименованные или не включенные
05		Жануарлардан алынатын басқа жерде аталмаған немесе енгізілмеген өнімдер	209,3	0,0	51,3	0,0	78,5	0,0	199,0	0,0	200,8	0,0	Продукты животного происхождения, в другом месте не поименованные или не включенные
06		Тірі ағаштар және басқа да өсімдіктер; пияздар және өсімдіктердің өзге де ұқсас бөліктері, кесіп алынған гүлдер және сәндік өсімдіктер	417,6	0,0	441,3	0,0	602,6	0,0	728,2	0,0	1 780,8	0,0	Живые деревья и другие растения; луковичи, корни и прочие аналогичные части растений; срезанные цветы и декоративная зелень
07		Көкөністер және кейбір жеуге жарайтын тамыр тұқымдары мен түйнек жемістер	6 912,0	0,1	11 017,4	0,1	11 055,6	0,1	4 985,4	0,0	7 274,8	0,0	Овощи и некоторые съедобные корнеплоды и клубнеплоды
08		Жеуге жарайтын жемістер мен жаңғақтар; шитрусстардың қабықшалары немесе қауындардың тамырлары	747,0	0,0	806,6	0,0	15 977,2	0,1	17 484,4	0,1	18 438,1	0,1	Съедобные фрукты и орехи; кожура и корки цитрусовых или дынь
09		Кофе, шай, мате, немесе парагвай шайы және тәттілер	11 581,2	0,1	12 268,0	0,1	22 798,4	0,2	22 001,3	0,1	22 859,7	0,1	Кофе, чай, мате, или парагвайский чай, и пряности
10		Дақылдар	26 992,5	0,2	35 883,4	0,4	15 563,9	0,1	21 313,4	0,1	30 000,4	0,2	Злаки
11		Ұн тарту-жарма өнеркәсібі өнімдері; мия; крахмал; инулин; бидай денінің маңызы	12 320,1	0,1	14 908,4	0,2	11 777,9	0,1	23 245,2	0,2	20 595,2	0,1	Продукция мукомольно-крупяной промышленности; солод; крахмал; инулин; пшеничная клейковина

Тәуір тобының коды	Код товарной группы	Өріптес елдердің, тауар топтарының атаулары	2008		2009		2010		2011		2012		Наименование страны-партнера, товарной группы
			мың АҚШ доллары	қоры-тындысына пайызбен	мың АҚШ доллары	қоры-тындысына пайызбен	мың АҚШ доллары	қоры-тындысына пайызбен	мың АҚШ доллары	қоры-тындысына пайызбен	мың АҚШ доллары	қоры-тындысына пайызбен	
12		Майлы тұқымдар мен жемістер; өзге де тұқымдар, жемістер және астық; дәрілік өсімдіктер мен техникалық мақсаттарға арналған өсімдіктер; сабан және жемшөп	11 669,7	0,1	23 177,8	0,3	6 585,3	0,1	5 922,8	0,0	32 733,3	0,2	Масляные семена и плоды; прочие семена, плоды и зерно; лекарственные растения и растения для технических целей; солома и фураж
13		Табиғи тазаланбаған малшайыр; камедтер, шайырлар және өзге де өсімдік шырындары мен экстракттары	106,6	0,0	16,4	0,0	1 092,5	0,0	2 641,9	0,0	3 125,7	0,0	Шеллак природный неочищенный; камеди, смолы и прочие растительные соки и экстракты
14		Өрме бұйымдарды дайындауға арналған өсімдік материалдары; басқа жерде аталмаған немесе енгізілмеген өсімдіктен алынатын өзге де өнімдер	0,1	0,0	6,9	0,0	69,5	0,0	20,6	0,0	291,2	0,0	Растительные материалы для изготовления плетеных изделий; прочие продукты растительного происхождения, в другом месте не поименованные или не включенные
15		Жануарлардан немесе өсімдіктерден алынатын тоң майлар мен майлар және оларды ажырату өнімдері; дайын тамақтық тоң майлар; жануарлардан немесе өсімдіктерден алынатын балауыздар	164 117,8	1,2	110 092,0	1,2	116 322,5	0,9	139 310,2	0,9	129 187,2	0,8	Жиры и масла животного или растительного происхождения и продукты их расщепления; готовые пищевые жиры; воски животного или растительного происхождения
16		Еттен, балықтан немесе шаян тұқымдастардан, моллюскілерден немесе басқа да судағы омыртқасыздардан жасалған дайын өнімдер	89 800,8	0,7	72 114,8	0,8	115 556,1	0,9	117 098,7	0,8	120 944,5	0,7	Готовые продукты из мяса, рыбы или ракообразных, моллюсков или прочих водных беспозвоночных
17		Қант және қанттан жасалған кондитерлік өнімдер	27 042,9	0,2	15 703,3	0,2	130 177,1	1,1	131 803,1	0,9	112 463,4	0,7	Сахар и кондитерские изделия из сахара
18		Какао және одан жасалған өнімдер	92 711,9	0,7	80 743,2	0,9	102 537,3	0,8	135 017,3	0,9	204 991,1	1,2	Какао и продукты из него
19		Денді дақылдардың денінен, ұннан, крахмалдан немесе сүттен жасалған дайын өнімдер; ұннан жасалған кондитерлік өнімдер	146 147,0	1,1	119 469,8	1,3	148 628,6	1,2	178 545,1	1,2	207 995,8	1,2	Готовые продукты из зерна злаков, муки, крахмала или молока; мучные кондитерские изделия
20		Көкөністердің, жемістердің, жаңғақтардың немесе өсімдіктердің өзге де бөліктерінен өңделген өнімдер	39 726,6	0,3	39 369,0	0,4	60 447,6	0,5	91 141,7	0,6	79 370,9	0,5	Продукты переработки овощей, фруктов, орехов или прочих частей растений
21		Өртүрлі тағам өнімдері	187 988,5	1,4	148 061,8	1,7	176 641,4	1,4	206 734,3	1,3	187 710,4	1,1	Разные пищевые продукты
22		Алкогольді және алкогольсіз сусындар мен сірке қышқылы	167 047,1	1,2	89 817,4	1,0	100 383,7	0,8	133 326,6	0,9	115 697,4	0,7	Алкольные и безалкогольные напитки и уксус
23		Тамақ өнеркәсібінің қалдықтары мен тастандылары; малға арналған дайын жемшөп	25 246,9	0,2	26 618,7	0,3	31 367,6	0,3	25 935,7	0,2	37 239,3	0,2	Остатки и отходы пищевой промышленности; готовые корма для животных
24		Темекі мен өнеркәсіптік темекі алмастырыштар	99 025,0	0,7	104 291,8	1,2	96 390,6	0,8	118 639,6	0,8	144 345,7	0,9	Табак и промышленные заменители табака
25		Тұз; күкірт, топырақ пен тас; сылау материалдары, әк тастары пен цемент	84 395,3	0,6	88 504,5	1,0	116 275,2	0,9	104 311,2	0,7	113 160,6	0,7	Соли; сера; земля и камень; штукатурные материалы, известь и цемент
26		Кендер, қож және күлдер	190 987,9	1,4	22 382,4	0,3	165 782,9	1,4	302 095,2	2,0	500 827,0	3,0	Руды, шлак и зола
27		Минералдық отын, мұнай және олардан айырылып алынатын өнімдер; битуминозды заттар; минералды балауыздар	4 730 338,6	34,4	2 406 801,0	27,1	3 753 369,0	30,6	4 319 263,1	28,2	688,5	24,9	Топливо минеральное, нефть и продукты их перегонки; битуминозные вещества; воски минеральные

Жалғасы		2008		2009		2010		2011		2012		Продолжение
		мың АҚШ доллары	қоры-тыңдысына пайызбен в процентах к итогу	мың АҚШ доллары	қоры-тыңдысына пайызбен в процентах к итогу	мың АҚШ доллары	қоры-тыңдысына пайызбен в процентах к итогу	мың АҚШ доллары	қоры-тыңдысына пайызбен в процентах к итогу	мың АҚШ доллары	қоры-тыңдысына пайызбен в процентах к итогу	
28	Товар тобының коды	Өріптес елдердің, тауар топтарының атаулары										
28	Код товарной группы	Органикалық емес химия өнімдері; органикалық емес немесе органикалық қымбат бағалы металдардың, жерде сирек кездесетін металдардың, радиоактивтік элементтердің немесе изотоптардың қосылыстары										
29		227 082,6	1,6	136 264,7	1,5	185 447,3	1,5	241 986,2	1,6	248 670,5	1,5	Продукты неорганической химии; соединения неорганические или органические драгоценных металлов, редкоземельных металлов, радиоактивных элементов или изотопов
30		56 075,6	0,4	33 585,5	0,4	51 452,9	0,4	139 291,8	0,9	106 700,7	0,6	Органические химические соединения
30		59 595,4	0,4	63 741,8	0,7	78 341,3	0,6	111 708,7	0,7	113 524,2	0,7	Фармацевтическая продукция
31		51 939,9	0,4	40 971,5	0,5	28 038,0	0,2	48 224,5	0,3	67 255,2	0,4	Удобрения
32												Экстракты дубильные или красильные; танины и их производные; красители, пигменты и прочие красящие вещества; краски и лаки; шпатлевки и прочие мастики; типографская краска, чернила, тушь
33		58 985,4	0,4	59 175,3	0,7	74 499,3	0,6	103 561,3	0,7	124 391,1	0,7	Эфирные масла и резиноиды; парфюмерные, косметические или туалетные средства
34		54 065,4	0,4	47 582,8	0,5	59 459,5	0,5	94 439,9	0,6	75 099,8	0,4	Мыло, поверхностно-активные органические вещества, моющие средства, смазочные материалы, искусственные и готовые воски, свечи и аналогичные изделия, пластилин, «зубоборачебный воск» и зубоврачебные составы на основе гипса
35		147 001,2	1,1	134 748,6	1,5	148 681,4	1,2	153 914,8	1,0	175 530,3	1,0	Белковые вещества; модифицированные крахмалы; клеи; ферменты
35		5 053,5	0,0	4 888,1	0,1	5 896,8	0,0	13 070,2	0,1	11 647,9	0,1	Взрывчатые вещества; пиротехнические изделия; спички; пиррофорные сплавы; некоторые фото- и кинотовары
36		33 445,7	0,2	33 189,8	0,4	31 982,7	0,3	33 081,6	0,2	38 734,3	0,2	Прочие химические продукты
37		1 668,6	0,0	1 308,7	0,0	6 132,3	0,1	3 571,8	0,0	2 563,6	0,0	Пластмассы и изделия из них
38		88 192,2	0,6	67 295,1	0,8	104 696,2	0,9	135 052,8	0,9	143 638,5	0,8	Каучук, резина и изделия из них
39		271 195,7	2,0	235 679,1	2,6	455 905,4	3,7	488 378,3	3,2	509 874,6	3,0	Необработанные шкуры (кроме натурального меха) и выделанная кожа
40		195 447,9	1,4	131 086,9	1,5	173 430,3	1,4	262 585,5	1,7	268 455,7	1,6	Изделия из кожи; шорно-седельные изделия и упряжь; дорожные принадлежности, дамские сумки и аналогичные им товары; изделия из шкуры животных (кроме волокна из фиброина шелкопряда)
41		2 195,7	0,0	1 165,4	0,0	378,7	0,0	2 986,4	0,0	1 632,2	0,0	Натуральный и искусственный мех; изделия из него
42												
43		1 206,4	0,0	616,6	0,0	1 521,7	0,0	6 241,8	0,0	7 735,7	0,0	
43		131,3	0,0	86,9	0,0	166,3	0,0	141,0	0,0	663,8	0,0	

Тәуар тобының коды	Код товарной группы	Өріптес елдердің, тәуар топтарының атаулары	2008		2009		2010		2011		2012		Наименование страны-партнера, товарной группы
			мың АҚШ доллары	қоры-тындысына пайызбен	мың АҚШ доллары	қоры-тындысына пайызбен	мың АҚШ доллары	қоры-тындысына пайызбен	мың АҚШ доллары	қоры-тындысына пайызбен	мың АҚШ доллары	қоры-тындысына пайызбен	
44		Сүрек және одан жасалған бұйымдар; сүрек көмірі	283 319,1	2,1	219 798,0	2,5	312 902,8	2,6	334 611,8	2,2	337 784,0	2,0	Древесина и изделия из нее; древесный уголь
45		Тығын және одан жасалған бұйымдар	21,1	0,0	26,0	0,0	82,4	0,0	127,4	0,0	238,1	0,0	Пробка и изделия из нее
46		Сабаннан жасалған бұйымдар, альфалар немесе тоқу үшін өзге де материалдар; себет бұйымдар және тоқылатын бұйымдар	53,3	0,0	0,1	0,0	9,2	0,0	21,8	0,0	251,8	0,0	Изделия из соломы, альфы или прочих материалов для плетения; корзиночные изделия и плетеные изделия
47		Сүректен немесе басқа да талшықты целлюлоза материалдарынан жасалған масса; қапыққа түсірілетін қағаздар немесе картон (макулатура және қалдықтар)	4 461,3	0,0	3 513,2	0,0	4 259,2	0,0	7 264,0	0,0	7 672,8	0,0	Масса из древесины или из других волокнистых целлюлозных материалов; регенирируемые бумага или картон (макулатура и отходы)
48		Қағаз және картон; қағаз массасынан, қағаздан немесе картоннан жасалған бұйымдар	168 826,9	1,2	149 239,3	1,7	200 745,5	1,6	285 215,2	1,9	246 951,7	1,5	Бумага и картон; изделия из бумажной массы, бумажки или картона
49		Баспа кітаптары, газеттер, репродукциялар және полиграфия өнеркәсібінің басқа да бұйымдары; қолжазбалар, машинкамен басылған мәтіндер және жоспарлар	71 629,7	0,5	65 255,6	0,7	57 163,2	0,5	64 970,0	0,4	47 089,1	0,3	Печатные книги, газеты, репродукции и другие изделия полиграфической промышленности; рукописи, машинописные тексты и планы
50		Жібек	1,4	0,0	0,3	0,0	0,0	0,0	86,0	0,0	91,2	0,0	Шелк
51		Жүн, жануарлардың жіңішке немесе жуан қылдары; иірімжіп және жылқының жалынан жасалатын маға	1 341,1	0,0	1 165,9	0,0	2 162,0	0,0	2 308,1	0,0	3 462,0	0,0	Шерсть, тонкий или грубый волос животных; пряжа и ткань из конского волоса
52		Мақта	7 157,3	0,1	5 869,5	0,1	5 794,4	0,0	13 979,3	0,1	12 156,0	0,1	Хлопок
53		Өзге де есімдік тоқыма талшықтары; қағаз иірімжібі және қағаз иірімжібінен жасалған маталар	889,3	0,0	525,0	0,0	761,9	0,0	1 151,4	0,0	1 339,3	0,0	Прочие растительные текстильные волокна; бумажная пряжа и ткани из бумажной пряжи
54		Химиялық жіптер; химиялық материалдарынан жасалған жалпақ және оған ұқсас жіптер	2 730,3	0,0	2 380,0	0,0	2 476,7	0,0	2 501,5	0,0	2 898,3	0,0	Химические нити
55		Химиялық талшықтар	11 983,9	0,1	10 884,1	0,1	7 921,9	0,1	13 160,0	0,1	12 448,1	0,1	Химические волокна
56		Мақта, киіз немесе фетр және мата емес материалдар; арнайы иірімжіп; жіңішке жіптер, жіптер, арқандар және тросстар мен олардан жасалған бұйымдар	14 204,6	0,1	14 179,3	0,2	20 236,2	0,2	24 195,1	0,2	31 681,9	0,2	Вата, войлок или фетр и нетканые материалы; специальная пряжа; бечевки, веревки, канаты и тросы и изделия из них
57		Кілемдер және еденге төселетін өзге де тоқыма бұйымдар	2 107,2	0,0	1 625,5	0,0	2 573,2	0,0	3 628,4	0,0	2 511,0	0,0	Ковры и прочие текстильные напольные покрытия
58		Арнайы маталар; тафтинктік тоқыма материалдары; шілтерлер, гобелендер; әрлеу материалдары; кестелер	151,1	0,0	99,3	0,0	458,9	0,0	1 683,2	0,0	2 040,2	0,0	Специальные ткани; тафтинговые текстильные материалы; кружева; гобелены; отделочные материалы; вышивки
59		Сіңірілген, жабындысы бар немесе қатырылған тоқыма материалдары; техникалық мақсаттағы тоқыма бұйымдары	19 989,6	0,1	16 808,2	0,2	15 503,0	0,1	17 195,8	0,1	19 031,2	0,1	Текстильные материалы, пропитанные, с покрытием или дублированные; текстильные изделия технического назначения
60		Машинамен немесе қолмен тоқылған трикотаж жаймалар	275,6	0,0	155,7	0,0	209,9	0,0	638,9	0,0	541,3	0,0	Трикотажные полотна машинного или ручного вязания
61		Машинамен немесе қолмен тоқылған трикотаж киімдер және киімдердің керек-жарақтары	911,5	0,0	869,9	0,0	4 598,5	0,0	14 575,5	0,1	37 044,9	0,2	Предметы одежды и принадлежности к одежде трикотажные машинного или ручного вязания

Жалғасы		2008		2009		2010		2011		2012		Продолжение
		мың АҚШ доллары	қоры-тындысына пайызбен в процентах к итогу	мың АҚШ доллары	қоры-тындысына пайызбен в процентах к итогу	мың АҚШ доллары	қоры-тындысына пайызбен в процентах к итогу	мың АҚШ доллары	қоры-тындысына пайызбен в процентах к итогу	мың АҚШ доллары	қоры-тындысына пайызбен в процентах к итогу	
62	Төвар тобының коды	12 191,4	0,1	10 098,2	0,1	12 799,0	0,1	25 438,3	0,2	53 077,2	0,3	Предметы одежды и принадлежности к одежде, кроме трикотажных машинного или ручного вязания
63	Код товарной группы	10 605,0	0,1	5 098,6	0,1	7 459,9	0,1	11 617,2	0,1	18 726,8	0,1	Грочие готовые текстильные изделия; наборы; одежда и текстильные изделия, бывшие в употреблении; тряпье
64		9 024,1	0,1	8 186,7	0,1	12 816,3	0,1	33 641,0	0,2	47 637,3	0,3	Обувь, гетры и аналогичные изделия; их детали
65		1 537,2	0,0	1 841,2	0,0	1 444,5	0,0	2 194,1	0,0	4 531,4	0,0	Головные уборы и их части
66												Зонты, солнцезащитные зонты, трости, трости-сиденья, хлысты, кнуты для верховой езды и их части
67		89 450,6	0,6	67 307,9	0,8	107 337,2	0,9	115 543,9	0,8	122 104,5	0,7	Обработанные перья и пух и изделия из перьев или пуха; искусственные цветы; изделия из человеческого волоса
68		103 479,7	0,8	86 464,0	1,0	105 502,9	0,9	131 161,7	0,9	151 634,8	0,9	Изделия из камня, гипса, цемента, асбеста, слюды или аналогичных материалов
69		116 469,7	0,8	111 087,1	1,2	196 429,1	1,6	194 511,9	1,3	213 073,9	1,3	Керамические изделия
70												Стекло и изделия из него
71		37 194,9	0,3	23 124,1	0,3	42 951,2	0,4	59 308,2	0,4	50 823,3	0,3	Жемчуг природный или культивируемый, драгоценные или полудрагоценные камни, драгоценные металлы, металлы, плакированные драгоценными металлами, и изделия из них; бижутерия; монеты
72		717 032,0	5,2	461 966,7	5,2	625 037,4	5,1	865 811,5	5,6	933 398,3	5,5	Черные металлы
73		1 096 302,2	8,0	1 001 214,5	11,3	753 217,0	6,1	652 617,8	4,3	1 062 560,0	6,3	Изделия из черных металлов
74		32 763,0	0,2	15 271,5	0,2	19 794,0	0,2	33 401,6	0,2	76 451,6	0,5	Медь и изделия из нее
75		10 659,6	0,1	2 066,6	0,0	1 186,9	0,0	3 037,1	0,0	9 711,3	0,1	Никель и изделия из него
76		89 422,6	0,6	54 864,4	0,6	362 462,7	3,0	80 545,2	0,5	97 350,9	0,6	Алюминий и изделия из него
78		10 537,4	0,1	804,3	0,0	1 292,9	0,0	1 276,2	0,0	2 436,2	0,0	Свинец и изделия из него
79		6 470,3	0,0	405,1	0,0	521,0	0,0	1 963,0	0,0	4 292,7	0,0	Цинк и изделия из него
80		7 467,3	0,1	4 344,5	0,0	3 269,0	0,0	3 680,8	0,0	3 866,0	0,0	Олово и изделия из него
81		5 455,3	0,0	3 544,2	0,0	4 765,2	0,0	4 820,6	0,0	6 279,0	0,0	Грочие недрагоценные металлы; металлолоки рамки; изделия из них
82		35 512,8	0,3	21 158,9	0,2	37 617,6	0,3	51 465,6	0,3	50 676,1	0,3	Инструменты, приспособления, ножевые изделия, ложки и вилки из недрагоценных металлов; их части из недрагоценных металлов

Товар тобының коды	Товар тобының коды	2008		2009		2010		2011		2012		Наименование страны-партнера, товарной группы
		мың АҚШ Доллары	қоры-тындысына пайызбен	мың АҚШ Доллары	қоры-тындысына пайызбен	мың АҚШ Доллары	қоры-тындысына пайызбен	мың АҚШ Доллары	қоры-тындысына пайызбен	мың АҚШ Доллары	қоры-тындысына пайызбен	
83	Қымбат бағалы емес металдардан жасалған өзге де бұйымдар	42 544,0	0,3	27 717,0	0,3	60 889,5	0,5	41 352,9	0,3	43 977,7	0,3	Прочие изделия из драгоценных металлов
84	Ядролық реакторлар, қазандар, жабдықтар мен механикалық құрылғылар; олардың бөліктері	1 385 986,4	10,1	814 955,9	9,2	880 068,0	7,2	1 370 447,5	8,9	1 383 041,0	8,2	Реакторы ядерные, котлы, оборудование и механические устройства; их части
85	Электр машиналары мен жабдықтар, олардың бөліктері; дыбыс жазғыш және дыбыс шығарғыш аппараттар, телевизиялық бейнені мен дыбысты жазуға және шығаруға арналған аппараттар, олардың бөліктері мен керек-жарақтары	507 502,1	3,7	379 714,0	4,3	540 067,0	4,4	914 742,7	6,0	896 855,4	5,3	Электрические машины и оборудование, их части; звукозаписывающая и звуковоспроизводящая аппаратура, аппаратура для записи и воспроизведения телевизионного изображения и звука, их части и принадлежности
86	Темір жол локомотивтері немесе трамвайдың моторлы вагондары, жылжымалы құрам және олардың бөліктері; жол жабдықтары мен темір жолдарға немесе трамвай жолдарына арналған құрылғылар және олардың бөліктері; Барлық түрдегі механикалық (электромеханикалықты қоса)	398 015,2	2,9	207 027,8	2,3	332 358,1	2,7	640 239,5	4,2	841 502,1	5,0	Железнодорожные локомотивы или моторные вагоны трамвая, подвижной состав и их части; путевое оборудование и устройства для железных дорог или трамвайных путей и их части; механическое (включая электромеханическое) сигнальное оборудование всех видов
87	Теміржол немесе трамвай жылжымалы құрамынан басқа, жермен жүретін көлік құралдары және олардың бөліктері мен керек-жарақтары	499 165,7	3,6	177 950,4	2,0	329 657,5	2,7	554 988,3	3,6	943 621,8	5,6	Средства наземного транспорта, кроме железнодорожного или трамвайного подвижного состава, и их части и принадлежности
88	Ұшу аппараттары, ғарыш аппараттары және олардың бөліктері	46 171,4	0,3	27 931,4	0,3	16 186,1	0,1	112 231,7	0,7	32 075,0	0,2	Легательные аппараты, космические аппараты, и их части
89	Кемелер, қайықтар және жүзгіш конструкциялар	53 862,5	0,4	75 693,3	0,9	75 163,0	0,6	40 041,9	0,3	10 540,2	0,1	Суда, лодки и плавучие конструкции
90	Оптикалық, фотографиялық, кинематографиялық, өлшеу, бақылау, дел өлшеу, медициналық немесе хирургиялық құрал-жабдықтар мен аппараттар; олардың бөліктері мен керек-жарақтары	126 182,9	0,9	93 199,1	1,0	126 373,6	1,0	178 340,9	1,2	220 557,2	1,3	Инструменты и аппараты оптические, фотографические, кинематографические, измерительные, контрольные, прецизионные, медицинские или хирургические; их части и принадлежности
91	Барлық түрдегі сағаттар және олардың бөліктері	2 213,8	0,0	995,3	0,0	2 131,6	0,0	3 301,1	0,0	5 618,1	0,0	Часы всех видов и их части
92	Музыкалық аспаптар; олардың бөліктері мен керек-жарақтары	64,4	0,0	78,3	0,0	151,9	0,0	167,2	0,0	465,1	0,0	Инструменты музыкальные; их части и принадлежности
94	Жипаз, тесек керек-жарақтары, матрацтар, матрацтық негіздері, диван жастықтары және ұқсас жипаздық керек-жарақтары; басқа жерде аталмаған немесе енгізілмеген шамдар мен жарықтандыру жабдықтары; аты немесе атауы немесе мекен-жайы көрсетілген	147 949,0	1,1	114 386,8	1,3	144 825,5	1,2	167 631,2	1,1	203 065,1	1,2	Мебель, постельные принадлежности, матрацы, основы матрацные, набивные принадлежности мебели; лампы и осветительное оборудование, световые вывески, световые таблички и аналогичные изделия, сборные строительные конструкции
95	Ойыншықтар, ойындар және спорт мүкәмелі; олардың бөліктері мен керек-жарақтары	7 165,8	0,1	6 647,0	0,1	13 104,6	0,1	25 938,6	0,2	71 296,1	0,4	Игрушки, игры и спортивный инвентарь; их части и принадлежности
96	Өртүрлі дайын бұйымдар	2 676,0	0,0	1 768,8	0,0	2 924,2	0,0	5 361,4	0,0	55 993,6	0,3	Разные готовые изделия
97	Өнер шығармалары, коллекциялық заттар және антиквариат	93,4	0,0	10,5	0,0	2,3	0,0	140,5	0,0	24,1	0,0	Өнер шығармалары, коллекциялық заттар және антиквариат

Продолжение

Жалғасы

Товар тобының коды	Код товарной группы	Өріпте елдердің, тауар топтарының атаулары	2008		2009		2010		2011		2012		Наименование страны-партнера, товарной группы
			мың АҚШ доллары	қоры-тындысына пайызбен	мың АҚШ доллары	қоры-тындысына пайызбен	мың АҚШ доллары	қоры-тындысына пайызбен	мың АҚШ доллары	қоры-тындысына пайызбен	мың АҚШ доллары	қоры-тындысына пайызбен	
99	Өзгелері		11 770,8	0,1	28 049,0	0,3	11 298,8	0,1	38 363,9	0,3	111 180,3	0,7	Прочие
	Украина экспорт		4 108 560,6	100,0	3 420 713,6	100,0	2 026 842,6	100,0	4 258 439,8	100,0	5 314 807,9	100,0	Украина экспорт
01	Тірі жануарлар		2 003 342,7	100,0	1 289 160,6	100,0	666 106,7	100,0	2 532 802,7	100,0	2 382 551,1	100,0	Живые животные
03	Бағық және шаянтөкестер, ұлулар және басқа да су омыртқасыздары		4 324,8	0,2	2 737,7	0,2	3 368,7	0,5	2 586,4	0,1	2 097,1	0,1	Рыба и ракообразные, моллюски и другие водные беспозвоночные
07	Көкөністер және кейбір жеуге жарайтын тамыр тұқымдары мен түйнек жемістер		2,0	0,0	1,7	0,0	265,8	0,0					Овощи и некоторые съедобные корнеплоды и клубнеплоды
08	Жеуге жарайтын жемістер мен жаңғақтар, дитрустардың қабықшалары немесе қауындардың тамырлары		12,7	0,0	4,2	0,0	1,9	0,0	4,0	0,0	17,7	0,0	Съедобные фрукты и орехи; кожура и корки цитрусовых или дынь
09	Кофе, шай, мате, немесе парагвай шайы және тәттілер		11,9	0,0									Кофе, чай, мате, или парагвайский чай, и пряности
10	Дақылдар		2 385,6	0,1	449,8	0,0	562,2	0,1	3 748,5	0,1			Злаки
11	Ұн тарту-жарма өнеркәсібі өнімдері; мия; крахмал; инулин; бидай дәннің маңызы		152,2	0,0	967,4	0,1	434,3	0,1	53,6	0,0			Продукция мукомольно-крупяной промышленности; солод; крахмал; инулин; пшеничная клейковина
12	Майлы тұқымдар мен жемістер; өзге де тұқымдар, жемістер және астық; дәрілік өсімдіктер мен техникалық мақсаттарға арналған өсімдіктер; сабан және жемшөл		413,6	0,0	120,9	0,0	64,0	0,0	169,3	0,0			Масличные семена и плоды; прочие семена, плоды и зерно; лекарственные растения и растения для технических целей; солома и фураж
15	Жануарлардан немесе өсімдіктерден алынатын тоң майлар мен майлар және оларды ажырату өнімдері; дайын тамақтық тоң майлар; жануарлардан немесе өсімдіктерден алынатын балауыздар		13,8	0,0							30,2	0,0	Жиры и масла животного или растительного происхождения и продукты их расщепления; готовые пищевые жиры; воски животного или растительного происхождения
17	Қант және қанттан жасалған кондитерлік өнімдер		196,5	0,0	362,5	0,0							Сахар и кондитерские изделия из сахара
18	Какао және одан жасалған өнімдер		589,3	0,0	331,7	0,0	199,0	0,0	48,2	0,0	202,6	0,0	Какао и продукты из него
19	Денді дақылдардың дөнінен, ұннан, крахмалдан немесе сүттен жасалған дайын өнімдер; ұннан жасалған кондитерлік өнімдер		39,3	0,0	29,7	0,0	11,5	0,0	10,6	0,0	4,1	0,0	Готовые продукты из зерна злаков, муки, крахмала или молока; мучные кондитерские изделия
20	Көкөністердің, жемістердің, жаңғақтардың немесе өсімдіктердің өзге де бөліктерінен өңделген өнімдер		1 071,0	0,1	352,0	0,0	365,7	0,1	344,7	0,0	2 802,9	0,1	Продукты переработки овощей, фруктов, орехов или прочих частей растений
21	Өртүрлі тағам өнімдері		218,6	0,0									Разные пищевые продукты
22	Алкогольді және алкогольсіз сусындар мен сірке қышқылы		1 071,0	0,1	352,0	0,0	365,7	0,1	344,7	0,0	2 802,9	0,1	Алкогольные и безалкогольные напитки и уксус
23	Тамақ өнеркәсібінің қалдықтары мен тастандылары; малға арналған дайын жемшөл		1 071,0	0,1	352,0	0,0	365,7	0,1	344,7	0,0	2 802,9	0,1	Остатки и отходы пищевой промышленности; готовые корма для животных
24	Темекі мен өнеркәсіптік темекі алмастырғыштар												Табак и промышленные заменители табака

Тәуір тобының коды	Код тобының коды	Тәуір тобының атаулары	2008		2009		2010		2011		2012		Наименование страны-партнера, товарной группы
			мың АҚШ доллары	қоры-тындысына пайызбен	мың АҚШ доллары	қоры-тындысына пайызбен	мың АҚШ доллары	қоры-тындысына пайызбен	мың АҚШ доллары	қоры-тындысына пайызбен	мың АҚШ доллары	қоры-тындысына пайызбен	
25		Тұз; күкірт; топырақ пен тас; сылау материалдары, әк тастары пен цемент	57 829,0	2,9	8 115,5	0,6	15 651,6	2,3	44 331,3	1,8	44 560,9	1,9	Соль; сера; земли и камень; шугатурные материалы, известь и цемент
26		Кендер, қож және күлдер	221,5	0,0	642,5	0,0	1 342,9	0,2	3 736,1	0,1	332,0	0,0	Руды, шлак и зола
27		Минералдық отын, мұнай және олардан алырылып алынатын өнімдер; битуминозды заттар; минералды баллауыздар	1 600 292,3	79,9	1 166 271,6	90,5	505 240,8	75,8	2 273 339,9	89,8	2 193 585,4	92,1	Топливо минеральное, нефть и продукты их перегонки; битуминозные вещества; воски минеральные
28		Органикалық емес химия өнімдері; органикалық емес немесе органикалық қымбат бағалы металдардың, жерде сирек кездесетін металдардың, радиоактивтік элементтердің немесе изотоптардың қосылыстары	10 672,8	0,5	8 366,0	0,6	10 796,2	1,6	12 720,4	0,5	13 509,4	0,6	Продукты неорганической химии; соединения неорганические или органические драгоценных металлов, редкоземельных металлов, радиоактивных элементов или изотопов
29		Органикалық химиялық қосылыстар	1 908,5	0,1	968,1	0,1	828,8	0,1	1 829,5	0,1	196,0	0,0	Органические химические соединения
30		Фармацевтикалық өнім	10 064,7	0,5	268,7	0,0	14 976,1	0,6	5 139,4	0,2	Удобрения	0,2	Фармацевтическая продукция
31		Тыңайтқыштар	2,2	0,0	10,2	0,0	6,1	0,0	0,0	0,0	6,1	0,0	Эфирные масла и резиноиды; парфюмерные, парфюмерлік, косметикалық немесе иіс заттар
33		Эфирлік майлар және резиноидтер;	901,9	0,0	0,0	0,0	80,5	0,0	63,9	0,0	0,0	0,0	Сабын, беттік органикалық белсенді заттар, жуу заттары, майлау материалдары, жапсыруға не дайын баллауыздар, баллауыз шамдар және ұқсас бұйымдар, жабыстыруға арналған пасталар, пластилин, және ғаныш негізінде «тіс дәрігерлік балау»
34		Өзге де химиялық өнімдер	41,5	0,0	49,6	0,0	175,3	0,0	1 658,5	0,1	1 106,6	0,0	Пластмассалар және олардан жасалған бұйымдар; кексағыз, резеңке және олардан жасалған бұйымдар
38		Пластмассалар және олардан жасалған бұйымдар	1 008,4	0,1	0,7	0,0	6,1	0,0	18,3	0,0	48,7	0,0	Кекасағыз, резеңке және олардан жасалған бұйымдар
39		Өңделмеген терілер (табиғи үлбірден басқа) және иленген былғары	118,7	0,0	19,1	0,0	67,4	0,0	53,7	0,0	0,0	0,0	Необработанные шкуры (кроме натурального меха) и выделанная кожа
40		Былғарыдан жасалған бұйымдар; ер-тұрман бұйымдары және өбзел; жол керек-жарақтары, әйел сөмкілері және ұқсас тауарлар; жануарлардың ішектірінен жасалған бұйымдар (жібек көбелегі фибрионынан алынған талшықтан басқа)	4,7	0,0	11,2	0,0	0,1	0,0	0,1	0,0	30,6	0,0	Изделия из кожи; шорно-седельные изделия и упряжь; дорожные принадлежности, дамские сумки и аналогичные им товары; изделия из кожи животных (кроме волокна из фиброина шелкопряда)
41		Табиғи және жасанды үлбір; одан жасалған бұйымдар	0,1	0,0	2,0	0,0	0,0	0,0	0,2	0,0	0,2	0,0	Натуральный и искусственный мех; изделия из него
42		Сүректен немесе басқа да талшықты целлюлоза материалдарынан жасалған масса; қапылқа түсірілетін қағаздар немесе картон (макулатура және қалдықтар)	0,1	0,0	0,0	0,0	0,0	0,0	0,2	0,0	0,2	0,0	Древесина и изделия из нее; древесный уголь
43		Сүректен немесе басқа да талшықты целлюлоза материалдарынан жасалған масса; қапылқа түсірілетін қағаздар немесе картон (макулатура және қалдықтар)	420,0	0,0	0,0	0,0	0,0	0,0	0,0	0,0	0,0	0,0	Масса из древесных материалов; регенирируемые бумага или картон (макулатура и отходы)

Продолжение

Жалғасы

Тәуір тобының коды	Код товарной группы	Өріптес елдердің, тауар топтарының атаулары	2008		2009		2010		2011		2012		Наименование страны-партнера, товарной группы
			мың АҚШ доллары	көры-тындысына пайызбен в процентах к итогу	мың АҚШ доллары	көры-тындысына пайызбен в процентах к итогу	мың АҚШ доллары	көры-тындысына пайызбен в процентах к итогу	мың АҚШ доллары	көры-тындысына пайызбен в процентах к итогу	мың АҚШ доллары	көры-тындысына пайызбен в процентах к итогу	
48		Қағаз және картон; қағаз массасынан, қағаздан немесе картоннан жасалған бұйымдар	163,5	0,0	0,0	0,0	0,0	0,0	0,0	0,0	0,1	0,0	Бумага и картон; изделия из бумажной массы, бумаги или картона
49		Баспа кітаптары, газеттер, репродукциялар және полиграфия өнеркәсібінің басқа да бұйымдары, қолжазбалар, машинкамен басылған мәтіндер және жоспарлар	568,3	0,0	0,8	0,0	1,6	0,0	86,5	0,0	104,8	0,0	Печатные книги, газеты, репродукции и другие изделия полиграфической промышленности; рукописи, машинописные тексты и планы
51		Жүн, жануарлардың жіңішке немесе жуан кылдары; ірімжіп және жылқының жалынан жасалатын мата	8 895,3	0,4	6 792,0	0,5	5 368,5	0,8	115,0	0,0	4 555,4	0,2	Шерсть, тонкий или грубый волос животных; пряжа и ткань из конского волоса
52		Мақта											Хлопок
56		Мақта, киіз немесе фетр және мата емес материалдар; арналы ирімжіп; жіңішке жіптер, жіптер, арқандар және тросстар мен олардан жасалған бұйымдар	18,4	0,0					285,8	0,0	154,6	0,0	Вата, войлок или фетр и нетканые материалы; специальная пряжа; бечевки, веревки, канаты и троссы и изделия из них
57		Кілемдер және еденге төселетін өзге де тоқыма бұйымдар	0,5	0,0	0,1	0,0	0,1	0,0	0,2	0,0	0,2	0,0	Ковры и прочие текстильные напольные покрытия
58		Арнайы маталар; тафтингік тоқыма материалдары; шілтерлер, гобелендер; әрлеу материалдары; кестелер			0,9	0,0							Специальные ткани; тафтинговые текстильные материалы; кружева; гобелены; отделочные материалы; вышивки
59		Сіңірілген, жабындысы бар немесе қатырмаланған тоқыма материалдары; техникалық мақсаттағы тоқыма бұйымдары	32,3	0,0	22,6	0,0	46,1	0,0	3,9	0,0	1,8	0,0	Текстильные материалы, пропитанные, с покрытием или дублированные; текстильные изделия технического назначения
61		Машинамен немесе қолмен тоқылған трикотаж киімдер және киімдердің керек-жарақтары	53,6	0,0	16,6	0,0	1,9	0,0	57,7	0,0	27,9	0,0	Предметы одежды и принадлежности к одежде трикотажные машинного или ручного вязания
62		Машинамен немесе қолдан тоқылған трикотаж киімінен басқа киім заттары және киімдердің керек-жарақтары	103,6	0,0	14,3	0,0	1,2	0,0	52,1	0,0	1 031,5	0,0	Предметы одежды и принадлежности к одежде, кроме трикотажных машинного или ручного вязания
63		Басқа да дайын тоқыма бұйымдары; жиынтықтар; бұрын тұтынылған киімдер мен тоқыма бұйымдары; ескі-құсқылар	2,4	0,0	4,8	0,0	2,6	0,0	138,0	0,0	6,6	0,0	Прочие готовые текстильные изделия; бывшие в употреблении; тряпье
64		Аяқ киімдер, қоныштар мен оған ұқсас бұйымдар; олардың бөліктері	17,6	0,0	287,1	0,0			4,2	0,0			Обувь, гетры и аналогичные изделия; их детали
65		Бас киімдер мен олардың бөліктері	1,8	0,0	5,0	0,0			5,1	0,0			Головные уборы и их части
68		Тастан, гипстен, цементтен, асбестен, слюдадан немесе ұқсас материалдардан жасалған бұйымдар	181,2	0,0	42,4	0,0	222,1	0,0	281,2	0,0	450,2	0,0	Изделия из камня, гипса, цемента, асбеста, слюды или аналогичных материалов
69		Қыш бұйымдар	190,2	0,0	104,1	0,0	0,6	0,0	0,2	0,0	0,9	0,0	Керамические изделия
70		Шыны және одан жасалған бұйымдар	95,2	0,0	49,8	0,0	92,4	0,0	14,8	0,0	91,9	0,0	Стекло и изделия из него
71		Табиғи немес қолсытылған інжу, қымбат бағалы немесе жартылай қымбат бағалы тастар, қымбат бағалы металдар, қымбат бағалы металл жалатылған металдар және олардан жасалған бұйымдар; бижутерия; тильндар	6,8	0,0									Жемчуг природный или культивированный, драгоценные или полудрагоценные камни, драгоценные металлы, металлы, плакированные драгоценными металлами, и изделия из них; бижутерия; монеты

Жалғасы	Тәуір тобының коды	2008		2009		2010		2011		2012		Наименование страны-партнера, товарной группы
		мың АҚШ доллары	қоры-тындысына пайызбен	мың АҚШ доллары	қоры-тындысына пайызбен	мың АҚШ доллары	қоры-тындысына пайызбен	мың АҚШ доллары	қоры-тындысына пайызбен	мың АҚШ доллары	қоры-тындысына пайызбен	
Код товарной группы	Өріпте елдердің, тауар топтарының атаулары	тыс.долларов США	в процентах к итогу	тыс.долларов США	в процентах к итогу	тыс.долларов США	в процентах к итогу	тыс.долларов США	в процентах к итогу	тыс.долларов США	в процентах к итогу	
72	Қара металдар	227 699,0	11,4	60 803,6	4,7	61 539,2	9,2	97 323,9	3,8	61 782,6	2,6	Черные металлы
73	Қара металдардан жасалған бұйымдар	299,3	0,0	498,4	0,0	54,3	0,0	644,8	0,0	303,6	0,0	Изделия из черных металлов
74	Мыс және одан жасалған бұйымдар					600,3	0,1	436,9	0,0	1 305,3	0,1	Медь и изделия из нее
76	Алюминий және одан жасалған бұйымдар	2 738,9	0,1	2 126,8	0,2	884,0	0,1	10 842,2	0,4	14 174,9	0,6	Алюминий и изделия из него
78	Қорғасын және одан жасалатын бұйымдар	9 338,7	0,5	8 807,2	0,7	24 332,0	3,7	13 622,5	0,5	1 701,0	0,1	Свинец и изделия из него
79	Қорғасын және одан жасалатын бұйымдар	25 568,7	1,3	17 222,1	1,3	26 966,5	4,0	24 757,2	1,0	14 940,5	0,6	Цинк и изделия из него
80	Қалайы және одан жасалатын бұйымдар			0,3	0,0							Олово и изделия из него
81	Өзге де қымбат бағалы емес металдар; металл тапп қышы; олардан жасалатын бұйымдар	147,3	0,0	189,4	0,0	149,1	0,0	35,3	0,0	109,5	0,0	Прочие недрагоценные металлы; металлоемкие изделия из них
82	Қымбат бағалы емес металдардан жасалған құрал-жабдықтар, керек-жарақтар, пышақ бұйымдары, қасықтар және шаншықтар; олардың қымбат бағалы емес металдардан жасалған бөліктері	217,1	0,0	6,2	0,0			0,1		21,3	0,0	Инструменты, приспособления, ножевые изделия, ложки и вилки из недрагоценных металлов; их части из недрагоценных металлов
83	Қымбат бағалы емес металдардан жасалған өзге де бұйымдар	0,0	0,0	0,1	0,0					0,2	0,0	Прочие изделия из недрагоценных металлов
84	Ядролық реакторлар, қазандар, жабдықтар мен механикалық құрылғылар; олардың бөліктері	17 060,4	0,9	1 406,9	0,1	2 869,1	0,4	700,9	0,0	1 380,3	0,1	Реакторы ядерные, котлы, оборудование и механические устройства; их части
85	Электр машинкалары мен жабдықтар, олардың бөліктері; дыбыс жазғыш және дыбыс шығарыш аппараттар, телевизиялық бейнені мен дыбысты жазуға және шығаруға арналған аппараттар, олардың бөліктері мен керек-жарақтары	2 366,1	0,1	650,1	0,1	392,4	0,1	829,6	0,0	7 329,4	0,3	Электрические машины и оборудование, их части; звукозаписывающая и звуковоспроизводящая аппаратура, аппаратура для записи и воспроизведения телевизионного изображения и звука, их части и принадлежности
86	Темір жол локомотивтері немесе трамвайдың моторлы вагондары, жылжымалы құрам және олардың бөліктері; жол жабдықтары мен темір жолдарға немесе трамвай жолдарына арналған құрылғылар және олардың бөліктері; барлық түрдегі механикалық (электромеханикалықты қоса)	936,3	0,0	45,0	0,0	1 835,0	0,3	13 909,5	0,5	6 604,2	0,3	Железнодорожные локомотивы или моторные вагоны трамвая, подвижной состав и их части; путевое оборудование и устройства для железных дорог или трамвайных путей и их части; механическое (включая электромеханическое) сигнальное оборудование всех видов
87	Теміржол немесе трамвай жылжымалы құрамынан басқа, жермен жүретін келік құралдары және олардың бөліктері мен керек-жарақтары	197,1	0,0	23,9	0,0	108,0	0,0	173,2	0,0	93,6	0,0	Средства наземного транспорта, кроме железнодорожного или трамвайного подвижного состава, и их части и принадлежности
88	Ұшу аппараттары, ғарыш аппараттары және олардың бөліктері	13 592,7	0,7	91,0	0,0			6 312,3	0,2	16,2	0,0	Легательные аппараты, космические аппараты, и их части
90	Оптикалық, фотографиялық, кинематографиялық, өлшеу, бақылау, дәл өлшеу, медициналық немесе хирургиялық құрал-жабдықтар мен аппараттар; олардың бөліктері мен керек-жарақтары	307,0	0,0	106,0	0,0	283,4	0,0	55,4	0,0	140,9	0,0	Инструменты и аппараты оптические, фотографические, кинематографические, измерительные, контрольные, прецизионные, медицинские или хирургические; их части и принадлежности

Продолжение

Жалғасы

Товар тобының коды	Код товарной группы	Өріптес елдердің, тауар топтарының атаулары	2008		2009		2010		2011		2012		Наименование стран-партнера, товарной группы
			мың АҚШ доллары	қоры-тыңдысына пайызбен в процентах к итогу	мың АҚШ доллары	қоры-тыңдысына пайызбен в процентах к итогу	мың АҚШ доллары	қоры-тыңдысына пайызбен в процентах к итогу	мың АҚШ доллары	қоры-тыңдысына пайызбен в процентах к итогу	мың АҚШ доллары	қоры-тыңдысына пайызбен в процентах к итогу	
92		Музыкалық аспаптар; олардың бөлшектері мен керек-жарақтары	0,1	0,0	0,0	0,0	0,0	0,0	0,1	0,0	0,0	0,0	Инструменты музыкальные; их части и принадлежности
94		Жйһаз; төсек керек-жарақтары, матрацтар, матрацтық негіздері, диван жастықтары және ұқсас жиһаздық керек-жарақтары; басқа жерде аталмаған немесе енгізілмеген шамдар мен жарықтандыру жабдықтары; аты немесе атауы немесе мекен-жайы көрсетілген	7,3	0,0	2,4	0,0	2,1	0,0	1,5	0,0	4,5	0,0	Мебель; постельные принадлежности, матрацы, основы матрацные, набивные принадлежности мебели; лампы и осветительное оборудование, световые вывески, световые таблички и аналогичные изделия, сборные строительные конструкции
95		Ойыншықтар, ойындар және спорт мүкәммәлі; олардың бөлшектері мен керек-жарақтары	35,5	0,0	0,6	0,0	0,1	0,0	0,3	0,0	1,3	0,0	Игрушки, игры и спортивный инвентарь; их части и принадлежности
96		Өртүрлі дайын бұйымдар	2,3	0,0	0,0	0,0	0,0	0,0	0,0	0,0	2,6	0,0	Разные готовые изделия
97		Өнер шығармалары, коллекциялық заттар және антиквариат	0,2	0,0	0,0	0,0	1,6	0,0	0,4	0,0	203,4	0,0	Өнер шығармалары, коллекциялық заттар және антиквариат
99		Өзгелері	0,2	0,0	0,0	0,0	0,0	0,0	907,4	0,0	179,7	0,0	Прочие
01		Тірі жануарлар	2 105 217,8	100,0	2 131 553,0	100,0	1 360 735,9	100,0	1 725 637,0	100,0	2 932 256,8	100,0	Живые животные
02		Ет және тағамдық қосымша ет өнімдері	278,4	0,0	58,9	0,0	107,8	0,0	401,0	0,0	401,0	0,0	Мясо и пищевые мясные субпродукты
03		Балық және шаянтөкестер, ұлулар және басқа да су омыртқасыздары	8 658,7	0,4	14 983,1	0,7	26 074,9	1,9	42 634,4	2,5	44 443,2	1,5	Рыба и ракообразные, моллюски и другие водные беспозвоночные
04		Басқа жерде аталмаған немесе енгізілмеген сүт өнімдері, құстардың жұмыртқалары, табиғи бал; жануарлардан алынатын тамақ өнімдері	258,7	0,0	0,0	0,0	0,0	0,0	0,0	0,0	0,0	0,0	Молочная продукция; яйца птиц; мед; натуральный; пищевые продукты животного происхождения, в другом месте не поименованные или не включенные
05		Жануарлардан алынатын басқа жерде аталмаған немесе енгізілмеген өнімдер	115 532,9	5,5	66 981,0	3,1	77 009,2	5,7	59 804,1	3,5	48 195,0	1,6	Продукты животного происхождения, в другом месте не поименованные или не включенные
06		Тірі ағаштар және басқа да өсімдіктер; пияздар және өсімдіктердің өзге де ұқсас бөліктері, кесіп алынған гүлдер және сәндік өсімдіктер	0,0	0,0	0,0	0,0	0,0	0,0	0,0	0,0	0,0	0,0	Живые деревья и другие растения; луковичы, корни и прочие аналогичные части растений; срезанные цветы и декоративная зелень
07		Көкөністер және кейбір жеуге жарайтын тамыр тұқымдаы мен түйнек жемістер	11,3	0,0	996,2	0,0	83,7	0,0	221,7	0,0	0,3	0,0	Овощи и некоторые съедобные корнеплоды и клубнеплоды
08		Жеуге жарайтын жемістер мен жаңақтар; дитрустардың қабықшалары немесе қауындардың тамырлары	54,8	0,0	30,9	0,0	511,4	0,0	25,3	0,0	18,2	0,0	Съедобные фрукты и орехи; кожура и корки цитрусовых или дынь
09		Кофе, шай, мате, немесе парагвай шайы және тәттілер	16,5	0,0	56,3	0,0	23,8	0,0	36,7	0,0	205,6	0,0	Кофе, чай, мате, или парагвайский чай, и пряности
10		Дақылдар	11 399,1	0,5	9 509,9	0,4	265,2	0,0	269,0	0,0	379,2	0,0	Злаки
11		Ұн тарту-жарма енеркәсібі өнімдері; мия; крахмал; инулин; бидай дәнінің маңызы	158,6	0,0	737,6	0,0	561,1	0,0	992,7	0,1	850,2	0,0	Продукция мукомольно-крупяной промышленности; солод; крахмал; инулин; пшеничная клейковина
12		Майлы тұқымдар мен жемістер; өзге де тұқымдар, жемістер және астық; дәрілік өсімдіктер мен техникалық мақсаттарға арналған өсімдіктер; сабан және жемшөп	1 183,5	0,1	2 978,2	0,1	1 735,3	0,1	748,4	0,0	1 122,9	0,0	Масличные семена и плоды; прочие семена, плоды и зерно; лекарственные растения и растения для технических целей; солома и фураж

Тавар тобының коды	Код товарной группы	Өрiптес елдердiң, тавар топтарының атаулары	2008		2009		2010		2011		2012		Наименование страны-партнера, товарной группы
			мың АҚШ доллары	күры-тындысына пайызбен в процентах к итогу	мың АҚШ доллары	күры-тындысына пайызбен в процентах к итогу	мың АҚШ доллары	күры-тындысына пайызбен в процентах к итогу	мың АҚШ доллары	күры-тындысына пайызбен в процентах к итогу	мың АҚШ доллары	күры-тындысына пайызбен в процентах к итогу	
13		Табиғи тазаланбаған малшайыр; камедтер, шайырлар және өзге де өсімдік шырғандары мен экстракттары											
14		Өрме бұйымдарды дайындауға арналған өсімдік материалдары; басқа жерде аталмаған немесе енгізілмеген өсімдіктен алынатын өзге де өнімдер	17,3	0,0									
15		Жануарлардан немесе өсімдіктерден алынатын тоң майлар мен майлар және оларды ажырату өнімдері; дайын тамақтық тоң майлар; жануарлардан немесе өсімдіктерден алынатын балауыздар	54 497,2	2,6	16 799,6	0,8	34 633,9	2,5	57 482,5	3,3	15 555,4	0,5	
16		Еттен, балықтан немесе шаян тұқымдастардан, моллюскілерден немесе басқа да судағы омыртқасыздардан жасалған дайын өнімдер	4 435,8	0,2	3 763,5	0,2	4 082,9	0,3	1 589,2	0,1	1 531,0	0,1	
17		Қант және қанттан жасалған кондитерлік өнімдер	40 772,6	1,9	27 606,9	1,3	27 867,3	2,0	25 304,3	1,5	95 653,9	3,3	
18		Какао және одан жасалған өнімдер	60 421,9	2,9	44 013,8	2,1	55 784,5	4,1	50 606,5	2,9	12 052,6	0,4	
19		Денді дақылдардың дөнінен, ұннан, крахмалдан немесе сүттен жасалған дайын өнімдер; ұннан жасалған кондитерлік өнімдер	49 408,7	2,3	36 431,7	1,7	44 084,5	3,2	56 712,6	3,3	58 471,9	2,0	
20		Көкөністердің, жемістердің, жаңғақтардың немесе өсімдіктердің өзге де бөліктерінен өңделген өнімдер	18 209,6	0,9	14 093,1	0,7	20 236,8	1,5	21 363,6	1,2	22 627,0	0,8	
21		Өртүрлі тағам өнімдері	1 314,1	0,1	1 911,8	0,1	12 158,2	0,9	22 587,1	1,3	30 513,7	1,0	
22		Алкогольді және алкогольсіз сусындар мен сірке қышқылы	8 424,0	0,4	8 131,3	0,4	15 641,1	1,1	13 323,7	0,8	18 552,0	0,6	
23		Тамақ өнеркәсібінің қалдықтары мен тастандылары; малға арналған дайын жемшөп	665,6	0,0	6,0	0,0			52,3	0,0	24,3	0,0	
24		Темекі мен өнеркәсіптік темекі алмастырыштар	772,2	0,0	668,3	0,0	90,7	0,0			302,8	0,0	
25		Тұз; күрт; топырақ пен тас; сылау материалдары, ақ тастары пен цемент	1 462,6	0,1	1 051,5	0,0	1 801,6	0,1	526,7	0,0	663,1	0,0	
26		Кендер, қоң және күлдер	33 000,1	1,6	23 429,8	1,1	5 458,5	0,4	19 979,1	1,2	37 928,3	1,3	
27		Минералды отын, мұнай және олардан айырылып алынатын өнімдер; битуминозды заттар; минералды балауыздар	8 117,2	0,4	7 521,8	0,4	3 990,2	0,3	1 772,9	0,1	5 350,6	0,2	
28		Органикалық емес химия өнімдері; органикалық емес немесе органикалық қымбат бағалы металдардың, жерде сирек кездесетін металдардың, радиоактивтік элементтердің немесе изотоптардың қосылыстары	3 834,4	0,2	2 907,8	0,1	2 459,4	0,2	2 045,8	0,1	2 987,8	0,1	

Жалғасы		2008		2009		2010		2011		2012		Наименование страны-партнера, товарной группы
		мың АҚШ доллары	кыры- тындысына пайызбен	мың АҚШ доллары	кыры- тындысына пайызбен	мың АҚШ доллары	кыры- тындысына пайызбен	мың АҚШ доллары	кыры- тындысына пайызбен	мың АҚШ доллары	кыры- тындысына пайызбен	
Товар тобының коды	Өріпте елдердің, тауар топтарының атаулары	тыс.долларов США	в процентах к итогу	тыс.долларов США	в процентах к итогу	тыс.долларов США	в процентах к итогу	тыс.долларов США	в процентах к итогу	тыс.долларов США	в процентах к итогу	
29	Органикалық химиялық қосылыстар	442,2	0,0	317,8	0,0	327,6	0,0	549,8	0,0	131,2	0,0	Органические химические соединения
30	Фармацевтикалық өнім	14 075,3	0,7	17 046,1	0,8	22 156,5	1,6	19 065,6	1,1	27 589,7	0,9	Фармацевтическая продукция
31	Тыңайтқыштар	710,2	0,0	2 303,4	0,1	1 290,4	0,1	2 056,4	0,1	1 773,3	0,1	Удобрения
32	Илеу және бояу экстракттары; таниндер және олардың туындылары; бояғыштар, пигменттер және өзге де боя заттары; сырлар мен лактар; тығыздағыштар мен өзге де мастикалар; полиграфиялық сыр, сия, тушь	1 799,3	0,1	1 427,8	0,1	2 489,1	0,2	4 240,9	0,2	5 622,1	0,2	Экстракты дубильные или красильные; танины и их производные; красители, пигменты; и прочие красящие вещества; краски и лаки; шпательки и прочие мастики; типографская краска, чернила, тушь
33	Эфирлік майлар және резиноидтер;	6 741,8	0,3	6 586,6	0,3	8 312,8	0,6	5 834,1	0,3	7 478,9	0,3	Эфирные масла и резиноиды; парфюмерные, косметические или туалетные средства
34	Сабын, беттік органикалық белсенді заттар, жуу заттары, майлау материалдары, жапсыруға не дайын балауыздар, балауыз шамдар және ұқсас бұйымдар, жабыстыруға арналған пасталар, пластелин, және ғаныш негізінде «тіс дәрігерлік балау»	10 227,7	0,5	9 830,8	0,5	14 568,8	1,1	17 318,4	1,0	20 460,2	0,7	Мыло, поверхностно-активные органические вещества, моющие средства, смазочные материалы, искусственные и готовые воски, свечи и аналогичные изделия, пластилин, «зубоврачебный воск» и зуборабочные составы на основе гипса
35	Белоктық заттар; өзгертілген крахмалдар; желімдер; ферменттер	1 124,9	0,1	1 348,2	0,1	3 297,6	0,2	277,6	0,0	659,5	0,0	Белковые вещества; модифицированные крахмалы; клеи; ферменты
36	Жарылғыш заттар; пиротехникалық бұйымдар; сіріңкелер; пирофорлық қорытпалар; кейбір жанғыш заттар	0,7	0,0	7,4	0,0	6,0	0,0	33,2	0,0	0,0	0,0	Взрывчатые вещества; пиротехнические изделия; спички; пирофорные сплавы; некоторые горючие вещества
37	Фото және кино тауарлары	42,6	0,0	0,0	0,0	0,0	0,0	2,6	0,0	0,0	0,0	Фото- и кинотовары
38	Өзге де химиялық өнімдер	19 382,1	0,9	16 641,6	0,8	21 090,8	1,5	24 492,7	1,4	23 024,7	0,8	Прочие химические продукты
39	Пластмассалар және олардан жасалған бұйымдар; кексағыз, резеңке және олардан жасалған бұйымдар	15 142,6	0,7	15 475,1	0,7	18 060,8	1,3	20 609,8	1,2	24 501,1	0,8	Пластмассы и изделия из них
40	Кексағыз, резеңке және олардан жасалған бұйымдар	25 867,8	1,2	14 947,6	0,7	12 015,0	0,9	15 965,8	0,9	23 320,8	0,8	Каучук, резина и изделия из них
41	Өңделмеген терілер (табиғи үлбірден басқа) және иленген былғары	0,0	0,0	0,0	0,0	0,0	0,0	0,0	0,0	0,0	0,0	Неообработанные шкуры (кроме натурального меха) и выделанная кожа
42	Былғарыдан жасалған бұйымдар; ер-тұрман бұйымдары және әбзел, жол керек-жарақтары, әйел сөмкелері және ұқсас тауарлар; жануарлардың ішектерінен жасалған бұйымдар (жібек көбелегі фибрионынан алынған талшықтан басқа)	25,3	0,0	18,9	0,0	34,1	0,0	8,4	0,0	77,7	0,0	Изделия из кожи; шорно-седельные изделия и упряжь; дорожные принадлежности, дамские сумки и аналогичные им товары; изделия из кошачьих животных (кроме волокон из фиброина шелкопряда)
43	Табиғи және жасанды үлбір; одан жасалған бұйымдар	0,1	0,0	0,0	0,0	6,7	0,0	1,8	0,0	0,4	0,0	Натуральный и искусственный мех; изделия из него
44	Сүрек және одан жасалған бұйымдар; сүрек көмірі	8 626,5	0,4	18 801,4	0,9	25 584,1	1,9	46 083,9	2,7	68 856,0	2,3	Древесина и изделия из нее; древесный уголь
45	Тығын және одан жасалған бұйымдар	0,0	0,0	0,0	0,0	0,0	0,0	5,6	0,0	2,3	0,0	Пробка и изделия из нее
46	Сабаннан жасалған бұйымдар, альфалар немесе тоқу үшін өзге де материалдар; себет бұйымдар және тоқылатын бұйымдар	0,8	0,0	0,0	0,0	0,4	0,0	0,4	0,0	0,5	0,0	Изделия из соломы, альфы или прочих материалов для плетения; корзиночные изделия и плетеные изделия

Тәуір тобының коды	Код товарной группы	Өріпте елдердің, тауар топтарының атаулары	2008		2009		2010		2011		2012		Наименование страны-партнера, товарной группы
			мың АҚШ Доллары	қоры-тындысына пайызбен	мың АҚШ Доллары	қоры-тындысына пайызбен	мың АҚШ Доллары	қоры-тындысына пайызбен	мың АҚШ Доллары	қоры-тындысына пайызбен	мың АҚШ Доллары	қоры-тындысына пайызбен	
47		Сүректен немесе басқа да талшықты целлюлоза материалдарынан жасалған масса; қапылқа түсірілетін қағаздар немесе картон (макулатура және қалдықтар)	38 400,9	1,8	39 482,5	1,9	35 399,7	2,6	42 783,0	2,5	52 233,6	1,8	Масса из древесины или из других волокнистых целлюлозных материалов; регенирируемые бумага или картон (макулатура и отходы)
48		Қағаз және картон; қағаз массасынан, қағаздан немесе картоннан жасалған бұйымдар	4 564,2	0,2	8 484,0	0,4	5 123,8	0,4	5 055,9	0,3	7 568,1	0,3	Бумага и картон; изделия из бумажной массы, бумаги или картона
49		Баспа кітаптары, газеттер, репродукциялар және полиграфия өнеркәсібінің басқа да бұйымдары; қолжазбалар, машинкамен басылған мәтіндер және жоспарлар			0,5	0,0							Печатные книги, газеты, репродукции и другие изделия полиграфической промышленности; рукописи, машинописные тексты и планы
50		Жібек											Шелк
51		Жүн, жануарлардың жіңішке немесе жуан қылдары; иржімі және жылқының жалынан жасалатын мата	220,0	0,0	47,1	0,0	32,1	0,0	44,5	0,0	1 386,4	0,0	Шерсть, тонкий или грубый волос животных; пряжа и ткань из конского волоса
52		Мақта			0,7	0,0			1,3	0,0			Хлопок
53		Өзге де өсімдік тоқыма талшықтары; қағаз иржімі және қағаз иржімінен жасалған маталар	0,3	0,0	0,4	0,0	0,6	0,0					Прочие растительные текстильные волокна; бумажная пряжа и ткани из бумажной пряжи
54		Химиялық жіптер; химиялық материалдарынан жасалған жалпақ және оған ұқсас жіптер	203,6	0,0	182,8	0,0	139,7	0,0	0,8	0,0	57,9	0,0	Химические нити
55		Химиялық талшықтар	343,8	0,0	10,4	0,0	37,9	0,0	5,2	0,0	468,3	0,0	Химические волокна
56		Мақта, киіз немесе фетр және мата емес материалдар; арнайы иржімі; жіңішке жіптер, жіптер, арқандар және тросстар мен олардан жасалған бұйымдар	52,5	0,0	12,5	0,0	12,8	0,0	16,0	0,0	37,5	0,0	Вата, войлок или фетр и нетканые материалы; специальная пряжа; бечевки, веревки, канаты и троссы и изделия из них
57		Кілемдер және еденге төселетін өзге де тоқыма бұйымдар	1 825,0	0,1	1 823,8	0,1	1 928,9	0,1	2 008,0	0,1	3 522,6	0,1	Ковры и прочие текстильные наполненные покрытия
58		Арнайы маталар; тафтинктік тоқыма материалдары; шілтерлер, гобелендер; әрлеу материалдары; кестелер	0,1	0,0	0,1	0,0	0,4	0,0	3,0	0,0	28,3	0,0	Специальные ткани; тафтинговые текстильные материалы; кружева; гобелены; отделочные материалы; вышивки
59		Сіңірілген, жебындысы бар немесе қатырылған тоқыма материалдары; техникалық мақсаттағы тоқыма бұйымдары	1 358,1	0,1	2 676,3	0,1	5 655,1	0,4	6 781,2	0,4	9 090,9	0,3	Текстильные материалы, пропитанные, с покрытием или дуолированные; текстильные изделия технического назначения
60		Машинамен немесе қолмен тоқылған трикотаж жаймалар			0,6	0,0							Трикотажные полотна машинного или ручного вязания
61		Машинамен немесе қолмен тоқылған трикотаж тақ киімдер және киімдердің керек-жарақтары	631,5	0,0	211,2	0,0	422,0	0,0	624,1	0,0	1 194,2	0,0	Предметы одежды и принадлежности к одежде трикотажные машинного или ручного вязания
62		Машинамен немесе қолдан тоқылған трикотаж киімінен басқа киім заттары және киімдердің керек-жарақтары	190,9	0,0	270,8	0,0	351,5	0,0	956,0	0,1	2 324,7	0,1	Предметы одежды и принадлежности к одежде, кроме трикотажных машинного или ручного вязания
63		Басқа да дайын тоқыма бұйымдары; жиянтықтар, бұрын тұтынылған киімдер мен тоқыма бұйымдары; ескі-құсқылар	1 337,1	0,1	2 352,1	0,1	1 354,6	0,1	2 134,6	0,1	2 850,6	0,1	Прочие готовые текстильные изделия; наборы; одежда и текстильные изделия, бывшие в употреблении; тряпье

Продолжение

Жалғасы

Тәуір тобының коды	Код товарной группы	Өріптес елдердің, тауар топтарының атаулары	2008		2009		2010		2011		2012		Наименование стран-партнера, товарной группы
			мың АҚШ доллары	кормы-тындысына пайызбен	мың АҚШ доллары	кормы-тындысына пайызбен	мың АҚШ доллары	кормы-тындысына пайызбен	мың АҚШ доллары	кормы-тындысына пайызбен	мың АҚШ доллары	кормы-тындысына пайызбен	
64		Аяқ киімдер, қоныштар мен оған ұқсас бұйымдар; олардың бөліктері	3 877,7	0,2	3 096,5	0,1	3 959,3	0,3	5 099,2	0,3	5 309,0	0,2	Обувь, гетры и аналогичные изделия; их детали
65		Бас киімдер мен олардың бөліктері	12,5	0,0	7,9	0,0	63,2	0,0	13,2	0,0	32,4	0,0	Головные уборы и их части
66		Қолшатырлар, күннен қорғайтын шатырлар, таяқтар, таяқ-орындықтар, бишіктер, салт атпен жүруге арналған қамшылар және олардың бөліктері	281,1	0,0	269,8	0,0	149,7	0,0	185,7	0,0	204,5	0,0	Зонты, солнцезащитные зонты, трости, трости-сиденья, хлысты, кнуты для верховой езды и их части
67		Өңделген қауырсындар мен мамық және қауырсындардан немесе мамықтан жасалған бұйымдар; жасанды гүлдер; адамның шашынан жасалған бұйымдар	0,1	0,0	0,1	0,0	1,7	0,0	24,0	0,0	13,3	0,0	Обработанные перья и пух и изделия из перьев или пуха; искусственные цветы; изделия из человеческого волоса
68		Тастан, гипстен, цементтен, асбестен, слюдадан немесе ұқсас материалдардан жасалған бұйымдар	4 714,4	0,2	2 221,3	0,1	3 858,3	0,3	1 807,7	0,1	8 748,5	0,3	Изделия из камня, гипса, цемента, асбеста, слюды или аналогичных материалов
69		Қыш бұйымдар	16 301,1	0,8	13 892,5	0,7	22 045,1	1,6	29 233,8	1,7	40 510,2	1,4	Керамические изделия
70		Шыны және одан жасалған бұйымдар	1 847,4	0,1	5 062,8	0,2	2 532,3	0,2	3 630,3	0,2	5 069,2	0,2	Стекло и изделия из него
71		Табиғи немесе қолпастырылған інжу, қымбат бағалы немесе жартылай қымбат бағалы тастар, қымбат бағалы металдар, қымбат бағалы металл жалатылған металдар және олардан жасалған бұйымдар; бижутерия; тиындар	3 832,6	0,2	2 536,3	0,1	2 490,4	0,2	1 753,0	0,1	533,1	0,0	Жемчуг природный или культивируемый, драгоценные или полудрагоценные камни, драгоценные металлы, металлы, плакированные драгоценными металлами, и изделия из них; бижутерия; монеты
72		Қара металдар	202 359,4	9,6	30 098,6	1,4	21 534,4	1,6	27 333,0	1,6	32 364,2	1,1	Черные металлы
73		Қара металдардан жасалған бұйымдар	492 296,8	23,4	1 042 332,2	48,9	147 867,4	10,9	234 852,3	13,6	810 989,4	27,7	Изделия из черных металлов
74		Мыс және одан жасалған бұйымдар	931,0	0,0	806,7	0,0	1 324,7	0,1	666,7	0,0	1 176,6	0,0	Медь и изделия из нее
75		Никель және одан жасалған бұйымдар	42,5	0,0	3,7	0,0	1,5	0,0	2,4	0,0	2,4	0,0	Никель и изделия из него
76		Алюминий және одан жасалған бұйымдар	10 211,9	0,5	8 104,0	0,4	5 908,7	0,4	4 689,4	0,3	2 182,9	0,1	Алюминий и изделия из него
78		Қорғасын және одан жасалатын бұйымдар	873,4	0,0	372,2	0,0	286,3	0,0	0,3	0,0	0,4	0,0	Свинец и изделия из него
79		Қорғасын және одан жасалатын бұйымдар	0,0	0,0	3,9	0,0	0,0	0,0	0,0	0,0	0,0	0,0	Цинк и изделия из него
80		Қалай және одан жасалатын бұйымдар	0,0	0,0	0,0	0,0	0,0	0,0	0,0	0,0	0,0	0,0	Олово и изделия из него
81		Өзге де қымбат бағалы емес металдар; металл қышы; олардан жасалатын бұйымдар	1 557,1	0,1	13,0	0,0	5,2	0,0	14,6	0,0	7,2	0,0	Прочие недрагоценные металлы; металлоке-рамика; изделия из них
82		Қымбат бағалы емес металдардан жасалған құрал-жабдықтар, керек-жарақтар, пышақ бұйымдары, қасықтар және шаншықлар; олардың қымбат бағалы емес металдардан жасалған бөліктері	1 984,2	0,1	1 466,4	0,1	2 518,6	0,2	1 807,6	0,1	2 476,9	0,1	Инструменты, приспособления, ножевые изделия, ложки и вилки из недрагоценных ме-таллов; их части из недрагоценных металлов
83		Қымбат бағалы емес металдардан жасалған өзге де бұйымдар	4 722,0	0,2	4 053,1	0,2	2 516,1	0,2	3 111,5	0,2	3 082,2	0,1	Прочие изделия из недрагоценных металлов
84		Ядролық реакторлар, қазандар, жабдықтар мен механикалық құрылғылар; олардың бөліктері	199 406,4	9,5	177 896,9	8,3	160 103,5	11,8	176 630,6	10,2	230 719,7	7,9	Реакторы ядерные, котлы, оборудование и механические устройства; их части

Товар тобының коды	Товар тобының атаулары	2008		2009		2010		2011		2012		Наименование страны-партнера, товарной группы
		мың АҚШ Доллары	қоры-тындысына пайызбен	мың АҚШ Доллары	қоры-тындысына пайызбен	мың АҚШ Доллары	қоры-тындысына пайызбен	мың АҚШ Доллары	қоры-тындысына пайызбен	мың АҚШ Доллары	қоры-тындысына пайызбен	
Код товарной группы	Өріпте елдердің, тауар топтарының атаулары	тыс.долларов США	в процентах к итогу	тыс.долларов США	в процентах к итогу	тыс.долларов США	в процентах к итогу	тыс.долларов США	в процентах к итогу	тыс.долларов США	в процентах к итогу	
85	Электр машиналары мен жабдықтар, олардың бөліктері; дыбыс жазғыш және дыбыс шығарғыш аппараттар, телевизиялық бейнені мен дыбысты жазуға және шығаруға арналған аппараттар, олардың бөліктері мен керек-жарақтары	193 564,3	9,2	121 712,1	5,7	110 600,2	8,1	138 274,6	8,0	128 015,1	4,4	Электрические машины и оборудование, их части; звукозаписывающая и звуковоспроизводящая аппаратура, аппаратура для записи и воспроизведения телевизионного изображения и звука, их части и принадлежности
86	Темір жол локомотивтері немесе трамвайдың моторлы вагондары, жылжымалы құрам және олардың бөліктері; жол жабдықтары мен темір жолдарға немесе трамвай жолдарына арналған құрылғылар және олардың бөліктері; барлық түрдегі механикалық (электромеханикалықты қоса)	299 725,9	14,2	215 569,0	10,1	283 375,9	20,8	401 655,3	23,3	806 831,9	27,5	Железнодорожные локомотивы или моторные вагоны трамвая, подвижной состав и их части; путевое оборудование и устройства для железных дорог или трамвайных путей и их части; механическое (включая электромеханическое) сигнальное оборудование всех видов
87	Теміржол немесе трамвай жылжымалы құрамынан басқа, жермен жүретін көлік құралдары және олардың бөліктері мен керек-жарақтары	21 118,5	1,0	14 324,3	0,7	11 201,0	0,8	16 121,6	0,9	21 963,1	0,7	Средства наземного транспорта, кроме железнодорожного или трамвайного подвижного состава, и их части и принадлежности
88	Ұшу аппараттары, ғарыш аппараттары және олардың бөліктері	20 166,5	1,0	513,7	0,0	2 081,0	0,2	52,5	0,0	293,7	0,0	Легательные аппараты, космические аппараты
89	Кемелер, қайықтар және жүзгіш конструкциялар	11 320,2	0,5	1 508,8	0,1	5 970,5	0,4	663,1	0,0	1 965,3	0,1	Суда, лодки и плавучие конструкции
90	Оптикалық, фотографиялық, кинематографиялық, өлшеу, бақылау, дәл өлшеу, медициналық немесе хирургиялық құрал-жабдықтар мен аппараттар, олардың бөліктері мен керек-жарақтары	8 632,9	0,4	4 979,5	0,2	8 553,7	0,6	9 854,8	0,6	23 185,1	0,8	Инструменты и аппараты оптические, фотографические, кинематографические, измерительные, контрольные, прецизионные, медицинские или хирургические; их части и принадлежности
91	Барлық түрдегі сағаттар және олардың бөліктері	31,0	0,0	0,2	0,0	3,1	0,0	3,3	0,0	8,6	0,0	Часы всех видов и их части
92	Музыкалық аспаптар; олардың бөліктері мен керек-жарақтары	0,1	0,0	1,2	0,0	9,9	0,0	0,2	0,0	34,3	0,0	Инструменты музыкальные; их части и принадлежности
94	Жипаз; төсек керек-жарақтары, матрацтар, матрацтық негіздері, диван жастықтары және ұқсас жипаздық керек-жарақтары; басқа жерде аталмаған немесе енгізілмеген шамдар мен жарықтандыру жабдықтары; аты немесе атауы немесе мекен-жайы көрсетілген	27 859,0	1,3	34 205,2	1,6	45 534,9	3,3	65 647,8	3,8	91 964,6	3,1	Мебель; постельные принадлежности, матрацы, основы матрацные, набивные принадлежности мебели; лампы и осветительное оборудование, световые вывески, световые таблички и аналогичные изделия, сборные строительные конструкции
95	Ойыншықтар, ойындар және спорт мүкәмәлі; олардың бөліктері мен керек-жарақтары	723,0	0,0	609,6	0,0	697,8	0,1	634,5	0,0	957,7	0,0	Игрушки, игры и спортивный инвентарь, их части и принадлежности
96	Өртүрлі дайын бұйымдар	201,6	0,0	103,5	0,0	139,6	0,0	96,7	0,0	6 887,2	0,2	Разные готовые изделия
97	Өнер шығармалары, коллекциялық заттар және антиквариат	1,4	0,0			3,1	0,0			12,5	0,0	Өнер шығармалары, коллекциялық заттар және антиквариат
99	Өзгелері	378,4	0,0	810,0	0,0	1 031,6	0,1	6 715,8	0,4	24 612,3	0,8	Прочие

Негізгі сауда серіктестері бөлінісіндегі жекелеген тауарлар экспорты (экспорттың жалпы көлемінде аса үлкен үлес салмағын алатын)
Экспорт отдельных товаров (занимающих наибольший удельный вес в общем объеме экспорта) в разрезе основных торговых партнеров

КО СЭКТН коды	Тауардың атауы, өлшем бірлігі, жеткізілетін елі	2008		2009		2010		2011		2012		Наименование товара, единицы измерения, страны назначения
		көлемі	мың АҚШ доллары	көлемі	мың АҚШ доллары	көлемі	мың АҚШ доллары	көлемі	мың АҚШ доллары	көлемі	мың АҚШ доллары	
ТНВЭД ТС	жеткізілетін елі	Тыс. долларов США	Тыс. долларов США	Тыс. долларов США	Тыс. долларов США	Тыс. долларов США	Тыс. долларов США	Тыс. долларов США	Тыс. долларов США	Тыс. долларов США	Тыс. долларов США	
0201-0208	Ет және жана сойылған, суытылған, мұздатылған тағамдық қосымша енімдер, тонна	2 897,5	2 548,3	111,1	271,5	1 774,5	2 676,2	659,1	3 249,3	1 603,5	4 088,1	Мясо и субпродукты свежие, моро- женые и охлажденные, ТОНН
	ТМД елдері	2 897,5	2 548,3	111,1	271,4	1 440,0	909,6	289,7	733,6	1 603,5	4 088,1	Страны СНГ
	Қырғызстан	1 657,5	900,6	2,6	2,3	1 260,0	810,6			10,1	24,8	Киргизстан
	Ресей	399,9	1 269,6	59,9	220,7			289,7	733,6	1 593,4	4 063,3	Россия
	Тәжікстан	840,0	378,0	48,5	48,4							Таджикистан
	Түркіменстан					180,0	99,0					Туркмения
	Өлемнің басқа елдері			0,0	0,0	334,5	1 766,6	369,4	2 515,7			Остальные страны мира
	Ирак					8,6	35,0	16,0	60,8			Ирак
	Иран					311,0	1 717,6	353,4	2 454,9			Иран
	Катар					4,9	10,3					Катар
	БАӘ			0,0	0,0							ОАЭ
	Пакистан					10,0	3,7					Пакистан
1001	Бидай және меспин, тонна	4 950 757,6	1 458 779,9	3 229 020,1	632 851,5	5 111 215,3	927 386,9	2 890 190,1	609 006,6	7 384 224,0	1 580 705,5	Пшеница и меспин, ТОНН
	ТМД елдері	1 773 799,5	532 090,6	1 344 537,1	253 330,8	2 477 587,0	433 073,7	1 911 454,3	378 208,6	3 400 397,1	667 570,0	Страны СНГ
	Әзербайжан	389 273,9	119 526,2	255 463,1	39 375,2	1 335 310,4	230 154,8	552 235,9	107 981,6	1 040 182,3	2 18 450,0	Азербайджан
	Армения	2 924,5	884,5									Армения
	Беларусь	35 003,7	12 516,8	2 000,0	496,0			13 514,5	2 673,0	49 507,5	11 458,8	Беларусь
	Грузия	80 844,9	26 743,2									Грузия
	Қырғызстан	286 727,0	81 771,4	323 206,4	56 346,7	354 729,6	61 503,1	269 484,6	60 319,4	444 413,6	93 477,1	Киргизстан
	Молдова	15 495,0	6 085,1									Молдова
	Ресей	147 713,1	47 455,5	111 647,4	28 387,4	107 492,0	25 375,9	121 554,7	28 365,4	506 619,8	94 821,7	Россия
	Тәжікстан	202 660,2	46 026,2	371 848,2	61 697,6	452 642,6	78 461,2	452 636,8	95 742,7	748 553,0	157 865,5	Таджикистан
	Түркіменстан	430 947,8	143 116,6	116 718,0	40 445,2	68,0	10,9	195,0	39,0			Туркмения
	Өзбекстан	182 209,3	47 965,1	163 653,8	26 582,7	225 106,4	37 026,4	487 521,9	80 153,7	611 120,9	91 496,9	Узбекистан
	Украина			2 238,0			541,5	14 310,9	2 933,8			Украина
	Өлемнің басқа елдері	3 176 958,1	926 689,3	1 884 483,1	379 520,7	2 633 628,3	494 313,1	978 735,8	230 798,0	3 983 826,9	913 135,5	Остальные страны мира
	Албания	29 886,5	8 226,4					10 350,5	3 492,5	6 549,1	1 414,6	Албания
	Ауганстан	310 004,4	107 420,1	316 105,5	67 796,5	82 498,4	13 211,9	82 789,5	17 001,0	54 876,7	11 878,9	Афганистан
	Бангладеш					58 246,0	7 704,4					Бангладеш
	Виргин аралдары (Британия)							6 038,8	1 637,8	2 657,8	797,3	Виргинские острова (Британия)
	Вьетнам	163 291,7	42 163,3			48 820,2	11 238,6	480,0	115,2	4 000,0	900,0	Вьетнам
	Германия	50 568,2	16 872,0	74 587,2	17 046,1	79 458,7	19 189,4	8 125,5	2 248,4	74 864,6	16 549,5	Германия
	Греция							49 763,8	14 313,9	100 790,6	25 946,0	Греция
	Грузия			78 526,4	12 249,8	264 826,4	49 964,9	233 606,9	49 521,8	440 009,8	100 376,3	Грузия
	Дания			5 970,1	1 249,9	538,2	48,4					Дания
	Египет	744 207,7	215 514,7			467 375,7	72 676,6	171 298,2	34 970,0	144 400,6	33 152,0	Египет

Жалғасы		Тәуардың атауы, өлшем бірлігі, жеткізілетін елі		2008		2009		2010		2011		2012		Наименование товара, единицы измерения, страны назначения		
				көлемі	мың АҚШ доллары	көлемі	мың АҚШ доллары	көлемі	мың АҚШ доллары	көлемі	мың АҚШ доллары	көлемі	мың АҚШ доллары		көлемі	мың АҚШ доллары
КО СЭКТН коды	Код ТНВЭД ТС															
		Иемен		5 000,0	1 925,0			9 071,9	1 452,0			337 556,8	79 715,8	Иемен		
		Израиль												Израиль		
		Иордания		212 948,0	58 741,4	735 549,8	144 011,7	466 117,9	78 384,0	7 131,7		24 204,0	5 805,8	Иордания		
		Иран												Иран		
		Испания		108 854,8	35 103,7	63 541,7	13 933,7	48 968,6	9 385,3	19 016,3	6 254,1	14 923,9	3 357,9	Испания		
		Италия												Италия		
		Қытай		15 000,8	4 350,2	24,0	6,7	45 539,7	8 266,0	13 465,1	2 875,6	199 293,4	42 638,5	Қытай		
		Латвия						70,0	25,2	15 025,0	3 524,8	15 000,0	3 880,6	Латвия		
		Ливан						5 931,9	1 133,0					Ливан		
		Ливия						43 577,7	9 878,9	1 708,0	170,8	15 706,2	3 257,9	Ливия		
		Литва								700,0	215,6	77 189,7	14 423,2	Литва		
		Малайзия						539,9	102,6			353,3	108,8	Малайзия		
		Марокко		11 278,4	3 070,1									Марокко		
		Монголия		6 762,0	2 344,6	60,0	18,6	780,0	207,6	3 000,0	1 155,0	2 275,0	932,7	Монголия		
		Нидерланды				1 183,0	283,9							Нидерланды		
		Норвегия		157 937,1	44 287,4	21 751,2	5 382,3	6 225,0	1 187,3	68 975,4	18 422,3	309 977,4	68 488,7	Норвегия		
		БАӘ						4 857,9	816,8					ОАЭ		
		Оман		35 821,4	9 528,5									Оман		
		Пакистан		74 136,0	19 427,6									Пакистан		
		Польша		16 960,6	5 883,9	25 481,2	5 987,5	13 133,2	3 125,7	2 630,3	828,5	11 042,0	3 564,0	Польша		
		Португалия										5 469,6	1 640,9	Португалия		
		Корея Республикасы		0,0	0,0			0,3	0,2				0,1	Республика Корея		
		Сауд Аравиясы						52 237,7	7 835,7					Саудовская Аравия		
		Сирия						5 995,2	877,2					Сирия		
		Біріккен Корольдік		3 020,0	1 312,1	90 624,4	23 355,0	22 667,9	6 852,9	25 547,4	7 976,8	31 488,9	10 047,4	Соединенное Королевство		
		Судан						40 127,2	5 928,5			345 967,8	81 550,9	Судан		
		Танзания						43 455,4	6 254,6					Танзания		
		Тунис		557 083,4	148 645,0			727 443,9	156 413,9	190 184,1	48 570,9	986 674,4	211 318,3	Тунис		
		Түркия		605 111,9	179 976,8	439 996,8	82 737,4							Түркия		
		Финляндия		5 500,0	1 762,0	7 200,0	1 604,8			1 440,0	504,7			Финляндия		
		Франция		54 008,0	17 494,5	13 979,6	2 032,2	14 945,0	3 259,8					Франция		
		Швейцария				9 902,3	1 824,5	80 178,6	18 891,8	34 387,6	9 866,6	86 850,5	20 628,4	Швейцария		
		Швеция												Швеция		
		Эфиопия		9 596,1	2 638,9									Эфиопия		
		Жапония		1,1	1,0	0,0	0,1		0,2					Япония		
1003		Арпа, тонна		644 537,9	156 642,3	336 107,0	39 054,2	376 034,8	51 801,5	521 416,6	111 017,5	322 126,9	71 289,0	Ячмень, тонн		
		ТМД елдері		129 035,2	32 723,0	59 486,9	5 885,4	104 806,4	14 547,6	127 932,5	23 298,2	76 234,9	11 257,2	Страны СНГ		
		Әзербайжан		5 805,2	1 010,7	1 100,0	110,0	82 216,4	11 440,6	35 755,2	7 531,3	10 017,6	1 863,3	Азербайджан		
		Беларусь		20 781,5	6 626,3									Беларусь		
		Грузия		2 165,1	548,4									Грузия		

Продолжение

Жалғасы	КО СЭҚТН коды		Тауардың атауы, өлшем бірлігі, жеткізілетін елі		2008		2009		2010		2011		2012		Наименование товара, единицы измерения, страны назначения		
					көлемі	мың АҚШ доллары	көлемі	мың АҚШ доллары	көлемі	мың АҚШ доллары	көлемі	мың АҚШ доллары	көлемі	мың АҚШ доллары		көлемі	мың АҚШ доллары
			Қырғызстан	6 637,4	1 340,5	15 147,4	1 529,7	2 147,0	391,0	1 645,0	15 505,0	2 058,4	Киргизстан				
			Ресей	55 240,9	14 287,7	28 750,9	2 881,3	2 882,0	370,7	803,1	440,0	50,3	Россия				
			Тәжікстан	11 929,6	1 972,5	7 049,1	590,0	6 317,5	826,7	2 439,5	13 091,1	1 896,7	Таджикистан				
			Түркменстан	26 475,5	6 936,9	7 139,6	733,9	11 243,5	1 518,7	63 335,1	10 879,3	37 181,2	5 388,5	Туркмения			
			Өзбекстан	515 502,7	123 919,4	276 620,1	33 168,8	271 228,4	37 253,9	393 484,1	87 719,3	245 892,0	60 031,8	Узбекистан			
			Әлемнің басқа елдері	22 959,1	5 853,5	21 912,7	3 019,3	3 109,4	370,8	6 125,4	3 563,0	685,3	Остальные страны мира				
			Ауғанстан	20 908,7	5 038,4								Афганистан				
			Германия	13 396,3	3 210,4								Германия				
			Греция			1 075,6	136,5	2 018,2	247,1	1 418,4	298,7	148,0	Греция				
			Грузия	3 629,1	856,6								Грузия				
			Египет	5 113,6	1 169,3								Египет				
			Израиль	132 422,7	32 385,8	253 282,8	29 949,1	223 000,4	31 090,1	361 060,7	81 295,2	242 181,0	59 322,7	Израиль			
			Иран	2 741,0	767,5									Иран			
			Италия	1 500,0	331,5									Италия			
			Латвия	6 968,4	1 693,3									Латвия			
			Ливия							11 744,8	1 208,2			Ливия			
			Монголия			349,1	63,9							Монголия			
			Сауд Аравиясы	266 806,6	62 208,7					12 236,5	2 291,4			Саудовская Аравия			
			Түркия	35 457,1	9 295,3					19 119,2	2 046,4			Турция			
			Жапония	3 600,1	1 109,1									Япония			
1006			Күріш, тонна	26 254,6	12 501,6	6 430,8	3 148,3	47 454,3	25 545,1	62 211,4	33 091,4	46 074,6	15 619,2	Рис, тонн			
			ТМД елдері	25 653,6	12 195,2	4 640,2	2 198,0	46 804,8	25 227,1	57 749,7	28 531,4	45 946,6	15 578,2	Страны СНГ			
			Әзербайжан	1 408,0	869,2			1 216,0	679,1	2 693,0	1 670,1	192,0	46,1	Азербайджан			
			Беларусь	1 775,0	966,7	760,0	402,3	408,0	142,7					Беларусь			
			Қырғызстан	51,6	29,4	86,6	57,1	8 422,1	6 391,5	8 563,5	3 056,3	13 356,3	4 551,8	Киргизстан			
			Молдова					64,0	17,9	21,0	13,0			Молдова			
			Ресей	18 771,0	8 385,7	2 150,4	598,0	17 027,1	5 209,5	11 945,6	3 625,0	19 704,5	4 912,1	Россия			
			Тәжікстан	320,0	150,4			187,0	110,6	5 766,0	2 892,7	5 325,8	2 196,6	Таджикистан			
			Түркменстан	64,0	45,9	267,1	255,6	18 570,7	12 169,8	23 044,6	16 106,2	4 872,7	3 346,3	Туркмения			
			Өзбекстан	3 264,0	1 747,8	832,0	449,8	846,0	485,3	4 756,0	781,5	2 495,3	525,3	Узбекистан			
			Украина	601,0	306,4	1 790,6	950,3	649,5	318,0	4 461,7	4 560,0	128,0	41,0	Украина			
			Әлемнің басқа елдері											Остальные страны мира			
			Ауғанстан							3 312,7	3 952,4	128,0	41,0	Афганистан			
			Грузия							67,0	30,7			Грузия			
			Италия	348,0	170,7	1 790,3	950,0	581,5	270,3	442,0	202,5			Италия			
			Қытай			0,2	0,3							Китай			
			Монголия					68,0	47,8					Монголия			
			Түркия	253,0	135,7					640,0	374,4			Турция			
1101			Бидай немесе кара бидай ұны, тонна	1 800 489,3	849 228,4	2 247 828,4	574 450,0	2 297 889,8	536 169,4	1 901 847,8	551 192,0	2 218 563,2	600 632,4	Мука пшеничная или пшенично-ржаная, тонн			

Жалғасы		КО СЭКТН коды		Тауардың атауы, өлшем бірлігі, жеткізілетін елі		2008		2009		2010		2011		2012		Наименование товара, единицы измерения, страны назначения		
						көлемі	мың АҚШ доллары	көлемі	мың АҚШ доллары	көлемі	мың АҚШ доллары	көлемі	мың АҚШ доллары	көлемі	мың АҚШ доллары		көлемі	мың АҚШ доллары
		Код ТНВЭД ТС																
			1 270 328,3	461 577,6	1 366 033,3	330 546,9	1 496 048,3	341 544,4	1 540 643,9	443 845,4	1 702 847,1	425 621,2	Страны СНГ					
		Өзербайжан	2 509,0	1 461,7			1 701,5	665,1	1 36,0	63,2	833,5	229,9	Азербайджан					
		Беларусь					120,0	49,2			19,5	6,2	Беларусь					
		Грузия	2 220,0	931,8									Грузия					
		Қырғызстан	94 082,7	39 403,9	55 961,6	15 161,4	23 819,3	6 677,9	99 021,0	28 372,3	111 512,6	28 728,0	Киргизстан					
		Молдова					265,0	118,7	464,0	277,4	1 321,0	582,2	Молдова					
		Ресей	2 598,0	850,7	713,5	168,6	5 269,2	1 396,7	258,0	81,1	4 488,4	1 287,2	Россия					
		Тәжікстан	460 689,9	128 473,3	364 312,3	87 479,6	366 272,3	87 156,8	310 103,5	91 803,1	299 220,6	84 936,0	Таджикистан					
		Түркменстан	11 359,5	5 964,0	20 015,4	6 722,8	47 727,8	15 230,9	32 045,5	12 048,6	63 393,0	24 184,3	Туркмения					
		Өзбекстан	696 889,2	284 492,1	925 021,5	221 009,0	1 050 279,1	230 120,1	1 098 615,9	311 199,7	1 222 058,5	285 667,4	Узбекистан					
		Украина			9,0	5,6	594,0	129,2					Украина					
		Әлемнің басқа елдері	530 161,0	387 650,8	881 795,2	243 903,1	801 841,5	194 625,0	361 203,9	107 346,6	515 716,1	175 011,2	Остальные страны мира					
		Ауғанистан	512 326,1	377 301,8	872 131,0	240 610,7	789 879,8	190 662,4	354 414,2	104 498,0	506 787,6	171 406,8	Афганистан					
		Грузия			192,0	63,4	68,0	27,3			50,0	35,2	Грузия					
		Ирак					200,0	48,9			20,0	5,1	Ирак					
		Иран	1 201,0	589,0			300,0	71,4	204,0	57,5			Иран					
		Италия	379,0	99,3									Италия					
		Қытай			0,2	0,1	1 012,0	203,9	82,0	20,8	60,0	16,2	Китай					
		Корея (ҚДХР)									780,0	381,6	Корея (ҚНДР)					
		Литва							41,7	16,2			Литва					
		Монголия	15 990,0	9 508,5	9 472,0	3 228,8	8 996,0	3 226,6	6 462,0	2 754,1	7 961,5	3 147,7	Монголия					
		БАӘ			0,0	0,1	1 345,8	371,8				0,6	ОАӘ					
		Корея Республикасы	265,0	152,2			40,0	12,7			57,0	18,0	Республика Корея					
		Жапония			0,0	0,0							Япония					
2505		Боялған немесе боялмаған, 26-топтағы металды құмдардан басқа барлық түрдегі табиғи құмдар, тонна																
		ТМД елдері	331 579,6	5 117,6	195 443,6	1 935,3	88 910,4	1 196,7	12 344,4	346,1	10 249,3	366,2	ТМД елдері					
		Өзербайжан	331 577,0	5 111,4	195 443,2	1 916,2	88 863,4	1 156,3	12 344,0	343,4	10 186,2	343,9	Страны СНГ					
		Қырғызстан	76 297,9	2 152,4	6 975,2	169,3	3 905,0	137,2	7 301,0	202,9	3 190,7	97,1	Киргизстан					
		Ресей	253 914,1	2 927,4	185 089,0	1 669,1	78 704,7	894,2	1 154,6	28,8	1 156,5	13,4	Россия					
		Тәжікстан							0,1	0,1	30,0	4,1	Таджикистан					
		Түркменстан									98,0	68,6	Туркмения					
		Өзбекстан	1 365,0	31,6	3 379,0	77,8	6 253,0	124,8	3 887,0	110,6	5 711,0	160,7	Узбекистан					
		Украина							0,8				Украина					
		Әлемнің басқа елдері	2,6	6,2	0,5	19,1	47,0	40,4	0,4	2,7	63,1	22,3	Остальные страны мира					
		Германия	0,2	0,2			0,1	0,2	0,1	1,9			Германия					
		Дания			0,0	0,4	0,4	0,1					Дания					
		Қытай					23,1	0,7			63,0	22,1	Китай					
		Колумбия					23,2	35,1					Колумбия					

Жалғасы		Тәуардың атауы, өлшем бірлігі, жеткізілетін елі		2008		2009		2010		2011		2012		Наименование товара, единицы измерения, страны назначения		
				көлемі	мың АҚШ доллары	көлемі	мың АҚШ доллары	көлемі	мың АҚШ доллары	көлемі	мың АҚШ доллары	көлемі	мың АҚШ доллары		көлемі	мың АҚШ доллары
2510	Словения	0,4	5,3	0,4	18,1	0,1	4,4	0,2	0,2	0,1	0,1	0,1	0,1	Словения		
	Біріккен Корольдік				18,1	0,1	4,4							Соединенное Королевство		
	АҚШ			0,0	0,7									США		
	Түркия									0,3	0,6	0,1	0,1	Түркия		
	Франция	2,0	0,7											Франция		
	Чехия	0,0	0,0											Чехия		
	Швеция													Швеция		
	Табиғи кальций фосфаты, табиғи алюминий кальций фосфаты және фосфат боры, тонна	398 933,5	23 592,6	161 719,6	8 661,2	267 154,9	14 958,7	360 444,7	26 459,2	407 832,4	24 965,7	24 965,7	24 965,7	тонн		
	ТМД елдері	398 933,5	23 592,6	161 668,6	8 653,0	267 148,8	14 958,5	360 444,7	26 459,2	407 832,3	24 964,4	24 964,4	24 964,4	Страны СНГ		
	Беларусь	1 090,0	81,9							3 240,0	508,7	508,7	508,7	Беларусь		
	Ресей	166 018,1	11 674,3	60 006,7	4 086,6	142 579,0	9 602,0	249 831,7	20 105,2	289 597,3	16 500,9	16 500,9	16 500,9	Россия		
	Түркіменстан	126 662,9	6 333,1	90 071,5	3 873,1	84 928,5	3 651,9	82 096,1	3 565,3	114 995,0	7 954,8	7 954,8	7 954,8	Туркмениа		
	Өзбекстан	65 080,8	2 928,6			39 641,3	1 704,6	2 972,9	133,8					Узбекистан		
	Украина	40 081,7	2 574,6	11 590,4	693,3			25 544,0	2 654,9					Украина		
	Әлемнің басқа елдері			51,0	8,2	6,1	0,2			0,1	1,3	1,3	1,3	Остальные страны мира		
	Бельгия			1,0	0,0	5,3	0,2							Бельгия		
	Польша													Польша		
	Словакия			48,0	8,1									Словакия		
	АҚШ			2,0	0,1	0,9	0,0							США		
2520	Ғаныш; ангидрит; боялмаған немесе боялған, құрамында шағын мөлшерде жеделдеткіштерді немесе алмастырыштар бар немесе жоқ тұтқыр ғаныш кальцийленген ғанышты немесе кальций сульфатын білдіретін), тонна	63 591,1	1 838,7	29 059,8	1 460,1	26 787,7	2 032,9	46 420,3	3 565,8	47 580,1	4 387,3	4 387,3	4 387,3	Гипс; ангидрит; гипсовые вяжущие (представляющие собой кальцинированный гипс или сульфат кальция), окрашенные или неокрашенные, содержащие или не содержащие небольшие количества ускорителей или замедлителей, тонн		
	ТМД елдері	63 591,1	1 838,6	29 059,4	1 459,9	26 787,0	2 031,7	46 417,6	3 565,3	47 579,7	4 387,1	4 387,1	4 387,1	Страны СНГ		
	Әзербайжан								0,1					Азербайджан		
	Қырғызстан	58 874,9	998,9	23 765,6	525,0	19 294,2	561,8	35 374,8	1 519,9	37 764,0	2 132,6	2 132,6	2 132,6	Киргизстан		
	Ресей	3 699,9	516,4	1 394,8	112,9	1 207,9	97,5	2 066,3	212,7	803,3	100,2	100,2	100,2	Россия		
	Тәжікстан	955,3	315,2	3 491,9	734,9	6 182,5	1 345,2	8 968,2	1 830,1	9 001,9	2 151,7	2 151,7	2 151,7	Таджикистан		
	Түркіменстан			343,1	71,1	102,4	27,2	8,3	2,5	10,5	2,6	2,6	2,6	Туркмениа		
	Өзбекстан	61,0	8,0	64,0	16,1									Узбекистан		
	Әлемнің басқа елдері	0,1	0,0	0,4	0,2	0,7	1,2	2,7	0,5	0,4	0,2	0,2	0,2	Остальные страны мира		
	Германия	0,1	0,0	0,4	0,2	0,4	0,5	2,7	0,5	0,4	0,2	0,2	0,2	Германия		
	Қытай					0,1	0,6							Китай		
	Корея (ҚДХР)					0,0	0,1							Корея (КНДР)		
	Монғолия					0,2	0,0							Монголия		

Жалғасы	Продолжение												
	КО СЭҚТН коды	Тауардың атауы, өлшем бірлігі, жеткізілетін елі	2008		2009		2010		2011		2012		Наименование товара, единицы измерения, страны назначения
			көлемі	мың АҚШ доллары	көлемі	мың АҚШ доллары	көлемі	мың АҚШ доллары	көлемі	мың АҚШ доллары	көлемі	мың АҚШ доллары	
Код ТНВЭД ТС	Тыс. долларов США	Тыс. долларов США	Тыс. долларов США	Тыс. долларов США	Тыс. долларов США	Тыс. долларов США	Тыс. долларов США	Тыс. долларов США	Тыс. долларов США	Тыс. долларов США	Тыс. долларов США	Тыс. долларов США	
2522	Франция	0,0	0,0	0,0	0,0	0,0	0,0	0,0	0,0	0,0	0,0	0,0	Франция
	2825 тауар позициясында көрсетілген оксид және кальций гидроксидінен басқа, сәндірілмеген, сәндірілген және гидравликалық өк, тонна	342,2	34,1	5 425,2	509,0	6 784,8	624,5	11 695,2	1 167,9	11 112,4	1 054,7	1 054,7	Известь негашеная, гашеная и гидравлическая, кроме оксида и гидроксида кальция, указанных в товарной позиции 2825, тонн
	ТМД елдері	342,0	34,0	5 425,2	509,0	6 784,7	624,4	11 695,2	1 167,9	11 112,4	1 054,7	1 054,7	Страны СНГ
	Әзербайжан			15,0		7,8		23,4		23,4	5,6	5,6	Азербайджан
	Қырғызстан	342,0	34,0	5 425,2	509,0	5 361,4	517,2	11 344,1	1 134,8	10 268,0	993,3	993,3	Киргизстан
	Ресей			138,0		26,6		500,0		500,0	36,0	36,0	Россия
	Тәжікстан			1 262,3		70,5		268,0	14,3	317,2	18,5	18,5	Таджикистан
	Түркменстан			2,0		2,0		9,1	11,0	3,8	1,3	1,3	Туркмения
	Өзбекстан			6,0		0,3		74,0	7,8				Узбекистан
	Әлемнің басқа елдері	0,2	0,1			0,1	0,0						Остальные страны мира
	Монғолия			0,1		0,1		0,0					Монголия
2523	Оңтүстік Африка	0,2	0,1										Южная Африка
	Боялмаған немесе боялған, дайын немесе клинкер нысанындағы портландцемент, балшықты-топырақты цемент, қож цемент, су-персульфатты цемент және ұқсас гидравликалық цементтер, тонна	131 190,3	9 012,3	32 862,1	2 400,8	198 331,8	16 147,6	244 125,5	18 950,6	216 703,4	17 805,4	17 805,4	Портландцемент, цемент глинозёмистый, цемент шлаковый, цемент суперсульфатный и аналогичные гидравлические цементы, неокрашенные или окрашенные, тонны
	ТМД елдері	131 049,3	9 001,8	32 861,8	2 399,7	198 325,3	16 141,7	244 125,4	18 949,1	216 203,2	17 745,8	17 745,8	Страны СНГ
	Әзербайжан			0,0		0,1		0,1		0,1			Азербайджан
	Қырғызстан	33,0	11,0	580,0	200,8	21 305,3	1 613,2	27 603,3	2 307,1	25 350,3	2 336,9	2 336,9	Киргизстан
	Ресей	127 494,3	8 495,7	24 292,0	1 580,7	8 214,1	450,3	3 585,0	211,1	55 827,4	4 733,0	4 733,0	Россия
	Тәжікстан	3 449,0	441,7	7 989,8	618,2	168 546,0	13 931,0	212 361,1	16 222,9	135 023,5	10 673,3	10 673,3	Таджикистан
	Түркменстан			260,0		147,1		420,0	168,0				Туркмения
	Өзбекстан	73,0	53,4					156,0	39,9	2,0	2,6	2,6	Узбекистан
	Әлемнің басқа елдері	141,0	10,5	0,3	1,1	6,5	5,9	0,1	1,5	500,2	59,6	59,6	Остальные страны мира
	Ауғанистан									500,0	57,9	57,9	Афганистан
	Германия					0,1	4,3						Германия
	Италия					0,0	0,0			0,1	1,0	1,0	Италия
	Қытай	141,0	10,3	0,1	0,0								Китай
	Малайзия									0,1	0,7	0,7	Малайзия
	Монғолия			6,3		0,6							Монголия
	Словения					0,0	0,2		0,4				Словения
	Біріккен Корольдік					0,0	0,0						Соединенное Королевство
	АҚШ	0,0	0,0	0,1	0,7	0,0	0,6						США
	Түркия			0,1	0,0	0,0	0,1	0,1	1,0				Турция
	Франция			0,1	0,0	0,0	0,1		0,1				Франция
	Швейцария	0,0	0,2	0,0	0,3								Швейцария

Продолжение

Жалғасы	КО СЭҚТН коды	Тауардың атауы, өлшем бірлігі, жеткізілетін елі	2008		2009		2010		2011		2012		Наименование товара, единицы измерения, страны назначения
			көлемі	мың АҚШ доллары	көлемі	мың АҚШ доллары	көлемі	мың АҚШ доллары	көлемі	мың АҚШ доллары	көлемі	мың АҚШ доллары	
2524		Асбест, тонна	216 103,0	47 600,4	189 813,2	48 036,6	53 874,5	165 783,4	46 652,0	235 482,3	81 194,3	Асбест, тонн	
		ТМД елдері	94 861,0	20 708,3	97 758,7	25 670,6	24 152,3	72 625,3	20 954,5	103 786,0	35 650,5	Страны СНГ	
		Әзербайжан						318,8	85,1	637,6	222,1	Азербайджан	
		Қырғыстан	6 948,7	1 525,4	127,4	47,1	1 658,8	5 163,6	1 589,9	8 415,4	4 552,0	Киргизстан	
		Ресей						18,0	7,4			Россия	
		Тәжікстан	1 148,6	286,9	1 083,8	285,4		187,3	63,4			Таджикистан	
		Өзбекстан	60 307,5	13 418,9	83 385,0	21 983,2	17 564,9	53 741,3	15 518,4	75 288,9	24 518,7	Узбекистан	
		Украина	26 456,3	5 477,0	13 162,5	3 354,9	4 928,6	13 196,3	3 690,3	19 444,1	6 357,7	Украина	
		Әлемнің басқа елдері	121 242,0	26 892,1	92 054,5	22 366,0	29 722,2	93 158,1	25 697,5	131 696,3	45 543,8	Остальные страны мира	
		Вьетнам	2 741,3	1 094,0	2 550,0	1 015,9	917,8	1 593,9	726,3	1 823,0	993,1	Вьетнам	
		Индия	66 820,0	15 941,4	49 725,0	13 059,5	16 718,3	62 349,1	19 036,6	111 379,9	40 147,1	Индия	
		Иран	8 315,8	2 028,6	8 404,5	2 281,6	3 570,4					Иран	
		Қытай	43 297,5	7 811,5	31 375,0	6 008,9	44 532,8	29 215,1	5 934,6	18 493,4	4 403,6	Китай	
		Таиланд	67,5	16,6								Таиланд	
2601		Құйрылған пиритті қоса алғанда, темір кендері мен қойыртпалары, тонна	14 701 468,4	1 279 155,1	14 568 786,5	936 055,7	17 342 525,0	1 393 520,5	15 929 015,5	2 271 561,3	15 823 281,6	1 612 852,9	Руды и концентраты железные, включая обожженный пирит, тонн
		ТМД елдері	11 623 631,8	911 460,2	8 373 022,5	486 545,3	11 566 319,8	711 239,6	10 591 923,2	1 511 198,0	10 043 595,6	923 764,4	Страны СНГ
		Қырғыстан	27 401,6	1 338,3	24 996,5	810,5	15 458,8	672,4	5 347,0	358,2	19 515,5	928,5	Киргизстан
		Ресей	11 595 886,4	910 102,1	8 343 508,4	485 513,4	11 549 338,0	710 494,9	10 585 874,2	1 510 802,4	10 023 735,1	922 816,7	Россия
		Тәжікстан	343,3	19,4			1 523,0	72,4	702,0	37,4	345,0	19,2	Таджикистан
		Түркменстан			4 517,5	221,4							Туркмения
		Украина	0,5	0,5	0,1	0,1							Украина
		Әлемнің басқа елдері	3 077 836,6	367 694,8	6 195 764,0	449 510,4	5 776 205,2	682 280,9	5 337 092,3	760 363,3	5 779 686,0	689 088,5	Остальные страны мира
		Германия					0,1	1,4					Германия
		Дания					0,4	2,2					Дания
		Индия					12,0	41,0					Индия
		Қытай	3 077 836,6	367 694,8	6 195 760,4	449 508,9	5 776 192,8	682 235,2	5 337 092,3	760 363,3	5 779 685,7	689 088,4	Китай
		Польша			0,0	0,8	0,0	1,1					Польша
		Франция			3,6	0,7					0,3	0,1	Франция
2602		Құрғақ өнімге қайта есептегенде құрамында салмағы 20 %-дан немесе одан да көп марганец бар темір марганец кенін және қойыртпаларын қоса алғанда, марганец кендері мен қойыртпалары, тонна	683 580,6	192 054,7	600 692,9	68 979,0	1 247 554,9	110 746,5	618 248,5	94 455,8	565 034,8	66 347,4	Руды и концентраты марганцевые, вкл. железистые марганцевые руды и концентраты с содержанием марганца 20 мас.% или более в пересчете на сухой продукт, тонн
		ТМД елдері	576 288,0	166 089,4	441 669,9	54 874,4	1 131 714,2	95 702,9	542 442,7	86 629,4	474 226,0	58 838,0	Страны СНГ
		Ресей	574 733,0	165 167,5	423 326,9	52 041,0	1 107 483,1	92 534,2	516 443,9	80 979,5	470 172,3	56 751,8	Россия
		Өзбекстан	1 555,0	921,9	3 926,0	2 214,0	3 875,1	2 298,5	3 340,8	2 191,1	3 077,7	1 933,1	Узбекистан

Жалғасы		КО СЭКТН коды		Тауардың атауы, өлшем бірлігі, жеткізілетін елі		2008		2009		2010		2011		2012		Наименование товара, единицы измерения, страны назначения		
						көлемі	мың АҚШ доллары	көлемі	мың АҚШ доллары	көлемі	мың АҚШ доллары	көлемі	мың АҚШ доллары	көлемі	мың АҚШ доллары		көлемі	мың АҚШ доллары
		Код ТНВЭД ТС																
			Украина													Украина		
			Әлемнің басқа елдері													Остальные страны мира		
			Грузия													Грузия		
			Қытай													Қытай		
			Корея (ҚДХР)													Корея (ҚДХР)		
			Польша													Польша		
			Мырыш кендері мен қойыртпалары, тонна													Руды и концентраты цинковые, тонн		
2608			ТМД елдері													Страны СНГ		
			Ресей													Россия		
			Өзбекстан													Узбекистан		
			Әлемнің басқа елдері													Остальные страны мира		
			Қытай													Китай		
			АҚШ													США		
2610			Хром кендері мен қойыртпалары, тонна													Руды и концентраты хромовые, тонн		
			ТМД елдері													Страны СНГ		
			Ресей													Россия		
			Украина													Украина		
			Әлемнің басқа елдері													Остальные страны мира		
			Қытай													Китай		
			Польша													Польша		
			АҚШ													США		
			Финляндия													Финляндия		
2701			Таскөмір; таскөмірден алынған кесекшелер, шекемтастар және қатты отынның ұжас түрлері, тонна													Уголь каменный; брикеты, окатыши и аналогичные виды твердого топлива, полученные из каменного угля, тонн		
			ТМД елдері													Страны СНГ		
			Грузия													Грузия		
			Қырғызстан													Киргизстан		
			Молдова													Молдова		
			Ресей													Россия		
			Тәжікстан													Таджикистан		
			Өзбекстан													Узбекистан		
			Украина													Украина		
			Әлемнің басқа елдері													Остальные страны мира		
			Австралия													Австралия		
			Болгария													Болгария		
			Венгрия													Венгрия		
			Германия													Германия		

Жалғасы		Тәуардың атауы, өлшем бірлігі, жеткізілетін елі		2008		2009		2010		2011		2012		Наименование товара, единицы измерения, страны назначения
				көлемі	мың АҚШ доллары	көлемі	мың АҚШ доллары	көлемі	мың АҚШ доллары	көлемі	мың АҚШ доллары	көлемі	мың АҚШ доллары	
КО СЭКТН коды	Код ТНВЭД ТС	количество	Тыс. долларов США	количество	Тыс. долларов США	количество	Тыс. долларов США	количество	Тыс. долларов США	количество	Тыс. долларов США	количество	Тыс. долларов США	
		131 998,0	78 709,8	844 510,3	355 859,6	1 088 046,0	548 119,4	168 513,0	116 233,0	428 169,3	350 549,5	Германия		
		93 987,0	60 705,4									Гонконг		
		524 974,4	411 378,7	1 369 060,3	506 563,9	1 721 151,8	940 427,4	639 182,9	514 130,6	700 837,4	603 432,0	Греция		
				135 441,0	37 953,6							Дания		
		2 772 290,1	2 211 123,5	2 716 640,7	1 118 557,9	2 233 274,3	1 271 100,5	1 681 137,4	1 399 174,1	1 748 850,2	1 511 809,0	Израиль		
		93 029,0	95 154,7	79 753,2	24 069,9			25 013,0		19 396,5		Индия		
				76 617,0	34 623,1							Индонезия		
		1 046 212,4	725 516,5	962 875,6	334 748,6	502 775,7	244 084,0	14 018,8	7 661,2			Иран		
		1 148 293,8	828 923,4	1 369 227,7	538 649,2	1 534 356,9	857 445,5	1 234 236,7	962 988,5	709 244,2	583 814,9	Испания		
		14 377 221,4	10 738 829,6	15 822 684,0	6 399 115,9	15 938 671,2	9 153 011,9	17 703 535,9	14 525 110,0	17 745 821,7	14 902 655,1	Италия		
		464 741,7	268 964,2	2 890 128,1	1 312 413,9	3 627 807,0	2 141 146,8	2 817 452,0	2 450 051,7	3 233 598,0	2 856 894,4	Канада		
								270 403,0		218 434,4		Кипр		
		5 659 046,2	4 103 827,1	5 922 244,0	2 298 124,8	9 730 661,0	5 374 404,8	11 036 376,4	8 602 331,2	10 608 595,3	8 713 377,6	Қытай		
		8 481,0	4 617,2									Латвия		
				270 000,0	89 006,8	16 000,0	7 379,6	129 000,0	83 680,4			Литва		
				221 746,4	110 949,0							Мальта		
										40 037,0	23 698,2	Марокко		
		3 901 945,1	2 956 103,4	4 935 468,7	2 034 687,8	6 992 660,9	3 804 526,8	8 104 783,1	6 188 405,4	7 950 634,6	6 666 263,0	Нидерланды		
		27 093,7	16 796,9	10 067,1	2 048,2							ОАЭ		
		35 495,5	22 318,0	1 683 497,2	654 099,5	1 822 034,7	920 401,6	819 000,0	475 568,9	885 740,3	689 305,6	Польша		
		698 223,1	523 660,1	633 712,8	273 853,1	1 296 694,4	733 258,5	1 328 443,5	1 137 753,1	1 175 514,0	1 017 805,7	Португалия		
		1 220 647,8	980 894,7	1 935 189,3	818 564,8	2 386 669,3	1 239 701,9	2 877 032,3	2 208 389,2	3 681 546,5	2 897 799,2	Румыния		
		1 000 838,0	707 758,1	2 727 808,0	1 023 183,4	970 000,0	481 465,6					Словакия		
		690 089,6	415 230,9	692 299,3	273 978,3	865 685,3	463 734,0	715 940,0	583 895,2	492 223,0	392 085,4	Соединенное Королевство		
		83 177,0	62 448,3	521 628,7	254 541,7	308 182,3	174 659,2	608 230,0	492 536,0			США		
										43 000,0	32 278,8	Тринидад и Тобаго		
		1 079 832,0	861 495,0	580 235,0	273 113,4	487 380,3	273 892,5	1 096 037,0	927 493,4	1 097 949,0	958 343,8	Түркия		
		353 700,6	233 168,8	709 929,8	279 509,5	173 264,8	87 340,1	314 178,0	184 750,4	289 319,9	234 843,9	Финляндия		
		6 903 835,9	5 114 069,1	7 410 857,4	2 947 667,9	7 319 473,9	4 133 699,5	6 105 467,6	5 057 837,3	6 153 017,9	5 271 742,2	Франция		
				225 261,9	108 926,7	37 041,3	20 348,5	102 127,0	60 263,6	181 974,9	140 231,9	Хорватия		
		14 469 129,7	10 193 663,3	5 802 547,6	1 716 861,1	136 476,0	78 859,0	4 544 924,9	3 475 096,3	2 695 011,8	2 138 368,0	Швейцария		
		211 999,0	147 411,1	413 000,0	139 081,1	319 456,0	164 140,0	212 000,0	141 171,4			Швеция		
				12 000,0	5 182,9	65 000,0	33 848,5	42 000,0	29 898,6	4 609,0	3 343,3	Эстония		
		0,0	0,3									Япония		
2709001000		2 646 621,4	1 007 814,5	1 986 584,9	407 233,0	1 516 478,5	438 739,6	1 370 056,6	794 285,2	1 255 046,2	923 171,3	Газовый конденсат природный, тонн		
		2 492 841,2	906 982,7	1 783 551,0	347 259,1	1 396 194,7	372 581,9	63 668,3	32 616,1	67 762,8	36 560,4	Страны СНГ		
		2 456 071,1	876 717,3	1 783 551,0	347 259,1	1 396 194,7	372 581,9	48 082,5	17 651,2	49 281,4	19 170,0	Россия		
		36 770,1	30 265,4					15 585,8	14 964,9	18 481,4	17 390,4	Украина		
		153 780,2	100 831,8	203 033,9	59 973,9	120 283,8	66 157,7	1 306 388,3	761 669,1	1 187 283,4	886 610,9	Остальные страны мира		

Продолжение

Жалғасы	КО СЭКТН коды	Код ТНВЭД ТС	Тауардың атауы, өлшем бірлігі, жеткізілетін елі	2008		2009		2010		2011		2012		Наименование товара, единицы измерения, страны назначения
				көлемі	мың АҚШ доллары	көлемі	мың АҚШ доллары	көлемі	мың АҚШ доллары	көлемі	мың АҚШ доллары	көлемі	мың АҚШ доллары	
			Ауғанистан											Ауғанистан
			Германия											Германия
			Италия											Италия
			Нидерланды											Нидерланды
			Румыния	23 956,8	16 537,9	1 627,3	671,1	74 316,1	42 025,7	969 977,5	556 360,7	146 928,5	89 355,2	Румыния
			Финляндия	129 823,3	84 293,8	201 406,6	59 302,9	45 967,7	24 132,0	314 178,0	184 750,4	289 319,9	234 843,9	Финляндия
2710			Шкілдерден басқа, мұнай және битуминозды жыныстардан алынған мұнай өнімдері: басқа жерде аталмаған немесе енгізілмеген, құрамында 70 мас.%-дан немесе одан да астам мұнай немесе мұнай өнімдері бар, битуминоздық жыныстардан алынған, тонна	3 727 921,7	2 003 154,0	4 095 509,8	1 191 413,7	5 147 528,9	2 005 235,1	4 200 165,0	2 321 174,0	4 845 570,3	3 023 905,0	Нефть и нефтепродукты, полученные из битуминозных пород, кроме сырых; продукты, в другом месте не поименованные или не включенные, содержащие 70 мас.% или более нефти или нефтепродуктов, полученных из битуминозных пород, тонн
			ТМД елдері	1 134 197,2	607 532,0	1 440 438,5	483 778,7	1 836 162,6	818 382,5	554 474,1	308 972,8	439 724,5	284 725,7	Страны СНГ
			Әзербайжан			18,7	39,8	2,8	11,2	9 961,5	3 966,0	50,0	34,0	Әзербайжан
			Беларусь					616 849,1	258 700,4	42 492,0	23 080,0	16 964,5	10 364,4	Беларусь
			Қырғызстан	84 869,3	39 898,4	194 745,1	47 331,6	224 034,5	86 900,4	57 180,0	25 739,6	16 964,5	10 364,4	Қырғызстан
			Молдова	11 749,6	7 902,4			1 822,2	884,6	1 065,3	507,9			Молдова
			Ресей	264,4	216,2	1 800,8	904,3	20,9	64,4	62,7	45,5	5 012,9	3 899,8	Россия
			Тәжікстан	34 226,8	18 587,0	86 316,3	28 148,7	12 752,8	4 156,9	5 947,4	2 430,4	26 044,6	15 892,7	Таджикистан
			Түркменстан	0,1	1,7	0,4	1,2	1,2	7,3	6,2	35,4	39,4	216,2	Туркмения
			Өзбекстан	314 478,4	141 431,2	459 473,1	157 323,2	541 986,8	263 840,1	14 782,2	5 394,8	92 548,5	57 243,9	Узбекистан
			Украина	688 608,7	399 495,2	698 084,1	250 030,0	438 692,4	203 817,2	422 976,7	247 773,2	299 064,6	197 074,7	Украина
			Әлемнің басқа елдері	2 593 724,5	1 395 622,0	2 655 071,3	707 635,0	3 311 366,2	1 186 852,6	3 645 690,9	2 012 201,2	4 405 845,8	2 739 179,3	Остальные страны мира
			Австрия					0,0	1,0	184,9	87,9			Австрия
			Ауғанистан	47 230,2	30 120,2	86 416,2	39 608,4	129 321,9	76 329,5	99 878,6	81 944,3	10 199,5	8 963,3	Афганистан
			Бельгия			0,0	0,0							Бельгия
			Болгария					4 718,4	1 815,8	1 514,1	676,8			Болгария
			Венесуэла			270,0	108,0					0,1	0,1	Венесуэла
			Виргин аралдары (Британия)											Виргинские острова (Британия)
			Германия	1 769,4	1 027,1	9 538,0	4 059,5	1 309,4	635,2	964,6	456,8	8 728,6	4 662,0	Германия
			Гонконг					5 327,7	2 237,7					Гонконг
			Гренландия											Гренландия
			Грузия					1 453,6	430,9	34 967,9	20 575,3	158,3	50,7	Грузия
			Дания	53 113,7	26 574,7	7 753,7	4 364,8	49 121,3	16 305,7	431,4	265,1			Дания
			Египет			0,0	0,2							Египет
			Израиль							1 102,5	901,9			Израиль
			Иран	254 212,6	110 754,7	281 010,6	83 397,6	629,7	199,0	4 659,5	2 464,8			Иран
			Испания			9 755,7	4 623,6					0,2	1,0	Испания
			Италия	277 590,3	114 389,6	244 884,6	65 279,1	430 809,9	127 421,1	521 798,1	252 125,0	606 172,0	314 847,5	Италия

Продолжение

Жалғасы

КО СЭКТН коды Код ТНВЭД ТС	Тауардың атауы, өлшем бірлігі, жеткізілетін елі		2008		2009		2010		2011		2012		Наименование товара, единицы измерения, страны назначения	
			көлемі	мың АҚШ доллары	көлемі	мың АҚШ доллары	көлемі	мың АҚШ доллары	көлемі	мың АҚШ доллары	көлемі	мың АҚШ доллары		
														количество
				0,2	4,3					2 722,6	1 011,3		Канада	
								13 948,1	7 601,4	88 923,7	64 361,1		Кипр	
			623 625,6	3 14 694,8	1 043 253,5	221 455,1	517 785,1	160 134,0	1 896 038,5	955 777,6		565 492,2	323 261,2	Қытай
					0,2	1,3								Конго
			26 812,3	11 416,4	7 781,4	1 565,7	65 433,9	19 783,5	232 209,0	118 850,8		169 580,9	105 746,1	Латвия
					994,4	404,7	16 633,8	8 145,6	24 104,2	17 577,8		108 188,3	79 696,8	Литва
					0,0	0,1								Малайзия
			2 462,4	1 051,7	8 156,2	6 164,9	397,6	254,8				20,0	126,4	Монголия
			182 238,2	91 351,8	269 857,2	76 340,3	543 751,6	200 422,5	175 850,1		562 095,0	363 053,5	363 053,5	Нидерланды
					0,0	0,0		0,0	0,1	0,0	0,0	0,2	0,9	Норвегия
					3 941,0	1 227,1						20,0	62,4	ОАЭ
			0,3	1,7	6 299,0	1 540,2	8 097,2	2 954,1	1 938,1	1 054,5		823,4	617,5	Польша
			8 016,9	2 933,2	192 844,8	52 414,2	573 853,3	194 994,5	27 745,4	16 839,2		66 677,0	42 308,2	Румыния
			224 283,8	88 740,0	16 821,7	3 759,7	504 430,5	161 369,2	0,0	0,1		10 037,0	5 005,7	Соединенное Королевство
			1 463,7	967,0	1 262,4		6 463,9	1 744,6				11 085,8	5 908,8	Турция
			1 594,8	1 262,4	398 253,4	117 429,0	284 021,8	126 997,2	443 720,8	293 135,6		319 992,5	226 712,2	Финляндия
			447 651,0	298 633,4	0,8	0,9	1 694,0	754,7	0,4	2,0				Франция
			0,0	1,9								1 962 046,4	1 255 021,3	Швейцария
			1 836,9	1 178,6	0,2	1,0	115 634,4	57 707,3						Швеция
			417 000,1	287 075,2	62 476,4	22 996,5	36 529,3	18 613,2	10 410,0	7 135,3		4 528,5		Эстония
			22 822,2	13 447,7	4 762,2	889,0								Япония
					0,0	0,0								
2710124100-														
2710125900			150 282,5	97 274,0	156 039,2	67 438,2	141 959,9	78 874,6						Бензин автомобильный, тонн
			132 120,7	86 909,8	100 730,6	41 020,5	96 406,9	52 358,2						Страны СНГ
			32 570,6	19 750,1	26 845,9	9 064,4	38 478,4	23 186,1						Киргизстан
							101,8	71,8						Молдова
			511,2	233,4	25 930,1	13 127,2								Таджикистан
			35 063,1	22 687,6	32 158,2	11 701,4	37 155,2	18 187,9						Узбекистан
			63 975,9	44 238,6	15 796,4	7 127,5	20 671,5	10 912,5						Украина
			18 161,7	10 364,2	55 308,6	26 417,7	45 553,1	26 516,4						Остальные страны мира
			11 215,4	6 743,7	22 873,8	9 736,0	41 201,9	24 163,8						Афганистан
			1,9	2,4	0,0	1,1								Германия
					7 753,7	4 364,8								Дания
			2 462,2	1 051,1	8 152,0	6 157,7	397,6	254,8						Монголия
			4 482,2	2 567,0	14 632,1	5 497,6	3 953,7	2 097,9						Нидерланды
					1 897,0	660,5								Соединенное Королевство

Продолжение

Жалғасы	КО СЭҚТН коды	ТНВЭД ТС	Тауардың атауы, өлшем бірлігі, жеткізілетін елі	2008		2009		2010		2011		2012		Наименование товара, единицы измерения, страны назначения
				көлемі	мың АҚШ доллары	көлемі	мың АҚШ доллары	көлемі	мың АҚШ доллары	көлемі	мың АҚШ доллары	көлемі	мың АҚШ доллары	
	2710193100,													
	2710193500,													
	2710194100,													
	2710194500,													
	2710194900													
			Газойльдер (дизельдік отын), тонна	1 533 445,0	948 993,2	1 426 737,8	544 802,8	1 712 016,9	877 262,0	806 337,3	575 996,7	135 037,4	92 627,5	Газойли (дизельное топливо), тонн
			ТМД елдері	758 652,4	438 673,6	1 014 678,2	377 105,7	1 132 831,1	570 741,0	190 169,3	124 569,8	88 592,6	55 186,2	Страны СНГ
			Беларусь					300 667,9	163 717,6	18 333,3	11 672,9			Беларусь
			Қырғызстан	21 469,9	10 179,6	49 127,7	16 253,0	55 545,4	27 742,0	12 736,4	9 021,2	7 986,7	4 904,6	Киргизстан
			Молдова	11 749,6	7 902,4									Молдова
			Ресей	4,3	3,2	1 321,6	791,0							Россия
			Тәжікстан	17 268,5	9 654,1	23 746,8	10 065,7	115,5	63,6					Таджикистан
			Өзбекстан	168 559,3	82 307,1	378 471,4	132 069,7	414 495,1	207 349,6	3 167,9	1 754,3	80 605,9	50 281,6	Узбекистан
			Украина	539 600,8	328 627,1	562 010,7	217 926,3	362 007,2	171 868,2	155 931,7	102 121,3			Украина
			Әлемнің басқа елдері	774 792,7	510 319,6	412 059,6	167 697,1	579 185,8	306 521,0	616 168,0	451 427,0	46 444,8	37 441,3	Остальные страны мира
			Ауғанстан	35 204,9	22 826,0	58 456,9	27 072,0	82 481,9	48 402,4	98 890,6	81 074,2	2 870,8	2 580,2	Афганистан
			Болгария					4 718,4	1 815,8					Болгария
			Виргин аралдары (Британия)			270,0	108,0							Виргинские острова (Британия)
			Германия	0,0	0,1	0,0	0,4			995,9	671,6			Германия
			Гренландия							34 030,7	20 145,3			Гренландия
			Грузия	35 199,3	21 345,3									Грузия
			Дания							1 102,5	901,9			Дания
			Израиль											Израиль
			Иран	17 785,6	8 948,5	116 247,4	48 510,4							Иран
			Испания			9 755,7	4 623,6							Испания
			Италия	14 549,1	7 922,4	39 383,8	15 972,8	36 903,1	16 142,1	17 862,8	12 622,9			Италия
			Кипр					13 948,1	7 601,4	68 961,3	50 462,1			Кипр
			Қытай	16 064,3	14 154,3	462,4	159,5	8 410,9	4 912,1	49 858,9	39 617,6			Китай
			Латвия			1 174,6	343,4	526,0	127,4	61 526,4	44 037,4			Латвия
			Литва					12 271,7	6 429,5	23 829,4	17 470,6			Литва
			Нидерланды	101 460,2	60 938,4	38 108,5	17 924,8	174 811,9	96 538,2	135 115,3	101 403,0	7 765,1	5 880,0	Нидерланды
			Біріккен Корольдік	25 902,0	14 950,8	23 425,8	9 554,6	79 885,3	38 587,8	12 998,0	8 255,6			Соединенное Королевство
			АҚШ	1 463,7	967,0	16 821,7	3 759,6							США
			Түркия	1 594,8	1 262,4									Турция
			Финляндия	106 696,2	68 384,9	56 677,9	21 731,0	51 731,1	25 555,9	110 570,2	74 456,2	35 808,9	28 981,1	Финляндия
			Швеция	412 702,5	284 630,5	48 145,7	17 344,6	82 326,7	44 193,9					Швеция
			Эстония	6 170,0	3 989,2	3 129,4	592,3	31 170,8	16 214,6	425,8	308,5			Эстония
			Жапония			0,0	0,0							Япония
	2710195100-													
	2710196900		Сұйық отын (мазут), тонна	1 991 394,9	934 331,5	2 453 357,9	553 994,4	3 184 824,9	1 002 567,3	3 376 835,2	1 736 030,1	4 511 681,0	2 774 730,1	Топливо жидкое (мазут), тонн
			ТМД елдері	227 769,3	74 075,6	293 955,4	52 277,2	508 441,4	153 460,2	351 251,0	176 880,5	325 973,6	211 557,5	Страны СНГ
			Өзербайжан							9 960,2	3 955,1			Азербайджан

Жалғасы		Тәуардың атауы, өлшем бірлігі, жеткізілетін елі		2008		2009		2010		2011		2012		Наименование товара, единицы измерения, страны назначения		
				көлемі	мың АҚШ доллары	көлемі	мың АҚШ доллары	көлемі	мың АҚШ доллары	көлемі	мың АҚШ доллары	көлемі	мың АҚШ доллары		көлемі	мың АҚШ доллары
КО СЭКТН коды	Код ТНВЭД ТС															
		Беларусь												Беларусь		
		Қырғызстан	26 334,2	8 267,7	116 318,9	20 785,2	94 982,8	316 181,2	127 986,4	35 275,1	43 905,8	15 590,1	4 924,9	Қырғызстан		
		Молдова						1 720,5	812,8	1 065,3	507,9			Молдова		
		Ресей			350,0	37,1							2 189,6	Россия		
		Тәжікстан	15 142,4	7 599,5	36 258,8	4 796,8	4 060,9	12 576,9	4 060,9	5 836,5	2 311,6	26 044,6	15 892,7	Таджикистан		
		Өзбекстан	109 065,9	35 156,3	20 750,7	1 681,9	396,5	1 124,5	396,5	10 760,9	3 330,1	6 337,4	2 487,6	Узбекистан		
		Украина	77 226,7	23 052,0	120 277,0	24 976,1	17 932,0	48 851,9	17 932,0	255 563,6	139 778,6	286 477,1	1 189 752,5	Украина		
		Әлемнің басқа елдері	1 763 625,6	860 255,9	2 159 402,5	501 717,2	849 107,1	2 676 383,5	849 107,1	3 025 584,2	1 559 149,6	4 185 707,4	2 563 172,6	Остальные страны мира		
		Австрия						184,9		87,9				Австрия		
		Болгария						1 514,1	197,6	964,6	676,8			Болгария		
		Германия						5 327,7	62,1	964,6	456,3		8 728,6	Германия		
		Гонконг						2 237,7						Гонконг		
		Грузия						1 453,6	430,9	937,2	430,1	158,3		Грузия		
		Дания	17 914,3	5 228,6				49 121,1	16 303,7	431,3	265,0			Дания		
		Иран	205 763,2	90 670,7	156 021,3	31 574,7	184,9	626,8	184,9	4 647,7	2 435,7			Иран		
		Италия	261 560,7	105 794,4	205 500,8	49 306,3	111 278,3	393 906,7	111 278,3	503 935,1	239 501,5	606 172,0	314 847,4	Италия		
		Канада						2 722,6		1 011,2				Канада		
		Кипр						19 962,4		13 898,9				Кипр		
		Қытай	607 561,2	300 540,5	1 042 790,8	221 293,9	155 222,0	509 374,2	1 848 061,7	915 855,5	565 438,0	323 155,2		Китай		
		Латвия	26 812,3	11 416,4	6 606,8	1 222,3	19 307,0	61 417,6	167 862,2	74 396,7	166 376,6	105 045,3		Латвия		
		Литва			994,4	404,7	4 362,1	4 362,1	1 716,2	274,8	107,2	26 111,8	15 114,6	Литва		
		Нидерланды	76 295,9	27 846,3	217 116,5	52 918,0	101 786,4	364 986,0	101 786,4	115 609,8	74 446,8	540 446,6	344 094,4	Нидерланды		
		Польша			3 941,0	1 227,1			655,6	436,4		823,4	617,5	Польша		
		Румыния	8 016,9	2 933,2	6 299,0	1 540,2	2 954,1	8 097,2	2 954,1	1 938,1	1 054,5	48 772,1	28 015,3	Румыния		
		Бріккен Корольдік	197 806,8	73 674,0	162 592,6	40 582,7	156 402,4	493 967,6	156 402,4	14 747,3	8 583,1	10 037,0	5 005,7	Соединенное Королевство		
		АҚШ						504 430,5	161 368,7					США		
		Түркия						6 463,9	1 744,6			11 085,8	5 908,8	Турция		
		Финляндия	340 954,7	230 248,5	341 575,6	95 698,0	101 441,3	232 290,6	101 441,3	333 150,6	218 679,4	234 982,3	158 501,6	Финляндия		
		Франция						1 694,0	754,7			1 962 046,4	1 255 020,4	Франция		
		Швейцария			0,2	1,0								Швейцария		
		Швеция	4 297,5	2 444,8	14 330,7	5 651,9	13 513,4	33 307,8	13 513,4	9 984,2	6 826,7	4 528,5		Швеция		
		Эстония	16 652,1	9 458,5	1 632,8	296,6	2 398,6	5 358,5	2 398,6					Эстония		
		Газ түріндегі күйдегі табиғи газ, млн. текше м.	17 370,7	1 074 491,6	17 660,2	1 388 834,5	16 497,7	850 560,5	16 497,7	22 327,7	2 416 977,9	20 535,8	2 193 000,2	Газ природный в газообразном состоянии, млн.куб.м		
		ТМД елдері	17 370,7	1 074 491,6	14 445,8	1 074 974,8	10 052,2	246 367,0	10 052,2	16 717,6	1 606 605,1	14 563,8	1 396 143,3	Страны СНГ		
		Қырғызстан			20,0	3 200,0	56,1	6 799,9	56,1	75,2	14 479,8	285,2	63 581,3	Қырғызстан		
		Молдова			921,4	138 996,1	0,0					0,0		Молдова		
		Ресей	7 915,6	169 228,9	7 684,5	162 342,3	9 996,0	239 567,1	9 996,0	7 973,8	181 097,3	8 072,3	2 17 690,0	Россия		
		Украина	9 455,1	905 262,7	5 819,9	770 436,4	0,0			8 668,5	1 411 028,0	6 206,2	1 114 872,0	Украина		
		Әлемнің басқа елдері			3 214,5	313 859,7	6 445,6	604 193,5	6 445,6	5 610,1	810 372,8	5 972,0	796 856,9	Остальные страны мира		

2711210000

Жалғасы	КО СЭҚТН коды	Тауардың атауы, өлшем бірлігі, жеткізілетін елі	2008		2009		2010		2011		2012		Наименование товара, единицы измерения, страны назначения
			көлемі	Мың АҚШ доллары	көлемі	Мың АҚШ доллары	көлемі	Мың АҚШ доллары	көлемі	Мың АҚШ доллары	көлемі	Мың АҚШ доллары	
		Тәжікстан	16 612,7	5 008,2									Таджикистан
		Өзбекстан	3,1	3,5	36,0	42,3	60,0	51,9	153,8	150,6	165,0	154,7	Өзбекистан
		Әлемнің басқа елдері			0,0	0,1	59,0	41,4	20,0	19,8			Остальные страны мира
		Германия							20,0	19,7			Германия
		Қытай					59,0	41,3					Китай
		АҚШ			0,0	0,1	0,0	0,1	0,0	0,1			США
2819		Хром оксидтері мен гидроксидтері, тонна	36 240,3	82 723,1	30 736,9	48 455,7	43 951,5	88 795,5	44 946,3	110 199,7	48 288,5	117 311,7	Оксиды и гидроксиды хрома, тонн
		ТМД елдері	3 501,7	9 367,1	2 312,9	4 949,1	4 103,6	9 793,8	4 087,0	10 286,5	4 366,8	10 975,4	Страны СНГ
		Беларусь	177,1	743,5	65,0	182,1	3,0	13,4					Беларусь
		Ресей	2 850,0	7 146,2	2 164,9	4 549,6	3 851,6	9 093,2	3 806,8	9 390,4	4 076,2	10 216,7	Россия
		Өзбекстан	63,9	256,5	25,2	78,0	33,8	136,0	62,4	295,2			Өзбекистан
		Украина	420,7	1 220,9	57,8	139,4	215,2	551,3	217,8	600,9	290,6	758,7	Украина
		Әлемнің басқа елдері	32 738,6	73 356,0	28 424,0	43 506,6	39 847,9	79 001,7	40 859,3	99 913,2	43 921,7	106 336,3	Остальные страны мира
		Австралия							60,0	200,8	488,9	1 289,4	Австралия
		Бельгия	7 747,0	18 011,7	7 720,0	11 323,0	20 812,0	39 075,7	22 848,0	53 515,6	24 617,3	57 209,2	Бельгия
		Германия	1 665,2	3 648,6	875,0	1 393,4	3 137,3	6 202,4	1 851,8	4 426,4	2 262,8	5 438,5	Германия
		Гонконг	240,0	773,3			840,0	2 253,2	2 313,2	7 638,9	2 462,0	8 212,9	Гонконг
		Индия	842,4	1 777,0									Индия
		Италия	235,8	465,3									Италия
		Қытай	583,2	1 030,2									Китай
		Латвия	6 398,2	15 482,9	17 052,5	26 730,3	7 094,6	16 728,8	3 276,0	8 560,5	1 295,3	3 698,4	Латвия
		Норвегия							120,0	258,1			Норвегия
		Польша	595,0	1 368,2	160,0	266,3							Польша
		Корея Республикасы	284,0	565,3							270,0	686,5	Республика Корея
		Біріккен Корольдік	6 415,5	13 872,1	1 920,0	2 776,9	7 224,0	13 359,8	9 587,1	23 485,4	12 039,4	28 690,9	Соединенное Королевство
		АҚШ	1 720,0	3 846,2	56,5	90,6							США
		Таиланд									146,0	355,5	Таиланд
		Франция	3 654,0	7 251,7					43,2	108,0			Франция
		Жапония	958,0	2 349,1	620,0	887,2	740,0	1 381,7	760,0	1 719,6	340,0	755,0	Япония
		Чехия	1 400,3	2 914,4	20,0	38,9							Чехия
2835		Фосфинаттар (гипофосфиттер), фосфонаттар (фосфиттер) және фосфаттар, белгіленген немесе белгіленбеген химиялық құрамның полифосфаттары, тонна	112 737,8	105 441,7	69 206,9	47 546,8	61 944,2	45 016,1	92 844,3	80 793,6	72 434,4	67 177,0	Фосфинаты (гипофосфиты), фосфонаты (фосфиты) и фосфаты; полифосфаты определенного или неопределенного химического состава, тонн
		ТМД елдері	67 306,0	52 597,7	54 739,7	35 084,0	54 210,2	38 335,7	66 045,7	54 497,4	59 709,9	54 259,8	Страны СНГ
		Әзербайжан	180,0	202,8									Азербайджан
		Беларусь	6 585,9	2 631,4	4 753,6	1 395,0	2 540,7	752,4	4 633,5	2 494,6	3 690,1	1 526,4	Беларусь
		Қырғыстан	258,5	122,8	89,1	28,9	263,1	150,4	252,0	208,8	403,0	302,7	Киргизстан
		Ресей	48 729,4	43 024,8	40 218,0	27 511,6	39 840,2	28 953,9	48 238,0	41 059,7	42 891,4	40 436,8	Россия

Жалғасы		Тауардың атауы, өлшем бірлігі, жеткізілетін елі		2008		2009		2010		2011		2012		Наименование товара, единицы измерения, страны назначения
				көлемі	мың АҚШ доллары	көлемі	мың АҚШ доллары	көлемі	мың АҚШ доллары	көлемі	мың АҚШ доллары	көлемі	мың АҚШ доллары	
2841	Оксометалдық және пероксометалдық қышқылдардың тауары, тонна	24 550,6	36 554,9	18 956,9	17 257,8	19 979,6	29 882,1	12 053,6	22 333,5	16 018,5	24 336,8	24 336,8	Сопи оксометаллических или пероксометаллических кислот, тонн	
	ТМД елдері	183,3	417,0	100,0	207,1	205,5	427,1	294,7	595,7	585,8	1 286,2	1 286,2	Страны СНГ	
	Беларусь	46,0	117,3	25,0	41,7	8,0	15,8	25,0	65,5	10,0	28,2	28,2	Беларусь	
	Қырғызстан					1,0	2,0						Киргизстан	
	Молдова							10,0	26,0				Молдова	
	Ресей	36,0	118,7	35,0	44,4	67,0	132,0	184,7	315,6	206,8	407,7	407,7	Россия	
	Түркменстан									270,0	629,1	629,1	Туркмения	
	Өзбекстан			40,0	121,0	65,0	187,1	55,0	158,6	56,0	148,4	148,4	Узбекистан	
	Украина	101,3	180,9			64,5	90,2	20,0	30,0	43,0	72,8	72,8	Украина	
	Әлемнің басқа елдері	24 367,4	36 137,9	18 856,9	17 050,6	19 774,1	29 455,0	11 758,9	21 737,8	15 432,7	23 050,6	23 050,6	Остальные страны мира	
	Австралия	310,0	342,0					60,0	159,8	300,0	723,1	723,1	Австралия	
	Австрия					0,2	401,7	0,6	1 046,7				Австрия	
	Бельгия	40,0	109,8			60,0	107,6	65,7	746,6				Бельгия	
	Виргин аралдары (Британия)	1,4	2 988,3										Виргинские острова (Британия)	
	Германия	4 084,4	4 741,4	976,0	838,6	8 049,8	8 808,1	6 625,0	9 139,5	7 848,8	10 841,7	10 841,7	Германия	
	Гонконг							66,0	88,0	180,0	251,8	251,8	Гонконг	
	Тәжікстан					64,0	19,2	64,4	21,1	190,9	81,7	81,7	Таджикистан	
	Түркменстан	477,5	457,9										Туркмения	
	Өзбекстан	341,9	191,8	1 042,3	550,0	1 997,7	1 124,7	2 861,6	1 677,0	2 865,7	2 096,3	2 096,3	Узбекистан	
	Украина	10 732,7	5 966,1	8 636,7	5 598,5	9 504,6	7 335,1	9 996,2	9 036,1	9 668,8	9 815,9	9 815,9	Украина	
	Әлемнің басқа елдері	45 431,9	52 843,9	14 467,2	12 462,9	7 734,0	6 680,4	26 798,6	26 296,2	12 724,5	12 917,2	12 917,2	Остальные страны мира	
	Бразилия	21 250,0	25 572,2										Бразилия	
	Венгрия	3 550,0	4 365,2					10 263,8	9 793,2	543,2	195,2	195,2	Венгрия	
	Виргин аралдары (Британия)									2 050,7	1 939,1	1 939,1	Виргинские острова (Британия)	
	Грузия									0,2	0,8	0,8	Грузия	
	Израиль	300,0	369,2										Израиль	
	Индия	1 319,4	1 637,0										Индия	
	Ирак			2,8	6,3								Ирак	
	Латвия									62,0	67,5	67,5	Латвия	
	Литва	64,0	27,6										Литва	
	Нидерланды	0,0	2,0										Нидерланды	
	БАӘ	1 000,0	939,7										ОАЭ	
	Польша	17 072,5	19 085,5	14 461,7	12 449,8	7 734,0	6 680,4	14 924,0	14 861,7	8 881,0	9 562,4	9 562,4	Польша	
	Сербия									200,0	73,9	73,9	Сербия	
	Словакия	45,0	59,8					1 560,0	1 591,1				Словакия	
	Түркия	811,0	757,5	2,8	6,8			50,7	50,2	987,4	1 078,3	1 078,3	Турция	
	Чех Республикасы												Чешская Республика	
	Чехия	20,0	28,2										Чехия	

Жалғасы		КО СЭКТН коды		Тәуардың атауы, өлшем бірлігі, жеткізілетін елі		2008		2009		2010		2011		2012		Наименование товара, единицы измерения, страны назначения
						көлемі	мың АҚШ доллары	көлемі	мың АҚШ доллары	көлемі	мың АҚШ доллары	көлемі	мың АҚШ доллары	көлемі	мың АҚШ доллары	
Код ТНВЭД ТС		количество	Тыс. долларов США	количество	Тыс. долларов США	количество	Тыс. долларов США	количество	Тыс. долларов США	количество	Тыс. долларов США	количество	Тыс. долларов США	количество	Тыс. долларов США	
		3 200,0	4 001,5	120,0	98,3	0,0	0,3									Италия
		2 740,0	3 159,3			13,5	89,2									Китай
		1 860,0	2 167,6	60,0	49,1											Колумбия
		6 185,4	9 008,8	15 373,8	13 957,8	8 822,0	10 787,5	1 619,3	2 188,0	2 880,0						Латвия
		0,3	1 306,0	17,1	140,9	3,1	6 004,5	0,8	1 500,6	0,1						Нидерланды
		230,0	239,8													Новая Зеландия
		59,0	69,1													Польша
		2 910,0	3 616,5	2 010,0	1 717,1	1 162,1	1 425,8	870,0	1 130,8	1 776,0						Республика Корея
		40,0	41,1													Румыния
		520,0	907,4					1 627,4	2 293,8	720,0						Соединенное Королевство
		640,0	733,8	300,0	248,9	1 478,0	1 505,7	240,0	301,9	800,0						Таиланд
		590,0	1 217,7			185,4	286,6	583,2	1 515,6	927,8						Франция
		13,9	128,8													Эстония
		60,0	139,8			0,0	38,1									Япония
		883,0	1 219,2													Чехия
3102-3105		193 202,5	73 227,7	102 000,5	16 755,5	125 959,1	25 566,2	198 913,4	70 612,3	183 023,1						Удобрения минеральные и химические, тонн
		34 927,4	18 958,5	1 835,2	796,5	30 279,7	7 082,5	125 033,7	41 964,3	139 226,3						Страны СНГ
		14 869,0	4 528,5			12 420,0	2 258,9	32 046,4	9 408,9	11 739,0						Азербайджан
		1 139,4	1 011,9			2 932,7	1 241,2	5 250,0	2 126,3	10 977,6						Беларусь
		16,0	18,1													Грузия
		616,4	489,9	532,3	182,1	5 352,3	1 092,3	42 087,3	12 098,4	73 524,4						Киргизстан
		3 128,0	2 700,4			2 192,0	400,5			704,0						Молдова
						6 232,5	1 615,2	7 989,5	2 555,2	26 357,3						Россия
		320,0	86,1	1 142,3	372,0			1 049,0	260,7	5 118,5						Таджикистан
						64,7	70,0	802,6	538,8	124,8						Туркменистан
		63,0	58,9	160,6	242,4	90,5	135,8									Узбекистан
		14 775,7	10 064,7			995,0	288,7	35 808,8	14 976,1	10 680,7						Украина
		158 275,1	54 269,2	100 165,3	15 959,0	95 679,4	18 473,7	73 879,7	28 648,0	43 796,8						Остальные страны мира
								17 986,6	8 121,8	5 455,0						Афганистан
		2 966,5	449,1	18 038,0	2 651,9	8 609,6	1 953,9	8 250,0	2 439,3	1 000,0						Болгария
		35 524,1	12 469,5	8 592,5	1 751,5	6 974,0	1 879,0	17 621,8	9 086,2	16 035,8						Венгрия
						0,0	0,3									Германия
		4 566,0	1 375,5	1 134,0	228,3	1 448,0	269,6									Грузия
																Индия
																Иран
								36,0	23,7	60,0						Италия
																Китай
		28 033,0	7 194,9	10 545,9	2 401,9	22 766,0	5 972,7									Латвия
		36 560,0	10 351,9	21 555,5	3 484,0	22 587,0	3 297,4	5 938,5	1 166,7							Литва
				19 978,0	3 007,1	3 173,5	470,1	1 431,0	475,6	64,0						

Продолжение

Жалғасы	КО СЭҚТН коды	Код ТНВЭД ТС	Тауардың атауы, өлшем бірлігі, жеткізілетін елі	2008				2009				2010				2011				2012				Наименование товара, единицы измерения, страны назначения
				көлемі		мың АҚШ доллары		көлемі		мың АҚШ доллары		көлемі		мың АҚШ доллары		көлемі		мың АҚШ доллары		көлемі		мың АҚШ доллары		
				количество	Тыс. долларов США	количество	Тыс. долларов США	количество	Тыс. долларов США	количество	Тыс. долларов США	количество	Тыс. долларов США	количество	Тыс. долларов США	количество	Тыс. долларов США	количество	Тыс. долларов США	количество	Тыс. долларов США			
			Польша	11 127,4	7 979,7	2 020,0	305,7	1 500,0	510,2	2 048,0	1 062,9	1 456,0	742,5	Польша										
			Румыния	15 073,1	8 611,5	12 367,0	2 050,8	16 994,0	3 540,5	6 563,0	3 289,7	4 776,0	2 488,5	Румыния										
			Сербия	2 000,0	1 892,7					4 168,5	2 136,4	5 000,0	2 461,4	Сербия										
			Біріккен Корольдік			0,0	0,3						Соединенное Королевство											
			Түркия	18 957,5	2 607,6	5 934,3	76,9	11 567,3	570,5	9 836,3	845,7	9 950,0	725,5	Түркия										
			Финляндия					60,0	9,7				Финляндия											
			Эстония	2 483,0	728,5	0,1	0,2	0,0	0,0				Эстония											
			Чехия	984,5	608,2								Чехия											
			Бояулар, лактар және ерітінділер, тонна	1 409,4	1 373,5	1 007,4	1 438,7	777,5	958,5	1 660,0	1 658,9	2 869,3	2 073,7	Краски, лаки и растворы, тонн										
			ТМД елдері	1 409,0	1 347,9	952,7	1 234,3	736,4	732,3	1 640,1	1 607,2	2 845,9	1 969,3	Страны СНГ										
			Әзербайжан	6,5	59,5					0,4	0,6			Азербайжан										
			Беларусь							0,1	0,5	0,5	3,7	Беларусь										
			Қырғызстан	931,4	889,5	848,5	800,7	651,8	586,5	1 295,4	983,0	1 974,1	1 427,4	Киргизстан										
			Ресей	150,8	172,1	5,5	7,7	0,3	0,6	63,5	121,5	594,9	215,4	Россия										
			Тәжікстан	29,0	48,3	72,4	93,0	82,5	140,1	237,4	380,7	146,4	135,5	Таджикистан										
			Түркменстан			25,1	327,7	0,5	1,6	1,7	15,5			Туркмениа										
			Өзбекстан	291,2	178,6	1,3	5,3	1,4	3,5	41,6	105,4	130,0	187,3	Узбекистан										
			Әлемнің басқа елдері	0,3	25,6	54,7	204,3	41,2	226,2	19,9	51,7	23,4	104,4	Остальные страны мира										
			Ауғанистан									0,5	0,6	Афганистан										
			Германия	0,0	6,0	0,0	0,0	0,0	1,5					Германия										
			Иран	0,1	1,2									Иран										
			Испания			0,0	0,7	0,0	0,2					Испания										
			Италия											Италия										
			Қытай							3,2	2,5			Китай										
			Литва					2,0	5,7			1,5	28,5	Литва										
			Монғолия			38,4	48,7	5,7	7,7					Монголия										
			Нидерланды	0,0	9,8	0,0	0,1							Нидерланды										
			БАӘ									21,4	75,2	ОАЭ										
			Польша	0,1	0,6									Польша										
			Корея Республикасы			0,0	0,8	0,0	0,9	16,7	49,1			Республика Корея										
			Біріккен Корольдік			16,2	154,0	1,6	8,0					Соединенное Королевство										
			Түркия	0,1	8,1			31,9	202,1					Турция										
			Финляндия											Финляндия										
			Пластмассадан жасалған құбырлар, түтіктер, шлангтар және олардың фитингілері (мысалы қосылыстар, фланцтер), тонна	6 366,5	15 105,2	4 148,7	7 523,3	2 625,5	5 333,4	2 100,0	5 166,9	4 741,8	11 480,1	Трубы, трубки, шланги и их фитинги (например, соединения, колена, фланцы), из пластмасс, тонн										
			ТМД елдері	6 287,2	14 908,4	4 141,7	7 481,8	2 623,4	5 319,8	2 098,2	5 120,3	4 741,1	11 447,9	Страны СНГ										

Жалғасы		Тәуардың атауы, өлшем бірлігі, жеткізілетін елі		2008		2009		2010		2011		2012		Наименование товара, единицы измерения, страны назначения		
				көлемі	мың АҚШ доллары	көлемі	мың АҚШ доллары	көлемі	мың АҚШ доллары	көлемі	мың АҚШ доллары	көлемі	мың АҚШ доллары		көлемі	мың АҚШ доллары
КО СЭКТН коды	Код ТНВЭД ТС															
		1,4	19,8	1,2	21,2	0,4	24,8	2,2	28,6	0,1	28,6	0,0	0,0	Азербайджан		
		3,9	7,4	16,6	23,5	28,4	39,6	0,2	0,7					Беларусь		
		0,0	0,0											Грузия		
		100,9	241,2	146,6	260,3	19,7	42,1	30,3	119,8	104,5	308,8	308,8	308,8	Киргизстан		
		5 581,3	12 532,4	3 774,4	6 741,8	2 525,9	5 071,7	2 053,1	4 879,2	4 635,9	11 123,6	11 123,6	11 123,6	Россия		
		69,0	165,9	107,5	236,1	48,8	130,4	0,5	12,1	0,4	0,4	0,4	0,4	Таджикистан		
		464,6	1 798,7	0,1	1,5	0,1	7,6	1,1	29,3	0,1	4,2	4,2	4,2	Туркмения		
		66,1	143,0	95,4	197,4	0,1	2,5	10,0	43,3	0,4	8,8	8,8	8,8	Узбекистан		
		79,2	196,8	7,1	41,6	2,1	13,6	1,8	7,3	0,2	2,1	2,1	2,1	Украина		
														Өлеңнің басқа елдері		
														Австрия		
														Аргентина		
				0,1	0,4	1,0	0,8	0,2	0,2	1,5	0,2	0,2	0,2	Аргентина		
						0,0	5,7							Афганистан		
														Бельгия		
														Бразилия		
														Венесуэла		
		0,0	0,4							0,3	0,1	0,1	0,1	Венесуэла		
		0,2	0,3	0,3	1,5	0,1	1,8	0,1	4,0	0,3	5,7	5,7	5,7	Габон		
														Германия		
														Грузия		
														Ирак		
		0,1	4,5	0,0	0,2	0,0	0,5	0,1	0,6	0,1	0,4	0,4	0,4	Италия		
														Йемен		
														Камерун		
		0,3	2,2	0,0	1,3	0,0	0,1	0,0	16,0	1,1	1,1	1,1	1,1	Канада		
														Қытай		
		7,6	65,4											Ливия		
		0,0	0,3											Литва		
														Мексика		
				0,0	0,5	0,0	0,4	0,4	0,4	0,4	0,2	0,2	0,2	Мексика		
				0,0	0,7	0,0	0,5	0,0	0,3	0,3	0,3	0,3	0,3	Нигерия		
				0,0	0,1	0,0	0,1	0,0	0,3	0,3	0,3	0,3	0,3	Нидерланды		
		0,0	0,0	0,0	0,2	0,0	0,2	0,0	0,2	0,2	0,2	0,2	0,2	БАӘ		
														Пакистан		
		0,0	0,1											Польша		
		0,0	0,0			0,2	0,5	0,2	0,5	0,5	0,5	0,5	0,5	Польша		
		57,0	94,2											Республика Корея		
														Румыния		
		0,1	0,2	0,1	2,2	0,0	0,8	0,1	0,4	0,1	0,4	0,4	0,4	Сербия		
		0,2	8,0	0,0	0,2	0,0	0,2	0,0	0,8	0,2	0,8	0,8	0,8	Біріккен Корольдік		
		13,0	13,7	5,2	30,8	0,5	0,5	0,5	0,5	1,7	12,1	12,1	12,1	АҚШ		
														Таиланд		
														Түркия		
														Турция		
														Соединенное Королевство		
														США		
														Таиланд		
														Турция		

Продолжение

Жалғасы	КО СЭҚТН коды	Код ТНВЭД ТС	Тауардың атауы, өлшем бірлігі, жеткізілетін елі		2008		2009		2010		2011		2012		Наименование товара, единицы измерения, страны назначения
			көлемі	мың АҚШ доллары	көлемі	мың АҚШ доллары	көлемі	мың АҚШ доллары	көлемі	мың АҚШ доллары	көлемі	мың АҚШ доллары	көлемі	мың АҚШ доллары	
			0,0	0,0											Финляндия
			0,6	5,6	0,1	1,3					3,3				Франция
			0,0	0,0											Швейцария
			0,0	1,6	0,0	0,8			0,2		0,2				Швеция
			0,1	0,3						1,5					Южная Африка
															Япония
4101			3 715,0	1 094,8	5 222,7	1 485,4	11 669,7	3 061,7	2 462,5	8 269,2	2 462,5	14 889,9	3 202,5	3 074,3	Необработанные шкуры крупного рогатого скота (включая буйволов) или животных семейства лошадиных (парные или соленые, сушеные, зеленые, пикелеванные или консервированные другим способом, но не дубленые, не выделанные под пергамент или не подвергнутые, тонн
			3 676,5	1 062,4	2 099,1	468,3	4 614,8	1 082,0	1 847,5	7 068,0	1 847,5	14 590,6	3 074,3	3 074,3	Страны СНГ
			3 676,5	1 062,4	2 085,0	466,4	3 735,0	792,9	1 979,7	6 789,2	1 712,4	14 170,6	2 855,7	2 855,7	Беларусь
							20,0	16,0	19,9	19,9	19,9				Киргизстан
							839,8	258,5	239,0	95,3	420,0				Молдова
			38,5	32,4	14,1	1,9	839,8	258,5	239,0	95,3	420,0				Россия
			18,5	7,4	76,2	28,7	1 017,2	7 055,0	1 979,7	1 201,2	615,0	299,3	128,2	128,2	Остальные страны мира
			20,0	25,0	100,0	114,6	2 703,5	797,2	5 266,0	1 098,4	34,8				Афганистан
					88,0	45,0	177,1	117,0	171,5	564,2	171,5	299,3	128,2	128,2	Италия
					155,9	30,9	1 451,9	617,8	428,4	599,2	428,4				Китай
					0,0	0,7									Пакистан
							160,0	146,5							Польша
															Турция
															Япония
4102			784,9	280,0	1 215,3	268,9	1 690,7	329,1	603,4	2 581,1	603,4	1 189,2	433,1	433,1	Необработанные шкуры овец или шкурки ягнят (парные или соленые, сушеные, зеленые, пикелеванные или консервированные другим способом, но не дубленые, не выделанные под пергамент или не подвергнутые дальнейшей обработке), с шерстным покровом (или без шерсти, тонн
			434,0	89,3	311,6	58,5	514,9	88,6	123,5	746,0	123,5	589,9	80,3	80,3	Страны СНГ
			434,0	89,3	311,6	58,5	500,9	83,8	113,6	728,0	113,6	589,9	80,3	80,3	Киргизстан
										18,0	9,9				Россия
			350,9	190,7	903,7	210,4	1 175,8	240,5	479,9	1 835,1	479,9	599,3	352,8	352,8	Узбекистан
															Остальные страны мира

Жалғасы		Код СЭҚТН коды		Тәуардың атауы, өлшем бірлігі, жеткізілетін елі		2008		2009		2010		2011		2012		Наименование товара, единицы измерения, страны назначения
						көлемі	мың АҚШ доллары	көлемі	мың АҚШ доллары	көлемі	мың АҚШ доллары	көлемі	мың АҚШ доллары	көлемі	мың АҚШ доллары	
Код ТНВЭД ТС		количество	Тыс. долларов США	количество	Тыс. долларов США	количество	Тыс. долларов США	количество	Тыс. долларов США	количество	Тыс. долларов США	количество	Тыс. долларов США	количество	Тыс. долларов США	
		89,2	19,7	290,5	53,8											Афганистан
																Греция
		30,5	39,6	443,6	88,9	1 025,8	164,2	1 835,1	479,9	599,3	352,8					Китай
		0,2	7,5	107,2	42,2	38,9	19,5									Пакистан
		231,1	123,9	62,4	25,6	110,2	47,3									Соединенное Королевство
4411																Турция
		990,3	36,5	1 151,0	7,7	1 200,3	8,5	18 476,6	127,4	84 439,2	383,0					Плиты древесноволокнистые из древесины или других одревесневших материалов с добавлениями или без добавления смол или
		580,0	15,5	359,0	3,3	195,9	4,6	18 433,0	73,8	84 439,2	383,0					других органических веществ, м2
		330,0	9,9	359,0	3,3	45,9	0,1	15 066,0	62,1	81 707,2	378,4					Страны СНГ
		250,0	5,6			150,0		3 367,0	11,7	2 732,0	4,6					Киргизстан
		410,3	21,0	792,0	4,4	1 004,4	3,9	43,6	53,6							Россия
						14,4	0,0									Таджикистан
		410,3	21,0	792,0	4,4											Остальные страны мира
								32,0	9,7							Афганистан
								5,6	43,4							Канада
								990,0	3,8							Китай
																Литва
																Монголия
																США
5101.5102.																
5105		8 575,2	64 938,4	7 714,6	4 445,3	6 709,2	4 128,1	10 425,5	11 857,8	4 272,4	5 075,0					Шерсть, тонн
		3 729,8	2 644,8	2 201,4	1 261,9	2 596,2	1 639,7	1 596,6	2 020,3	1 203,8	1 357,4					Страны СНГ
		30,0	6,0													Азербайджан
		19,6	35,8	117,4	29,5	181,8	47,2			20,0	5,7					Беларусь
		228,5	626,6	186,0	165,2	55,0	242,7	310,9	733,7	17,0	17,5					Киргизстан
		3 451,6	1 976,5	1 898,0	1 067,2	2 359,4	1 349,8	1 250,9	1 000,8	1 149,3	1 179,6					Россия
								34,8	285,8	17,5	154,6					Украина
		4 845,4	62 293,6	5 513,2	3 183,4	4 113,0	2 488,5	8 828,9	9 837,5	3 068,6	3 717,6					Остальные страны мира
				33,8	2,7											Афганистан
								19,9	42,8							Венгрия
								91,0	689,1							Германия
								18,7	166,8							Испания
		4 768,4	62 280,9	5 459,4	3 168,7	4 057,2	2 466,4	8 462,1	7 112,7	2 902,9	826,3					Италия
																Китай
																Монголия
																Турция
																Хорватия

Жалғасы		Тәуардың атауы, өлшем бірлігі, жеткізілетін елі		2008		2009		2010		2011		2012		Наименование товара, единицы измерения, страны назначения
				көлемі	мың АҚШ доллары	көлемі	мың АҚШ доллары	көлемі	мың АҚШ доллары	көлемі	мың АҚШ доллары	көлемі	мың АҚШ доллары	
5201.5203	Код ТНВЭД ТС	Мақта талшығы, тонна	93 228,7	127 980,7	83 170,8	111 847,5	28 872,6	69 664,7	53 739,9	86 994,0	Волокно хлопковое, тонн			
		ТМД елдері	38 020,9	50 272,6	60 998,5	70 073,3	15 414,7	35 589,5	33 381,5	53 532,1	Страны СНГ			
		Беларусь	1 176,8	1 597,6	152,3	227,1	164,6	542,2	658,4	1 079,0	Беларусь			
		Қырғызстан	55,3	78,5		95,7	53,3	188,2			Киргизстан			
		Молдова	314,2	411,9	3 095,3	4 012,6	2 403,4	5 070,3	6 763,7	11 299,2	Молдова			
		Ресей	30 966,6	40 722,2	43 510,7	58 552,0	12 742,4	29 673,9	23 548,5	36 598,6	Россия			
		Өзбекстан			225,4	1 828,6	2 062,1				Узбекистан			
		Украина	5 508,0	7 462,4	4 334,7	5 123,8	51,0	115,0	2 410,9	4 555,4	Украина			
		Әлемнің басқа елдері	55 207,8	77 708,1	18 324,5	41 774,2	13 457,9	34 075,2	20 358,4	33 461,9	Остальные страны мира			
		Бельгия					175,8	397,0	255,6	451,1	Бельгия			
		Германия					19,2	57,5	39,6	67,5	Германия			
		Иран	3 187,8	4 275,2		815,0	676,7	1 424,1			Иран			
		Италия					58,6	134,7	39,0	66,4	Италия			
		Қытай	2 005,0	2 590,3	347,9	6 686,1	2 181,8	5 775,0	1 495,4	2 686,4	Китай			
		Латвия	49 909,4	70 692,6	17 395,4	31 318,3	10 146,3	25 805,0	18 439,3	30 037,2	Латвия			
		Польша				19,6	24,8	19,6	44,1		Польша			
		Румыния	105,7	150,0							Румыния			
5904		Түркия	10,0	0,0	671,3	2 764,8	179,9	437,8	89,5	153,3	Турция			
		Линолеум, м2			202,5	1,3	133,0	3,0	147,0	0,5	Линолеум, м2			
		ТМД елдері			2,5	0,1			147,0	0,5	Страны СНГ			
		Қырғызстан							60,0	0,2	Киргизстан			
		Ресей							87,0	0,3	Россия			
		Өзбекстан			2,5	0,1					Узбекистан			
		Әлемнің басқа елдері	10,0	0,0	200,0	1,2	133,0	3,0			Остальные страны мира			
		Испания					133,0	3,0			Испания			
		Монголия			200,0	1,2					Монголия			
		Польша	10,0	0,0							Польша			
680610		Төкпелі, беттердегі немесе рулондардағы қожмақта, минералдық силикат мақта және ұқсас минерал мақталар, тонна	1 205,2	1 135,0	447,3	1 283,1	2 528,6	1 664,5	1 779,5	1 183,8	Шлаковата, минеральная силикатная вата и аналогичные минеральные ваты навалом, в листах или рулонах, тонн			
		ТМД елдері	1 205,2	1 132,2	446,4	1 283,1	2 528,6	1 664,5	1 779,5	1 183,8	Страны СНГ			
		Өзербайжан				3,1	1,0				Азербайджан			
		Қырғызстан	2,5	2,1							Киргизстан			
		Ресей	1 202,7	1 130,1	437,1	1 256,9	2 528,6	1 664,5	1 775,6	1 171,4	Россия			
		Тәжікстан			0,1	0,9					Таджикистан			
		Түркіменстан									Туркмениния			
		Өзбекстан			10,3	8,4	30,0	25,2	2,0	1,9	Узбекистан			
		Әлемнің басқа елдері	0,0	2,7	0,1	0,9					Остальные страны мира			
		Қытай	0,0	2,7							Китай			
		Конго			0,1	0,9					Конго			

Жалғасы		КО СЭҚТН коды		ТНВЭД ТС		2008		2009		2010		2011		2012		Наименование товара, единицы измерения, страны назначения
						көлемі	Мың АҚШ доллары	көлемі	Мың АҚШ доллары	көлемі	Мың АҚШ доллары	көлемі	Мың АҚШ доллары	көлемі	Мың АҚШ доллары	
		көлемі	Тыс. доллар	көлемі	Тыс. доллар	көлемі	Тыс. доллар	көлемі	Тыс. доллар	көлемі	Тыс. доллар	көлемі	Тыс. доллар	көлемі	Тыс. доллар	
6809	Ғаныштан немесе оның негізіндегі қоспалардан жасалған бұйымдар, тонна	47 351,9	10 851,8	29 358,7	5 957,8	46 399,9	9 219,4	55 572,4	11 208,8	54 536,4	12 136,7	12 136,7	54 536,4	12 136,7	12 136,7	Издения из гипса или смесей на его основе, тонн
	ТМД елдері	47 351,9	10 851,7	29 357,8	5 955,6	46 285,0	9 190,6	55 422,4	11 177,5	54 536,4	12 136,7	12 136,7	54 536,4	12 136,7	12 136,7	Страны СНГ
	Қырғызстан	14 529,0	3 009,1	17 406,1	3 316,9	22 630,9	4 173,1	29 990,3	5 965,6	27 745,2	6 122,6	6 122,6	27 745,2	6 122,6	6 122,6	Киргизстан
	Ресей	15 313,5	3 868,8	0,1	3,6	1 579,2	204,2	6 189,7	1 110,8	6 471,8	1 090,9	1 090,9	6 471,8	1 090,9	1 090,9	Россия
	Тәжікстан	6 992,9	1 665,7	9 144,0	1 960,6	14 369,7	3 075,9	17 262,8	3 636,9	20 319,4	4 923,2	4 923,2	20 319,4	4 923,2	4 923,2	Таджикистан
	Түркменстан	307,5	85,4	2 315,7	562,5	4 259,9	1 041,1	934,1	253,9							Туркмения
	Өзбекстан	10 209,0	2 222,6	492,0	112,0	3 445,4	696,3	1 045,5	210,3							Узбекистан
	Әлемнің басқа елдері	0,0	0,1	0,9	2,2	114,8	28,8	150,0	31,3							Остальные страны мира
	Австралия	0,0	0,1													Австралия
	Ауғанистан					114,8	28,7	123,0	26,3							Афганистан
	Бельгия							0,1	0,2							Бельгия
	Испания					0,0	0,1									Испания
	Қытай			0,4	1,1					26,9	4,8					Китай
	БАӘ			0,1	0,0											ОАЭ
	Корея Республикасы			0,2	0,1											Республика Корея
	Таиланд			0,0	0,0											Таиланд
	Чехия			0,2	1,0											Чехия
681011	Құрылыс блоктары мен кірпіштер, тонна	2 029,2	230,1	820,1	69,3	366,8	56,9	1 056,5	93,0	364,8	64,3	64,3	364,8	64,3	64,3	Строительные блоки и кирпичи, тонн
	ТМД елдері	2 029,2	230,1	820,1	69,3	366,8	56,9	1 056,5	93,0	364,8	64,3	64,3	364,8	64,3	64,3	Страны СНГ
	Әзербайжан	6,0	1,8													Азербайджан
	Қырғызстан			39,6	7,0	312,2	26,9	1 047,0	85,3	260,6	51,3	51,3	260,6	51,3	51,3	Киргизстан
	Ресей	2 023,2	228,3	725,6	56,7	54,6	29,9	9,5	7,7	104,2	13,0	13,0	104,2	13,0	13,0	Россия
	Өзбекстан			54,9	5,6											Узбекистан
6907-6908	Қыш тақтайшалар және тақталар, м2	3 838,3	22,8	5 363,6	38,7	791,7	6,0	4 610,0	41,4	4 766,8	33,5	33,5	4 766,8	33,5	33,5	Плиты и плитки керамические, м2
	ТМД елдері	2 092,3	14,0	5 092,6	36,8	45,0	0,6	3 225,0	32,8	4 766,8	33,5	33,5	4 766,8	33,5	33,5	Страны СНГ
	Әзербайжан			2 050,0	2,8					721,9	15,4	15,4	721,9	15,4	15,4	Азербайджан
	Грузия	1 588,3	6,2													Грузия
	Қырғызстан			1 842,6	28,4			3 045,0	30,3	3 968,0	16,4	16,4	3 968,0	16,4	16,4	Киргизстан
	Ресей	504,0	7,8	1 200,0	5,6	45,0	0,6	180,0	2,5							Россия
	Тәжікстан			271,0	2,0	746,7	5,4	1 385,0	8,6							Таджикистан
	Әлемнің басқа елдері	1 746,0	8,8			6,6	0,1									Остальные страны мира
	Ангола					0,1	0,0									Ангола
	Германия					0,1	0,0									Германия
	Қытай			247,0	1,9	668,0	4,8	1 385,0	8,6							Китай
	Монголия					72,0	0,5									Монголия
	Польша	1 731,0	7,1													Польша
	АҚШ	15,0	1,8													США

Жалғасы		Тәуардың атауы, өлшем бірлігі, жеткізілетін елі		2008		2009		2010		2011		2012		Наименование товара, единицы измерения, страны назначения	
				көлемі	мың АҚШ доллары	көлемі	мың АҚШ доллары	көлемі	мың АҚШ доллары	көлемі	мың АҚШ доллары	көлемі	мың АҚШ доллары		
															количество
6910	Чехия	Раковиналар, қолжуғыштар, раковиналардың аспаптары, ванналар, биде, унитаздар, су жіберетін шағын бактар, писсуарлар және қыштан жасалған ұқсас санитарлық-техникалық бұйымдар, дана	58,0	1,3	30,0	2,3	16,0	1,2	269,0	8,6	123,0	6,9	123,0	6,9	Чехия
		ТМД елдері	51,0	1,0	20,0	1,6	10,0	1,0	266,0	8,3	123,0	6,9	123,0	6,9	Страны СНГ
		Әзербайжан							24,0	1,2					Азербайжан
		Қырғызстан	46,0	0,6											Киргизстан
		Ресей	5,0	0,4	19,0	1,5	10,0	1,0	200,0	5,2	123,0	6,9	123,0	6,9	Россия
		Тәжікстан			1,0	0,1			33,0	1,2					Таджикистан
		Түркменстан							1,0	0,5					Туркмениа
		Өзбекстан							8,0	0,2					Узбекистан
		Әлемнің басқа елдері	7,0	0,3	10,0	0,7	6,0	0,2	3,0	0,3					Остальные страны мира
		Германия							1,0	0,1					Германия
		Греция	4,0	0,2											Греция
		Қытай			10,0	0,7									Китай
		Польша	3,0	0,0											Польша
		Корея Республикасы					2,0	0,1	2,0	0,2					Республика Корея
		Түркия					4,0	0,1							Турция
7003		Құйылған және прокаттық, табактар түріндегі немесе пішіделген жұтатын, шағылыстыратын немесе шағылыстырмайтын қабаты бар немесе жоқ, алайда қандай да бір өзге тәсілмен өңделмеген шыны, м2					5,0	0,3							Стекло литое и прокатное, листовое или профилированное, имеющее или не имеющее поглощающий, отражающий или неотражающий слой, но не обработанное каким-либо иным способом, м2
		Әлемнің басқа елдері					5,0	0,3							Остальные страны мира
		Қытай					5,0	0,3							Китай
		БАӘ							0,1	0,1					ОАЭ
7106		Өңделген немесе жартылай өңделген, немесе ұнтақ түрдегі күміс (алтыннан немесе платинадан алынған гальванды қаптамасы бар күмісті қоса алғанда), тонна	659,9	314 817,5	583,3	270 781,5	529,0	333 577,1	539,9	618 265,6	1 006,9	986 994,6	986 994,6	Серебро (включая серебро с гальваническим покрытием из золота или платины), необработанное или полуобработанное, или в виде порошка, тонн	
		ТМД елдері	0,1	35,1										Страны СНГ	
		Армения	0,1	35,1										Армения	
		Әлемнің басқа елдері	659,8	314 782,5	583,3	270 781,5	529,0	333 577,1	539,9	618 265,6	1 006,9	986 994,6	986 994,6	Остальные страны мира	
		Германия	468,6	220 182,4	2,0	1 046,6	200,0	130 225,2	104,2	125 677,7	17,4	18 084,3	18 084,3	Германия	
		Гонконг												Гонконг	

Жалғасы		2008		2009		2010		2011		2012		Наименование товара, единицы измерения, страны назначения
		көлемі	мың АҚШ доллары	көлемі	мың АҚШ доллары	көлемі	мың АҚШ доллары	көлемі	мың АҚШ доллары	көлемі	мың АҚШ доллары	
КО СЭКТН коды	Тауардың атауы, өлшем бірлігі, жеткізілетін елі	көлемі	мың АҚШ доллары	көлемі	мың АҚШ доллары	көлемі	мың АҚШ доллары	көлемі	мың АҚШ доллары	көлемі	мың АҚШ доллары	
Код ТНВЭД ТС		Тыс. доллары США	Тыс. доллары США	Тыс. доллары США	Тыс. доллары США	Тыс. доллары США	Тыс. доллары США	Тыс. доллары США	Тыс. доллары США	Тыс. доллары США	Тыс. доллары США	
	Қытай			0,0	0,1							Кытай
	Корея Республикасы	36,0	17 013,6					16,0	18 246,3	32,0	31 421,1	Республика Корея
	Біріккен Корольдік	108,1	54 278,1	288,8	125 842,5	29,5	15 823,8	29,0	30 431,1	349,3	348 879,2	Соединенное Королевство
	АҚШ							77,6	93 739,4			США
	Таиланд	12,0	5 729,6									Таиланд
	Швейцария	45,0	17 504,1	292,6	143 892,4	299,5	187 528,0	313,1	350 171,1	540,5	522 359,4	Швейцария
	Чехия	0,2	74,8									Чехия
7108	Өңделмеген немесе жартылай өңделген, немесе ұнтақ түрдегі алтын (платинадан алынған гальванды қалтамасы бар алтынды қоса алғанда), тонна	27,9	551 852,3	29,7	652 854,9	30,0	864 542,4	27,1	983 536,8	20,3	861 501,4	Золото (включая золото с гальваническим покрытием из платины) необработанное или полуобработанное, или в виде порошка, тонн
	ТМД елдері							0,0	1 232,8	0,3	17 720,4	Страны СНГ
	Қырғызстан							0,0	1 232,8	0,3	17 720,4	Киргизстан
	Әлемнің басқа елдері	27,9	551 852,3	29,7	652 854,9	30,0	864 542,4	27,1	982 304,0	20,0	843 781,0	Остальные страны мира
	Германия							0,1	5 124,7			Германия
	Италия	2,1	26 938,0	2,5	38 016,9	1,8	32 425,4	2,0	62 469,8	1,1	55 991,4	Италия
	БАӘ	2,7	43 280,8			0,0	98,0					ОАЭ
	Түркия			0,0	48,2							Турция
	Швейцария	23,1	481 633,6	27,2	614 789,8	28,2	832 019,0	25,0	914 709,5	18,9	787 789,6	Швейцария
7202	Феррокорытпалар, тонна	1 247 154,7	2 959 944,0	1 073 083,4	1 187 837,8	1 318 084,3	1 931 233,2	1 254 767,8	1 935 947,7	1 341 176,1	1 875 204,6	Ферросплавы, тонн
	ТМД елдері	175 748,8	329 285,7	138 278,0	147 169,8	158 505,9	223 308,3	169 191,9	225 637,6	158 845,5	193 777,9	Страны СНГ
	Әзербайжан	3 257,3	6 063,9									Азербайджан
	Беларусь	1 313,0	2 117,5	2 000,0	2 112,6	20,0	10,6	355,3	428,6	60,0	1,5	Беларусь
	Қырғызстан											Киргизстан
	Молдова	4 055,5	7 511,4									Молдова
	Ресей	153 321,9	275 725,7	118 756,9	124 291,0	148 183,7	209 901,7	160 035,5	212 797,2	152 819,4	186 780,3	Россия
	Тәжікстан	120,0	87,8	60,0	17,2	120,0	33,0	120,0	33,9	59,0	21,4	Таджикистан
	Өзбекстан	57,6	81,2	127,9	113,1	190,3	255,0	336,7	493,7	644,3	800,3	Узбекистан
	Украина	13 623,5	37 698,3	17 331,2	20 635,8	9 991,8	13 108,0	8 344,4	11 884,2	5 262,8	6 174,4	Украина
	Әлемнің басқа елдері	1 071 405,9	2 630 658,3	934 805,4	1 040 668,1	1 159 578,5	1 707 924,9	1 085 575,9	1 710 310,1	1 182 330,6	1 681 426,7	Остальные страны мира
	Австралия	7 641,5	17 831,9	3 725,1	8 358,6	8 580,2	13 602,9	4 789,9	7 802,2	4 453,2	7 110,8	Австралия
	Венгрия			662,4	139,9					65,0	22,9	Венгрия
	Германия	9,9	395,5	173 787,8	214 876,5	297 782,1	464 536,1	310 371,9	527 676,0	212 046,7	330 989,1	Германия
	Индия	557,0	1 362,6	1 311,1	1 485,5	570,7	812,7	1 000,1	1 604,5	2 572,6	3 937,1	Индия
	Италия	21 464,1	50 460,9	17 864,2	20 929,2	14 790,9	21 934,6	23 657,2	36 181,1	25 020,3	37 484,6	Италия
	Қытай	168 424,5	316 733,9	479 832,3	412 839,7	350 456,5	434 310,2	284 261,3	394 445,7	394 268,7	482 864,7	Китай
	Латвия			391,7	289,4	670,7	460,4					Латвия
	Нидерланды	476 486,3	1 271 706,7	10 221,7	29 385,7	97 955,7	157 241,4	28 994,9	46 719,9	79 483,5	132 016,5	Нидерланды
	Корея Республикасы	61 869,8	177 158,0	69 877,2	87 438,6	97 955,7	157 241,4	44 446,1	74 324,9	33 426,8	54 415,1	Республика Корея
	Словения	4 501,5	11 846,9	7 361,5	9 268,9	7 512,5	11 775,6	10 554,8	16 083,8	11 301,8	16 788,2	Словения

Продолжение

Жалғасы	КО СЭҚТН коды	Код ТНВЭД ТС	2008		2009		2010		2011		2012		Наименование товара, единицы измерения, страны назначения
			көлемі	мың АҚШ доллары	көлемі	мың АҚШ доллары	көлемі	мың АҚШ доллары	көлемі	мың АҚШ доллары	көлемі	мың АҚШ доллары	
			2 304,1	5 296,3	32 503,3	31 555,0	63 155,6	89 531,1	48 511,2	73 574,1	61 669,6	82 627,6	США
													Тайвань (Қытай)
													Түркия
			325 845,5	770 806,8	137 267,2	224 100,9	318 103,6	513 719,9	327 817,2	530 537,4	346 351,7	518 539,5	Чехия Республикасы
			2 301,6	7 058,8									Чехия
7204			300,0	54,0									Отходы и лом черных металлов; сплитки черных металлов для переплавки (шихтовые слитки), тонн
			1 797 298,7	585 405,3	855 903,3	151 820,2	820 446,1	182 884,6	1 158 862,2	231 496,0	626 645,0	191 008,4	США
			847 474,0	271 666,7	336 137,9	50 233,0	344 646,9	59 095,4	687 224,2	100 537,9	343 465,5	104 389,1	Украина
							2 340,5	409,6			81 672,8	27 870,0	Азербайджан
													Беларусь
			20,0	3,7	528,0	89,4	420,0	49,2	100,0	95,5	80,0	71,6	Киргизстан
			483 741,3	183 041,0	95 882,0	18 164,0	31 072,2	8 116,5	26 043,3	9 586,2	17 134,3	5 289,4	Молдова
			92 844,1	32 152,1	5 911,6	1 391,1	29 908,0	9 493,6	322 469,6	13 262,1	2 323,9	442,8	Россия
			141 509,7	13 005,4	227 077,1	29 333,5	275 442,4	39 032,2	249 894,7	40 499,6	141 862,2	33 264,2	Узбекистан
			129 068,9	43 410,5	6 739,2	1 255,0	5 463,9	1 994,3	88 716,6	37 094,5	100 392,3	37 451,1	Украина
			949 824,7	313 738,6	519 765,4	101 587,2	475 799,2	123 789,1	471 638,0	130 958,1	283 179,5	86 619,3	Остальные страны мира
							40,0	80,0					Австралия
			6 410,0	1 261,8	15 968,1	1 906,1	11 411,3	1 587,1	11 824,6	1 468,7	3 443,0	470,8	Афганистан
							154,0	30,8	40,0	80,0			Бельгия
			38 787,5	29 889,4	11 731,3	12 490,3	14 600,7	22 095,2	11 481,1	19 693,4	11 135,6	18 829,2	Германия
			175 739,7	61 972,5	117 159,4	20 894,6	156 220,7	32 879,5	145 812,1	34 934,2	44 364,0	10 835,1	Греция
			109,7	318,2					21,0	24,5			Дания
			9 390,1	1 421,2	5 664,1	965,5	1 112,6	190,9	3 884,5	666,4	1 716,0	297,9	Иран
			19 527,0	5 758,1							371,3	87,8	Испания
			83 132,6	22 448,4	46 735,8	7 866,8	39 144,3	8 789,5	55 717,8	14 210,4	59 506,2	13 769,5	Италия
													Кипр
			252 111,6	53 007,4	197 037,6	36 564,9	99 797,9	18 546,9	18 913,8	5 131,3	48 252,2	9 506,2	Китай
			250 376,5	95 563,7	44 701,9	7 664,9	76 752,1	19 108,4	5 796,2	2 245,0	39 367,9	13 175,9	Латвия
			5 482,8	2 355,4	980,9	935,8	1 483,9	2 615,7	1 421,3	2 647,5	691,5	1 072,7	Литва
			3 327,9	6 179,3	1 943,6	2 079,0	3 171,0	4 052,0	1 798,5	2 484,4	1 101,5	1 492,3	Нидерланды
					6,5	2,6			15,5	1,4			ОАЭ
			4 012,0	611,1	4 257,0	510,4	1 171,0	296,7	6 532,0	1 096,2	138,0	17,9	Пакистан
									240,0	105,6			Польша
			76,0	13,2									Республика Корея
			49 852,1	12 729,0	23 445,8	3 397,4	55 554,6	9 678,7	90 413,9	20 693,5	73 068,4	17 056,6	Соединенное Королевство
			120,0	18,0							21,7	3,3	Турция
			41 381,0	18 262,6	9 594,1	2 131,6	15 086,1	3 743,7	33 298,7	8 934,4			Финляндия

Жалғасы	Продолжение												
	КО СЭКТН коды	Тәуардың атауы, өлшем бірлігі, жеткізілетін елі	2008		2009		2010		2011		2012		Наименование товара, единицы измерения, страны назначения
			көлемі	мың АҚШ доллары	көлемі	мың АҚШ доллары	көлемі	мың АҚШ доллары	көлемі	мың АҚШ доллары	көлемі	мың АҚШ доллары	
Код ТНВЭД ТС	количество	Тыс. долларов США	количество	Тыс. долларов США	количество	Тыс. долларов США	количество	Тыс. долларов США	количество	Тыс. долларов США	количество	Тыс. долларов США	
	Франция	0,1	0,0										Франция
	Швейцария												Швейцария
	Швеция	9 553,0	985,3	40 005,5	4 014,9								Швеция
	Эстония	409,1	935,8	534,1	162,3	99,0	93,9	15,2					Эстония
	Жапония	26,0	8,0										Япония
7208-7212, 7219-7220, 7225-7226	Темірден, легіріленген және легіріленбеген, тоттанбайтын болаттан жасалған жазық илек, тонна	2 480 878,1	2 073 332,4	2 563 990,9	1 344 384,0	2 389 413,9	1 730 137,2	2 581 639,4	2 042 567,6	1 764 987,6	1 276 220,5	1 080 239,1	Прокат плоский из железа, не легированной и легированной, нержавеющей стали, тонн
	ТМД елдері	928 660,1	914 587,8	711 533,7	475 000,1	1 037 739,2	906 924,3	1 089 273,0	984 987,1	1 080 239,1	864 857,0	29 992,3	Страны СНГ
	Өзбекбайжан	34 350,5	37 317,2	46 497,9	33 936,6	33 441,1	28 190,9	37 458,6	34 769,1	29 992,3	29 102,7		Азербайджан
	Армения	3 834,5	3 985,5	2 011,8	1 526,3	5 773,3	4 964,2	1 758,5	1 788,3				Армения
	Беларусь	101 618,5	88 723,2	62 007,7	36 848,8	59 899,7	42 764,7	31 631,3	33 605,8	33 545,7	33 118,8		Беларусь
	Грузия	6 753,8	7 162,8										Грузия
	Қырғызстан	7 820,5	7 038,1	15 489,4	9 676,5	18 087,4	13 306,3	21 524,1	19 763,8	29 770,8	23 894,6		Киргизстан
	Молдова	1 278,5	1 071,6	756,5	425,0	258,5	214,8	381,1	315,8	126,3	114,1		Молдова
	Ресей	556 918,2	566 606,2	460 653,5	308 513,9	774 443,0	706 457,7	873 125,5	785 869,5	913 396,0	719 155,0		Россия
	Тәжікстан	802,3	917,9	2 469,2	1 758,0	3 113,6	2 455,9	4 335,8	3 671,8	3 665,4	3 805,9		Таджикистан
	Түркменстан	769,6	519,0	3 302,6	1 723,6	3 699,5	2 282,3	2 574,4	1 950,0	4 761,9	3 270,5		Туркмениния
	Өзбекстан	59 494,3	54 656,2	65 002,5	41 678,6	84 747,0	59 850,8	67 496,4	54 907,8	43 712,0	35 238,2		Узбекистан
	Украина	155 019,4	146 590,2	53 342,6	38 912,9	54 276,1	46 436,8	48 987,5	48 345,2	21 268,7	18 157,1		Украина
	Әлемнің басқа елдері	1 552 218,0	1 158 744,7	1 852 457,2	869 383,9	1 351 674,8	823 212,9	1 492 366,4	1 057 580,4	684 748,5	411 363,5		Остальные страны мира
	Америкалық Самоа					62,9	50,3						Американское Самоа
	Ауғанстан	20 971,5	19 090,4	14 966,7	9 608,6	18 647,4	12 527,6	23 225,4	16 192,1	31 600,7	20 471,5		Афганистан
	Бангладеш	945,6	905,4										Бангладеш
	Бельгия	2 179,7	1 026,8										Бельгия
	Бразилия	1 629,9	1 537,8			1 098,2	785,3						Бразилия
	Буркина-Фасо	124 976,5	71 806,6	164 949,2	65 072,8	1 165,1	688,7	992,1	730,9	5 173,4	2 485,4		Буркина-Фасо
	Вьетнам	2 537,8	1 647,8	241,9	99,2	22 875,3	9 916,1	9 393,5	6 203,5				Вьетнам
	Гана	0,3	0,9					10,0	8,4				Гана
	Германия	6 072,3	5 201,0	6 604,0	4 337,5	11 765,6	9 587,4	6 624,6	5 902,2	60,5	70,9		Германия
	Греция					0,0	0,0						Греция
	Грузия												Грузия
	Дания	11 450,4	9 959,9	6 580,1	4 376,6	5 788,6	4 050,1	12 370,6	10 206,1	3 218,9	2 423,9		Дания
	Египет	69 304,6	37 390,9	109 783,4	43 909,0	29 711,4	16 753,3	122,9	114,9	13 454,1	6 923,6		Египет
	Индия	18 800,2	14 987,7	116,6	47,0	11 466,4	7 479,9	2 696,1	2 344,9	368,9			Индия
	Индонезия	94 890,4	74 162,0	47 504,5	28 217,2	16 759,7	13 675,9	2 696,1	2 344,9				Индонезия
	Иордания			10,7	8,5	34,1	50,0						Иордания
	Ирак	526 166,6	416 880,9	828 392,2	430 472,0	933 969,3	584 453,2	1 224 996,9	878 242,9	329 371,6	213 692,0		Ирак
	Иран	23 341,7	17 165,6										Иран
	Испания												Испания

Жалғасы		Тәуардың атауы, өлшем бірлігі, жеткізілетін елі		2008		2009		2010		2011		2012		Наименование товара, единицы измерения, страны назначения		
				көлемі	мың АҚШ доллары	көлемі	мың АҚШ доллары	көлемі	мың АҚШ доллары	көлемі	мың АҚШ доллары	көлемі	мың АҚШ доллары		көлемі	мың АҚШ доллары
	Код ТНВЭД ТС	62 913,9	43 635,2	308,9	289,2	67,5	104,8	19,1	12,6	11,5	4,6	Италия				
	Италия	712,8	993,2									Иемен				
	Иемен	160 647,2	94 604,2	542 852,1	229 303,0	224 853,6	123 988,6	142 409,2	87 823,7	191 034,2	102 001,1	Қытай				
	Қытай	2 505,4	2 285,1			57,8	23,2			180,6	87,0	Корея (ҚНДР)				
	Корея (ҚНДР)	21 125,5	18 883,9	1 011,5	519,9	2 289,0	1 293,7	490,5	338,5	114,2	74,9	Латвия				
	Латвия	859,3	805,5	120,7	116,5	2 848,9	2 924,6	9 944,7	10 779,2	2 078,0	1 238,8	Ливан				
	Ливан	1 386,6	1 178,2							9 694,7	10 256,3	Литва				
	Литва	14 526,5	10 090,4			0,2	0,2					Мали				
	Мали					5 667,9	2 875,1	7 739,7	5 748,0			Монголия				
	Монголия	1 450,9	1 562,4	0,0	0,1							Нигерия				
	Нигерия	11 957,4	7 476,4	4 428,3	2 120,2	9,8	1,9	242,0	179,2			Нидерланды				
	Нидерланды	102,0	13,8	32 428,6	14 227,4	28 163,5	14 570,1	2 738,9	1 773,9	27 595,4	14 551,7	ОАЭ				
	ОАЭ	45 466,7	37 574,3					184,7	129,3			Оман				
	Оман	108 343,2	87 229,4	57 650,3	21 161,8	30 788,7	15 927,2	24 782,5	16 171,8	15 817,2	7 762,7	Пакистан				
	Пакистан	3 424,9	3 384,6									Панама				
	Панама	8 707,2	7 683,2									Португалия				
	Португалия	42 006,2	28 754,4	20 861,9	10 321,9	9 028,7	5 960,4	3 707,3	2 916,1	1 568,7	1 226,8	Республика Корея				
	Республика Корея	11 945,7	9 641,9	662,8	278,4							Саудовская Аравия				
	Сауд Аравиясы	0,0	0,3									Сенегал				
	Сенегал	32 705,1	21 079,9	7 915,1	2 712,8	4 295,9	1 984,9	6 616,4	3 078,2	15 440,1	7 971,6	Сингапур				
	Сингапур	6 414,4	4 789,4									Сирия				
	Сирия	88 129,7	89 633,1	86,4	69,9							Соединенное Королевство				
	Сирия	1 869,9	1 272,8	270,8	121,9							США				
	Соединенное Королевство											Таиланд				
	США											Тайвань (Қытай)				
	Таиланд	181,2	125,2			0,0	0,8					Турция				
	Тайвань (Қытай)	430,7	344,0									Филиппины				
	Турция	5 814,1	5 481,6	4 710,6	1 992,7							Швейцария				
	Филиппины	1 1716,4	846,1									Швеция				
	Швейцария											Шри-Ланка				
	Швеция	12 476,1	6 484,0									Эстония				
	Шри-Ланка	1 131,6	1 128,5									Эфиопия				
	Эстония	29 043,5	11 875,7	28 015,1	11 577,1	18 861,7	7 792,6	18 041,0	7 545,9	29 163,8	15 362,1	Эфиопия				
	Эфиопия											Гвинея				
	Гвинея											Бенин				
	Бенин											Македония				
	Македония											Того				
	Того											Прутки из железа, не легированной, легированной и нержавеющей стали, тонн				
7213-7215, 7221-7222, 7227-7228	Темірден, легіріленген және легіріленбеген, тәттанбайтын болаттан жасалған шыбықтар, тонна															

Жалғасы		Код СЭКТН коды		Тәуардың атауы, өлшем бірлігі, жеткізілетін елі		2008		2009		2010		2011		2012		Наименование товара, единицы измерения, страны назначения
						көлемі	мың АҚШ доллары	көлемі	мың АҚШ доллары	көлемі	мың АҚШ доллары	көлемі	мың АҚШ доллары	көлемі	мың АҚШ доллары	
Код ТНВЭД ТС		көлемі	мың АҚШ доллары	көлемі	мың АҚШ доллары	көлемі	мың АҚШ доллары	көлемі	мың АҚШ доллары	көлемі	мың АҚШ доллары	көлемі	мың АҚШ доллары	көлемі	мың АҚШ доллары	
		18 662,1	8 721,2	11 315,9	5 042,7	14 192,8	6 224,6	16 292,8	6 850,6	26 982,9	14 456,6	Страны СНГ				
		0,0	0,1									Азербайджан				
		33,3	39,9	541,8	255,3	1 330,5	985,9	274,4	219,1	1 416,7	963,7	Киргизстан				
		4,7	4,8			15,3	42,2	92,8	113,9	127,8	168,5	Россия				
		136,0	63,2	0,5	2,7	144,5	108,9	5,2	10,7	817,2	558,5	Таджикистан				
		17 737,0	8 167,3	8 696,9	3 743,3	6 104,7	2 746,0	9 835,9	4 518,7	20 865,0	11 480,8	Туркмения				
		751,0	445,9	2 076,8	1 041,5	6 597,9	2 341,6	6 084,5	1 988,2	3 756,2	1 285,1	Узбекистан				
		10 381,4	3 154,6	16 699,2	6 534,4	4 668,9	1 568,0	1 748,1	695,3	2 180,9	905,5	Остальные страны мира				
		9 918,2	2 967,9	13 074,9	4 858,7	4 498,0	1 496,8	1 669,0	579,1	2 164,9	902,5	Афганистан				
				25,9	39,5	69,4	56,1					Ирак				
		266,0	154,8	1,0	0,3	89,5	11,8	27,3	3,4	16,0	2,9	Иран				
		0,1	0,1	78,6	78,9			0,1				Китай				
				13,5	88,9							Монголия				
						0,0	0,2					Нидерланды				
		70,6	9,7	3 355,2	1 446,6	5,0	1,7					ОАЭ				
		126,5	22,2	149,6	21,2	0,5	0,1					Пакистан				
												0,1	США			
				0,4	0,3	6,5	1,2					Турция				
								51,8	112,6			Финляндия				
732211-732219		18,5	60,5	317,9	667,4	1 084,1	2 387,6	801,7	1 951,3	1 865,9	2 850,7	Радиаторы и их части, тонн				
		18,3	57,2	317,5	664,5	1 084,0	2 376,4	766,6	1 848,1	1 865,9	2 850,7	Страны СНГ				
						3,0	59,5	0,5	1,1			Азербайджан				
		0,3	1,0			98,1	135,0	0,1	7,1	0,3	5,0	Беларусь				
		18,0	56,2	306,2	642,1	982,9	2 181,9	752,0	1 629,9	1 865,3	2 845,1	Киргизстан				
				1,4	12,7							Россия				
				9,9	9,7							Таджикистан				
				0,0	0,1							Туркмения				
		0,2	3,3	0,4	2,9	0,2	11,2	35,1	103,2	0,3	0,6	Узбекистан				
		0,0	0,1									Остальные страны мира				
				0,1	2,4							Австралия				
				0,1	0,1	0,1	0,1					Германия				
				0,3	0,5			1,2	1,3			Иран				
								33,7	101,7			Китай				
												Монголия				
						0,1	11,1	0,2	0,1			Нидерланды				
		0,2	3,3					0,2	0,1			Соединенное Королевство				
								0,1	0,1			Турция				
7324		3 166,9	6 275,7	5 417,8	9 386,3	5 656,4	10 933,8	4 264,7	9 282,3	4 158,6	7 710,2	Оборудование санитарно-техническое и его части, из черных металлов, тонн				

Жалғасы		Тәуардың атауы, өлшем бірлігі, жеткізілетін елі		2008		2009		2010		2011		2012		Наименование товара, единицы измерения, страны назначения		
				көлемі	мың АҚШ доллары	көлемі	мың АҚШ доллары	көлемі	мың АҚШ доллары	көлемі	мың АҚШ доллары	көлемі	мың АҚШ доллары		көлемі	мың АҚШ доллары
7403	КО СЭҚТН коды ТНВЭД ТС	Продолжение														
		ТМД елдері	3 166,9	6 275,7	5 417,7	9 385,1	10 930,3	4 264,5	9 281,1	4 158,5	7 705,1	4 158,5	7 705,1	4 158,5	7 705,1	Страны СНГ
		Беларусь	133,9	278,8	153,4	254,8	126,5	126,7	945,7	66,9	138,7	66,9	138,7	66,9	138,7	Беларусь
		Қырғызстан	37,6	85,7	26,5	49,1	81,8	57,5	127,8	12,1	31,3	12,1	31,3	12,1	31,3	Киргизстан
		Молдова						14,6	30,2							Молдова
		Ресей	2 995,5	5 911,3	5 224,5	9 054,5	10 667,5	4 065,7	8 177,2	4 055,1	7 479,2	4 055,1	7 479,2	4 055,1	7 479,2	Россия
		Тәжікстан			13,0	25,0	53,6	24,4	53,6	24,4	55,9	24,4	55,9	24,4	55,9	Таджикистан
		Түркменстан					0,9	0,0	0,9	0,2		0,2		0,2		Туркмения
		Өзбекстан			0,2	1,6		0,2		0,2		0,2		0,2		Узбекистан
		Әлемнің басқа елдері			0,2	1,2	3,5	0,7	3,5	0,1	5,1	0,7	3,5	0,1	5,1	Остальные страны мира
		Ауғанистан					2,0	0,7	2,0			0,2				Афганистан
		Германия						0,0		0,2		1,1				Германия
		Италия						0,0	1,4							Италия
		Қытай			0,1	0,1										Китай
		Ливан			0,1	1,1										Ливан
		Польша						0,0	0,0							Польша
		Біріккен Корольдік														Соединенное Королевство
		Түркия									0,1					Турция
		Тазартылған мыс және өңделмеген мыс қорытпалары, тонна	355 128,8	2 502 110,2	317 386,0	1 407 067,7	1 882 004,5	278 371,6	1 882 004,5	323 867,5	2 752 965,7	323 867,5	2 752 965,7	323 867,5	2 752 965,7	Медь рафинированная и сплавы медные необработанные, тонн
		ТМД елдері	9 258,6	76 439,3	1 411,9	8 469,4	964,0	7 423,8	41 526,0	334 107,5	604,3	8 167,0	604,3	8 167,0	8 167,0	Страны СНГ
		Өзербайжан	124,8	1 059,7			120,0	806,7	253,7	2 176,5	122,3	1 032,5	122,3	1 032,5	1 032,5	Азербайджан
		Беларусь			39,2	260,4	92,0	738,1	18,0	172,3						Беларусь
		Қырғызстан	40,0	54,4												Киргизстан
Ресей	9 093,7	75 325,1	1 372,7	8 208,9	752,0	5 878,9	41 254,3	331 758,7	482,0	7 134,5	482,0	7 134,5	7 134,5	Россия		
Әлемнің басқа елдері	345 870,2	2 425 670,9	315 974,1	1 398 598,3	1 874 580,7	282 341,6	2 418 858,1	333 271,9	2 502 089,6	333 271,9	2 502 089,6	333 271,9	2 502 089,6	Остальные страны мира		
Германия	4 641,4	32 153,1	4 374,2	15 818,9	1 277,3	7 578,6	1 757,7	12 271,3	2 341,9	15 173,6	2 341,9	15 173,6	15 173,6	Германия		
Египет									324,1				324,1	Египет		
Индия					6,0	76,5								Индия		
Иран			512,6	2 996,0	93,0	613,1	11,4	55,2						Иран		
Италия	59 700,3	526 375,9			20,0	60,0								Италия		
Қытай	128 309,7	812 724,2	151 775,9	673 247,6	1 110 688,8	165 990,5	1 110 688,8	187 748,7	1 389 577,1	187 748,7	1 389 577,1	1 389 577,1	1 389 577,1	Китай		
Латвия	38,5	252,7												Латвия		
Литва	248,1	1 471,9	119,4	364,8	40,0	80,0	300,0	2 298,5	2 749,7	2 749,7	2 749,7	2 749,7	2 749,7	Литва		
БАӘ			0,5	0,6										ОАЭ		
Польша			98,2	547,5	38,2	152,8								Польша		
Корея Республикасы	6 396,6	44 762,8	2 995,4	19 396,4	5 499,6	40 292,6	6 002,3	51 755,2	3 495,3	27 454,6	3 495,3	27 454,6	27 454,6	Республика Корея		
Румыния									24,7				24,7	Румыния		
Сингапур	38,4	315,4												Сингапур		
Біріккен Корольдік	130 317,5	892 070,5	151 005,8	661 319,0	95 214,6	656 278,8	95 123,2	823 772,9	83 113,2	630 545,8	83 113,2	630 545,8	630 545,8	Соединенное Королевство		
АҚШ	36,4	299,6			77,6	614,5	174,6	1 525,0	38,8	297,7	38,8	297,7	297,7	США		

Жалғасы		КО СЭҚТН коды		Тауардың атауы, өлшем бірлігі, жеткізілетін елі		2008		2009		2010		2011		2012		Наименование товара, единицы измерения, страны назначения
						көлемі	мың АҚШ доллары	көлемі	мың АҚШ доллары	көлемі	мың АҚШ доллары	көлемі	мың АҚШ доллары	көлемі	мың АҚШ доллары	
Код ТНВЭД ТС		количество	Тыс. долларов США	количество	Тыс. долларов США	количество	Тыс. долларов США	количество	Тыс. долларов США	количество	Тыс. долларов США	количество	Тыс. долларов США	количество	Тыс. долларов США	
		12 184,7	90 796,1	3 721,1	20 729,5	6 710,7	48 632,0	19 980,0	170 500,5	53 075,3	412 255,7	Түркия				Түркия
		3 515,0	22 688,2	845,0	2 600,0	1 485,5	5 320,5	496,0	2 480,0	360,2	2 173,6	Финляндия				Финляндия
		443,6	1 760,6									Швейцария				Швейцария
				526,0	1 578,0	954,5	4 192,5	124,0	620,0			Япония				Япония
7404		11 720,2	34 353,4	16 038,1	55 908,1	25 674,8	133 351,6	16 978,3	91 572,7	8 570,3	48 356,1	Отходы и лом медные, тонн				Отходы и лом медные, тонн
		7 200,0	28 245,1	12 466,6	51 026,2	22 866,3	129 513,2	16 434,4	90 685,1	8 177,7	47 716,9	Страны СНГ				Страны СНГ
		3 809,8	12 554,8	210,0	200,7	280,0	832,0	220,0	1 209,2	1 100,0	6 757,1	Беларусь				Беларусь
		3 390,1	15 690,3	12 256,6	50 825,4	1 059,5	5 228,8	1 632,5	9 064,6	180,0	817,1	Молдова				Молдова
		4 520,2	6 108,3	3 571,5	4 881,9	2 808,5	3 838,4	543,9	887,7	6 897,7	40 142,8	Россия				Россия
		0,1	0,1							392,6	639,2	Остальные страны мира				Остальные страны мира
		4 394,0	5 903,4	3 446,8	4 681,8	2 657,1	3 633,5	503,7	832,4	284,6	488,5	Германия				Германия
						6,2	6,7	1,5	1,7	0,6	0,2	Иран				Иран
										87,4	130,5	Италия				Италия
		7,0	25,2			13,7	19,0					Китай				Китай
		22,0	31,7	43,9	65,9	103,4	147,5	20,6	32,2	20,0	20,0	Латвия				Латвия
		15,0	22,5									Литва				Литва
		20,2	30,4	36,4	43,1	11,9	11,9	12,3	14,8			Нидерланды				Нидерланды
		62,0	95,0	19,4	23,3	13,2	15,2	5,8	6,6			Новая Зеландия				Новая Зеландия
				25,0	67,9							ОАЭ				ОАЭ
												Пакистан				Пакистан
												Түркия				Түркия
												Эстония				Эстония
7408		42 575,5	298 540,0	1 873,6	9 322,7	22 652,9	155 334,1	24 997,5	212 120,8	15 358,2	117 461,4	Проволока медная, тонн				Проволока медная, тонн
		545,6	4 576,8	150,6	901,8	491,5	3 945,6	1 538,8	12 667,5	2 310,4	18 515,2	Страны СНГ				Страны СНГ
		535,7	4 493,9	150,6	901,8	349,7	2 838,0	1 478,8	12 230,6	2 150,4	17 210,4	Россия				Россия
						0,9	3,2					Туркменистан				Туркменистан
		10,0	82,8			61,0	504,1					Узбекистан				Узбекистан
						80,0	600,3	60,0	436,9	160,0	1 304,8	Украина				Украина
		42 029,9	293 963,3	1 723,1	8 420,9	22 161,3	151 388,5	23 458,7	199 453,3	13 047,8	98 946,2	Остальные страны мира				Остальные страны мира
		77,8	544,9	9,0	22,5							Германия				Германия
		0,0	0,2	0,1	0,9							Италия				Италия
		41 962,0	293 418,1	0,0	0,1	21 850,3	148 542,3	23 458,5	199 445,9	13 047,8	98 946,1	Китай				Китай
									0,7			Нидерланды				Нидерланды
									2,1			ОАЭ				ОАЭ
									0,1			Соединенное Королевство				Соединенное Королевство
									2,5			Түркия			0,1	Түркия
									2,1			Финляндия				Финляндия

Жалғасы		Тауардың атауы, өлшем бірлігі, жеткізілетін елі		2008		2009		2010		2011		2012		Наименование товара, единицы измерения, страны назначения		
				көлемі	мың АҚШ доллары	көлемі	мың АҚШ доллары	көлемі	мың АҚШ доллары	көлемі	мың АҚШ доллары	көлемі	мың АҚШ доллары		көлемі	мың АҚШ доллары
7601	Өңделмеген алюминий, тонна	108 406,7	286 677,7	128 182,3	186 470,5	224 918,6	446 800,4	223 992,9	541 481,8	230 602,4	447 988,8	Алюминий необработанный, тонн				
	ТМД елдері	7 718,9	19 085,7	44 144,4	67 755,1	106 662,3	214 563,8	112 550,4	287 281,5	111 352,8	217 572,7	Страны СНГ				
	Беларусь					6 491,7	13 055,1	10 880,0	21 865,1	5 855,7	11 491,4	Беларусь				
	Қырғызстан	610,0	1 288,5	200,0	200,0	840,0	1 244,9	60,0	103,5			Киргизстан				
	Ресей	5 845,1	14 773,2	42 276,9	65 428,3	97 929,1	197 129,7	88 261,5	231 990,6	85 959,5	165 375,9	Россия				
	Өзбекстан	133,2	299,9			1 000,9	2 250,1	9 891,4	24 591,0	14 049,4	29 480,5	Узбекистан				
	Украина	1 130,6	2 724,0	1 667,5	2 126,8	400,6	884,0	3 457,5	8 731,3	5 488,2	11 224,9	Украина				
	Әлемнің басқа елдері	100 687,8	267 592,1	84 037,9	118 715,4	118 256,4	232 236,6	111 442,5	254 200,3	119 249,6	230 416,1	Остальные страны мира				
	Белиз	1 302,0	1 205,3	1 160,0	1 086,4	1 380,0	1 307,4			240,0	216,0	Белиз				
	Виргин аралдары (Британия)					3 425,0	3 082,5	1 340,0	1 219,2	380,0	342,0	Виргинские острова (Британия)				
	Германия	947,1	3 669,6	301,0	1 344,1	779,4	3 578,3	745,7	3 423,0	857,7	3 964,8	Германия				
	Дания	3 216,0	3 059,0	134,0	111,1							Дания				
	Қытай	126,8	1 665,4	5 278,1	8 081,3	78 317,0	157 776,6	41 797,5	96 167,0	33 938,5	66 346,7	Китай				
	Латвия					7 649,1	14 706,7					Латвия				
	Нидерланды	181,0	162,9	40,0	36,0			21,3	19,2			Нидерланды				
	Румыния					81,0	70,5					Румыния				
	Біріккен Корольдік АҚШ	558,0	485,5					1,0	25,6			Соединенное Королевство США				
	Түркия			221,9	261,0	24 107,8	49 300,1	58 602,5	134 565,6	78 769,8	150 539,1	Турция				
	Чех Республикасы			74 957,2	106 028,5			7 285,0	16 095,5	5 033,6	8 536,9	Чешская Республика				
	Швейцария	88 407,1	250 080,2					400,0	360,0			Швейцария				
	Эстония							400,0	360,0			Эстония				
	Жапония	5 949,9	7 264,2	1 945,6	1 767,1	2 517,0	2 414,5	1 249,5	2 325,2	30,0	470,3	Япония				
7601	Өңделмеген қорғасын, тонна	90 180,6	202 852,9	83 140,2	116 455,1	92 040,8	191 829,7	106 834,2	258 001,0	79 733,1	148 366,3	Свинец необработанный, тонн				
	ТМД елдері	22 104,6	45 359,6	11 065,6	16 209,1	20 719,1	44 870,6	12 824,0	29 215,9	2 478,0	5 039,5	Страны СНГ				
	Қырғызстан			0,0	0,3			0,0	0,1			Киргизстан				
	Ресей	14 278,4	31 590,4	3 329,5	6 357,8	8 620,8	20 538,6	6 743,1	14 111,5	1 150,6	2 295,4	Россия				
	Тәжікстан							40,0	96,8			Таджикистан				
	Өзбекстан	2 079,5	4 430,5	725,7	1 043,8	100,0	100,0	539,0	1 384,9	535,1	1 043,1	Узбекистан				
	Украина	5 746,7	9 338,7	7 010,4	8 807,2	12 098,4	24 332,0	5 501,9	13 622,5	792,3	1 701,0	Украина				
	Әлемнің басқа елдері	68 075,9	157 493,3	72 074,6	100 246,0	71 321,7	146 959,1	94 010,3	228 785,2	77 255,1	143 326,8	Остальные страны мира				
	Ауғанстан									5,0	5,3	Афганистан				
	Белиз	80,0	182,4	20,0	23,0							Белиз				
	Бельгия	976,2	3 900,0									Бельгия				
	Бразилия					1 380,7	2 699,2					Бразилия				
	Виргин аралдары (Британия)					100,0	100,0					Виргинские острова (Британия)				
	Германия	569,8	3 263,6	961,3	2 420,0	442,4	1 520,9	1 042,6	3 680,4	734,3	1 225,0	Германия				
	Индия					40,9	69,6					Индия				
	Иран	20,0	45,1			19,0	10,5					Иран				
	Испания	16 449,8	42 283,7	21 949,9	34 974,8	30 321,9	62 836,6	46 595,1	112 042,2	41 789,2	72 321,2	Испания				

Жалғасы		Тәуардың атауы, өлшем бірлігі, жеткізілетін елі		2008		2009		2010		2011		2012		Наименование товара, единицы измерения, страны назначения
				көлемі	мың АҚШ доллары	көлемі	мың АҚШ доллары	көлемі	мың АҚШ доллары	көлемі	мың АҚШ доллары	көлемі	мың АҚШ доллары	
КО СЭКТН коды	Код ТНВЭД ТС	көлемі	мың АҚШ доллары	көлемі	мың АҚШ доллары	көлемі	мың АҚШ доллары	көлемі	мың АҚШ доллары	көлемі	мың АҚШ доллары	көлемі	мың АҚШ доллары	
		6 567,1	16 779,2	18 936,6	20 866,0	2 921,5	5 605,1	36 295,7	92 034,5	29 606,6	59 899,5	59 899,5	59 899,5	Қытай
						7,0	5,6	8,0	6,8					Латвия
		80,0	117,2	45,0	33,7	20,0	20,2	168,5	269,9	40,0	42,0	42,0	42,0	Литва
		3 726,1	10 576,7	1 333,5	1 565,2	987,9	1 740,5	480,5	1 137,1					Нидерланды
						139,1	224,7							Новая Зеландия
		105,5	230,1	123,0	80,0	19,0	15,2			38,0	30,4	30,4	30,4	ОАЭ
		60,0	51,0	40,0	26,0									Польша
								1 000,0	2 488,8					Саудовская Аравия
								539,8	1 436,6					Соединенное Королевство
								472,2	1 123,3					США
										671,6	1 260,2	1 260,2	1 260,2	Таиланд
										536,9	995,9	995,9	995,9	Тунис
		1 260,3	257,2	455,0	432,3	1 364,0	1 334,8			3 813,3	7 527,1	7 527,1	7 527,1	Турция
														Финляндия
										20,2	20,2	20,2	20,2	Чешская Республика
		37 712,1	79 241,4	27 551,3	39 192,3	32 908,2	70 126,3	5 161,9	12 185,2					Швейцария
		469,0	562,8	659,0	632,8	650,0	650,0	2 246,0	2 380,4					Япония
		0,0	2,9											Македония
7901		334 136,0	639 655,1	295 536,5	399 929,6	276 205,3	577 869,0	213 523,2	479 672,7	293 260,5	535 165,5	535 165,5	535 165,5	Цинк необработанный, тонн
		28 528,8	57 813,1	27 146,0	41 151,7	30 853,5	63 037,2	21 791,2	49 063,0	11 617,7	22 508,3	22 508,3	22 508,3	Страны СНГ
		3 747,6	7 485,8	1 477,1	2 028,5	1 067,7	2 674,7			457,0	927,1	927,1	927,1	Беларусь
		11 785,6	24 758,6	13 339,0	21 901,1	16 025,4	33 396,0	10 114,8	24 305,8	3 237,7	6 640,7	6 640,7	6 640,7	Россия
		12 995,6	25 568,7	12 329,9	17 222,1	13 760,4	26 966,5	11 676,4	24 757,2	7 923,0	14 940,5	14 940,5	14 940,5	Украина
		305 607,2	581 842,0	268 390,5	358 777,9	245 351,8	514 831,8	191 732,0	430 609,7	281 642,8	512 657,2	512 657,2	512 657,2	Остальные страны мира
				41,0	28,7	8,0	4,2	25,0	12,5					Афганистан
		2 176,2	4 996,0	11,0	4,5	44,6	18,2	41,9	17,0	74,9	40,8	40,8	40,8	Германия
		490,6	803,3	302,2	381,7					6,0	7,2	7,2	7,2	Иран
		50 543,6	98 956,3	59 295,6	79 509,3	69 301,6	141 441,0	9 913,1	21 846,9					Италия
		58 711,7	111 588,5	97 048,7	127 508,8	67 129,2	145 906,2	109 250,1	239 036,5	149 645,3	276 484,8	276 484,8	276 484,8	Китай
				20,0	10,6									Литва
		94 978,4	176 499,9	34 697,0	43 543,2	43 338,7	90 121,6	11 381,0	25 319,2	2 506,0	4 569,5	4 569,5	4 569,5	Нидерланды
		685,5	1 278,9											Норвегия
				39,8	33,8	14,0	15,8							Пакистан
		1 000,7	1 990,6	2 117,6	3 688,9	1 014,0	2 329,3							Румыния
		4 640,2	11 739,7	620,5	1 092,5	4 449,9	9 953,9	2 909,4	6 910,0					Словакия
		25 838,7	45 959,9	16 697,9	20 231,6	35 318,2	70 872,3	58 211,5	137 487,6	129 410,6	231 554,9	231 554,9	231 554,9	Соединенное Королевство
		56 233,5	111 434,0	30 783,3	44 289,9	62,9	128,4							Турция
														Финляндия
		8 937,2	14 068,3	26 251,0	37 883,8	24 351,3	53 351,1							Швейцария
		1 370,9	2 526,7			382,2	818,3							Швеция

Продолжение

Жалғасы	КО СЭҚТН коды	Код ТНВЭД ТС	Тауардың атауы, өлшем бірлігі, жеткізілетін елі	2008		2009		2010		2011		2012		Наименование товара, единицы измерения, страны назначения
				көлемі	мың АҚШ доллары	көлемі	мың АҚШ доллары	көлемі	мың АҚШ доллары	көлемі	мың АҚШ доллары	көлемі	мың АҚШ доллары	
			Жапония		402,0	442,2								Япония
8108			Титан және қалдықтары мен сынықтарын қоса алғанда, одан жасалған бұйымдар, тонна	23 520,0	144 319,4	16 065,0	92 902,8	15 156,6	104 073,1	19 419,6	169 188,6	22 826,4	2 18 879,9	Титан и изделия из него, включая отходы и лом, тонн
			ТМД елдері							24,3	44,1		2,5	Страны СНГ
			Беларусь										0,6	Беларусь
			Ресей							24,3	44,1		1,9	Россия
			Әлемнің басқа елдері	23 520,0	144 319,4	16 065,0	92 902,8	15 156,6	104 073,1	19 395,3	169 144,5	22 826,4	2 18 877,4	Остальные страны мира
			Индия			300,0	2 300,0					60,0	690,0	Индия
			Испания							37,1	43,6	18,4	119,5	Испания
			Қытай	5 310,0	33 494,4	2 940,0	15 886,6	2 716,0	20 300,2	4 189,4	34 737,6	5 453,5	46 037,4	Нидерланды
			Нидерланды											Нидерланды
			БАӘ					0,0	0,0					ОАЭ
			Корея Республикасы			105,0	367,5	1 460,7	12 300,6	4 580,0	53 349,5	7 694,5	89 556,0	Республика Корея
			Біріккен Корольдік	4 785,0	29 845,1	2 175,0	9 602,4	510,0	3 514,1	960,0	7 298,4	1 725,0	14 088,5	Соединенное Королевство
			АҚШ	11 745,0	70 513,5	9 300,0	57 318,0	8 880,0	56 215,1	7 830,0	58 400,6	6 915,0	59 660,0	США
			Франция							43,8	584,9			Франция
			Жапония	1 680,0	10 466,4	1 485,0	9 314,3	720,0	5 422,7	1 755,0	14 730,0	960,0	8 746,0	Япония
8482			Түйіршікті немесе шығыршықты ішпектер, тонна	32 125,9	115 150,9	13 866,9	37 612,8	21 198,1	66 298,7	36 883,1	106 329,4	31 662,0	112 793,2	Подшипники шариковые или роликовые, тонн
			ТМД елдері	31 780,6	114 123,3	13 175,6	37 047,8	20 763,3	65 585,5	36 345,3	105 642,3	30 724,8	112 296,4	Страны СНГ
			Әзербайжан	0,7	18,3	0,0	8,2	1,0	18,2	0,1	10,1	0,4	24,6	Азербайджан
			Армения			0,4	5,9			0,8	12,7			Армения
			Беларусь	627,9	3 363,5	538,6	1 830,0	494,0	1 538,0	591,0	2 049,7	563,9	2 000,6	Беларусь
			Грузия	6,9	33,9									Грузия
			Қырғызстан	0,0	9,1	23,7	81,6	0,1	3,0	0,0	5,7		6,8	Киргизстан
			Ресей	28 495,5	96 090,7	12 612,8	35 117,7	20 266,7	63 727,8	35 752,8	103 530,3	30 159,8	110 229,3	Россия
			Тәжікстан	0,2	3,4	0,0	0,3	0,1	1,4	0,4	17,9		2,3	Таджикистан
			Түркменстан	0,0	0,1	0,0	2,3	0,2	280,7	0,2	14,0		2,1	Туркмения
			Өзбекстан	302,4	1 771,1	0,0	1,8	1,2	16,4	0,1	1,8	0,7	30,6	Узбекистан
			Украина	2 346,9	12 833,2									Украина
			Әлемнің басқа елдері	345,4	1 027,6	691,4	565,0	434,8	713,2	537,7	687,0	937,2	496,8	Остальные страны мира
			Австралия	0,0	0,0			0,0	0,1	0,0	0,3			Австралия
			Ангола			0,0	0,3							Ангола
			Аргентина					0,1	4,1					Аргентина
			Ауғанстан	294,7	524,3	389,8	141,9	207,3	31,4	509,4	111,9	897,9	197,3	Афганистан
			Бельгия	2,3	106,0	3,0	147,2	0,4	16,0	0,1	4,0	0,5	26,4	Бельгия
			Бразилия										0,2	Бразилия
			Бруней							0,0	9,4			Бруней
			Венесуэла	0,0	0,9	0,0	1,9						0,2	Венесуэла
			Габон			0,0	0,4	0,7	21,3					Габон

Жалғасы		Тәуардың атауы, өлшем бірлігі, жеткізілетін елі		2008		2009		2010		2011		2012		Наименование товара, единицы измерения, страны назначения		
				көлемі	мың АҚШ доллары	көлемі	мың АҚШ доллары	көлемі	мың АҚШ доллары	көлемі	мың АҚШ доллары	көлемі	мың АҚШ доллары		көлемі	мың АҚШ доллары
Код ТНВЭД ТС	Код СЭКТН	көлемі	мың АҚШ доллары	көлемі	мың АҚШ доллары	көлемі	мың АҚШ доллары	көлемі	мың АҚШ доллары	көлемі	мың АҚШ доллары	көлемі	мың АҚШ доллары	Тыс. доллар	Тыс. доллар	
		0,8	123,4	0,0	3,3	1,0	19,5	0,1	8,2	1,1	14,0	0,2	33,2	Германия		
						0,2	3,0			0,2	0,7		0,7	Грузия		
														Египет		
		0,1	6,3	0,3	11,3	0,0	1,8	0,0	1,6	0,0	1,6		0,4	Индия		
				0,1	1,2	12,5	355,9	0,0	5,1	0,0	5,1		0,4	Индонезия		
		2,0	0,3	39,0	8,0	68,4	20,6	21,4	11,3	29,2	6,0		14,3	Ирак		
				0,4	11,7									Иран		
		0,0	0,1					0,0	0,1	0,3	1,1		1,1	Испания		
		0,4	26,0	0,2	11,9	0,0	8,8	0,0	0,1	0,3	1,1		0,4	Италия		
								0,0	0,1	0,0	0,1		0,4	Йемен		
				0,2	11,9	0,0	0,0	0,0	2,0	0,0	2,0		0,4	Канада		
				0,7	3,6			0,0	0,9	0,0	0,9		0,0	Катар		
				0,0	0,5			0,1	7,5	0,1	7,5		0,0	Китай		
														Конго		
		0,0	3,1	0,0	0,9	0,7	30,1	0,0	0,1	0,1	0,1		0,0	Кувейт		
						0,3	0,8	0,0	0,2	0,0	0,2		0,0	Ливия		
								0,0	0,3	0,0	0,3		0,0	Литва		
				0,0	0,1			0,0	7,0	0,1	3,9		3,9	Малайзия		
				0,0	2,3			0,0	0,0	0,0	0,0		0,0	Мексика		
														Монголия		
														Нигерия		
		0,0	10,3	0,5	39,9	1,2	74,1	0,0	1,0	0,0	1,0		52,3	Нидерланды		
		0,4	27,7	0,0	6,4	0,0	0,7	0,0	11,5	0,0	11,5		0,2	Норвегия		
		1,0	0,3	17,9	14,5	10,3	14,2	0,1	14,8	0,1	14,8		7,2	ОАЭ		
								0,0	0,6	0,0	0,6		0,0	Оман		
		41,3	21,6	221,6	44,9	127,0	28,5	0,0	0,0	0,0	0,0		0,0	Пакистан		
						0,1	2,4	0,1	0,1	0,1	0,1		0,1	Папуа Жаңа Гвинея		
		0,6	4,0			1,2	7,0	0,0	0,1	0,0	0,1		0,0	Польша		
		0,1	6,3	0,0	0,6	0,0	0,2	0,0	0,1	0,0	0,1		0,0	Сауд Аравиясы		
						0,0	3,4	0,0	0,0	0,0	0,0		0,0	Сенегал		
						0,1	2,8	0,1	2,8	0,1	2,8		0,1	Сербия		
		0,1	4,7			0,0	3,4	0,3	31,1	0,3	31,1		8,2	Сингапур		
		0,5	117,3	0,1	0,8	0,0	13,4	3,1	362,2	3,1	362,2		1,3	Соединенное Королевство		
		0,1	1,9	0,3	45,6	0,0	1,1	0,1	11,7	0,1	11,7		105,0	США		
													0,8	Сьерра-Леоне		
		0,3	24,0	0,0	0,2	0,0	3,8	0,0	0,3	0,0	0,3		0,0	Таиланд		
		0,4	0,5	17,0	27,2	1,9	5,4	2,0	22,4	0,4	22,4		1,6	Турция		
		0,2	14,9	0,1	6,9	0,1	1,4	0,0	0,6	0,0	0,6		0,0	Финляндия		
		0,1	3,7	0,2	14,5	0,1	4,3	0,1	11,3	0,1	11,3		0,0	Франция		
				0,2	0,2	0,1	0,1	0,1	0,1	0,1	0,1		0,1	Швеция		

Жалғасы		Тәуардың атауы, өлшем бірлігі, жеткізілетін елі		2008		2009		2010		2011		2012		Наименование товара, единицы измерения, страны назначения		
				көлемі	мың АҚШ доллары	көлемі	мың АҚШ доллары	көлемі	мың АҚШ доллары	көлемі	мың АҚШ доллары	көлемі	мың АҚШ доллары		көлемі	мың АҚШ доллары
8701	Код ТНВЭД ТС	Эквадор	0,1	17,0	0,1	17,0	0,1	17,0	0,1	17,0	0,1	17,0	0,1	17,0	Эквадор	
		Оңтүстік Африка					1,3	30,0							Южная Африка	
		Жапония					0,0	0,0							Япония	
		Тракторлар (8709 тауар позициясының тракторларынан басқа), дана	515,0	7 857,3	286,0	3 383,3	110,0	2 775,8	109,0	3 334,4	572,0	7 802,8	572,0	7 802,8	Тракторы (кроме тракторов товарной позиции 8709), шт	
		ТМД елдері	219,0	6 042,8	118,0	2 335,3	69,0	2 106,0	51,0	1 106,4	558,0	6 671,1	558,0	6 671,1	Страны СНГ	
		Әзербайжан	6,0	64,0	1,0	1,1			4,0	57,0				4,0	Әзербайжан	
		Беларусь					3,0	112,1							Беларусь	
		Қырғызстан	22,0	318,2	4,0	28,9	8,0	134,1	20,0	343,2	17,0	371,0	17,0	371,0	Киргизстан	
		Ресей	160,0	5 418,2	53,0	1 958,4	34,0	1 675,8	7,0	295,7	533,0	6 148,2	533,0	6 148,2	Россия	
		Тәжікстан	6,0	18,6	8,0	13,6	3,0	17,0	12,0	241,7	4,0	23,2	4,0	23,2	Таджикистан	
		Түркменстан	15,0	159,1	46,0	215,8	19,0	84,6	7,0	58,2	4,0	128,7	4,0	128,7	Туркмения	
		Өзбекстан	8,0	54,7	6,0	117,6	2,0	82,5							Узбекистан	
		Украина	2,0	10,0					1,0	110,6					Украина	
		Әлемнің басқа елдері	296,0	1 814,5	168,0	1 047,9	41,0	669,8	58,0	2 228,0	14,0	1 131,7	14,0	1 131,7	Остальные страны мира	
		Алжир			1,0	19,5									Алжир	
		Ауғанстан	86,0	287,6	157,0	632,8	31,0	195,8	11,0	80,7	3,0	820,7	3,0	820,7	Афганистан	
		Германия			2,0	231,5	1,0	18,1							Германия	
		Иран			1,0	10,1	1,0	1,5							Иран	
		Италия	1,0	10,0	6,0	75,8	2,0	389,6	4,0	881,4	25,0	858,6	25,0	858,6	Италия	
		Қытай													Китай	
		Ливия					1,0	29,4							Ливия	
		Литва					1,0	13,0							Литва	
		Монголия							18,0	407,3					Монголия	
		БАӘ	14,0	370,2	1,0	78,2									ОАЭ	
		Сауд Аравиясы													Саудовская Аравия	
		Сербия													Сербия	
		Сирия	185,0	1 125,1			1,0	8,6							Сирия	
		Біріккен Корольдік													Соединенное Королевство	
		Судан													Судан	
		Түркия	10,0	21,6											Турция	
		Финляндия					1,0	11,9							Финляндия	
		Хорватия					2,0	2,0							Хорватия	
15		Жануарлардан немесе есімдіктерден алынатын тоң майлар мен майлар және оларды ажырату өнімдері; дайын тамақтық тоң майлар; жануарлардан немесе есімдіктерден алынатын балауыздар, тонна	14 838,0	16 978,0	36 381,4	35 932,6	45 077,3	50 607,7	30 372,9	43 789,3	48 510,8	61 008,1	48 510,8	61 008,1	Жиры и масла животного или растительного происхождения и продукты их расщепления, готовые пищевые жиры, воски животного или растительного происхождения, тонн	
		ТМД елдері	14 239,4	16 786,3	36 184,6	35 670,1	44 631,8	50 485,1	29 246,6	42 613,7	46 626,7	58 463,9	46 626,7	58 463,9	Страны СНГ	
		Қырғызстан	10 996,4	12 164,9	15 395,1	14 620,3	14 805,1	17 009,8	9 518,4	15 301,0	12 056,2	18 109,6	12 056,2	18 109,6	Киргизстан	

Продолжение

Жалғасы

КО СЭКТН коды	Код ТНВЭД ТС	Тауардың атауы, өлшем бірлігі, жеткізілетін елі	2008		2009		2010		2011		2012		Наименование товара, единицы измерения, страны назначения
			көлемі количество	мың АҚШ доллары Тыс. долларов США	көлемі количество	мың АҚШ доллары Тыс. долларов США	көлемі количество	мың АҚШ доллары Тыс. долларов США	көлемі количество	мың АҚШ доллары Тыс. долларов США	көлемі количество	мың АҚШ доллары Тыс. долларов США	
		Ресей	75,0	80,9	15,2	16,5	48,5	58,5	443,1	555,2	1 128,7	1 034,4	Россия
		Тәжікстан	2 290,1	3 177,2	2 962,7	2 992,2	2 944,8	5 767,9	2 514,7	3 459,3	2 721,5	3 313,4	Таджикистан
		Түркіменстан			60,8	95,1			0,0	0,1	296,7	458,5	Туркмениа
		Өзбекстан	614,6	949,7	17 720,9	17 825,0	26 817,4	27 585,0	16 728,8	23 128,8	30 423,6	35 548,0	Узбекистан
		Украина	263,2	413,6	30,0	120,9	16,0	64,0	41,5	169,3			Украина
		Әлемнің басқа елдері	598,6	191,8	196,7	262,5	445,5	122,6	1 126,4	1 175,6	1 884,1	2 544,2	Остальные страны мира
		Ауғанистан			96,7	110,4	105,5	68,1	119,9	180,5	391,9	546,6	Афганистан
		Германия			10,0	91,9			52,5	183,0			Германия
		Индия									990,1	1 863,7	Индия
		Иран	598,6	191,8	57,5	20,1	340,0	54,4	954,0	812,1	483,7	105,9	Иран
		Қытай			29,2	36,0	0,0	0,1					Китай
		Литва			0,0	0,0							Литва
		Монғолия									18,4	28,0	Монголия
		БАӘ			3,3	4,1							ОАЭ
17		Қант және қанттан жасалған кондитерлік өнімдер, тонна	39 404,2	25 143,8	22 684,4	13 482,5	29 558,3	28 625,8	26 165,3	33 115,2	22 168,7	30 197,3	Сахар и кондитерские изделия из сахара, тонна
		ТМД елдері	39 141,1	24 634,0	22 367,2	12 864,0	29 004,4	27 468,9	25 222,0	31 491,3	21 283,6	28 302,1	Страны СНГ
		Әзербайжан	391,3	230,6					212,8	378,0	229,3	440,5	Азербайджан
		Беларусь	3,0	11,8	8,0	33,3			6,0	24,7	3,0	15,8	Беларусь
		Қырғызстан	15 647,0	10 547,2	4 407,1	4 134,9	15 609,6	13 940,2	3 484,1	5 652,8	4 219,8	6 171,9	Киргизстан
		Ресей	19 522,3	11 677,4	17 211,4	7 943,7	11 399,2	10 714,2	15 018,9	18 136,0	15 217,8	19 013,3	Россия
		Тәжікстан	552,5	410,0	285,6	298,1	432,5	611,2	2 542,8	2 785,3	721,2	1 274,5	Таджикистан
		Түркіменстан			333,8	411,6	1 003,4	1 405,8	262,6	475,2	350,5	611,6	Туркмениа
		Өзбекстан	3 024,4	1 743,3	121,4	42,5	559,7	797,5	3 694,9	4 039,3	542,0	774,5	Узбекистан
		Украина	0,7	13,8									Украина
		Әлемнің басқа елдері	263,1	509,8	317,2	618,5	553,9	1 156,9	943,2	1 623,9	885,1	1 895,2	Остальные страны мира
		Ауғанистан	63,7	110,5	93,3	186,3	244,0	563,6	697,0	1 112,7	429,4	947,6	Афганистан
		Гана							15,8	31,8	125,8	270,9	Гана
		Германия	190,0	353,9	223,4	414,7	274,2	510,6	194,5	411,4	206,2	441,0	Германия
		Грузия					4,4	13,3					Грузия
		Израиль	0,0	0,0									Израиль
		Ирландия	0,0	0,0									Ирландия
		Қытай	4,5	6,4			30,9	55,9	1,4	12,4	44,1	89,1	Китай
		Монғолия	4,9	39,0	0,5	17,4	0,4	13,4	33,9	52,7	79,6	146,5	Монголия
		Непал							0,5	2,8			Непал
		Словения											Словения
		АҚШ					0,0	0,1					США

Продолжение

Жалғасы	КО СЭҚТН коды	Код ТНВЭД ТС	Тауардың атауы, өлшем бірлігі, жеткізілетін елі		2008		2009		2010		2011		2012		Наименование товара, единицы измерения, страны назначения
			көлемі	мың АҚШ доллары	көлемі	мың АҚШ доллары	көлемі	мың АҚШ доллары	көлемі	мың АҚШ доллары	көлемі	мың АҚШ доллары	көлемі	мың АҚШ доллары	
19			Дөңді дақылдардың дөнінен, ұннан, крахмалдан немесе сүттен жасалған дайын өнімдер: ұннан жасалған кондитерлік өнімдер, тонна		16 723,3	22 843,5	13 369,3	18 046,6	18 847,9	26 967,6	19 991,5	35 866,1	32 108,5	48 282,1	Готовые продукты из зерна злаков, муки, крахмала или молока, мучные кондитерские изделия, тонн
			ТМД елдері		15 596,1	21 259,5	11 159,9	16 044,1	14 502,6	23 434,3	17 047,6	32 735,4	25 314,0	42 468,9	Страны СНГ
			Өзербайжан		374,8	693,2	97,3	170,7	73,6	219,0	207,9	331,1	223,4	539,3	Азербайджан
			Армения		131,8	511,1	11,5	47,0							Армения
			Беларусь								16,6	139,7	448,5	208,1	Беларусь
			Грузия		1 344,7	1 683,8									Грузия
			Қырғызстан		3 837,6	5 212,9	2 975,7	4 761,4	3 761,2	6 423,8	3 303,0	7 418,6	5 034,2	12 027,4	Киргизстан
			Ресей		5 971,3	8 654,3	4 384,7	6 189,7	3 822,5	5 100,5	6 512,9	10 028,3	9 732,0	10 820,0	Россия
			Тәжікстан		1 791,0	2 225,4	1 521,7	2 332,4	2 331,8	4 311,0	2 141,0	5 745,5	3 402,7	7 606,8	Таджикистан
			Түркіменстан		880,5	1 154,6	1 212,2	1 100,2	3 095,2	4 383,8	3 526,0	7 483,3	5 385,9	10 525,7	Туркмения
			Өзбекстан		716,3	534,9	674,1	1 110,8	1 237,4	2 797,2	1 296,4	1 540,7	930,1	539,0	Узбекистан
			Украина		548,1	589,3	282,7	331,7	180,9	199,0	43,8	48,2	157,2	202,6	Украина
			Өлемнің басқа елдері		1 127,2	1 583,9	2 209,4	2 002,5	4 345,3	3 533,3	2 944,0	3 130,7	6 794,5	5 813,2	Остальные страны мира
			Ауғанистан		451,6	302,5	993,4	491,3	1 249,4	552,2	743,2	405,6	2 196,3	1 219,8	Афганистан
			Гана						90,8	147,8	129,9	230,8	64,5	133,5	Гана
			Германия		74,3	136,4	49,5	97,0	18,4	43,2	20,8	51,7	1,7	4,6	Германия
			Грузия				743,1	569,0	2 321,0	1 470,4	1 178,6	785,8	3 341,4	2 329,7	Грузия
			Қытай		4,0	4,9	20,2	67,9	115,8	388,8	67,1	239,6	55,6	117,8	Китай
			Монголия		597,2	1 140,1	403,1	777,3	550,0	930,8	804,5	1 417,3	1 135,0	2 007,8	Монголия
			Корея Республикасы				0,0	0,1	0,0	0,0					Республика Корея
22			Алкогльді және алкогльсіз сусындар мен сірке қышқылы, тонна		33 940,5	17 783,3	35 692,4	17 635,9	49 592,4	25 099,4	57 614,7	33 457,7	61 264,8	36 941,7	Алкогльные и безалкогльные напитки и уксус, тонн
			ТМД елдері		29 421,1	14 059,8	28 223,1	13 603,0	39 704,8	20 124,5	53 769,5	31 474,6	58 178,2	34 929,2	Страны СНГ
			Өзербайжан		352,0	280,2			1 477,3	1 219,1	5 134,2	4 419,5			Азербайджан
			Грузия		69,8	63,1									Грузия
			Қырғызстан		27 533,6	13 046,9	25 496,7	11 884,4	31 561,7	15 171,5	33 977,9	17 220,8	38 524,7	20 431,8	Киргизстан
			Ресей		359,8	276,4	1 184,4	965,0	1 024,0	680,2	3 362,8	3 096,5	6 883,0	6 422,2	Россия
			Тәжікстан		1 028,3	330,1	792,1	391,5	3 134,2	1 455,4	4 381,3	1 975,2	5 734,3	3 159,4	Таджикистан
			Түркіменстан				167,4	105,7	2 473,5	1 573,6	6 764,8	4 625,4	6 531,0	4 524,9	Туркмения
			Өзбекстан		77,6	63,1	527,2	240,5	34,1	24,7	148,6	137,3	505,2	390,9	Узбекистан
			Украина				55,2	15,8							Украина
			Өлемнің басқа елдері		4 519,4	3 723,5	7 469,3	4 033,0	9 887,7	4 974,9	3 845,2	1 983,1	3 086,6	2 012,5	Остальные страны мира
			Австралия						11,2	22,5					Австралия
			Австрия						5 644,8	2 642,7	0,0	0,2	2 439,3	1 119,5	Австрия
			Ауғанистан						0,0	0,0	3 294,2	1 465,0			Афганистан
			Германия		13,4	45,8	12,8	45,6	0,0	0,0	57,7	69,3			Германия
			Грузия				18,4	87,4	44,5	66,7	85,9	69,6	373,0	306,8	Грузия

Жалғасы	КО СЭҚТН коды	ТНВЭД ТС	Тауардың атауы, өлшем бірлігі, жеткізілетін елі	2008		2009		2010		2011		2012		Наименование товара, единицы измерения, страны назначения		
				көлемі	мың АҚШ доллары	көлемі	мың АҚШ доллары	көлемі	мың АҚШ доллары	көлемі	мың АҚШ доллары	көлемі	мың АҚШ доллары		көлемі	мың АҚШ доллары
			Дания	0,1	0,0	0,0	0,0	0,0	0,0					Дания		
			Израиль	0,0	0,0					0,0	0,0			Израиль		
			Индия				59,2	39,6						Индия		
			Ирак						20,2	35,3				Ирак		
			Ирландия	0,0	0,1	17,3	154,6							Ирландия		
			Италия	1,0	0,3									Италия		
			Катар									0,1	0,1	Катар		
			Қытай	130,0	73,0	48,3	14,1	55,5	58,6			60,9	20,6	Қытай		
			Латвия					0,0	0,5					Латвия		
			Ливан					0,8	3,6					Ливан		
			Монголия					56,5	20,6	94,6	47,4	151,8	386,4	Монголия		
			Нидерланды	23,8	64,2									Нидерланды		
			БАӘ	17,9	10,0			60,3	10,4					ОАЭ		
			Оман							206,4	29,6			Оман		
			Корея Республикасы	22,2	45,5	2,2	0,9			19,1	37,5			Корея Республикасы		
			Румыния			0,0	0,1							Румыния		
			Біріккен Корольдік	21,4	49,7	24,8	47,9	63,1	131,8	66,7	227,5	42,2	139,6	Соединенное Королевство		
			АҚШ	541,5	1 059,4							19,3	37,0	США		
			Түркия							0,1	0,1			Түркия		
			Финляндия	3 747,1	2 017,3	7 345,4	3 682,2	3 891,3	1 977,2					Финляндия		
			Франция	1,0	358,2	0,0	0,0	0,3	0,0					Франция		
			Швейцария											Швейцария		
			Жапония											Япония		
28			Органикалық емес химия өнімдері; органикалық емес немесе органикалық қымбат бааалы металдардың, жерде сирек кездесетін металдардың, радиоактивтік элементтердің немесе изотоптардың қосылыстары, тонна	1 738 431,2	2 261 873,8	1 595 528,5	2 141 534,9	1 564 778,8	2 900 409,4	1 472 645,9	3 168 504,4	1 317 067,4	3 480 316,5	Продукты неорганической химии, соединения неорганические или органические драгоценных металлов, редкоземельных металлов, радиоактивных элементов или изотопов, тонн		
			ТМД елдері	1 559 177,9	978 967,7	1 476 770,0	715 705,5	1 407 254,6	783 164,4	1 300 402,0	815 028,7	1 147 329,2	956 529,5	С-трапы СНГ		
			Әзербайжан	385,2	317,7	121,6	96,9	66,4	19,2	123,4	125,0	80,0	40,2	Азербайджан		
			Беларусь	8 954,2	6 694,0	6 986,6	3 990,6	4 390,2	3 167,8	5 683,1	4 112,4	5 162,8	3 686,9	Беларусь		
			Грузия	86,1	61,2									Грузия		
			Қырғызстан	8 618,3	26 373,7	13 769,4	68 346,2	7 094,6	20 145,2	7 679,6	23 437,2	9 843,0	32 984,8	Қырғызстан		
			Молдова							10,0	26,0			Молдова		
			Ресей	1 499 227,2	923 367,4	1 434 250,1	628 802,3	1 373 478,5	742 668,7	1 262 661,7	764 709,5	1 106 978,9	894 152,5	Россия		
			Тәжікстан	17 475,3	5 427,5	777,3	408,9	847,2	470,3	1 088,0	811,8	1 232,9	859,3	Таджикистан		
			Түркменстан	2 898,6	1 191,6	307,5	171,0	533,3	415,5	714,7	681,8	872,8	1 275,3	Туркмениния		
			Өзбекстан	5 599,0	4 861,8	7 116,8	5 523,6	7 458,6	5 481,5	9 436,3	8 404,5	10 166,4	10 021,1	Узбекистан		
			Украина	15 934,0	10 672,8	13 440,7	8 366,0	13 385,8	10 796,2	13 005,3	12 720,4	12 992,4	13 509,4	Украина		

Жалғасы		Тауардың атауы, өлшем бірлігі, жеткізілетін елі		2008		2009		2010		2011		2012		Наименование товара, единицы измерения, страны назначения		
				көлемі	мың АҚШ доллары	көлемі	мың АҚШ доллары	көлемі	мың АҚШ доллары	көлемі	мың АҚШ доллары	көлемі	мың АҚШ доллары		көлемі	мың АҚШ доллары
Өлемиң басқа елдері		179 253,3	1 282 906,1	118 758,4	1 425 829,4	157 524,2	2 117 245,0	172 243,8	2 353 475,7	169 738,2	2 523 787,0	169 738,2	2 523 787,0	Остальные страны мира		
	Австралия	310,0	342,0			1 200,0	872,4	420,0	629,7	3 698,9	4 599,9	3 698,9	4 599,9	Австралия		
	Австрия	0,0	0,1	6,0	90,0	10,2	498,3	0,6	1 046,7					3,0 Австрия		
	Аргентина			173,4	20 250,0	114,8	13 585,5	68,9	10 766,4					Аргентина		
	Ауғанистан	177,2	25,9					1,9	1,7	294,6	281,9	294,6	281,9	Афганистан		
	Бахрейн	0,0	0,4											Бахрейн		
	Бельгия	7 787,0	18 121,5	7 724,2	11 542,9	20 912,0	40 083,6	23 106,7	57 086,0	24 862,9	62 521,3	24 862,9	62 521,3	Бельгия		
	Бразилия	21 250,0	25 572,2											Бразилия		
	Венгрия	3 551,4	7 353,5					10 263,8	9 793,2	543,2	195,2	543,2	195,2	Венгрия		
	Виргин аралдары (Британия)							9,0	59,1	2 050,7	1 939,1	2 050,7	1 939,1	Виргинские острова (Британия)		
	Вьетнам							0,0	0,1					Вьетнам		
	Гана							0,0						Гана		
	Германия	23 225,4	63 802,1	8 575,4	17 700,0	28 901,7	54 834,4	39 053,3	92 919,4	31 055,8	74 159,2	31 055,8	74 159,2	Германия		
	Гонконг	240,0	773,3			900,0	2 296,9	2 379,2	7 726,9	2 642,0	8 464,7	2 642,0	8 464,7	Гонконг		
	Грузия			261,5	126,5	43,0	39,6	55,5	65,9	1 033,2	530,2	1 033,2	530,2	Грузия		
	Дания									1 959,8	5 582,9	1 959,8	5 582,9	Дания		
	Египет	2 574,0	1 823,0	3 102,0	1 608,6	3 762,0	2 698,0	198,0	167,5					Египет		
	Израиль	300,0	369,2											Израиль		
	Индия	2 161,8	3 414,1			699,9	77 961,6	156,8	22 682,2	724,6	97 196,7	724,6	97 196,7	Индия		
	Индонезия					7,2	23,8							Индонезия		
	Ирак			45,6	18,1	0,0	0,0							Ирак		
	Испания	811,6	1 617,3											Испания		
	Италия	3 898,6	4 793,0	170,0	202,6	954,2	2 318,8	1 050,7	2 816,1	54,4	172,0	54,4	172,0	Италия		
	Канада	758,6	102 501,6	694,0	70 515,5	3 705,6	304 711,1	1 895,2	173 710,7	2 508,7	2 16 478,9	2 508,7	2 16 478,9	Канада		
	Қытай	7 297,2	206 663,8	6 784,4	577 614,9	13 740,5	935 110,0	11 950,2	1 291 276,2	15 644,6	1 338 173,5	15 644,6	1 338 173,5	Қытай		
	Колумбия	1 860,0	2 167,6	60,0	49,1									Колумбия		
	Латвия	13 789,6	25 324,2	37 921,0	43 753,1	18 016,6	29 076,7	5 135,4	10 925,8	4 543,3	8 131,3	4 543,3	8 131,3	Латвия		
	Литва	371,5	150,7	297,5	101,5	184,3	80,2							Литва		
	Малайзия													Малайзия		
	Непал	83,9	5 241,1	37,1	517,2	83,1	7 673,5	7,9	1 989,8	0,2	0,5	0,2	0,5	Непал		
	Нидерланды	630,0	528,5											Нидерланды		
	Жаңа Зеландия													Новая Зеландия		
	Норвегия	0,3	78,6	0,0	19,8			120,0	258,1					Норвегия		
	БАӘ	1 000,0	939,7	0,2	6,4	7,6	33,7							ОАЭ		
	Польша	34 130,8	74 941,6	23 165,1	30 683,9	19 245,5	31 025,9	30 540,9	54 498,2	24 459,4	52 858,1	24 459,4	52 858,1	Польша		
	Корея Республикасы	3 195,4	4 190,8	2 095,0	1 763,1	1 162,1	1 425,8	870,0	1 130,8	2 046,0	3 075,4	2 046,0	3 075,4	Республика Корея		
	Румыния	1 944,6	680,9	7 685,4	2 385,8	8 784,3	3 065,9	3 864,8	2 510,2	607,5	470,0	607,5	470,0	Румыния		
	Сербия									200,0	73,9	200,0	73,9	Сербия		
	Сингапур					5,6	72,1	0,2	41,8	0,1	97,4	0,1	97,4	Сингапур		
	Словакия	5 945,1	2 784,6											Словакия		

Продолжение

Жалғасы	Тәуардың атауы, өлшем бірлігі, жеткізілетін елі		2008		2009		2010		2011		2012		Наименование товара, единицы измерения, страны назначения
			көлемі	мың АҚШ доллары	көлемі	мың АҚШ доллары	көлемі	мың АҚШ доллары	көлемі	мың АҚШ доллары	көлемі	мың АҚШ доллары	
КО СЭКТН коды													
Код ТНВЭД ТС													
	Венгрия			0,0	0,1	0,0	0,9	0,0	0,2	0,0	0,2		Венгрия
	Венесуэла							0,0	0,6	0,0	0,6	0,2	Венесуэла
	Вьетнам							0,0	1,3	0,0	1,3	0,5	Вьетнам
	Габон	0,0	0,6	0,0	3,3			0,0	3,8	0,0	3,8		Габон
	Гана					0,0	0,9	15,0	41,7	15,0	41,7	1,0	Гана
	Германия	17,8	75,3	2,1	9,9	14,0	61,5	25,0	107,3	25,0	107,3	5,5	Германия
	Гонконг							0,0	0,0	0,0	0,0	0,8	Гонконг
	Греция	0,0	0,1			0,0	0,0	0,0	1,0	0,1	1,0		Греция
	Грузия			135,9	440,1	279,5	877,0	312,1	1 168,8	312,1	1 168,8	332,8	Грузия
	Дания	0,4	18,5	0,1	1,8	0,2	0,3	0,6	9,4	0,6	9,4		Дания
	Египет	21,1	70,0	23,8	98,0	8,2	31,1	0,1	1,7	0,1	1,7		Египет
	Израиль	0,0	0,1	0,0	0,2								Израиль
	Индия	0,0	0,0	0,0	0,2	0,0	0,0	0,0	0,3	0,3	0,3	0,6	Индия
	Индонезия					0,0	0,8	0,0	1,2	0,0	1,2	0,5	Индонезия
	Иордания	0,0	0,0					0,0	0,1	0,0	0,1		Иордания
	Ирак			34,6	81,4	0,0	7,6	0,0	0,0	0,0	0,0	0,2	Ирак
	Иран	74,8	7,5			10,7	41,8					19,1	Иран
	Ирландия							0,0	29,7	0,0	29,7	0,3	Ирландия
	Испания	0,0	0,0	0,3	2,2	0,0	0,0	35,2	10,9	35,2	10,9	70,6	Испания
	Италия	0,5	28,7	0,1	9,2	0,8	24,1	0,5	5,5	0,5	5,5	0,2	Италия
	Йемен			0,3	7,2	0,0	4,6						Йемен
	Камерун					0,0	0,0						Камерун
	Канада	0,6	10,2	0,3	16,7	0,2	28,9	0,1	2,1	0,1	2,1	2,7	Канада
	Катар	0,0	0,2			0,0	0,0	0,0	0,1	0,0	0,1		Катар
	Кения					0,1	0,1	0,1	0,3	0,1	0,3		Кения
	Кипр					0,0	0,1						Кипр
	Қытай	3 740,4	266,7	5 748,4	3 430,9	17 675,0	15 337,7	7 882,7	8 580,1	7 882,7	8 580,1	11 813,2	Қытай
	Колумбия							0,0	2,6	0,0	2,6		Колумбия
	Конго	0,0	0,1	0,0	1,1	0,0	0,7	0,0	3,6	0,0	3,6		Конго
	Латвия			0,1	1,2	0,1	0,4	0,3	5,1	0,3	5,1	1,1	Латвия
	Ливан			0,1	0,8								Ливан
	Ливия	10,7	97,0	0,0	0,4	0,1	0,7	0,0	0,9	0,0	0,9		Ливия
	Литва	88,4	224,3	0,0	0,0	0,2	0,5	6,9	8,9	6,9	8,9	5,7	Литва
	Люксембург					0,0	0,0	0,0	0,0	0,0	0,0		Люксембург
	Малайзия	0,0	0,2			0,1	0,6	0,1	8,3	0,1	8,3	1,1	Малайзия
	Мексика			0,0	2,2	0,1	1,9	0,0	2,5	0,0	2,5	0,7	Мексика
	Монголия	0,0	0,1	0,2	1,7	0,3	1,6	4,5	28,6	4,5	28,6	3,6	Монголия
	Непал												Непал
	Нигер					0,0	0,0						Нигер
	Нигерия	0,1	0,4	0,0	0,7	0,0	0,8					0,2	Нигерия

Жалғасы		Тәуардың атауы, өлшем бірлігі, жеткізілетін елі		2008		2009		2010		2011		2012		Наименование товара, единицы измерения, страны назначения		
				көлемі	мың АҚШ доллары	көлемі	мың АҚШ доллары	көлемі	мың АҚШ доллары	көлемі	мың АҚШ доллары	көлемі	мың АҚШ доллары		көлемі	мың АҚШ доллары
73	Код ТНВЭД ТС	Сербия және Черногория														
		Қара металдардан жасалған бұйымдар, тонна														
		352 740,5	258 956,4	138 225,1	99 086,1	166 286,9	169 857,7	151 366,0	190 255,7	122 891,8	209 588,5	Изделия из черных металлов, тонн				
		121 064,8	212 717,3	68 053,2	71 774,5	122 860,7	140 848,5	126 762,7	165 392,1	112 374,9	194 859,6	Страны СНГ				
		5 196,5	3 737,0	2 935,8	2 014,7	4 964,8	5 849,9	921,3	2 943,4	2 786,0	2 592,9	Азербайджан				
				0,7	0,5	59,5	162,1	47,3		47,3	118,9	Армения				
		137,9	296,8	159,0	262,2	100,0	230,2	140,7	1 156,2	66,9	138,8	Беларусь				
		0,0	0,0	0,3								Грузия				
		9 133,6	10 012,6	9 990,5	7 078,6	8 138,7	6 301,6	11 751,0	10 787,5	11 091,9	10 537,2	Киргизстан				
		27,9	43,1					19,2	115,8			Молдова				
		32 513,9	32 127,7	47 589,9	47 945,6	100 226,9	116 885,9	93 689,2	120 996,2	70 173,2	100 559,8	Россия				
		1 655,5	3 236,9	3 152,9	5 899,0	1 350,9	2 731,6	498,0	1 708,0	417,6	500,4	Таджикистан				
		9 008,1	20 588,9	1 892,4	3 362,0	2 043,8	2 797,1	2 110,5	6 059,3	703,9	2 998,2	Туркмения				
		63 068,8	142 374,6	2 163,4	4 713,4	5 434,0	5 835,7	16 791,4	20 981,1	26 878,7	77 109,9	Узбекистан				
		312,7	299,3	168,6	498,4	542,0	54,3	841,5	644,8	209,4	303,6	Украина				
		231 685,7	46 239,1	70 171,9	27 311,7	43 426,2	29 009,2	24 603,3	24 863,6	10 516,9	14 728,9	Остальные страны мира				
		0,1	0,3	0,4	1,2	0,1	3,6	0,9	25,1	6,5	58,1	Австралия				
		0,0	1,0	1,9	15,0	6,0	22,2	0,3	23,9	1,2	21,8	Австрия				
				0,2	38,5	1,6	25,5	0,0	4,5			Алжир				
		0,0	3,5	0,0	2,6	26,5	680,0	0,5	29,9	0,1	12,0	Ангولا				
		0,1	3,5	0,0	0,4	0,0	0,6	0,1	5,9		0,1	Аргентина				
		179 179,0	23 721,4	48 853,5	7 209,1	25 705,4	4 825,4	7 914,0	1 574,5	1 640,4	675,2	Афганистан				
							0,1	0,2					Бахрейн			
		17,8	570,8	48,0	394,8	11,8	209,9	10,6	292,1	16,9	258,7	Бельгия				
				0,3	0,2	6,1	36,2						Болгария			
								3,0	115,0	0,7	19,3	Боливия				
		0,0	3,1	0,4	27,8	0,0	4,2	0,2	12,2	24,2	468,9	Бразилия				
							0,0	5,9	3,9		0,1	Бруней				
				0,7	3,4	17,9	84,0	30,6	128,8	1,0	5,0	Венгрия				
		0,0	0,0	0,0	0,8	0,0	0,9	0,0	1,4		11,4	Венесуэла				
				0,0	4,8	0,0	5,7	0,0	11,9	3,4	57,8	Вьетнам				
		0,2	11,4	0,0	3,5	4,7	386,7	0,2	8,9	0,4	21,2	Габон				
				0,3	13,1	0,1	16,6	3,0	63,0	0,2	40,5	Гана				
		10,5	374,2	2,8	58,4	26,3	263,3	18,4	624,7	99,4	505,5	Германия				
										3,5	23,5	Гонконг				
		4 081,2	875,9	1,1	0,5	565,7	817,0	666,9	1 293,9	3 285,6	821,5	Греция				
		19,0	128,9	0,8	1,6	1,1	4,8	0,9	1,1	31,9	274,0	Грузия				
								25,3	20,6	4,0	Дания					
		0,3	35,5	0,1	5,8	0,6	63,3	13,6	313,4	9,2	Египет					
													Доминиканская Республика			

Жалғасы		Тәуардың атауы, өлшем бірлігі, жеткізілетін елі		2008		2009		2010		2011		2012		Наименование товара, единицы измерения, страны назначения		
				көлемі	мың АҚШ доллары	көлемі	мың АҚШ доллары	көлемі	мың АҚШ доллары	көлемі	мың АҚШ доллары	көлемі	мың АҚШ доллары		көлемі	мың АҚШ доллары
КО СЭКТН коды	Код ТНВЭД ТС															
		0,3	1,8	0,0	0,8	0,1	0,1	0,1	0,1	0,1	0,1	168,0	214,2	Израиль		
		0,1	0,2	0,6	7,1	0,4	0,4	0,4	0,4	0,4	13,6	33,5	409,5	Индия		
		0,4	19,0	0,6	32,2	1,4	74,3	6,0	31,1	6,0	31,1	6,0	31,1	Индонезия		
		0,0	0,0	0,0	0,0	0,0	0,0	0,0	0,0	0,0	0,0	0,0	0,0	Иордания		
		113,5	470,0	947,3	2 168,8	2 445,3	8 102,4	28,3	548,9	28,3	548,9	78,7	490,7	Ирак		
		20 685,9	3 251,8	3 726,2	6 85,4	6 731,3	862,4	9 603,0	1 385,1	9 603,0	1 385,1	3 686,4	578,1	Иран		
		0,1	0,6	62,0	69,0	0,1	0,6	0,0	5,1	0,0	5,1	0,0	1,1	Ирландия		
		28,7	195,0	269,0	997,0	14,3	336,7	259,3	2 965,0	0,0	1,4	7,2	67,0	Испания		
		0,0	1,4	0,0	0,0	0,0	2,8	1,4	101,6	1,4	101,6	14,4	171,5	Италия		
		8,7	442,4	4,1	52,8	0,4	18,8	0,4	18,8	1,6	25,2	0,6	95,4	Камерун		
		0,1	3,2	0,3	29,4	0,3	29,4	0,4	20,5	0,4	20,5	0,8	0,8	Канада		
				0,0	0,0	0,0	0,2	0,0	0,0	0,0	0,0	0,0	0,0	Катар		
						0,1	0,4	0,1	0,4	0,0	0,0	0,0	0,0	Кения		
														Кипр		
		876,6	246,9	3 620,6	743,3	2 856,0	549,2	364,1	326,5	364,1	326,5	1,3	25,2	Китай		
		1,3	58,9	0,0	10,6	0,0	1,1	0,0	10,1	0,0	10,1	0,1	3,5	Колумбия		
		0,1	0,1	0,1	0,9	0,0	1,4	183,7	617,9	85,8	617,9	0,1	5,5	Конго		
		0,0	0,7	1,9	1,3	0,1	1,9	0,1	0,5	0,0	0,5	65,7	172,3	Кувейт		
				0,2	2,7	158,4	351,1	0,6	3,1	0,6	3,1	1,0	0,7	Латвия		
		27,2	166,9	0,0	5,7	0,3	34,0	0,2	7,3	0,2	7,3	0,1	1,7	Ливан		
		101,8	17,1	1,0	34,5	0,9	3,3	3,0	19,8	1,6	19,8	0,1	0,4	Ливия		
						0,0	0,1	0,0	0,0	0,0	0,0	0,0	0,0	Литва		
						0,1	11,1	1,1	72,0	1,1	72,0	2,5	374,0	Лихтенштейн		
		0,0	1,7	0,1	10,5	0,1	0,1	0,0	0,5	0,0	0,5	0,0	0,0	Люксембург		
		0,0	6,0	0,5	41,7	0,0	9,5	0,0	17,8	0,0	17,8	0,3	5,5	Мавритания		
						0,1	4,3	0,1	0,1	0,1	0,1	0,2	27,5	Малайзия		
		49,4	123,5	58,4	5 135,3	63,3	140,4	180,9	414,5	180,9	414,5	40,1	270,5	Марокко		
				0,0	0,1	0,1	0,5	0,1	0,1	0,1	0,1	0,2	5,5	Мексика		
						0,0	0,0	0,0	0,0	0,0	0,0	0,2	27,5	Мозамбик		
												40,1	270,5	Монголия		
														Непал		
														Нигер		
		0,1	10,4	0,0	1,1	0,0	2,3	2,7	222,0	2,7	222,0	2,1	61,0	Нигерия		
		5 733,4	4 578,7	8,8	393,0	45,0	601,8	43,2	506,9	43,2	506,9	71,6	1 328,4	Нидерланды		
		0,2	0,1	0,0	0,1	0,0	6,0	0,0	2,3	0,0	2,3	1,0	1,0	Новая Зеландия		
		0,4	40,3	2,4	168,3	288,8	3 330,3	18,6	489,9	18,6	489,9	15,9	219,0	Норвегия		
		883,8	3 370,4	161,8	1 160,6	190,6	977,0	689,6	6 490,8	689,6	6 490,8	50,0	2 193,5	ОАЭ		
		0,1	0,9	0,1	7,0	0,0	5,4	0,2	18,0	0,2	18,0	0,2	14,4	Оман		
		18 911,6	3 005,9	11 964,7	3 247,1	1 940,0	266,4	3 717,0	533,1	3 717,0	533,1	0,2	14,4	Пакистан		

Жалғасы		Тауардың атауы, өлшем бірлігі, жеткізілетін елі		2008		2009		2010		2011		2012		Наименование товара, единицы измерения, страны назначения		
				көлемі	мың АҚШ доллары	көлемі	мың АҚШ доллары	көлемі	мың АҚШ доллары	көлемі	мың АҚШ доллары	көлемі	мың АҚШ доллары		көлемі	мың АҚШ доллары
КО СЭКТН коды	Код ТНВЭД ТС	Продолжение														
		Папуа Жаңа Гвинея												Папуа Новая Гвинея		
		Перу												Перу		
		Польша	366,7	545,4	0,3	2,5	205,0	332,6	11,4	38,7				Польша		
		Корея Республикасы	1,0	3,6	2,1	2,4	0,5	0,4	1,1	1,7				Корея Республикасы		
		Румыния			0,1	17,6	0,3	4,3	0,1	4,3				Румыния		
		Сауд Аравиясы	0,0	4,9	0,0	2,4	30,9	114,8	0,0	3,2				Саудовская Аравия		
		Сенегал					0,0	3,2						Сенегал		
		Сербия	0,0	0,0			2,2	22,2						Сербия		
		Сингапур	4,0	50,2	0,7	45,1	0,1	30,5	1,6	136,0				Сингапур		
		Сирия			9,0	44,6								Сирия		
		Словакия					0,0	0,1	0,2	0,2				Словакия		
		Словения					0,0	0,1						Словения		
		Біріккен Корольдік	18,1	1 894,1	223,6	1 459,5	166,6	1 750,6	318,1	3 098,4				Соединенное Королевство		
		АҚШ	12,8	228,2	17,6	724,5	1 255,9	1 906,9	43,3	1 270,5				США		
		Судан			0,0	1,0								Судан		
		Сьерра-Леоне												Сьерра-Леоне		
		Таиланд	0,1	3,1	0,5	18,0	0,0	9,0	6,4	60,1				Таиланд		
		Танзания							3,5	36,7				Танзания		
		Тринидад және Тобаго			0,0	0,0	0,0	0,6	0,4	33,0				Тринидад и Тобаго		
		Тунис			0,0	0,1	0,0	6,5						Тунис		
		Түркия	363,0	196,1	59,1	116,1	262,2	262,6	477,3	373,5				Турция		
		Уганда							0,0	2,4				Уганда		
		Филиппины	0,0	0,0					0,5	11,6				Филиппины		
		Финляндия			0,5	17,6	2,2	0,9	0,3	1,4				Финляндия		
		Франция	196,0	1 420,9	100,1	1 264,2	14,0	99,9	21,9	213,6				Франция		
		Хорватия					0,1	0,1	0,0	0,1				Хорватия		
		Орталық Африкалық Республикасы												Центральная Африканская Республика		
		Чех Республикасы							2,3	3,3				Чехия		
		Швейцария	0,3	8,7	6,2	199,6	1,7	4,5	0,1	0,5				Швейцария		
		Швеция	1,2	137,4	1,9	293,9	0,6	50,2	2,4	140,0				Швеция		
		Эквадор	0,0	0,0	0,1	5,8								Эквадор		
		Экваториалдық Гвинея			6,1	318,8			5,4	4,1				Экваториальная Гвинея		
		Эстония			1,0	1,6	0,0	0,1	0,3	1,7				Эстония		
		Оңтүстік Африка			0,0	0,1	364,4	927,6						Южная Африка		
		Жапония	0,2	2,0	0,6	4,8	0,2	3,4	0,3	0,6				Япония		
		Чехия			0,2	0,2								Чехия		
		Сербия және Черногория	0,1	0,1										Сербия и Черногория		
		Чад	0,0	0,9										Чад		
		Черногория-Монтенегро			0,4	0,2								Черногория-Монтенегро		

Продолжение

Жалғасы	Тәуардың атауы, өлшем бірлігі, жеткізілетін елі		2008		2009		2010		2011		2012		Наименование товара, единицы измерения, страны назначения
			көлемі	мың АҚШ доллары	көлемі	мың АҚШ доллары	көлемі	мың АҚШ доллары	көлемі	мың АҚШ доллары	көлемі	мың АҚШ доллары	
КО СЭКТН коды													
Код ТНВЭД ТС													
	Египет	0,9	0,8			1,3	0,2	1,3	0,8	0,9	0,1	0,2	Египет
	Израиль	1,3	1,8	0,6	0,4	1,0	0,1	1,0	0,6	0,3		3,0	Израиль
	Индия	0,3	0,3	2,2	1,0	1,1	0,1	1,1	1,5	4,1	1,5	6,1	Индия
	Индонезия			0,3	0,6	0,4	0,2	0,4	0,4	0,6		0,9	Индонезия
	Иордания	0,5	0,6						0,0	0,2			Иордания
	Иран	500,0	291,7	0,1	0,8	0,0	0,1	0,0	0,2	0,2	21,0	31,7	Иран
	Ирландия	0,0	73,6	0,0	174,1				0,0	11,3		0,4	Ирландия
	Исландия											90,0	Исландия
	Испания	0,2	0,3	0,5	0,4	0,5	0,2	0,5	0,4	13,0	1,2	26,1	Испания
	Италия	4,5	8,4	1,7	13,5	11,3	1,1	11,3	2,1	167,5	1,0	8,4	Италия
	Камбоджа										0,1	0,5	Камбоджа
	Канада	1,1	2,1	1,3	2,8	5,2	3,0	5,2	1,2	5,4	0,7	0,6	Канада
	Катар	0,8	0,8			0,6	0,3	0,6	0,8	1,2			Катар
	Кения					1,0	0,7	1,0	0,3	0,4			Кения
	Кипр	0,0	150,0			2,2	1,2	2,2					Кипр
	Қытай	214,0	182,3	5,9	434,3	502,7	1,7	502,7	0,5	3,3	0,7	6,7	Қытай
	Колумбия			0,0	0,1								Колумбия
	Конго			0,0	1,3								Конго
	Кувейт	0,3	0,2			0,0	0,0	0,0	0,2	0,2	0,4	0,4	Кувейт
	Латвия			0,7	1,0	0,8	0,5	0,8	1,4	207,9	1,9	268,0	Латвия
	Ливан			0,3	0,4				0,0	2,7			Ливан
	Ливия	0,2	0,3			2,4	0,7	2,4					Ливия
	Литва	0,0	0,6	0,6	2,2	0,6	0,1	0,6	1,0	1,4	1,3	5,5	Литва
	Люксембург					0,0	0,0	0,0	0,1	0,2			Люксембург
	Малайзия	0,0	0,2	0,1	0,8	2,2	0,7	2,2	0,4	5,3	1,0	1,5	Малайзия
	Марокко								0,1	0,1			Марокко
	Мексика			0,3	0,4	0,1	0,2	0,1			0,5	0,8	Мексика
	Монако			0,2	0,4								Монако
	Монголия	644,4	4 818,5	517,9	4 208,2	4 630,9	547,7	4 630,9	710,8	6 767,1	10,6	42,3	Монголия
	Мьянма											0,1	Мьянма
	Намибия			0,2	0,3								Намибия
	Непал			0,5	0,6						0,1	0,5	Непал
	Нигер					0,6	0,2	0,6					Нигер
	Нигерия	0,2	0,2						0,1	0,1			Нигерия
	Нидерланды	11,4	25,6	1,5	4,3	58,2	1,3	58,2	2,2	8,1	1,6	278,6	Нидерланды
	Жаңа Зеландия	0,5	0,6	0,1	2,7								Жаңа Зеландия
	Норвегия	0,0	1,6	0,0	1,7	3,0	0,1	3,0	0,0	0,0	1,0	15,0	Норвегия
	БАӘ	2,5	14,6	3,1	10,2	12,6	2,2	12,6	5,2	21,9			ОАЭ
	Оман	0,4	0,4	0,4	1,4	1,7	1,2	1,7	0,0	0,0			Оман
	Пакистан	0,2	0,4	0,7	1,0	1,2	1,2	1,7	0,2	0,4	0,1	0,1	Пакистан

Продолжение

Жалғасы	КО СЭКТН коды	Тауардың атауы, өлшем бірлігі, жеткізілетін елі	2008		2009		2010		2011		2012		Наименование товара, единицы измерения, страны назначения	
			көлемі	мың АҚШ доллары	көлемі	мың АҚШ доллары	көлемі	мың АҚШ доллары	көлемі	мың АҚШ доллары	көлемі	мың АҚШ доллары		
														количество
		Перу											Перу	
		Польша	1,2	2,1	0,6	1,6	0,3	0,4	0,2	0,9	0,6	0,2	2,0	Польша
		Португалия	0,2	0,2	0,1	0,7	0,2	0,9	0,2	0,9	0,6	0,2	2,0	Португалия
		Корея Республикасы	4,7	11,8	8,8	18,5	7,7	19,2	9,7	73,2	3,9	81,6	81,6	Корея Республикасы
		Румыния	0,4	0,2	0,3	0,5	1,8	3,9	0,1	0,2	0,1	0,1	0,3	Румыния
		Сауд Аравиясы	0,2	0,5	0,0	0,1	0,2	0,3	0,0	0,1	0,3	0,3	0,4	Саудовская Аравия
		Сербия	0,3	0,5	0,0	0,1	0,9	1,7	0,1	0,3	0,2	0,2	0,2	Сербия
		Сингапур	0,1	1,1	0,1	0,2	0,3	0,3	0,3	0,5	0,3	0,5	0,5	Сингапур
		Сирия			0,3	0,9								Сирия
		Словакия	0,1	0,2	8,8	54,6	0,9	2,0	1,8	1,3	0,5	0,5	0,4	Словакия
		Словения					0,1	0,1			0,2	1,3	1,3	Словения
		Біріккен Корольдік	8,7	27,6	13,1	62,2	6,6	31,4	6,3	29,5	3,0	21,7	21,7	Соединенное Королевство
		АҚШ	3,4	11,7	9,1	62,1	3,9	9,9	12,5	22,2	3,8	7,6	7,6	США
		Таиланд	1,2	7,0	0,2	1,0	0,8	8,2	0,3	5,2	0,1	1,3	1,3	Таиланд
		Тринидад және Тобаго			0,0	0,2								Тринидад и Тобаго
		Тунис			0,5	0,5			0,1	0,0				Тунис
		Түркия	19,8	913,8	9,8	11,0	3,3	5,5	5,7	87,3	2,1	30,7	30,7	Турция
		Филиппины	0,4	0,4	0,1	1,0	0,0	0,4	0,4	0,1	0,1	0,1	0,1	Филиппины
		Финляндия			0,6	37,6	0,3	0,4			40,0		123,1	Финляндия
		Франция	1,1	7,1	1,1	3,7	2,6	8,0	1,9	35,0	215,5	1	225,0	Франция
		Хорватия					0,7	0,4	0,3	0,9				Хорватия
		Оргталық Африкалық Республикасы												Центральная Африканская Республика
		Чех Республикасы					2,4	14,3	0,6	1,1	0,4	1,2	1,2	Чешская Республика
		Швейцария	3,1	20,1	2,2	28,1	2,8	31,6	4,8	24,8	2,6	23,2	23,2	Швейцария
		Швеция	0,2	0,5	0,2	2,8	0,6	2,2	0,1	3,8	0,1	2,2	2,2	Швеция
		Шри-Ланка					0,2	0,2						Шри-Ланка
		Эквадор	0,4	0,4										Эквадор
		Эстония					0,0	0,1	0,1	28,9	0,1	57,3	57,3	Эстония
		Эфиопия											0,1	Эфиопия
		Оңтүстік Африка			0,0	0,1							0,7	Южная Африка
		Жапония	0,8	1,1	1,5	4,7	0,4	0,5	1,6	2,8	0,9	10,0	10,0	Япония
		Чехия			1,9	31,4								Чехия
		Сербия және Черногория	0,6	1,6										Сербия и Черногория
		Черногория-Монтенегро			0,7	0,2								Черногория-Монтенегро
раздел XI		Тоқыма материалдары мен тоқыма бұйымдары, тонна	117 484,4	233 630,4	87 542,4	114 198,7	87 368,8	145 939,7	49 710,1	136 495,5	67 469,1	130 263,1	130 263,1	Текстильные материалы и текстильные изделия, тонн
		ТМД елдері	47 266,3	67 282,4	57 009,3	71 306,8	52 601,0	80 445,4	23 751,7	78 091,8	39 470,3	77 839,7	77 839,7	Страны СНГ
		Өзбекбайжан	30,4	7,2	2,0	93,7	59,5	668,0	8,3	471,0	0,5	24,8	24,8	Азербайджан

Жалғасы		Тәуардың атауы, өлшем бірлігі, жеткізілетін елі		2008		2009		2010		2011		2012		Наименование товара, единицы измерения, страны назначения		
				көлемі	мың АҚШ доллары	көлемі	мың АҚШ доллары	көлемі	мың АҚШ доллары	көлемі	мың АҚШ доллары	көлемі	мың АҚШ доллары		көлемі	мың АҚШ доллары
Код ТНВЭД ТС																
		Армения												Армения		
		Беларусь	1 504,5	2 650,8	307,1	298,7	0,0	0,1	358,7	387,3	240,8	1 065,1	684,2	1 195,5	Беларусь	
		Грузия	1,3	7,8										Грузия		
		Қырғызстан	495,2	1 067,8	384,2	1 634,5	276,8	1 344,9	477,8	1 802,6	477,8	1 802,6	113,3	504,2	Қырғызстан	
		Молдова	314,2	411,9	2 522,5	3 095,5	2 390,8	4 012,6	2 403,3	5 070,3	2 403,3	5 070,3	6 763,7	11 299,2	Молдова	
		Ресей	38 590,3	53 802,0	48 372,3	58 955,7	43 794,4	65 984,8	20 480,0	68 768,3	20 480,0	68 768,3	29 156,3	58 396,3	Россия	
		Тәжікстан	20,7	170,4	5,9	116,7	32,3	213,6	41,3	209,1	41,3	209,1	196,3	274,7	Таджикистан	
		Түркменстан	32,5	22,1	0,5	14,7	12,5	72,0	4,0	41,2	4,0	41,2	2,7	85,6	Туркмения	
		Өзбекстан	12,8	36,1	261,3	245,4	1 925,7	2 341,6	2,0	9,8	2,0	9,8	57,8	281,4	Узбекистан	
		Украина	6 264,3	9 106,2	5 153,5	6 851,4	3 750,3	5 420,4	94,2	652,7	94,2	652,7	2 495,5	5 778,0	Украина	
		Әлемнің басқа елдері	70 218,2	166 348,0	30 533,1	42 892,0	34 767,8	65 494,3	25 958,4	58 403,7	25 958,4	58 403,7	27 998,8	52 423,4	Остальные страны мира	
		Австралия	0,4	1,3	1,5	4,5	1,0	8,5	0,8	4,5	0,8	4,5	0,1	1,2	Австралия	
		Австрия	1,0	4,7	3,2	28,1	4,7	28,3	1,9	41,2	1,9	41,2	0,3	9,3	Австрия	
		Албания												0,3	Албания	
		Ангола	0,2	0,3	0,1	0,2	1,9	1,4	1,9	1,4	2,3	42,7	7,1	107,2	Ангола	
		Ауғанистан			33,9	9,6	0,4	21,7	0,0	0,8	0,0	0,8		0,4	Афганистан	
		Бангладеш													Бангладеш	
		Бахрейн	0,2	2,5			0,2	0,5	0,2	0,5					Бахрейн	
		Бельгия	19,0	53,3	5,0	50,4	2,6	10,2	2,6	10,2	196,5	512,2	256,6	457,5	Бельгия	
		Болгария	0,4	1,0	0,8	4,6	0,0	1,7	0,0	1,7					Болгария	
		Босния және Герцеговина			0,1	0,5									Босния и Герцеговина	
		Бразилия									0,0	0,1			Бразилия	
		Венгрия			0,6	1,2	0,6	3,4	20,2	48,0	20,2	48,0			Венгрия	
		Венесуэла	0,0	0,6	0,0	0,2	0,2		0,0	1,1	0,0	1,1			Венесуэла	
		Вьетнам			0,1	0,2	0,1	0,2	0,1	0,2	0,1	0,2	0,1	0,2	Вьетнам	
		Гана					0,3	0,6	0,3	0,6	0,0	1,1			Гана	
		Германия	461,0	1 447,1	513,6	1 503,1	351,6	1 223,8	335,3	1 635,5	335,3	1 635,5	241,3	827,2	Германия	
		Гонконг							0,1	0,3	0,1	0,3		0,9	Гонконг	
		Греция	0,2	1,3			0,9	2,1	0,9	2,1	0,1	4,0			Греция	
		Грузия			2,2	38,4	0,4	16,1	0,4	16,1	0,3	0,3	0,8	4,4	Грузия	
		Дания	1,1	50,2	2,1	18,1	2,2	12,5	20,4	100,6	20,4	100,6	57,9	220,7	Дания	
		Доминиканская Республика	7,3	8,6											Доминиканская Республика	
		Египет	1,4	10,6	1,3	21,7	1,3	3,2	0,2	3,2	0,1	1,6	0,1	0,1	Египет	
		Израиль	0,4	0,9	0,6	4,0	0,6	0,3	0,2	0,3	0,1	0,4			Израиль	
		Индия	1,1	1,6	3,3	6,6	1,2	3,6	1,2	3,6	2,0	2,9		1,8	Индия	
		Индонезия			0,3	1,5	1,2	14,2	0,2	0,6	0,2	0,6		0,4	Индонезия	
		Иордания	0,2	0,6					0,2	0,4	0,2	0,4			Иордания	
		Ирак			0,3	4,6	0,7	7,9	0,7	7,9					Ирак	
		Иран	3 188,0	4 276,0			815,4	980,8	676,9	1 433,0	676,9	1 433,0	33,1	56,7	Иран	
		Ирландия					0,1	1,2	0,0	0,7	0,0	0,7			Ирландия	

Жалғасы		Тәуардың атауы, өлшем бірлігі, жеткізілетін елі		2008		2009		2010		2011		2012		Наименование товара, единицы измерения, страны назначения		
				көлемі	мың АҚШ доллары	көлемі	мың АҚШ доллары	көлемі	мың АҚШ доллары	көлемі	мың АҚШ доллары	көлемі	мың АҚШ доллары		көлемі	мың АҚШ доллары
КО СЭКТН коды	Код ТНВЭД ТС															
		Испания	222,6	668,1	0,8	3,4	0,3	2,8	19,4	172,9	0,7	54,4	Испания			
		Италия	2 428,2	7 174,6	2 138,6	5 467,3	1 611,8	5 872,1	703,5	3 911,4	615,6	2 675,3	Италия			
		Камбоджа									0,1	1,0	Камбоджа			
		Канада	3,8	15,9	3,8	16,6	3,9	45,4	2,8	31,4	0,5	1,0	Канада			
		Катар	1,5	2,3			0,2	0,6	1,6	2,5			Катар			
		Кения					1,3	2,1	0,2	0,3			Кения			
		Кипр					0,8	1,5					Кипр			
		Қытай	6 827,3	65 057,0	6 256,6	5 591,7	7 060,2	11 246,0	11 018,9	15 914,2	5 054,1	6 479,2	Қытай			
		Колумбия	0,1	0,2	0,2	0,6							Колумбия			
		Конго	0,0	0,2	0,0	0,0							Конго			
		Куба					0,1	0,4					Куба			
		Кувейт	0,2	0,5			0,0	0,1	0,1	0,2		0,3	Кувейт			
		Латвия	51 240,7	72 311,5	18 037,0	21 837,4	19 994,5	32 073,3	11 190,2	27 610,7	18 912,6	30 969,1	Латвия			
		Ливан				0,2	0,7						Ливан			
		Ливия	0,1	0,2			1,1	3,8					Ливия			
		Литва	2 542,6	6 972,1	2 106,3	5 015,7	2 632,7	8 751,3	1 264,2	4 835,7	2 510,7	9 096,1	Литва			
		Люксембург			0,1	0,1	0,1	0,3	0,1	0,3			Люксембург			
		Македония											Македония			
		Малайзия	0,0	0,2	1,2	5,4	0,5	1,9	0,1	7,1	0,3	1,1	Малайзия			
		Марокко							0,2	0,5			Марокко			
		Мексика	0,3	3,7	0,3	0,5	0,7	1,1			0,3	0,4	Мексика			
		Монголия	1,7	22,8	1,0	12,2	0,7	2,8	1,3	3,4	20,8	35,5	Монголия			
		Мьянма										0,1	Мьянма			
		Намибия			0,2	0,3							Намибия			
		Непал			0,5	0,7						0,1	Непал			
		Нигер					0,3	1,0					Нигер			
		Нигерия	0,3	0,8	0,2	0,4			0,1	0,5			Нигерия			
		Нидерланды	7,1	11,5	8,0	30,7	4,8	40,7	1,4	11,1	2,6	67,3	Нидерланды			
		Жаңа Зеландия	0,4	1,1	0,2	21,4							Жаңа Зеландия			
		Норвегия	0,7	4,4	0,4	2,9	0,1	2,5	0,3	1,2		4,1	Норвегия			
		БАӘ	1,3	3,9	5,6	89,7	1,2	16,5	4,4	55,3	1,4	17,7	ОАЭ			
		Оман	0,4	1,2	0,4	1,5							Оман			
		Пакистан	0,3	1,5	0,5	1,0	1,6	5,2	0,2	0,4	0,8	1,1	Пакистан			
		Панама	549,0	1 600,3			0,5	52,8					Панама			
		Перу					0,4	0,8					Перу			
		Польша	186,2	510,0	273,6	714,2	141,8	301,8	135,4	570,6	96,8	348,8	Польша			
		Португалия	0,6	0,8	0,1	6,0							Португалия			
		Корея Республикасы	5,3	25,6	9,0	38,4	3,3	66,8	4,8	21,5	1,9	13,9	Корея Республикасы			
		Румыния	106,1	150,6	0,6	43,7	39,8	133,9	0,1	17,0	0,6	0,9	Румыния			
		Сауд Аравиясы			0,1	1,0	0,6	0,7	0,0	0,1		0,1	Сауд Аравиясы			

Продолжение

Жалғасы	КО СЭҚТН коды	Код ТНВЭД ТС	Тауардың атауы, өлшем бірлігі, жеткізілетін елі		2008		2009		2010		2011		2012		Наименование товара, единицы измерения, страны назначения
			көлемі	мың АҚШ доллары	көлемі	мың АҚШ доллары	көлемі	мың АҚШ доллары	көлемі	мың АҚШ доллары	көлемі	мың АҚШ доллары	көлемі	мың АҚШ доллары	
			Сенегал												Сенегал
			Сербия	0,3	2,0	0,0	0,1	0,0	0,0	0,0	0,2	0,2	0,1	0,1	Сербия
			Сингапур	0,2	1,9	0,1	0,5	0,2	0,2	0,2	0,2	0,6	0,1	0,1	Сингапур
			Сирия			0,2	0,6				0,0	0,7			Сирия
			Словакия	0,1	0,2					0,5	1,0	0,5	1,1		Словакия
			Словения							0,1	0,3				Словения
			Біріккен Корольдік	9,4	136,2	6,0	77,6			11,0	138,5	5,8	210,6	0,1	Соединенное Королевство
			АҚШ	3,1	39,8	6,4	41,2			2,8	156,3	8,1	30,3	2,4	США
			Судан			0,0	0,4								Судан
			Таиланд	0,3	1,1	0,0	0,3					1,1	8,1	0,4	Таиланд
			Тринидад және Тобаго			0,1	1,5								Тринидад и Тобаго
			Тунис			0,2	0,3					0,1	0,2		Тунис
			Түркия	2 082,1	4 323,0	859,7	1 073,4			2 034,9	3 998,3	286,2	906,4	153,7	Турция
			Филиппины	0,4	0,9	0,1	0,2							0,2	Филиппины
			Финляндия			8,9	155,8			0,2	0,4				Финляндия
			Франция	7,6	46,3	2,2	26,7			5,0	20,5	5,0	52,0	0,8	Франция
			Хорватия	0,1	0,2					0,4	1,2	0,3	1,1	18,2	Хорватия
			Органық Африкалық Республикасы												Центральная Африканская Республика
			Чех Республикасы							17,3	165,5	38,9	167,3	0,2	Чешская Республика
			Швейцария	8,0	496,6	4,9	287,5			1,9	18,1	3,3	9,7	1,4	Швейцария
			Швеция	0,3	1,0	0,7	1,7			2,2	7,2			0,3	Швеция
			Шри-Ланка							0,1	0,2				Шри-Ланка
			Эквадор	0,3	0,6										Эквадор
			Экваториалдық Гвинея												Экваториальная Гвинея
			Эстония	14,9	4,6	33,9	6,4			0,0	0,2			0,2	Эстония
			Оңтүстік Африка	0,0	0,1	0,1	0,8			0,4	9,2			0,4	Южная Африка
			Жапония	6,9	29,7	2,8	22,3			0,5	1,7	1,8	7,1		Япония
			Чехия	274,9	860,4	192,4	593,7								Чехия
			Сербия және Черногория	0,6	1,5										Сербия и Черногория
			Чад	0,0	0,3										Чад
			Черногория-Монтенегро			0,2	0,1								Черногория-Монтенегро
раздел XVII			Жермен жүретін көлік құралдары, ұшу аппараттары, жүзетін құралдар және көлікке қатысты құрылғылар мен жабдықтар, тонна	73 030,3	801 961,1	41 468,7	109 635,5			174 006,1	223 864,8	81 538,3	220 876,4	66 933,1	Средства наземного транспорта, летательные аппараты, плавучие средства и относящиеся к транспорту устройства и оборудования, тонн
			ТМД елдері	56 858,7	216 053,4	20 911,7	35 836,8			160 028,8	109 234,5	68 292,2	116 909,7	47 982,0	Страны СНГ
			Әзербайжан	3 565,5	4 203,3	1 395,7	1 514,2			149,2	768,4	8 855,3	29 539,4	12 664,2	Азербайджан
			Армения	9,7	60,0	61,5	33,2			9,9	3,7	65,8	71,4	26,2	Армения
			Беларусь	399,9	24 163,5	33,4	938,4			219,3	388,9	58,3	265,8	717,8	Беларусь

Жалғасы		Тәуардың атауы, өлшем бірлігі, жеткізілетін елі		2008		2009		2010		2011		2012		Наименование товара, единицы измерения, страны назначения		
				көлемі	мың АҚШ доллары	көлемі	мың АҚШ доллары	көлемі	мың АҚШ доллары	көлемі	мың АҚШ доллары	көлемі	мың АҚШ доллары		көлемі	мың АҚШ доллары
КО СЭКТН коды	Код ТНВЭД ТС															
		36,6	184,6											Грузия		
		4 245,9	5 956,0	1 129,1	2 289,2	2 198,8	4 688,0	3 626,7	8 457,7	4 679,2	8 301,4			Киргизстан		
		1,4	18,5											Молдова		
		35 523,1	92 853,0	5 506,1	10 774,8	150 799,0	88 912,7	32 386,4	42 113,8	10 297,5	43 543,3			Россия		
		1 075,5	2 012,3	1 286,0	703,9	587,3	190,0	606,0	638,9	1 740,1	18 785,6			Таджикистан		
		2 162,7	6 705,0	7 492,8	16 551,6	3 699,8	7 836,1	2 944,0	10 146,9	870,0	2 357,8			Туркменистан		
		7 721,5	65 171,1	3 955,8	2 871,6	1 938,3	4 503,6	5 104,0	5 280,8	3 741,5	2 106,9			Узбекистан		
		2 116,8	14 726,1	51,3	160,0	427,2	1 943,0	14 645,6	20 395,0	13 245,5	6 714,0			Украина		
		16 171,6	585 907,7	20 557,0	73 798,7	13 977,4	114 630,3	13 246,1	103 966,7	18 951,1	299 128,1			Остальные страны мира		
		0,0	0,0	0,1	0,6	0,0	1,0	0,0	0,1		0,1			Австралия		
				0,1	0,3	0,1	1,1	0,1	0,9		0,1			Австрия		
										0,1				Албания		
				99,2	420,9									Алжир		
		30,0	96,4	0,0	0,0									Ангола		
				31,3	21,0	21,0	12,0	11,1	11,0					Аргентина		
		6 186,6	2 394,1	15 030,9	11 513,7	11 812,6	8 452,3	4 074,4	4 039,0	2 427,7	2 311,7			Афганистан		
						0,0	0,1							Бахрейн		
		5,5	269,2	25,8	370,0	9,8	179,6	9,7	178,9	11,4	109,4			Бельгия		
				0,1	0,2			1,5	0,7					Болгария		
		15,9	121,8	0,1	0,2	0,0	2,8	0,1	23,4	25,6	242,9			Бразилия		
		3,1	56,6			0,0	0,1	0,1	1,9					Венгрия		
								3,8	718,0	110,0	5 400,0			Виргинские острова (Британия)		
										0,2	2,0			Вьетнам		
						0,3	17,0							Габон		
		15,0	48,8			19,2	42,8							Гана		
		130,6	63 541,3	143,8	490,1	135,8	740,7	189,3	694,3	257,1	1 064,8			Германия		
				8,0	2,5					0,9	79,3			Гонконг		
				25,0	143,0	16,5	45,8	94,4	551,3	20,0	64,2			Грузия		
		4,0	166,9	0,2	0,9	0,2	0,7	0,1	5,3					Дания		
						0,0	0,0							Египет		
		129,0	10 739,2			10,0	84,2	0,0	0,1					Израиль		
		0,0	0,1	2,3	2,3	101,3	78,2	28,2	21,7	100,6	159,5			Индия		
				0,0	0,0			3,5	1,0					Индонезия		
				1,5	6,0									Иордания		
		11,6	7,8	60,3	70,8	138,8	312,6	509,6	859,6	185,9	523,4			Ирак		
		175,8	15 617,3	91,5	50,8	121,4	148,7			10,9	2,6			Иран		
										81,5	60 018,0			Ирландия		
		0,9	34,2	76,8	257,5	38,8	146,7	30,9	151,9	87,7	475,6			Испания		
		165,4	53 968,4	53,3	119,5	104,4	649,2	1 441,9	2 837,5	279,0	1 932,1			Италия		
						0,0	1,1							Йемен		

Жалғасы		Тауардың атауы, өлшем бірлігі, жеткізілетін елі		2008		2009		2010		2011		2012		Наименование товара, единицы измерения, страны назначения		
				көлемі	мың АҚШ доллары	көлемі	мың АҚШ доллары	көлемі	мың АҚШ доллары	көлемі	мың АҚШ доллары	көлемі	мың АҚШ доллары		көлемі	мың АҚШ доллары
Канада	0,0	0,1	5,1	14,3	0,1	2,1	55,0	1,4	14,2	Канада						
Катар	0,3	4,5			0,0	0,1	50,6			Катар						
Кения					0,0	0,0				Кения						
Қытай	3 463,4	983,9	1 848,5	382,7	60,8	273,8	6 079,0	27,9	239,1	Қытай						
Конго	28,1	3 178,4	41,5	223,5	38,4	80,0	10,3			Конго						
Конго, Демократиялық Республикасы							283,0			Конго, Демократическая Республика						
Кувейт							0,3	6,5		Кувейт						
Латвия	180,0	231,8	52,8	1 276,6	23,0	18,7	0,0	0,1	6 281,4	Латвия						
Ливан					61,2	17,7				Ливан						
Ливия	199,9	139,4	190,2	168,4	13,7	33,9				Ливия						
Литва	9,5	7,6	9,9	100,6	56,0	95,8	1 297,5	992,4	1 107,7	Литва						
Люксембург			23,0	2,3	1,2	273,0	0,2	6,9		Люксембург						
Мавритания							0,1	5,2		Мавритания						
Малайзия	0,0	0,1					0,0	1,7		Малайзия						
Мальта					0,3	137,5				Мальта						
Марокко							0,1	0,4		Марокко						
Мексика			0,0	0,3	0,0	0,1				Мексика						
Монако									1,4	59,4	Монако					
Монголия	22,2	22,2			3,9	0,8	76,1	407,3	82,7	1 258,8	Монголия					
Непал			0,4	12,4						0,1	Непал					
Нидерланды	62,9	12 045,0	4,7	249,5	13,1	686,0	1 011,6	19 217,8	97,6	16 360,6	Нидерланды					
Норвегия	0,4	16,6	3,0	46,7	25,3	143,8	0,5	149,6	2,3	75,7	Норвегия					
БАӘ	890,9	5 826,3	157,9	1 471,2	313,6	4 188,2	33,2	759,7	41,9	1 075,9	ОАЭ					
Оман	1,8	25,0					34,5	347,0	1,9	40,2	Оман					
Пакистан	810,6	126,2	1 805,2	250,9	459,0	67,5	0,0	0,0			Пакистан					
Польша	97,5	50,8	3,6	18,2	10,3	54,9	2,8	14,0			Польша					
Португалия	0,0	0,4									Португалия					
Корея Республикасы	0,1	1,6	2,3	2,2	0,2	0,9	3,4	117,4	12,0	67,5	Республика Корея					
Румыния	140,9	1 275,5	0,1	5,8	0,1	10,9	2,1	5,5	3 462,2	71 768,3	Румыния					
Сауд Аравиясы	4,0	0,8	55,1	254,4	0,0	0,1			92,5	161,4	Саудовская Аравия					
Сенегал							0,0	0,1			Сенегал					
Сербия	41,5	381,0	41,2	304,6	5,8	30,6			11,5	62,3	Сербия					
Сингапур	1 969,5	1 308,1	6,5	3,4			3,9	4,5	7,1	54,3	Сингапур					
Сирия											Сирия					
Словакия					0,0	0,0	3,5	27,5			Словакия					
Словения							0,4	98,7	12,0	2 045,2	Словения					
Біріккен Корольдік	605,1	212 459,7	401,8	38 667,2	16,7	1 095,6	277,5	55 814,3	260,9	111 610,9	Соединенное Королевство					
АҚШ	160,8	1 656,0	51,3	15 456,5	96,8	93 826,0	12,3	923,5	17,0	1 610,5	США					
Судан	8,1	873,0							309,8	1 374,3	Судан					

Жалғасы		2008		2009		2010		2011		2012		Наименование товара, единицы измерения, страны назначения
		көлемі	мың АҚШ доллары	көлемі	мың АҚШ доллары	көлемі	мың АҚШ доллары	көлемі	мың АҚШ доллары	көлемі	мың АҚШ доллары	
КО СЭҚТН коды	Код ТНВЭД ТС	количество	Тыс. долларов США	количество	Тыс. долларов США	количество	Тыс. долларов США	количество	Тыс. долларов США	количество	Тыс. долларов США	
												0,6 Сьерра-Леоне
		0,2	9,5	4,3	13,3	0,1	4,0	15,4	17,4			Таиланд
		5,8	22,2									Танзания
		0,7	20,7	0,0	0,6			0,0	0,1			Тринидад және Тобаго
		443,7	134 696,8	152,0	292,7	95,5	2 033,9	2 200,7	7 685,2	236,3	1 214,7	Тунис
										36,9	989,9	Турция
		0,0	0,0							1,7	32,8	Уганда
				8,1	18,2	80,8	334,3	0,1	1,2	1,7	50,4	Филиппины
		83,5	3 209,3	30,0	942,5	50,3	254,4	120,3	405,8	25,1	2 469,4	Финляндия
						0,9	4,3	0,0	0,1			Франция
						2,2	0,7	0,6	14,6	1,7	24,0	Хорватия
		48,6	59 525,1	1,4	11,5	0,0	0,4	0,2	1,9	3,6	1,2	Чех Республикасы
		0,0	2,1	0,4	27,1	0,0	0,5	1,4	102,9	1,6	98,2	Швейцария
						0,0	0,0	0,0				Швеция
		0,0	0,0			0,0	2,6					Шри-Ланка
				0,5	62,6							Эквадор
						12,1	37,6	260,0	263,2	14,8	115,1	Экваториалдық Гвинея
						5,6	2,6			3 197,9	4 400,6	Эстония
		8,7	129,6	0,1	0,2	5,6	2,6	0,0	0,1			Оңтүстік Африка
				4,5	37,2							Жапония
		0,1	0,1									Чехия
		9,3	615,8									Сербия және Черногория
												Чад

**Негізгі сауда серіктестері бөлінісіндегі жекелеген тауарлар импорты (экспорттың жалпы көлемінде аса үлкен үлес салмағын алатын)
Импорт отдельных товаров (занимающих наибольший удельный вес в общем объеме экспорта) в разрезе основных торговых партнеров**

КО СЭҚТН коды	Тауардың атауы, өлшем бірлігі, жеткізілетін елі		2008		2009		2010		2011		2012		Наименование товара, единицы измерения, страны назначения
			көлемі	мың АҚШ доллары	көлемі	мың АҚШ доллары	көлемі	мың АҚШ доллары	көлемі	мың АҚШ доллары	көлемі	мың АҚШ доллары	
0201-0208	Ет және жана сойылған, суытылған, мұздатылған тағамдық қосымша өнімдер, тонна		156 320,6	120 412,0	126 669,9	100 576,2	150 916,5	163 846,9	186 983,4	249 121,7	250 295,9	347 856,0	Мясо и субпродукты свежие, моро-
	ТМД елдері		5 340,6	11 478,4	11 201,0	16 268,1	21 808,6	37 978,5	43 444,4	90 089,5	55 306,8	125 956,8	женые и охлажденные, тонн
	Беларусь						75,2	248,3	1 944,9	7 245,8	5 685,9	22 561,2	Страны СНГ
	Қырғызстан		0,2	0,5									Беларусь
	Молдова		59,4	337,0	19,8	140,9					16,4	60,4	Киргизстан
	Ресей		1 115,0	2 482,2	623,9	1 144,1	5 693,4	11 655,5	19 353,8	40 209,5	27 652,2	58 892,0	Молдова
	Украина		4 166,1	8 658,7	10 557,3	14 983,1	16 039,9	26 074,7	22 145,7	42 634,2	21 952,3	44 443,2	Россия
	Әлемнің басқа елдері		150 980,0	108 933,6	115 468,9	84 308,2	129 107,9	125 868,4	143 539,0	159 032,2	194 989,1	221 899,2	Украина
	Австралия		1 226,1	1 536,8	1 706,3	1 553,0	2 360,5	2 372,5	3 196,4	5 148,4	3 626,6	6 220,9	Остальные страны мира
	Аргентина		4 408,6	6 447,6	3 325,3	6 075,6	1 839,7	3 960,3	1 966,6	3 305,6	2 072,0	3 658,5	Австралия
	Бельгия		146,2	157,8	114,8	172,1	231,9	453,7	86,7	235,2	1 294,7	1 459,2	Аргентина
	Болгария						404,4	1 090,2	1 071,5	3 550,8	1 715,2	4 826,7	Бельгия
	Бразилия		12 107,2	10 509,2	2 530,1	2 502,5	1 098,1	1 681,2	1 556,9	3 958,6	4 411,4	8 375,1	Болгария
	Венгрия		1,3	6,3	3,0	30,3	7,3	42,4	40,0	144,7			Бразилия
	Вьетнам		496,1	896,3	475,6	484,5	244,6	280,8	605,1	1 297,9	554,0	1 061,4	Венгрия
	Германия												Вьетнам
	Грузия												Германия
	Дания		0,1	0,3									Грузия
	Индия				281,6	639,2	230,4	504,0	554,8	1 177,7	868,4	1 460,1	Дания
	Индонезия		0,4	8,1									Индия
	Исландия						153,6	333,6			50,0	118,8	Индонезия
	Италия		1,0	2,3	40,0	60,0	77,6	124,3	373,1	835,1	1 007,4	1 869,7	Исландия
	Канада		4 218,2	6 477,8	6 311,5	8 009,9	4 377,5	7 396,8	97,4	379,0	388,7	946,0	Италия
	Қытай								3 511,0	6 087,1	7 114,7	18 806,1	Канада
	Литва		78,0	295,8	19,5	22,7	300,7	524,2	0,4	1,0	83,0	168,1	Қытай
	Мексика								93,8	163,1	1 749,4	1 959,5	Литва
	Монголия		371,7	356,3	269,2	256,1	166,5	158,5	96,0	113,3	100,0	70,0	Мексика
	Нидерланды		679,5	858,1	369,7	497,5	172,5	406,0	505,2	883,2	457,5	1 378,2	Монголия
	Жаңа Зеландия		105,1	233,4	26,4	259,2	7,6	76,4	166,0	338,0	275,0	427,6	Нидерланды
	Парагвай						192,0	259,3	674,9	2 294,0	2 435,4	6 214,6	Жаңа Зеландия
	Польша		4 331,8	8 720,9	2 868,7	4 886,2	8 648,9	17 342,8	8 605,4	21 390,3	7 095,3	15 938,9	Парагвай
	Біріккен Корольдік		1,0	9,0			0,0	0,3					Польша
	АҚШ		122 646,0	71 756,0	97 025,6	58 616,2	108 115,4	88 094,3	119 275,5	106 110,5	156 465,5	137 581,1	Соединенное Королевство
	Түркия						24,5	27,0	14,0	16,0			США
	Уругвай		126,9	401,7	3,8	37,3	95,3	233,2	909,6	1 289,0	2 751,5	8 778,6	Түркия
													Уругвай

Жалғасы		Тәуардың атауы, өлшем бірлігі, жеткізілетін елі		2008		2009		2010		2011		2012		Наименование товара, единицы измерения, страны назначения		
				көлемі	мың АҚШ доллары	көлемі	мың АҚШ доллары	көлемі	мың АҚШ доллары	көлемі	мың АҚШ доллары	көлемі	мың АҚШ доллары		көлемі	мың АҚШ доллары
КО СЭКТН коды	Код ТНВЭД ТС															
		Франция	33,6	242,8	97,7	204,2	68,3	260,1	78,8	120,4	117,2	200,8	Франция			
		Оңтүстік Африка	0,1	3,5									Южная Африка			
1001		Бидай және меслин, тонна	26 895,9	5 116,6	78 489,8	11 231,6	2 508,2	519,1	15 399,8	3 880,6	23 947,3	3 178,5	Пшеница и меслин, тонн			
		ТМД елдері	26 892,7	5 106,3	78 485,0	11 223,0	2 481,5	469,0	15 375,0	3 848,4	23 865,7	3 148,6	Страны СНГ			
		Беларусь							1,2	3,0			Беларусь			
		Ресей	26 892,7	5 106,3	78 075,7	11 173,0	2 481,5	469,0	15 373,8	3 845,4	23 865,7	3 148,6	Россия			
		Украина			409,4	50,0							Украина			
		Әлемнің басқа елдері	3,2	10,3	4,8	8,6	26,6	50,2	24,8	32,2	81,6	29,9	Остальные страны мира			
		Германия	2,2	6,3	4,5	8,4	10,4	19,6				0,2	Германия			
		Израиль							20,0	24,1	10,0	8,3	Израиль			
		Италия					0,4	2,5			1,3	0,5	Италия			
		Канада					10,3	23,4	0,4	3,7		1,3	Канада			
		Литва									70,0	16,0	Литва			
		Мексика	0,0	1,2			0,2	1,1					Мексика			
		АҚШ										0,2	США			
		Түркия	0,7	0,6	0,3	0,2	5,4	3,6	4,1	1,4			Турция			
		Финляндия										0,1	Финляндия			
		Франция	0,0	0,1					0,2	2,3		0,5	Франция			
		Чех Республикасы							0,1	0,7		0,2	Чешская Республика			
		Швеция											Швеция			
		Сербия және Черногория	0,3	2,1		0,0							Сербия и Черногория			
1003		Арпа, тонна	67 425,7	25 726,4	48 305,2	12 042,8	13 619,8	4 586,2	62 569,0	28 487,4	37 916,7	14 241,1	Ячмень, тонн			
		ТМД елдері	67 411,3	25 700,4	48 305,1	12 042,4	5 737,6	1 125,5	16 156,3	5 932,1	31 417,4	11 261,7	Страны СНГ			
		Ресей	39 756,7	14 609,7	15 415,6	3 709,3	5 737,6	1 125,5	16 156,3	5 932,1	31 417,4	11 261,7	Россия			
		Украина	27 654,6	11 090,7	32 889,6	8 333,0							Украина			
		Әлемнің басқа елдері	14,4	26,0	0,0	0,4	7 882,2	3 460,7	46 412,7	22 555,3	6 499,3	2 979,4	Остальные страны мира			
		Германия	0,1	0,8	0,0	0,4	0,1	0,1			0,2	0,1	Германия			
		Дания					3 146,1	1 341,7	18 861,8	9 445,8	3 145,9	1 421,3	Дания			
		Италия										0,1	Италия			
		Нидерланды											0,1	Нидерланды		
		Польша											12,1	Польша		
		Румыния							120,0	90,1				Румыния		
		Сербия									40,0		48,7	Сербия		
		Біріккен Корольдік											0,8	Соединенное Королевство		
		Түркия							0,1	1,0				Турция		
		Финляндия							6 084,9	2 939,7				Финляндия		
		Франция	14,0	22,3			18,0	23,5	20,0	29,2	3 293,2	1 484,2	Франция			
		Чех Республикасы									10,0		12,0	Чешская Республика		
		Швеция					2 530,0	1 097,1	21 325,9	10 049,5				Швеция		
		Сербия және Черногория	0,4	2,9										Сербия и Черногория		

Жалғасы		Тәуардың атауы, өлшем бірлігі, жеткізілетін елі		2008		2009		2010		2011		2012		Наименование товара, единицы измерения, страны назначения		
				көлемі	мың АҚШ доллары	көлемі	мың АҚШ доллары	көлемі	мың АҚШ доллары	көлемі	мың АҚШ доллары	көлемі	мың АҚШ доллары		көлемі	мың АҚШ доллары
1006	Күрші, тонна	20 713,3	12 822,6	34 686,5	24 628,3	16 811,3	28 936,6	16 811,3	15 277,4	11 893,8	25 428,7	15 667,4	Рис, тонн			
	ТМД елдері	5 961,6	6 125,0	23 401,2	19 758,3	20 576,1	20 576,1	13 397,2	12 509,3	10 162,3	24 209,5	14 822,5	Страны СНГ			
	Өзербайжан	6,7	3,2										Азербайджан			
	Беларусь								125,0	87,5			Беларусь			
	Қырғызстан										73,6	30,5	Киргизстан			
	Ресей	5 964,9	6 121,8	23 401,2	19 758,3	20 514,1	20 514,1	13 372,4	12 379,0	10 072,9	23 369,4	14 449,4	Россия			
	Тәжікстан					61,9	24,8		5,3	1,9	632,8	262,2	Таджикистан			
	Украина										133,7	80,4	Украина			
	Әлемнің басқа елдері	14 751,8	6 697,6	11 285,3	4 870,0	8 360,6	8 360,6	3 414,1	2 768,1	1 731,5	1 219,2	844,9	Остальные страны мира			
	Ауғанистан			25,0	3,7	188,0	132,1						Афганистан			
	Бангладеш	20,2	9,8										Бангладеш			
	Бразилия			5,7	7,4								Бразилия			
	Вьетнам	5 182,0	3 653,0	2 264,1	1 075,9	627,5	627,5	367,3					Вьетнам			
	Германия	0,4	1,6	0,1	0,3	2,1	2,1	1,6	7,6	17,8	9,0	31,1	Германия			
	Дания			0,0	0,1							0,3	Дания			
	Египет			0,2	0,8	0,3	0,3	1,1	1,2	1,0	322,5	230,3	Египет			
	Индия	289,7	137,3	65,8	38,3	3,7	3,7	9,5	59,7	41,8	25,3	20,2	Индия			
	Иран	21,9	6,2	0,6	0,1	16,4	16,4	2,9	0,4	0,7	0,4	0,7	Иран			
	Испания					0,2	0,2	0,7	6,6	19,5	8,8	27,4	Испания			
	Италия	6,2	15,4	3,8	10,0	7,3	7,3	19,3	0,8	0,6			Италия			
	Канада					0,8	0,8	0,6					Канада			
	Катар					0,3	0,3	0,2					Катар			
	Қытай	8 733,7	2 265,7	7 722,7	2 778,0	6 970,5	6 970,5	2 393,9	2 474,0	1 493,7	694,8	409,4	Қытай			
	Латвия										78,0	34,2	Латвия			
	Пакистан	39,2	36,8	644,2	270,0	398,8	398,8	250,0	64,6	37,8	46,3	30,6	Пакистан			
	Корея Республикасы	0,2	0,1	6,2	6,4	3,8	3,8	4,2	0,2	0,3	0,4	0,3	Корея Республикасы			
	АҚШ	1,1	4,2	41,1	87,8	2,6	2,6	8,2	120,0	42,0	0,8	0,3	США			
	Таиланд	427,5	493,0	336,0	391,1	106,2	106,2	164,6	34,2	77,6	32,9	60,1	Таиланд			
	Түркия	24,6	66,1	37,3	92,2	8,7	8,7	17,5					Түркия			
	Уругвай	5,1	8,4	36,5	59,9	23,1	23,1	38,7					Уругвай			
	Филиппины			96,0	45,6								Филиппины			
	Франция			0,0	0,4	0,0	0,0	0,1					Франция			
	Жапония			0,1	2,1	0,1	0,1	1,5					Япония			
1101	Бидай немесе кара бидай ұны, тонна	2 724,3	1 192,9	5 001,0	1 696,0	845,8	845,8	347,5	7 269,1	2 963,4	2 447,6	1 147,2	Мука пшеничная или пшенично-ржаная, тонн			
	ТМД елдері	2 707,8	1 171,4	4 913,3	1 592,2	718,7	718,7	252,0	7 148,5	2 851,2	2 397,8	1 069,3	Страны СНГ			
	Ресей	2 707,8	1 171,4	4 913,3	1 592,2	718,7	718,7	252,0	7 012,8	2 800,3	2 397,8	1 069,3	Россия			
	Украина								135,7	50,9			Украина			
	Әлемнің басқа елдері	16,4	21,5	87,7	103,8	127,1	127,1	95,5	120,6	112,2	49,8	77,9	Остальные страны мира			
	Австралия	0,3	1,2										Австралия			

Жалғасы		КО СЭҚТН коды		Тәуардың атауы, өлшем бірлігі, жеткізілетін елі		2008		2009		2010		2011		2012		Наименование товара, единицы измерения, страны назначения		
						көлемі	мың АҚШ доллары	көлемі	мың АҚШ доллары	көлемі	мың АҚШ доллары	көлемі	мың АҚШ доллары	көлемі	мың АҚШ доллары		көлемі	мың АҚШ доллары
Код ТНВЭД ТС	Код	количество	Тыс. доллар США	количество	Тыс. доллар США	количество	Тыс. доллар США	количество	Тыс. доллар США	количество	Тыс. доллар США	количество	Тыс. доллар США	количество	Тыс. доллар США			
		Германия	6,6	9,8	51,8	48,5	16,8	16,8	18,5	17,9	18,2	Германия						
		Индия	0,2	0,3	0,3	0,4						Индия						
		Испания							45,4	33,7		Испания						
		Италия	1,1	3,0	0,6	1,5	12,8	15,6	32,3	41,0	12,8	Италия						
		Қытай			0,2	0,1	40,0	12,7				Қытай						
		БАӘ	1,7	2,4								ОАЭ						
		Польша	5,2	3,1	25,1	37,1	10,1	10,5	1,5	1,0	12,6	Польша						
		Корея Республикасы	1,0	1,3	2,0	0,8	3,6	0,9	4,6	7,5	4,4	Республика Корея						
		АҚШ	0,4	0,2					20,0	10,5	1,0	США						
		Түркия			7,6	15,3	47,0	37,8	20,0	10,5	1,0	Түркия						
		Финляндия					0,7	0,6			5,5	Финляндия						
		Франция			0,1	0,2						Франция						
		Жапония	0,0	0,2	0,0	0,0	0,0	0,4				Япония						
2505		Боялған немесе боялмаған, 26-топтағы металды құмдардан басқа барлық түрдегі табиғи құмдар, тонна	99 928,4	6 317,5	23 197,6	2 497,7	28 447,4	1 532,6	21 534,5	4 440,5	26 645,5	Пески природные всех видов, окрашенные или неокрашенные, кроме металлоносных песков						
		ТМД елдері	89 064,0	1 337,9	20 264,7	438,7	26 935,5	802,4	18 942,0	3 269,9	23 863,7	группы 26, тонн						
		Өзербайжан										Страны СНГ						
		Қырғызстан							1,1	1,0	0,4	Азербайджан						
		Ресей	89 064,0	1 336,8	20 137,0	429,4	26 935,5	802,4	18 940,9	3 268,9	23 863,7	Киргизстан						
		Өзбекстан	0,0	1,1	127,7	9,3						Россия						
		Әлемнің басқа елдері	10 864,3	4 979,6	2 933,0	2 059,0	1 512,0	730,1	2 592,5	1 170,7	2 781,8	Узбекистан						
		Австралия	42,0	29,3	159,0	103,4	95,0	67,1	145,5	106,9	248,6	Остальные страны мира						
		Австрия	4,0	3,5	0,7	0,8					26,2	Австралия						
		Бельгия	4,0	4,9							12,6	Австрия						
		Болгария					0,0	0,0				Бельгия						
		Венгрия	0,2	0,1	2,4	0,6			2,3	4,0		Болгария						
		Германия	132,6	163,3	679,4	238,4	502,1	176,3	211,2	236,6	71,7	Венгрия						
		Дания	1 296,7	1 282,7								Германия						
		Индия			20,0	11,6	94,0	35,3	42,0	12,0	40,0	Дания						
		Иордания			0,4	0,4						Индия						
		Иран	7,6	0,2			130,8	9,2	1 062,5	74,4	732,1	Иордания						
		Ирландия							0,2	0,5		Иран						
		Испания	12,9	4,5	4,1	0,9	4,1	1,0	17,4	9,1	4,4	Ирландия						
		Италия	150,4	126,0	54,0	94,1	70,3	49,4	51,7	41,1	37,7	Испания						
		Канада			0,0	0,0			0,0	0,2		Италия						
		Қытай	4 145,2	1 009,2	924,4	1 114,7	393,4	190,4	204,7	43,4	635,1	Канада						
		Латвия					5,0	2,1			1,8	Қытай						
		Литва	2,5	2,3	31,8	48,6	4,1	1,8	6,0	0,8	10,1	Латвия						
		Нидерланды	210,1	157,4			12,8	50,1	502,5	237,3	256,0	Литва						
												Нидерланды						

Продолжение

Жалғасы	КО СЭҚТН коды	Тәуардың атауы, өлшем бірлігі, жеткізілетін елі	2008		2009		2010		2011		2012		Наименование товара, единицы измерения, страны назначения
			көлемі	мың АҚШ доллары	көлемі	мың АҚШ доллары	көлемі	мың АҚШ доллары	көлемі	мың АҚШ доллары	көлемі	мың АҚШ доллары	
		Норвегия	0,1	5,5			0,1	24,7					Норвегия
		БАӘ	93,7	57,3	69,0	33,4	40,0	20,5	55,8	36,7			ОАЭ
		Оман							2,0	0,3			Оман
		Польша	1 1874,5	761,5	567,4	229,0	43,2	10,4	0,6	1,7	457,9	271,0	Польша
		Португалия							0,6	0,9			Португалия
		Пуэрто-Рико							3,8	6,4			Пуэрто-Рико
		Корея Республикасы	4,0	1,5					5,3	4,3	103,0	225,1	Корея Республикасы
		Сауд Аравиясы					15,8	9,8					Саудовская Аравия
		Сербия			7,1	3,4							Сербия
		Словакия			25,3	13,0							Словакия
		Біріккен Корольдік	88,4	47,6	0,7	14,8	29,8	20,2	13,5	6,7	1,7	5,2	Соединенное Королевство
		АҚШ	425,0	436,9	19,1	29,0	58,0	42,9	45,2	242,9	50,9	37,9	США
		Тайвань (Қытай)	11,7	2,0									Тайвань (Китай)
		Түркия	26,2	25,7	17,1	9,6	11,7	14,7	214,8	94,5	65,8	43,2	Түркия
		Финляндия									21,0	21,2	Финляндия
		Франция	2 246,0	794,1	330,0	104,1	1,2	2,5	0,1	4,3	1,4	5,9	Франция
		Чех Республикасы					0,5	1,7	0,3	3,0	0,4	2,1	Чешская Республика
		Швейцария							0,3	0,3			Швейцария
		Швеция	2,5	1,0					4,4	2,1	2,3	1,1	Швеция
		Эстония	79,8	49,5							0,7	0,1	Эстония
		Оңтүстік Африка									0,4	2,1	Южная Африка
		Чехия	4,1	13,3									Чехия
		Македония			21,1	9,1							Македония
2510		Табиғи кальций фосфаты, табиғи алюминий кальций фосфаты және фосфат боры, тонна	15,8	9,3	98,4	56,5	65,0	35,9	23,3	15,5	175,4	125,7	Фосфаты кальция природные, фосфаты алюминиево-кальциевые природные и мел фосфатный, тонн
		ТМД елдері			5,0	3,0			0,5	0,9	48,2	46,6	Страны СНГ
		Ресей			5,0	3,0			0,5	0,9	48,2	46,6	Россия
		Әлемнің басқа елдері	15,8	9,3	93,4	53,5	65,0	35,9	22,8	14,6	127,2	79,1	Остальные страны мира
		Германия	15,6	9,3	91,2	52,4	65,0	35,9	22,8	14,6	127,2	79,0	Германия
		Италия										0,1	Италия
		Қытай											Китай
		Түркия	0,2	0,0	2,2	1,1							Турция
2520		Ғаныш; ангидрит; боялмаған немесе боялған, құрамында шағын мөлшерде жеделеткіштерді немесе алмастырылған бар немесе жоқ тұтқыр ғаныш кальцийленген ғанышты немесе кальций сульфатын білдіретін), тонна	65 878,2	9 898,4	33 644,9	4 648,2	45 064,2	7 271,7	43 002,2	5 799,6	47 946,5	6 148,2	Гипс; ангидрит; гипсовые вяжущие (представляющие собой кальцинированный гипс или сульфат кальция), окрашенные или неокрашенные, содержащие или не содержащие небольшие количества ускорителей или замедлителей, тонн

Жалғасы		Тәуардың атауы, өлшем бірлігі, жеткізілетін елі		2008		2009		2010		2011		2012		Наименование товара, единицы измерения, страны назначения		
				көлемі	мың АҚШ доллары	көлемі	мың АҚШ доллары	көлемі	мың АҚШ доллары	көлемі	мың АҚШ доллары	көлемі	мың АҚШ доллары		көлемі	мың АҚШ доллары
КО СЭКТН коды	Код ТНВЭД ТС	56 045,3	7 575,0	26 224,8	2 582,8	29 940,1	3 039,0	37 255,7	3 923,1	42 705,9	5 102,6	Страны СНГ				
		19 638,4	4 306,1	135,0	30,0	67,7	6,1					Азербайджан				
		10 871,7	2 490,2	9 062,7	1 809,6	10 151,8	2 026,2	10 900,0	2 288,8	24 542,4	3 491,0	Молдова				
		25 535,3	778,8	15 488,4	417,8	17 176,7	568,4	24 378,5	1 308,5	16 291,1	1 286,0	Россия				
		9 832,8	2 323,3	1 475,2	309,3	2 543,8	438,3	1 977,2	325,8	1 808,6	307,7	Украина				
		7,2	12,1	7 420,1	2 065,4	15 124,2	4 232,7	5 746,5	1 876,5	5 240,6	1 045,6	Остальные страны мира				
		578,8	149,9	490,3	122,2	8,0	1,3	8,0	4,3	157,6	85,1	Австрия				
		513,7	49,0	232,1	67,6	919,0	116,1	202,4	91,5	3 034,2	167,7	Бельгия				
		9,5	35,4	2,5	7,8	50,0	9,8	3,8	17,6	4,0	0,2	Болгария				
		2 820,4	532,1	2 849,9	672,7	9 643,8	2 185,8	3 618,4	873,7	1 242,3	284,8	Венгрия				
		1 077,9	729,9	1 063,0	672,6	0,4	1,5	0,0	0,2	25,8	22,5	Германия				
		80,8	88,4	79,1	77,1	3,7	4,8	102,7	33,6	6,3	3,1	Индия				
		2,4	4,7	5,8	7,9	8,0	1,3	8,0	4,3	90,0	63,5	Иран				
		45,1	41,3	41,3	41,3	919,0	116,1	202,4	91,5	3 034,2	167,7	Италия				
		20,7	25,0	6,4	5,9	50,0	9,8	3,8	17,6	4,0	13,2	Китай				
		4 672,9	645,6	2 688,0	420,7	9 643,8	2 185,8	3 618,4	873,7	1 242,3	284,8	Литва				
		0,0	0,1	1,0	2,3	0,4	1,5	0,0	0,2	25,8	22,5	ОАЭ				
		0,0	0,0			3,7	4,8	102,7	33,6	6,3	3,1	Польша				
		0,3	3,1	0,5	2,0	943,8	696,5	102,7	33,6	6,3	3,1	Польша				
		1,2	3,9	2,5	8,8	36,3	60,6	195,6	336,3	93,6	137,5	Португалия				
		81 343,7	6 503,3	69 497,7	5 201,8	91 766,9	7 119,4	96 503,4	7 907,3	111 134,1	8 805,0	Корея Республикасы				
		78 322,5	6 165,2	64 757,4	4 577,9	86 506,3	6 331,2	92 746,9	7 085,5	110 121,4	8 431,7	Словения				
		175,7	38,3	41,4	8,3	856,8	143,1	615,7	101,6	168,5	26,9	Соединенное Королевство				
		23 497,5	3 096,9	11 789,3	1 332,0	6 852,0	1 345,8	7 992,3	1 457,9	6 069,9	870,4	США				
		54 641,8	3 014,9	52 905,6	3 199,9	78 777,3	4 803,1	84 135,8	5 498,7	103 883,0	7 534,4	Турция				
		7,5	15,1	21,1	37,7	20,1	39,3	3,1	7,2	557,2	205,7	Франция				
												Франция				
												Хорватия				
												Чешская Республика				
												Эстония				
												Япония				
												Чехия				
2522														Известь негашеная, гашеная и гидравлическая, кроме оксида и гидроксидов кальция, указанных в товарной позиции 2825, тонн		

Жалғасы	КО СЭҚТН коды	ТНВЭД ТС	2008		2009		2010		2011		2012		Наименование товара, единицы измерения, страны назначения
			көлемі	мың АҚШ доллары	көлемі	мың АҚШ доллары	көлемі	мың АҚШ доллары	көлемі	мың АҚШ доллары	көлемі	мың АҚШ доллары	
			3 021,3	338,0	4 740,2	623,9	5 260,7	788,2	3 756,5	841,8	1 012,7	373,3	Остальные страны мира
		Бельгия			3,0	0,9							Бельгия
		Венгрия			1,5	2,3							Венгрия
		Германия	0,0	3,8									Германия
		Иран							10,0	3,6			Иран
		Италия	24,0	7,2	3,1	0,6					0,1	1,1	Италия
		Қытай	2 364,4	228,4	4 282,7	568,8	4 911,7	735,2	3 474,0	665,9	627,0	162,5	Қытай
		Нидерланды	19,0	10,6			19,0	7,2	157,0	110,7	333,0	174,0	Нидерланды
		Польша			55,0	9,5	59,0	8,7	110,1	49,8			Польша
		Корея Республикасы	3,9	18,5			7,0	5,1					Республика Корея
		Словакия	586,0	62,2	395,0	41,9	260,0	30,1					Словакия
		Біріккен Корольдік	5,0	2,1			4,0	1,8	1,0	0,6	3,0	5,1	Соединенное Королевство
		АҚШ	0,0	0,6									США
		Таиланд					0,0	0,0					Таиланд
		Түркия	19,0	4,6					4,3	11,2	9,6	5,2	Түркия
2523		Чех Республикасы									40,0	25,4	Чешская Республика
		Боялмаған немесе боялған, дайын немесе клинкер нысанындағы портландцемент, балшықты-топырақты цемент, қож цемент, су-персульфатты цемент және ұқсас гидравликалық цементтер, тонна	1 942 155,3	246 610,4	1 265 574,1	95 624,6	1 263 156,5	120 648,6	1 034 926,5	112 112,9	1 223 355,5	123 416,0	Портландцемент, цемент глиноземистый, цемент шлаковый, цемент персульфатный и аналогичные гидравлические цементы, неокрашенные или окрашенные, готовые или в форме клинкеров, тонн
		ТМД елдері	1 492 300,1	182 767,8	1 227 637,9	88 673,5	1 219 949,3	111 998,6	971 990,0	103 653,5	1 068 109,9	109 457,4	Страны СНГ
		Әзербайжан	57,5	15,6					1,5	0,3			Азербайджан
		Грузия	5 800,1	898,7									Грузия
		Қырғызстан	468 825,4	46 620,4	8 796,0	690,5	60,0	6,4			191,1	15,4	Киргизстан
		Ресей	390 009,4	63 262,3	908 392,0	68 672,3	822 433,7	89 808,9	575 062,7	77 164,3	753 283,3	86 723,5	Россия
		Түркменстан	3 399,9	412,6	1 008,9	118,5			602,6	70,8			Туркмения
		Өзбекстан	621 158,5	70 951,0	309 250,9	19 159,5	397 455,6	22 183,3	396 323,2	26 418,1	314 635,5	22 718,5	Узбекистан
		Украина	3 049,3	607,2	190,1	32,6			0,1	0,0			Украина
		Әлемнің басқа елдері	449 855,1	63 842,5	37 936,2	6 951,1	43 207,2	8 650,0	62 936,5	8 459,4	155 245,6	13 958,6	Остальные страны мира
		Австралия					2,3	1,3	0,8	1,3			Австралия
		Австрия									0,5	0,2	Австрия
		Ауганистан	3 455,6	251,9	128,0	11,5							Афганистан
		Венгрия					2,0	6,3	2,0	13,0			Венгрия
		Германия	48 783,5	14 226,5	267,1	181,5	221,9	102,4	351,3	283,2	1 367,2	693,0	Германия
		Грузия									316,2	30,0	Грузия
		Дания	130,0	37,0	66,0	17,7							Дания
		Индия			0,0	0,2							Индия
		Индонезия											Индонезия
		Иран	5 459,0	837,8	7 260,6	999,2	11 980,6	1 454,9	45 855,6	3 797,4	142 967,9	10 083,6	Иран

Жалғасы		Тәуардың атауы, өлшем бірлігі, жеткізілетін елі		2008		2009		2010		2011		2012		Наименование товара, единицы измерения, страны назначения
				көлемі	мың АҚШ доллары	көлемі	мың АҚШ доллары	көлемі	мың АҚШ доллары	көлемі	мың АҚШ доллары	көлемі	мың АҚШ доллары	
КО СЭҚТН коды	Код ТНВЭД ТС	количество	Тыс. долларов США	количество	Тыс. долларов США	количество	Тыс. долларов США	количество	Тыс. долларов США	количество	Тыс. долларов США	количество	Тыс. долларов США	
														Испания
		2,1	5,7							0,1	0,5			Испания
		356 261,8	40 506,2	28 364,4	5 163,5	29 373,4	6 543,5	29 373,4	6 543,5	16 054,2	4 003,3	10 427,4	3 011,7	Италия
						2,8	2,0			0,1	0,2			Китай
				0,2	0,4									Литва
								159,1	6,8					Нидерланды
		7 906,9	678,5											ОАЭ
		0,2	1,2			3,0	1,6			44,1	26,1			Пәкістан
		1,5	0,4	3,1	0,8					20,0	12,3	18,6		Польша
		0,1	0,1	0,6	5,2					11,4	16,0			Республика Корея
		0,5	8,3	1,0	5,2	0,5	7,4			1,3	44,3	5,8		Соединенное Королевство
		27 717,8	7 165,6	1 746,5	471,7	1 308,6	344,1	1 308,6	344,1	530,7	171,7	68,3		США
		136,1	123,3	98,0	93,6	134,4	134,6	134,4	134,6	48,9	61,7	44,1		Түркия
				0,7	0,5	8,4	1,7					20,0		Франция
								10,0	41,5					Чешская Республика
										1,1	1,5			Швейцария
										0,1	0,9			Швеция
2524		526,0	84,0	30,6	13,3	121,8	43,3			27,0	81,7	23,1		Эстония
		133,0	44,6	30,4	13,0	121,8	43,2			0,1	0,9			Южная Африка
		133,0	44,6	30,4	13,0	121,8	43,2			0,7	0,7	5,0		Абхазия
		0,0	0,0							0,7	0,7	5,0		Страны СНГ
		393,0	39,4	0,3	0,3	0,1	0,2					18,1		Россия
														Украина
		370,1	31,6	0,3	0,3	0,1	0,2			27,0	81,0	18,1		Остальные страны мира
		0,4	0,1											Испания
		22,5	7,8											Китай
														Пакистан
														Тайвань (Китай)
														Турция
2601		1 769 515,5	192 636,9	7 15 326,1	40 422,2	545 721,7	49 430,7	545 721,7	49 430,7	101 324,4	20 692,6	24 183,3	3 616,6	Руды и концентраты железные, включая обогащенный пирит, тонн
		1 769 515,5	192 636,9	7 15 326,1	40 422,2	545 721,7	49 430,7	545 721,7	49 430,7	101 324,4	20 692,6	24 183,3	3 616,6	Страны СНГ
														Киргизстан
		1 542 317,2	165 537,5	327 909,7	20 766,3	515 600,4	46 772,5	515 600,4	46 772,5	101 324,4	20 692,6	24 183,3	3 616,6	Россия
		227 198,4	27 099,3	387 416,4	19 655,9	30 120,9	2 658,1							Украина
2602														Руды и концентраты марганцевые, вкл. железистые марганцевые руды и концентраты с содержанием марганца 20 мас.% или более в тонна
														Украина
														Руды и концентраты марганцевые, вкл. железистые марганцевые руды и концентраты с содержанием марганца 20 мас.% или более в тонна

Жалғасы		Тәуардың атауы, өлшем бірлігі, жеткізілетін елі		2008		2009		2010		2011		2012		Наименование товара, единицы измерения, страны назначения		
				көлемі	мың АҚШ доллары	көлемі	мың АҚШ доллары	көлемі	мың АҚШ доллары	көлемі	мың АҚШ доллары	көлемі	мың АҚШ доллары		көлемі	мың АҚШ доллары
2608	Код ТНВЭД ТС	ТМД елдері												Страны СНГ		
		Ресей						6,0	11,6	13,0	26,8	15,3	32,9	Страны СНГ		
		Әлемнің басқа елдері						6,0	11,6	13,0	26,8	15,3	32,9	Россия		
		Индия			27,0			47,7	15,3						Остальные страны мира	
		Қытай			9,1			2,9	5,1						Индия	
		АҚШ			17,1			44,0	7,0						Китай	
		Мырыш кендері мен қойыртмалары, тонна			0,9			0,8	3,2						США	
		ТМД елдері						10 161,3	11 619,5	5 596,3	4 361,0	27 095,0	8 018,2	32,9	Страны СНГ	
		Ресей						10 161,2	11 617,3	5 596,3	4 361,0	26 553,8	7 947,3	32,9	Россия	
		Тәжікстан						10 161,2	11 617,3	5 596,3	4 361,0	6 371,9	3 333,1	32,9	Страны СНГ	
2610	Код ТНВЭД ТС	Әлемнің басқа елдері						0,1	2,2					Таджикистан		
		Германия						0,1	2,2					70,9	Остальные страны мира	
		Грузия										0,3		11,0	Германия	
		Перу										540,9		3,4	Грузия	
		Біріккен Корольдік						0,1	2,2						Перу	
		Хром кендері мен қойыртмалары, тонна			39,4			62,2	60,3	47,6	50,0	92,8	104,8	52,4	55,5	Соединенное Королевство
		ТМД елдері						0,0	0,2	6,0	9,1	16,0	26,6	14,0	19,5	Руды и концентраты хромовые, тонн
		Ресей						0,0	0,2	6,0	9,1	16,0	26,6	14,0	19,5	Страны СНГ
		Әлемнің басқа елдері			39,4			62,2	60,2	41,6	40,9	76,8	78,2	38,4	36,0	Россия
		Италия												0,6	0,6	Остальные страны мира
2701	Код ТНВЭД ТС	Қытай			3,3			63,8	37,8	76,8	78,2	38,4		36,0	Италия	
		Нидерланды			36,1			40,8	58,6	39,6	76,8	78,2	38,4		Китай	
		Финляндия				1,0	1,5			2,0	3,0				Нидерланды	
		Таскөмір; таскөмірден алынған кесекшелер, шекемтастар және қатты отынның ұжас түрлері, тонна			35 185,2	264 937,0	16 251,3	258 686,1	25 227,6	222 375,5	29 434,2	206 559,0	27 842,8	27 842,8	Уголь каменный; брикеты, окатыши и аналогичные виды твердого топлива, полученные из каменного угля, тонн	
		ТМД елдері			34 992,1	264 883,7	16 174,9	258 556,0	25 106,1	222 282,9	29 291,3	206 320,3	27 617,3	27 617,3	Страны СНГ	
		Қырғызстан						211,0	42,2	407,0	13,5	715,0	21,7	21,7	Киргизстан	
		Ресей			33 751,7	260 122,7	15 609,3	258 345,0	25 063,9	221 395,9	29 194,8	205 605,3	27 595,6	27 595,6	Россия	
		Украина			1 240,3	4 761,0	565,7			480,0	83,0				Украина	
		Әлемнің басқа елдері			193,1	53,4	76,4	130,1	121,6	92,6	142,9	238,7	225,5	225,5	Остальные страны мира	
		Бельгия			1,5	0,3	7,8			2,9	2,4	1,5	72,1	28,1	28,1	Бельгия
2701	Код ТНВЭД ТС	Германия			1,4	3,3	2,9	2,4	7,0	1,5	72,1	28,1	28,1	Германия		
		Грузия					60,0	7,0							Грузия	
		Индия				0,3	2,0								Индия	
		Иордания													0,2	Иордания
		Италия			180,7	7,4	12,7	31,5	55,9	33,6	57,5	13,2	28,8	28,8	Италия	
		Қытай				21,0	15,7	19,0	14,3	21,0	15,6	108,3	83,4	83,4	Китай	

Жалғасы	ҚО СЭҚТН коды	Тауардың атауы, өлшем бірлігі, жеткізілетін елі	2008		2009		2010		2011		2012		Наименование товара, единицы измерения, страны назначения	
			көлемі	мың АҚШ доллары	көлемі	мың АҚШ доллары	көлемі	мың АҚШ доллары	көлемі	мың АҚШ доллары	көлемі	мың АҚШ доллары		
														Тыс. доллар
Код ТНВЭД ТС	количество	Тыс. доллар США	количество	Тыс. доллар США	количество	Тыс. доллар США	количество	Тыс. доллар США	количество	Тыс. доллар США	количество	Тыс. доллар США		
		Литва					0,4	0,8					Литва	
		Нидерланды	0,9	2,2			0,1	0,2				0,9	1,8	Нидерланды
		БАӘ	6,9	6,3										ОАЭ
		Польша			7,0	5,8	5,1	5,1				13,4	36,5	Польша
		Сауд Аравиясы					4,0	10,4						Саудовская Аравия
		Словакия			10,5	14,6								Словакия
		Біріккен Корольдік	0,4	1,6	5,5	13,7	6,4	24,0	20,5	25,0	29,8	40,8	40,8	Соединенное Королевство
		АҚШ			0,0	0,7			11,5	39,4		4,8	4,8	США
		Түркия					0,7	1,6	1,6	2,9	0,8	1,1	1,1	Турция
		Финляндия							4,4	1,0				Финляндия
2709		Шикі мұнай және битуминозды жыныстардан алынған шикі мұнай өнімдері, тонна	7 527 596,4	2 772 865,8	6 086 443,8	1 446 149,7	8 483 490,4	2 402 158,0	6 579 495,6	2 502 419,0	5 967 297,3	2 259 544,4	2 259 544,4	Нефть сырая и нефтепродукты сырые, полученные из битуминозных
		ТМД елдері	7 527 517,4	2 772 837,5	6 086 443,8	1 446 148,0	8 483 490,4	2 402 157,6	6 579 495,6	2 502 417,6	5 967 297,3	2 259 544,4	2 259 544,4	Страны СНГ
		Қырғызстан	2 785,9	850,7										Киргизстан
		Ресей	7 524 731,5	2 771 986,8	6 086 443,8	1 446 148,0	8 483 490,4	2 402 157,6	6 579 495,6	2 502 417,6	5 967 297,3	2 259 544,4	2 259 544,4	Россия
		Әлемнің басқа елдері	79,0	28,3	0,0	1,7	0,0	0,4	1,4	1,4				Остальные страны мира
		Канада			0,0	1,5								Канада
		Нидерланды	0,0	0,3	0,0	0,2	0,0	0,4						Нидерланды
		Польша	79,0	28,0										Польша
2709001000		Табиғи газ конденсаты, тонна												Газовый конденсат природный, тонн
		ТМД елдері												Страны СНГ
		Ресей												Россия
2710		Шикілерден басқа, мұнай және битуминозды жыныстардан алынған мұнай өнімдері: басқа жерде аталмаған немесе енгізілмеген, құрамында 70 мас. %-дан немесе одан да астам мұнай немесе мұнай өнімдері бар, битуминоздық жыныстардан алынған, тонна	2 199 774,5	1 563 394,2	1 582 663,3	779 786,4	1 813 924,2	913 828,1	1 471 028,1	1 379 477,1	2 074 097,9	1 480 209,7	1 480 209,7	Нефть и нефтепродукты, полученные из битуминозных пород, кроме сырых; продукты, в другом месте не поименованные или не включенные, содержащие 70 мас.% или более нефти или нефтепродуктов, полученных из битуминозных пород, тонн
		ТМД елдері	2 154 660,9	1 427 988,2	1 539 938,4	663 039,9	1 765 063,3	786 397,3	1 421 918,3	1 235 137,4	2 004 236,6	1 313 646,1	1 313 646,1	Страны СНГ
		Әзербайжан	14 716,3	13 711,2	19 511,0	9 949,3	6 704,9	4 730,3	1 108,2	1 523,8	8 133,8	9 507,3	9 507,3	Азербайджан
		Беларусь	0,9	2,6					242,3	227,1	1 087,1	2 811,1	2 811,1	Беларусь
		Қырғызстан	2 097,0	491,3	1 649,1	350,7	1 012,3	203,1	935,4	187,1	576,2	329,3	329,3	Киргизстан
		Ресей	2 100 739,4	1 379 784,1	1 489 046,0	635 949,7	1 746 909,9	772 931,6	1 416 591,6	1 229 774,7	1 992 626,2	1 297 862,9	1 297 862,9	Россия
		Түркіменстан	27 497,9	23 804,0	20 485,8	10 403,6	4 114,8	2 660,8						Туркмения
		Өзбекстан	5 363,4	3 992,6	6 076,7	2 557,8	3 743,7	2 396,4	2 246,2	1 917,0	253,3	316,7	316,7	Узбекистан
		Украина	4 256,1	6 202,4	3 169,8	3 828,8	2 577,6	3 475,1	794,5	1 507,8	1 560,0	2 818,8	2 818,8	Украина
		Әлемнің басқа елдері	45 113,6	135 406,0	42 724,8	116 746,5	48 860,9	127 430,8	49 109,8	144 339,7	69 861,3	166 563,6	166 563,6	Остальные страны мира
		Австралия	9,6	24,8	0,0	0,1	3,9	85,4	2,7	25,5	8,0	33,0	33,0	Австралия

Жалғасы		Тәуардың атауы, өлшем бірлігі, жеткізілетін елі		2008		2009		2010		2011		2012		Наименование товара, единицы измерения, страны назначения
				көлемі	мың АҚШ доллары	көлемі	мың АҚШ доллары	көлемі	мың АҚШ доллары	көлемі	мың АҚШ доллары	көлемі	мың АҚШ доллары	
КО СЭКТН коды	Код ТНВЭД ТС													
		7,2	84,3	19,3	94,8	26,8	115,7	2,1	50,5	8,0	108,1	Австрия	Австрия	
		0,0	0,3									Аргентина	Аргентина	
						125,4	81,9					Афганистан	Афганистан	
		3 100,6	9 278,3	1 959,2	5 939,6	2 397,3	6 728,0	2 598,7	8 132,5	2 697,9	49,0	Бахрейн	Бахрейн	
								20,6	64,5			Бельгия	Бельгия	
		0,0	0,2			0,6	2,1					Болгария	Болгария	
		221,2	322,8	96,7	126,3	199,4	291,3	149,3	233,6	458,4		Бразилия	Бразилия	
						0,4	1,2					Венгрия	Венгрия	
		4 092,3	16 939,7	0,8	28,3	6 589,3	20 806,8	8 944,7	32 465,4	9 264,2		Виргинские острова (Британия)	Виргинские острова (Британия)	
		13,1	68,9									Вьетнам	Вьетнам	
		0,1	0,2									Германия	Германия	
		2,3	80,4	44,1	183,8	12,3	61,1	0,2	5,3			Гибралтар	Гибралтар	
								2,3	8,4			Греция	Греция	
												Дания	Дания	
												Египет	Египет	
		153,1	357,4	187,0	532,0	132,5	332,9	55,0	174,6	130,2		Израиль	Израиль	
				59,6	15,1	33,9	23,7					Индия	Индия	
		205,9	596,5			9,4	2,1					Индонезия	Индонезия	
												Иран	Иран	
		237,5	871,8	48,7	230,6	113,9	377,0	0,7	2,1			Ирландия	Ирландия	
		5 505,8	11 797,2	4 827,2	8 385,4	5 053,4	9 054,5	4 531,1	9 188,1	2 408,6		Испания	Испания	
		217,0	1 061,9	271,5	693,1	627,6	1 593,5	437,3	1 135,0	299,0		Италия	Италия	
		803,9	5 032,2	656,5	2 474,9	1 255,4	4 825,9	1 451,8	5 131,5	14 082,3		Канада	Канада	
		7,2	54,0	43,4	217,7	223,1	835,8	173,2	588,2	459,7		Қытай	Қытай	
		3 827,0	6 414,3	5 440,8	8 407,7	6 191,8	9 102,7	6 198,7	10 625,6	8 450,6		Латвия	Латвия	
				0,0	0,1							Литва	Литва	
		1,0	9,1	3,5	28,8	99,1	147,9	1,8	19,2			Люксембург	Люксембург	
		1,4	1,5			0,0	0,1	64,3	69,2	182,7		Малайзия	Малайзия	
		1 081,2	3 024,8	1 488,2	4 496,8	1 200,9	3 415,8	1 124,7	3 762,6	5 755,3		Мексика	Мексика	
				84,3	40,0	64,7	28,8			0,6		Нидерланды	Нидерланды	
		16,6	90,4	15,0	89,4	4,1	18,0	1,1	4,1	0,6		Жаңа Зеландия	Жаңа Зеландия	
		319,6	660,5	238,8	515,2	422,2	1 163,7	634,0	1 599,0	110,7		Норвегия	Норвегия	
		7 039,0	14 593,3	7 091,0	16 596,4	8 153,2	19 211,6	5 043,2	12 618,1	5 585,6		БАӘ	БАӘ	
		18,0	33,4									Оман	Оман	
		107,1	313,7	556,8	1 416,5	602,8	1 147,0	710,5	1 694,1	1 877,5		Панама	Панама	
						45,1	17,3	625,9	485,6			Польша	Польша	
		1 202,7	3 320,5	1 909,3	4 482,5	2 853,0	6 512,8	3 257,3	8 897,2	3 697,9		Португалия	Португалия	
		41,3	138,2	99,4	126,7	276,2	385,6	213,3	379,0	0,2		Корея Республикасы	Корея Республикасы	
		579,5	1 632,2	276,9	960,7	108,8	339,4	222,4	753,1	148,4		Румыния	Румыния	
												Сауд Арабиясы	Сауд Арабиясы	

Жалғасы	ҚО СӘҚТН коды		Тауардың атауы, өлшем бірлігі, жеткізілетін елі		2008		2009		2010		2011		2012		Наименование товара, единицы измерения, страны назначения		
					көлемі	мың АҚШ доллары	көлемі	мың АҚШ доллары	көлемі	мың АҚШ доллары	көлемі	мың АҚШ доллары	көлемі	мың АҚШ доллары		көлемі	мың АҚШ доллары
			31,7	150,7	114,3	330,6	408,5	886,3	434,0	787,5	Сингапур				Сингапур		
			359,9	456,4	358,4	362,8					Словакия				Словакия		
			144,6	865,0	297,0	1 062,8	494,1	1 947,7	254,6	957,6	Словения				Словения		
			2 112,9	8 047,7	1 807,9	7 218,3	1 786,3	6 416,7	2 207,7	8 800,4	Біріккен Корольдік				Соединенное Королевство		
			34,0	81,8	11,5	20,6	1,7		22,1	57,0	АҚШ				США		
			147,2	80,8			0,2	1,6	0,2	0,2	Таиланд				Таиланд		
			1 008,6	4 969,3	1 378,6	4 921,9	1 154,8	4 400,2	328,6	1 164,7	Тайвань (Қытай)				Тайвань (Китай)		
			11 646,9	40 422,8	8 342,4	27 942,6	26 849,0	27 315,7	9 261,8	34 554,8	Түркия				Турция		
			391,9	1 741,2	395,7	1 647,6	571,3	2 342,2	854,9	2 811,1	Финляндия				Финляндия		
			7,0	224,6	7,1	98,2	0,2	3,6	4,4	25,9	Франция				Франция		
			140,8	562,7	88,9	282,7	174,1	88,1	8,4	105,1	Чех Республикасы				Чешская Республика		
			177,6	358,9	258,8	635,8	313,8	624,9	124,0	698,5	Швейцария				Швейцария		
			98,7	637,8	70,8	403,1	478,1	30,2	48,9	181,5	Швеция				Швеция		
			0,3	3,7			1 226,1	14,7	0,2	7,3	Эстония				Эстония		
			1 143 888,6	709 523,5	970 676,1	403 663,8	0,0	9,4	317,7	1 717,0	Оңтүстік Африка				Южная Африка		
			1 143 888,6	709 523,5	970 676,1	403 663,8	88,7	227,2	1 318,6		Жапония				Япония		
							3,7				Чехия				Чехия		
2710124100-																	
2710125900			1 143 888,6	709 523,5	970 676,1	403 663,8	967 793,7	419 853,1	758 642,2	493 213,7	1 157 808,8	730 682,6	730 682,6	730 682,6	Автомобиль бензині, тонна		
			1 143 888,6	709 523,5	970 676,1	403 663,8	967 793,7	419 853,1	758 642,2	493 213,7	1 144 976,1	729 270,7	729 270,7	729 270,7	ТМД елдері		
									242,3	227,1	424,3	276,2	276,2	276,2	Беларусь		
											164,4	171,2	171,2	171,2	Қырғызстан		
											492 986,6	1 144 387,4	728 823,3	728 823,3	Ресей		
											12 832,7	1 411,9	1 411,9	1 411,9	Өлемінің басқа елдері		
											12 732,4	1 286,0	1 286,0	1 286,0	Қытай		
											100,3	125,9	125,9	125,9	Финляндия		
2710193100,																	
2710193500,																	
2710194100,																	
2710194500,																	
2710194900			615 506,3	413 922,1	392 086,9	155 840,2	371 978,9	172 795,9	228 947,4	420 049,4	9,3	74,8	74,8	74,8	Газойльдер (дизельдік отын), тонна		
			615 411,5	413 799,8	391 962,9	155 753,6	371 667,4	172 520,9	228 893,0	419 969,6	9,3	74,8	74,8	74,8	ТМД елдері		
			12 520,5	11 097,1	18 374,2	8 922,4	4 680,4	2 852,9							Страны СНГ		
			585 295,2	385 600,9	360 513,9	139 668,6	362 872,2	167 007,2	228 847,1	419 953,1	9,3	74,8	74,8	74,8	Әзербайжан		
			17 595,8	17 101,8	13 015,6	7 146,1	4 114,8	2 660,7							Россия		
															Түркмения		
															Узбекистан		
			94,8	122,3	123,9	86,6	311,4	275,0	54,4	79,8					Остальные страны мира		
															Афганистан		
			3,6	10,0	2,2	6,7	8,7	8,7							Германия		
															Канада		
			0,0	0,1	0,0	0,1	0,0	0,1							Нидерланды		

Продолжение

Жалғасы	КО СЭҚТН коды	Код ТНВЭД ТС	Тауардың атауы, өлшем бірлігі, жеткізілетін елі		2008		2009		2010		2011		2012		Наименование товара, единицы измерения, страны назначения
			көлемі	мың АҚШ доллары	көлемі	мың АҚШ доллары	көлемі	мың АҚШ доллары	көлемі	мың АҚШ доллары	көлемі	мың АҚШ доллары	көлемі	мың АҚШ доллары	
			91,2	112,2	41,4	30,8	60,3	61,6	70,5	7,4	0,4	7,4			ОАЭ
			0,4	0,1											Румыния
					80,0	48,5			15,4						Сингапур
															Соединенное Королевство
															США
															Турция
															Финляндия
2710195100-															ОАЭ
2710196900			91 876,7	32 959,7	4 641,7	944,3	10 300,7	3 456,3	41,6	54,0	72,3				Румыния
			91 757,0	32 911,2	4 641,7	944,0	10 300,7	3 456,3	18,0						Сингапур
					241,3	36,2									Соединенное Королевство
			91 757,0	32 911,2	4 400,4	907,8	10 300,7	3 456,3							США
			119,7	48,6	0,0	0,3									Турция
			119,7	48,4											Финляндия
			0,0	0,2	0,0	0,3									Финляндия
2711210000			6 685,1	479 340,5	3 721,7	281 974,6	4 384,5	322 131,1							Топливо жидкое (мазут), тонн
			6 685,1	479 340,5	3 721,7	281 974,6	4 384,5	322 131,1							Топливо жидкое (мазут), тонн
			1 613,2	74 524,2	1 291,9	67 123,5	1 928,3	113 354,7							Страны СНГ
			1 763,0	186 649,4	332,7	36 597,6									Киргизстан
			3 309,0	218 166,8	2 097,1	178 253,4	2 456,2	208 776,4							Россия
															Остальные страны мира
															Китай
															Нидерланды
															Нидерланды
															Газ турбиндеп күйдеп табиғи газ, млн. текше м.
			6 685,1	479 340,5	3 721,7	281 974,6	4 384,5	322 131,1							Газ природный в газообразном состоянии, млн. куб. м
			6 685,1	479 340,5	3 721,7	281 974,6	4 384,5	322 131,1							Страны СНГ
			1 613,2	74 524,2	1 291,9	67 123,5	1 928,3	113 354,7							Россия
			1 763,0	186 649,4	332,7	36 597,6									Туркменстан
			3 309,0	218 166,8	2 097,1	178 253,4	2 456,2	208 776,4							Туркменстан
															Өзбекстан
															Өзбекстан
															Остальные страны мира
															Германия
															Германия
2804			6 907,9	5 288,9	2 616,7	2 398,1	4 853,6	3 368,6							США
			6 649,7	4 386,6	2 562,9	1 899,9	4 641,8	2 630,3							США
			40,0	3,0			0,5	2,4							Водород, газы инертные и прочие металлы, тонн
			4 444,1	3 304,7	1 278,3	1 209,7	3 172,4	1 999,4							Страны СНГ
			685,8	88,2	534,3	76,7	794,2	113,2							Азербайджан
			1 479,8	990,7	750,3	613,5	674,7	515,3							Россия
			258,1	902,3	53,8	498,2	211,8	738,2							Узбекистан
			0,1	9,0											Узбекистан
			1,3	44,6	1,3	47,2	1,3	34,6							Остальные страны мира
			0,1	3,3											Алжир
															Алжир
															Германия
															Германия
															Индия
															Индия
															Иран
															Иран
															Испания
															Испания
															Италия
															Италия
															Канада
															Канада
															Катар
															Катар

Жалғасы		Тәуардың атауы, өлшем бірлігі, жеткізілетін елі		2008		2009		2010		2011		2012		Наименование товара, единицы измерения, страны назначения		
				көлемі	мың АҚШ доллары	көлемі	мың АҚШ доллары	көлемі	мың АҚШ доллары	көлемі	мың АҚШ доллары	көлемі	мың АҚШ доллары		көлемі	мың АҚШ доллары
2818	КО СЭКТН коды ТНВЭД ТС	Қытай	213,6	126,4	16,4	10,8	1,7	5,1	159,4	2 628,4	3,1	8,7	Китай			
		Нидерланды	23,7	200,1	12,9	98,6	13,3	115,6	9,5	26,0	Нидерланды					
		Норвегия	0,3	4,8	0,0	0,4	0,1	11,8	0,2	0,3	Норвегия					
		БАӘ	0,1	2,0	0,2	11,1	0,1	0,0	0,7	0,7	ОАЭ					
		Польша	0,1	15,7	0,2	0,9	0,0	0,0	0,6	1,7	Польша					
		Корея Республикасы								0,2	Республика Корея					
		Сингапур								0,4	Сингапур					
		Біріккен Корольдік	0,0	29,8	1,3	71,1	0,2	45,2	34,3	1 522,9	11,2	Соединенное Королевство				
		АҚШ	12,1	139,0	17,9	219,6	22,0	154,7	0,7	98,4	1,4	США				
		Түркия	0,4	9,4	0,4	11,4	0,0	0,0	0,1	0,1	0,7	Турция				
		Финляндия	0,1	3,5	0,0	0,9	0,0	0,0	0,0	0,0	0,0	Финляндия				
		Франция	0,0	0,3	0,0	0,9	0,0	0,0	0,0	0,0	0,6	Франция				
		Швеция	0,2	8,5	0,0	0,0	0,0	14,4	0,0	0,2	0,2	Швеция				
		Эстония						0,0	0,9	8,8	41,5	Эстония				
		Оңтүстік Африка	0,0	0,0	0,0	0,4	0,0	0,0	0,0	0,0	0,0	Южная Африка				
		Жапония	0,1	25,3	0,0	0,0	0,0	0,0	0,0	0,0	0,0	Япония				
		Чехия										Чехия				
		Белгіленген немесе белгіленбеген химиялық құрамның жасанды корунды; алюминий оксиді; алюминий гидроксиді, тонна	1 667,2	3 029,6	368,8	633,1	712,6	1 113,6	889,6	1 559,3	917,6	1 591,6	Искусственный корунд определенного состава; оксид алюминия; тонна			
		ТМД елдері	122,7	146,0	159,9	275,2	125,2	206,9	281,5	340,2	34,7	134,6	Страны СНГ			
		Ресей	115,6	131,8	159,8	274,5	125,2	206,9	281,4	340,1	34,7	134,6	Россия			
Украина	7,1	14,1	0,1	0,7	0,0	0,1	0,1	0,1	0,1	0,1	Украина					
Әлемнің басқа елдері	1 544,4	2 883,6	208,9	357,9	587,4	906,7	608,1	1 219,1	882,9	1 457,0	Остальные страны мира					
Бельгия			1,3	4,3	0,4	2,1	0,1	1,6	0,1	0,3	Бельгия					
Венгрия			0,2	5,9	3,9	68,7	1,1	8,7	5,1	24,2	Венгрия					
Германия	7,2	20,4	0,0	0,3	0,4	12,5	0,5	31,9	0,9	21,1	Германия					
Дания	0,8	10,9	0,0	0,3	0,4	0,5	0,5	0,8	0,2	1,1	Дания					
Индия	7,0	89,6	0,0	0,0	0,2	0,5	0,2	1,9	3,0	14,2	Индия					
Испания	0,2	0,3	0,0	0,0	0,2	0,5	0,2	0,2	0,2	0,2	Испания					
Италия	0,2	0,4	0,0	0,0	0,2	0,5	0,2	1,9	3,0	14,2	Италия					
Канада			170,0	169,4	389,1	304,7	440,6	382,1	295,1	309,8	Канада					
Қытай	414,3	493,7	0,0	0,3	0,3	0,3	0,3	0,3	0,3	0,3	Китай					
Литва	2,2	66,8	14,0	73,7	40,0	159,7	71,0	265,8	0,5	0,5	Литва					
Нидерланды	1,3	7,2	1,3	8,4	0,2	0,5	0,2	0,5	0,5	0,5	Нидерланды					
Польша			1,0	3,3	1,8	4,6	1,7	4,2	1,5	4,1	Польша					
Сингапур	0,5	1,9	3,4	25,7	10,2	48,4	4,7	53,2	0,6	6,2	Сингапур					
Словения	27,3	207,5	10,5	42,6	140,1	302,8	81,1	447,1	554,4	1 016,9	Словения					
Біріккен Корольдік	1 065,9	1 889,6	10,5	42,6	140,1	302,8	81,1	447,1	554,4	1 016,9	Соединенное Королевство					
АҚШ											США					

Жалғасы		Тәуардың атауы, өлшем бірлігі, жеткізілетін елі		2008		2009		2010		2011		2012		Наименование товара, единицы измерения, страны назначения		
				көлемі	мың АҚШ доллары	көлемі	мың АҚШ доллары	көлемі	мың АҚШ доллары	көлемі	мың АҚШ доллары	көлемі	мың АҚШ доллары		көлемі	мың АҚШ доллары
2819	КО СЭКТН коды Код ТНВЭД ТС	Түркия		0,4	0,5	1,0	1,8							Түркия		
		Финляндия	0,0	0,3											Финляндия	
		Франция	17,4	95,1	6,7	23,4					6,4	20,5	22,1	58,6	Франция	
		Швейцария									0,8			0,2	Швейцария	
		Хром оксидтері мен гидроксидтері, тонна	115,2	243,8	21,1	139,2	6,9	52,6			14,5	107,2	64,7	364,4	Оксиды и гидроксиды хрома, тонн	
		ТМД елдері	61,7	34,9	20,6	133,8	5,3	28,5			12,5	89,6	53,1	236,1	Страны СНГ	
		Беларусь			19,5	126,4									Беларусь	
		Ресей	5,7	30,9	1,1	7,4	5,3	28,5			12,5	89,6	53,1	236,1	Россия	
		Украина	56,0	4,0												Украина
		Әлемнің басқа елдері	53,5	208,9	0,6	5,5	1,6	24,2			2,0	17,6	11,6	128,3	Остальные страны мира	
2835		Германия	6,0	25,1	0,5	5,1	1,6	24,2			2,0	17,5	7,4	73,0	Германия	
		Біріккен Корольдік	47,5	183,8											Соединенное Королевство	
		АҚШ			0,1	0,3						0,1			США	
		Түркия											3,0	13,3	Түркия	
		Швейцария											1,2	42,0	Швейцария	
		Фосфинаттар (гипофосфиттер), фосфонаттар (фосфиттер) және фосфаттар; белгіленген немесе белгіленбеген химиялық құрамның полифосфаттары, тонна	2 308,1	2 049,4	1 983,8	1 718,2	4 263,9	2 959,0			3 986,1	3 901,3	4 874,9	4 361,6	фосфинаты (гипофосфиты), фосфонаты (фосфиты) и фосфаты; полифосфаты определенного или неопределенного химического состава, тонн	
		ТМД елдері	968,9	1 019,6	830,9	717,0	2 489,8	1 481,1			2 549,2	1 928,2	3 557,5	2 625,0	Страны СНГ	
		Ресей	968,9	1 019,6	830,9	717,0	2 489,7	1 481,0			2 549,2	1 928,2	3 557,5	2 625,0	Россия	
		Украина					0,1	0,1								Украина
		Әлемнің басқа елдері	1 349,2	1 029,8	1 152,8	1 001,2	1 774,1	1 477,8			1 436,9	1 973,1	1 317,4	1 736,6	Остальные страны мира	
		Австрия			0,3	3,5									Австрия	
		Бельгия	14,4	21,7	0,0	0,1	20,0	30,6					49,2	77,1	Бельгия	
		Венгрия	0,1	0,1											Венгрия	
		Германия	15,9	49,9	11,8	58,0	85,8	285,7			155,3	466,0	124,7	554,1	Германия	
		Дания	0,0	0,3											Дания	
		Израиль			13,5	34,6	43,9	67,0			23,3	52,6	78,5	159,6	Израиль	
		Индия												0,1	Индия	
		Иран					7,0	2,9							Иран	
		Ирландия					0,3	3,9			0,6	3,4	0,1	7,5	Ирландия	
		Испания	0,6	2,0	0,0	0,0	0,0	0,2			0,6	1,9		0,3	Испания	
		Италия	0,6	3,2	3,3	33,7	4,2	41,5		1,6	19,1	3,0	21,2	Италия		
		Қытай	1 254,7	758,2	1 028,5	619,6	1 575,9	908,4		1 176,8	630,4	987,3	695,8	Қытай		
		Латвия											23,5	60,1	Латвия	
		Литва	0,0	0,6	8,1	19,7	5,1	10,3			3,1	12,6	8,1	17,2	Литва	
		Нидерланды	41,0	107,0	36,0	93,0	1,1	2,1			8,0	20,0	9,9	33,4	Нидерланды	
		Жаңа Зеландия					0,0	0,6							Новая Зеландия	

Жалғасы		КО СЭҚТН коды		Тауардың атауы, өлшем бірлігі, жеткізілетін елі		2008		2009		2010		2011		2012		Наименование товара, единицы измерения, страны назначения
						көлемі	мың АҚШ доллары	көлемі	мың АҚШ доллары	көлемі	мың АҚШ доллары	көлемі	мың АҚШ доллары	көлемі	мың АҚШ доллары	
Код ТНВЭД ТС		количество	Тыс. долларов США	количество	Тыс. долларов США	количество	Тыс. долларов США	количество	Тыс. долларов США	количество	Тыс. долларов США	количество	Тыс. долларов США	количество	Тыс. долларов США	
																1,8 Норвегия
																ОАЭ
																0,2 Польша
																11,9 Соединенное Королевство
																68,4 США
																17,2 Турция
																Финляндия
																5,6 Франция
																0,5 Чешская Республика
																3,7 Швейцария
																0,9 Япония
2841																Соли оксометаллических или пероксометаллических кислот, тонн
																260,5
																55,7 Страны СНГ
																0,0 Беларусь
																55,7 Россия
																Украина
																204,8 Остальные страны мира
																8,3 Германия
																0,1 Индия
																Испания
																0,4 Китай
																Литва
																Нидерланды
																10,9 Польша
																Соединенное Королевство
																168,6 США
																16,4 Турция
																Франция
																0,1 Чешская Республика
																Швейцария
																Япония
3102-3105																Удобрения минеральные и химические, тонн
																134 804,1
																113 245,8 Страны СНГ
																1 621,2 Беларусь
																0,2 Киргизстан
																66 688,7 Россия
																43 162,5 Узбекистан
																1 773,3 Украина

Жалғасы		Тауардың атауы, өлшем бірлігі, жеткізілетін елі		2008		2009		2010		2011		2012		Наименование товара, единицы измерения, страны назначения		
				көлемі	мың АҚШ доллары	көлемі	мың АҚШ доллары	көлемі	мың АҚШ доллары	көлемі	мың АҚШ доллары	көлемі	мың АҚШ доллары		көлемі	мың АҚШ доллары
		11 767,8	7 950,4	8 691,7	7 015,9	10 485,7	6 830,0	17 244,7	11 213,5	26 895,3	21 558,3	0,5	Австралия	Остальные страны мира		
		7,5	56,0	1,3	9,4	1,3	9,4	1,3	9,4	1,3	9,4	0,5	Австралия	Австралия		
		0,0	0,0	0,1	0,4	0,4	0,4	0,0	0,1	0,0	0,1	0,1	Австрия	Австрия		
		0,5	1,1	0,0	0,1	22,7	29,4	107,3	220,8	165,4	263,4	263,4	Бельгия	Бельгия		
		5,2	20,1	5,0	12,6	13,6	18,7	23,9	94,1	53,5	95,6	95,6	Германия	Германия		
		9 927,5	6 063,2	6 396,4	4 646,5	9 630,2	5 757,0	16 093,2	9 518,8	24 499,6	17 823,4	17 823,4	Израиль	Израиль		
		0,1	0,4										Индия	Индия		
		0,5	2,7	4,9	2,7	0,4	0,4	0,4	0,4	0,4	0,4	0,4	Иран	Иран		
		26,0	82,8	0,0	0,2	11,7	149,1	18,6	56,3	156,9	1 031,5	1 031,5	Ирландия	Ирландия		
		126,8	536,7	0,6	3,7	0,6	3,7	15,0	21,7	88,7	142,3	142,3	Испания	Испания		
		0,0	0,4							4,1	6,6	6,6	Канада	Канада		
		1 414,1	632,3	877,2	561,5	236,0	106,0	128,8	234,1	347,4	323,2	323,2	Китай	Китай		
		0,0	0,4	0,1	1,1	9,2	5,9	1,2	10,3	20,6	30,1	30,1	Латвия	Латвия		
		40,9	119,3	35,6	173,8	89,2	156,7	203,7	151,9	703,7	438,5	438,5	Литва	Литва		
		2,3	1,3	170,1	146,7	122,4	75,1	115,2	89,7	175,5	346,7	346,7	Нидерланды	Нидерланды		
				62,3	65,0	1,5	5,1	192,5	204,1	186,3	174,9	174,9	Норвегия	Норвегия		
		40,0	32,3	937,5	1 005,2	88,6	170,5	45,4	100,2	19,5	72,2	72,2	Польша	Польша		
				0,2	4,0	62,6	98,6						Румыния	Румыния		
													Саудовская Аравия	Саудовская Аравия		
													Сербия	Сербия		
													Сирия	Сирия		
		1,5	1,6	3,2	4,6	1,3	1,5	0,1	0,6	1,3	6,0	6,0	Словения	Словения		
		2,5	4,4	0,0	0,2	172,8	286,4	0,3	3,3	2,6	47,6	47,6	Соединенное Королевство	Соединенное Королевство		
		50,4	203,7	0,0	0,1	23,4	53,0	81,5	161,4	191,7	490,3	490,3	США	США		
		84,7	145,3	31,5	74,3	39,6	28,3	45,1	65,9	4,0	6,1	6,1	Турция	Турция		
		20,9	34,7	71,4	120,0	0,9	0,9						Финляндия	Финляндия		
		13,0	5,2	0,1	0,1	0,6	0,8	0,9	4,7	0,1	0,5	0,5	Франция	Франция		
													Хорватия	Хорватия		
				12,0	20,4	18,0	16,3	64,8	81,6	55,2	65,2	65,2	Чешская Республика	Чешская Республика		
				0,4	7,1	0,0	0,0	0,0	1,1	2,5	14,8	14,8	Чили	Чили		
						1,5	2,6			2,5	14,8	14,8	Швейцария	Швейцария		
						16,8	11,5			50,4	64,0	64,0	Швеция	Швеция		
						5,4	9,6			3,2	3,4	3,4	Шри-Ланка	Шри-Ланка		
				0,0	0,1	0,0	0,7	0,0	0,1	0,5	0,5	0,5	Эстония	Эстония		
		3,6	6,3										Жапония	Жапония		
													Чехия	Чехия		
3208, 3209, 321000		49 180,4	93 731,2	50 854,7	86 414,7	55 012,0	100 668,4	48 037,9	115 457,2	53 213,3	107 944,7	107 944,7	Бояулар, лактар және ерітінділер, тонна	Краски, лаки и растворы, тонн		

Жалғасы		КО СЭКТН коды		Тауардың атауы, өлшем бірлігі, жеткізілетін елі		2008		2009		2010		2011		2012		Наименование товара, единицы измерения, страны назначения		
						көлемі	мың АҚШ доллары	көлемі	мың АҚШ доллары	көлемі	мың АҚШ доллары	көлемі	мың АҚШ доллары	көлемі	мың АҚШ доллары		көлемі	мың АҚШ доллары
Код ТНВЭД ТС	Көлемі	мың АҚШ доллары	Тыс. доллары США	көлемі	мың АҚШ доллары	Тыс. доллары США	көлемі	мың АҚШ доллары	Тыс. доллары США	көлемі	мың АҚШ доллары	Тыс. доллары США	көлемі	мың АҚШ доллары	Тыс. доллары США			
		29 756,7	48 581,5	32 830,8	43 265,7	50 204,8	33 057,8	73 159,9	35 282,4	65 236,3	Страны СНГ							
		57,5	38,0	1,0	8,0	1,9			0,2	7,7	Азербайджан							
		1 088,0	2 174,2	1 488,2	2 471,7	601,1	1 188,7	624,9	1 592,6	2 817,8	Беларусь							
		582,7	289,3	592,0	309,8	868,0	507,0	1 773,9	674,6	1 945,5	Киргизстан							
		27 768,0	45 303,5	30 596,3	40 195,5	46 735,0	29 613,8	67 221,1	30 223,3	56 681,0	Россия							
		0,0	0,0								Туркменстан							
		48,2	34,5	52,6	51,6		81,2	121,6			Узбекистан							
		212,2	742,0	100,6	229,0	1 163,4	2 230,8	2 841,9	2 791,7	3 784,3	Украина							
		19 423,7	45 149,6	18 023,9	43 149,1	50 463,7	14 980,1	42 297,3	17 930,9	42 708,4	Остальные страны мира							
		0,7	5,0	0,8	6,7	22,4	2,6	74,3	4,9	121,9	Австралия							
		21,4	147,9	17,9	45,0	4,7	11,3	47,3	83,9	249,2	Австрия							
		33,1	278,1	36,2	405,3	46,9	92,7	958,5	130,7	1 696,7	Бельгия							
		11,6	162,7	8,1	110,5	9,2	10,7	136,6	6,3	79,6	Бразилия							
		1,4	7,3	0,3	14,3	10,7	40,0	116,9	1,3	1,3	Венгрия							
		788,1	2 786,8	694,8	2 841,2	728,9	648,9	3 588,2	586,8	2 847,4	Германия							
		83,2	441,5	94,7	521,1	79,4	67,9	407,5	55,1	302,3	Греция							
		26,1	46,7	15,0	86,3	106,9	0,3	3,4	0,7	15,7	Дания							
		135,1	143,1	197,9	459,2	542,6	263,6	877,5	176,8	578,7	Израиль							
		0,8	5,4	1,3	2,2	1,6	0,6	2,3	1,6	6,0	Индия							
		2,1	1,5	8,4	6,5	0,4					Индонезия							
		1 849,7	1 266,4	2 373,4	1 724,8	1 401,8	2 376,7	2 281,9	2 920,1	3 111,7	Иордания							
											Иран							
		98,1	470,5	13,7	36,1	37,3	0,2	1,8			Ирландия							
		156,5	1 505,5	198,8	1 176,4	1 169,5	432,8	2 357,4	27,4	127,2	Испания							
		82,2	174,0	44,3	111,6	13,7	71,3	346,0	2 319,4	4 454,0	Италия							
		6,4	4,3	14,9	11,6	1,1			48,5	85,0	Канада							
		5 606,5	5 047,9	5 288,7	4 039,7	6 327,0	2 188,1	2 837,2	3 092,0	3 857,0	Кипр							
		71,8	179,5	43,7	99,9	100,3	17,8	86,7	40,7	153,4	Китай							
									9,5	38,2	Латвия							
		652,8	1 670,3	619,3	1 661,8	1 459,2	28,2	90,7	160,6	482,7	Литва							
											Люксембург							
		11,3	5,3	20,3	11,3	0,0	0,1	0,6			Малайзия							
											Мальта							
		186,0	1 467,7	189,6	1 925,2	2 571,1	272,0	2 076,5	321,1	2 160,4	Нидерланды							
		6,0	241,0	11,0	200,3	87,8	1,1	28,1	4,5	40,6	Норвегия							
		2 245,7	2 375,6	2 111,3	1 935,6	2 157,7	1 465,8	1 462,3	1 562,4	2 101,2	ОАЭ							
		1 168,3	2 092,6	1 043,9	1 325,3	1 442,0	2 043,4	3 434,1	2 476,4	4 479,1	Польша							

Продолжение

Жалғасы	КО СЭҚТН коды	Код ТНВЭД ТС	2008		2009		2010		2011		2012		Наименование товара, единицы измерения, страны назначения
			көлемі	мың АҚШ доллары	көлемі	мың АҚШ доллары	көлемі	мың АҚШ доллары	көлемі	мың АҚШ доллары	көлемі	мың АҚШ доллары	
			245,1	390,4	0,6	1,0	11,2	71,2	7,8	49,0	7,8	32,5	Португалия
					181,3	295,1	146,0	147,2	74,0	317,6	92,7	205,2	Корея Республикасы
					0,0	0,1	2,4	4,7					Румыния
			39,9	216,5	44,3	232,5	25,5	211,3	32,6	249,9	11,3	88,5	Сауд Аравиясы
					15,5	17,8	17,8	20,6			0,6	7,1	Сербия
			0,3	20,3	0,0	0,2	1,7	51,2	24,9	190,3	8,9	199,3	Сингапур
							0,2	0,2					Сирия
			24,1	92,9	1,9	7,1			0,2	2,4	0,4	4,0	Словакия
			576,6	1 291,5	384,7	1 705,9	595,6	2 389,0	453,9	2 333,5	477,7	2 133,6	Словения
			151,2	1 529,9	230,2	2 364,7	114,3	1 119,5	88,3	1 105,2	48,1	340,5	Біріккен Корольдік
			176,9	623,2	37,5	398,4	171,2	870,4	138,6	940,8	97,6	1 147,2	АҚШ
			25,1	32,8	23,4	36,4	4,7	7,9					Таиланд
			4,4	3,4					9,9	17,0	32,3	42,6	Тайвань (Қытай)
			2 911,2	9 192,6	1 901,2	6 384,3	2 415,2	11 722,0	1 924,6	6 206,1	1 511,8	4 815,5	Түркия
			663,5	3 110,0	841,6	3 711,0	887,7	3 604,7	1 641,9	6 704,0	1 346,4	5 264,7	Финляндия
			106,0	691,2	39,0	219,5	68,4	201,5	28,6	98,3	40,8	197,7	Франция
			117,5	1 090,3	62,7	559,7	66,0	605,8			9,5	31,2	Хорватия
							5,7	27,8	1,1	18,4	0,3	9,6	Чех Республикасы
			92,2	565,9	47,7	413,6	34,0	244,1	42,5	344,8	8,3	81,9	Швейцария
			1 018,7	5 685,5	1 154,2	7 970,8	1 300,6	6 755,6	449,8	2 408,8	177,9	993,4	Швеция
			14,5	57,4	1,0	24,5	1,9	1,9	24,6	87,8	29,1	122,8	Эстония
					0,0	0,2	0,0	0,0					Южная Африка
			0,2	3,1			0,1	1,5	0,1	4,9	1,8	1,8	Япония
			11,6	26,3	5,2	21,1							Чехия
3917													Пластмассадан жасалған құбырлар, түтіктер, шлангтар және олардың фитингілері (мысалы қосылыстар, фланцтер), тонна
			33 533,8	123 340,7	49 189,1	124 879,1	28 796,7	95 279,8	148 562,8	104 338,3	38 468,1	134 021,2	Трубы, трубки, шланги и их фитинги (например, соединения, колена, косялыстар, фланцтер), тонна
			10 216,5	36 910,7	22 396,8	54 955,4	12 747,4	39 088,9	130 933,5	51 696,8	16 295,0	47 709,7	Страны СНГ
			422,4	1 158,4	857,7	1 759,9	85,0	269,5	58,6	173,2	62,0	176,9	Азербайджан
							1,2	6,6					Армения
			155,3	484,4	120,3	391,1	153,0	493,9	133,2	530,1	103,2	448,3	Беларусь
			16,3	30,3			3,0	16,5			9,0	31,4	Киргизстан
									0,0	0,3			Молдова
			8 303,6	32 901,9	17 557,5	46 806,0	11 402,8	35 740,7	129 665,3	48 664,9	15 107,7	44 694,0	Россия
					0,0	0,2							Таджикистан
			0,0	0,0									Туркменистан
			1 250,6	1 770,5	1 371,6	1 829,8	892,2	1 377,2	860,5	1 316,4	881,2	1 692,0	Узбекистан
			68,1	565,3	2 489,6	4 168,5	210,2	1 164,5	215,8	1 011,9	131,9	666,8	Украина
			23 317,3	86 430,0	26 792,3	69 923,7	16 049,4	56 211,0	15 629,3	52 641,5	22 173,1	86 311,5	Остальные страны мира

Жалғасы		Тәуардың атауы, өлшем бірлігі, жеткізілетін елі		2008		2009		2010		2011		2012		Наименование товара, единицы измерения, страны назначения		
				көлемі	мың АҚШ доллары	көлемі	мың АҚШ доллары	көлемі	мың АҚШ доллары	көлемі	мың АҚШ доллары	көлемі	мың АҚШ доллары		көлемі	мың АҚШ доллары
КО СЭКТН коды	Код ТНВЭД ТС															
		Австралия	4,6	61,1	11,9	160,3	1,3	41,4	0,5	10,8	3,7	86,7	Австралия			
		Австрия	12,8	406,9	13,5	333,0	19,0	468,9	34,4	488,0	18,6	204,6	Австрия			
		Аргентина	19,0	72,0			97,0	325,4	86,6	273,0	48,1	131,0	Аргентина			
		Багамы			0,5	5,3							Багамы			
		Бахрейн	7,0	72,3									Бахрейн			
		Бельгия	15,1	326,5	9,4	152,6	6,3	190,0	2,2	69,4	2,4	107,1	Бельгия			
		Болгария	53,9	347,7	15,9	96,3	0,0	0,1	0,3	8,6	1,0	9,0	Болгария			
		Босния және Герцеговина											Босния және Герцеговина			
		Бразилия	0,0	0,0	0,0	0,4	0,0	0,1	131,1	1 131,1	0,2	1,0	Бразилия			
		Венгрия	13,1	135,4	5,0	28,4	1,4	4,3	0,5	8,3	1,6	19,0	Венгрия			
		Венесуэла	0,1	4,9									Венесуэла			
		Виргин аралдары (Британия)	2,1	10,3	3,3	17,1	0,0	0,4					Виргинские острова (Британия)			
		Вьетнам	0,5	1,4	1,9	1,2							Вьетнам			
		Германия	688,4	7 334,5	1 991,2	11 549,8	755,7	6 372,6	1 719,3	8 580,2	2 960,2	15 662,8	Германия			
		Гибралтар	0,0	0,6	0,0	0,0							Гибралтар			
		Гонконг	1,3	7,5									Гонконг			
		Греция	0,6	6,5	8,7	24,5	3,8	18,4	0,3	3,7	7,4	44,5	Греция			
		Дания	145,1	1 380,0	2,1	123,3	0,3	39,9	0,5	27,2	1,8	48,0	Дания			
		Египет					0,0	0,1					Египет			
		Израиль	2,4	48,8	3,9	82,4	5,1	108,8	40,0	377,8	200,2	1 342,4	Израиль			
		Индия	3,2	24,5	5,6	86,9	3,9	55,4	6,4	52,2	10,3	99,1	Индия			
		Индонезия	0,0	0,0	3,6	5,3	8,6	6,5					Индонезия			
		Иран	867,5	268,7	548,9	144,9	745,7	220,3	812,3	305,1	674,8	475,3	Иран			
		Ирландия			0,3	16,3	0,0	0,0	0,1	0,6			Ирландия			
		Испания	33,7	272,3	27,4	165,0	52,7	357,1	61,6	378,5	109,8	792,3	Испания			
		Италия	152,1	2 122,5	197,0	4 430,1	155,0	1 642,4	204,5	3 685,2	212,5	2 084,3	Италия			
		Канада	31,8	291,5	29,7	1 326,7	5,9	261,8	8,6	211,9	2,7	59,2	Канада			
		Катар			0,1	0,5							Катар			
		Қытай	6 443,3	21 347,2	4 986,7	21 028,2	5 918,3	22 655,6	5 122,6	15 164,9	8 013,5	31 788,4	Қытай			
		Корея (ҚДХР)					0,4	0,4					Корея (ҚДХР)			
		Лаос			0,1	0,1							Лаос			
		Латвия	9,7	133,0	5,0	63,0	9,3	98,2	8,1	90,8	12,0	134,8	Латвия			
		Ливан	0,1	1,9									Ливан			
		Литва	66,0	291,1	19,0	112,8	45,0	255,0	87,9	498,4	67,1	310,1	Литва			
		Люксембург			0,0	0,0	0,0	4,5	0,6	5,0			Люксембург			
		Малайзия	4,2	3,2	40,7	28,6	17,7	164,9	4,1	171,4	1,8	12,8	Малайзия			
		Мальта	1,8	23,8									Мальта			
		Мексика	1,1	28,2	0,1	2,5	0,0	4,7	0,1	4,0	0,6	14,5	Мексика			
		Намибия	0,0	0,0									Намибия			
		Нидерланды	104,8	1 379,2	59,7	419,1	105,1	1 430,6	24,9	781,3	51,5	694,7	Нидерланды			

Продолжение

Жалғасы	КО СЭҚТН коды	Тәуардың атауы, өлшем бірлігі, жеткізілетін елі	2008		2009		2010		2011		2012		Наименование товара, единицы измерения, страны назначения
			көлемі	мың АҚШ доллары	көлемі	мың АҚШ доллары	көлемі	мың АҚШ доллары	көлемі	мың АҚШ доллары	көлемі	мың АҚШ доллары	
		Жаңа Зеландия											Новая Зеландия
		Норвегия	0,3	35,0	0,0	0,2	1,0	49,7	1,1	19,9	0,2	191,2	Норвегия
		БАӘ	110,2	151,1	68,0	470,0	6,6	36,4	0,3	4,5	12,5	97,3	ОАЭ
		Теркс және Кайкос аралдары (Британия)							11,7	11,2			О-ва Теркс и Кайкос (Британия)
		Пакистан	0,0	0,1									Пакистан
		Польша	1 463,5	5 499,0	932,2	3 194,4	584,4	2 435,5	887,7	3 629,7	1 301,8	4 901,9	Польша
		Португалия	1,2	8,1	2,1	21,9	0,1	1,1	0,0	0,0	7,3	50,7	Португалия
		Корея Республикасы	63,6	330,6	115,6	445,5	199,9	857,5	158,0	527,2	609,1	1 964,8	Республика Корея
		Румыния	19,3	25,1	75,2	149,1	0,2	3,2	0,1	2,8		2,4	Румыния
		Сауд Аравиясы	3,0	14,0	0,2	9,3	3,5	14,2	0,2	7,0	112,9	895,9	Саудовская Аравия
		Сербия	0,0	0,9	4,6	38,3	0,1	5,0	5,1	10,9	0,1	1,5	Сербия
		Сингапур	1,1	42,6	1,4	11,2	3,1	109,1	1,1	61,8	14,4	541,2	Сингапур
		Сирия	4,9	4,2	5,4	4,0							Сирия
		Словакия	3,1	18,2	7,6	60,2	6,9	46,4	6,7	65,6	10,0	83,0	Словакия
		Словения	0,1	6,0	0,7	36,4	0,6	5,6	0,3	2,2		0,1	Словения
		Біріккен Корольдік АҚШ	45,4	1 239,7	33,0	592,3	37,6	831,8	43,8	961,2	90,3	1 237,5	Соединенное Королевство
		Таиланд	1 595,4	13 117,4	434,6	4 793,0	37,7	900,6	49,0	1 261,8	162,8	2 255,6	США
		Тайвань (Қытай)	70,8	412,0	15,9	150,1	15,8	276,7	18,6	133,7	10,1	103,9	Таиланд
		Түркия	9,2	202,8					1,4	5,8	3,4	30,7	Тайвань (Қытай)
		Филиппины	9 668,5	20 035,4	16 897,9	13 277,4	6 925,3	11 552,5	5 839,6	9 635,5	6 888,0	14 955,1	Турция
		Финляндия	4,9	107,5	13,7	1 922,2	0,7	50,9	0,1	6,5	212,5	1 111,0	Финляндия
		Франция	1 419,1	5 268,8	68,7	2 069,9	16,1	364,9	29,1	643,7	66,9	584,0	Франция
		Хорватия	0,6	2,8	2,4	17,4	0,3	2,4	0,1	6,9		2,0	Хорватия
		Чех Республикасы					113,3	1 417,9	97,3	1 411,9	92,6	1 468,4	Чешская Республика
		Чили	0,0	2,2									Чили
		Швейцария	38,1	1 052,6	45,5	1 074,1	86,0	1 552,1	89,2	1 348,3	101,7	1 070,4	Швейцария
		Швеция	3,2	107,2	11,9	161,0	25,3	295,9	20,2	296,6	21,4	300,1	Швеция
		Эстония	4,9	34,5	9,8	47,4	2,3	45,0	4,0	24,7	3,8	18,6	Эстония
		Оңтүстік Африка	45,6	997,8	0,0	11,4	19,4	387,7	5,7	75,4		8,0	Южная Африка
		Жапония	19,6	719,4	13,0	172,6	5,6	238,3	1,2	115,1	1,2	100,2	Япония
		Чехия	36,3	591,7	41,3	760,7							Чехия
		Жаңа Каледония (Франция)					0,0	2,6					Новая Каледония (Франция)

Жалғасы	КО СЭКТН коды	ТНВЭД ТС	Тауардың атауы, өлшем бірлігі, жеткізілетін елі	2008		2009		2010		2011		2012		Наименование товара, единицы измерения, страны назначения
				көлемі	мың АҚШ доллары	көлемі	мың АҚШ доллары	көлемі	мың АҚШ доллары	көлемі	мың АҚШ доллары	көлемі	мың АҚШ доллары	
4101			Ірі қара малдың (буйволдарды қоса) немесе жылқы тұқымдас (өзге едіспен буланған немесе тудалған, кептірілген, мөселденген немесе консервіленген, бірақ пергаментке кептіріліп иленбеген немесе одан әрі өңдеуге түспеген) жануарлардың өделмеген терілері, тонна	1 765,7	663,6	1 413,6	527,7	20,0	9,6	0,7	1,3	6,7	6,7	Неообработанные шкуры крупного рогатого скота (включая буйволов) или животных семейства лошадиных (парные или соленные, сушеные, зеленые, пикелеванные или консервированные другим способом, но не дубленые, не выделанные под пергамент или не подвергнутые, тонн
			ТМД елдері	1 745,7	638,7	1 393,6	505,6	20,0	9,6	0,7	1,3	6,7	6,7	Страны СНГ
			Беларусь	1 745,7	638,7	996,8	351,2	20,0	9,6	0,7	1,3	6,7	6,7	Беларусь
			Ресей	20,0	25,0	20,0	22,2							Россия
			Әлемнің басқа елдері			20,0	22,2							Остальные страны мира
			Литва			20,0	22,2							Литва
4102			Польша	20,0	25,0									Польша
			Қойлардың немесе қозылардың (өзге едіспен буланған немесе тудалған, кептірілген, мөселденген немесе консервіленген, бірақ пергаментке кептіріліп иленбеген немесе одан әрі өңдеуге түспеген) жүні бар немесе жүнсіз өңделмеген терілері, тонна					14,0	4,8		0,6	0,4	0,4	Неообработанные шкуры овец или шкурки ягнят (парные или соленные, сушеные, зеленые, пикелеванные или консервированные другим способом, но не дубленые, не выделанные под пергамент или не подвергнутые дальнейшей обработке), с шерстным покровом или без шерсти, тонн
			ТМД елдері					14,0	4,8		0,6	0,6	0,6	Страны СНГ
			Өзбекстан					14,0	4,8		0,6	0,6	0,6	Узбекистан
			Әлемнің басқа елдері					14,0	4,8		0,6	0,6	0,6	Остальные страны мира
			Қытай											Китай
4411			Сүректен немесе өзге де сүректелген материалдан жасалған талшықты ағаш тақталар, қарамаймен немесе өзге де органикалық заттар қосылған немесе қосылмаған, м2	19 893 550,5	61 499,9	17 822 873,0	70 260,3	20 415 218,9	63 717,1	20 456 529,1	64 592,6	28 415 418,5	76 736,4	Плиты древесноволокнистые из древесины или других одревесневших материалов с добавленным или без добавления смол или других органических веществ, м2
			ТМД елдері	16 073	44 176,6	14 380	32 430,3	17 329	50 316,7	16 444	45 081,4	263,9	24 090	Страны СНГ
			Беларусь	838,2	44 176,6	561,2	32 430,3	093,8	50 316,7	063,0	45 081,4	263,9	24 090	Беларусь
			Қырғызстан	1 565 914,4	2 115,3	869 653,9	766,5	106 508,4	181,3	154 853,8	443,1	158 891,3	640,5	Киргизстан
			Ресей	14 353	41 807,7	13 316	25 614,1	16 984	49 607,2	15 874	43 305,6	22 842	47 040,6	Россия
			Өзбекстан	580,6	15,1	928,9	15,1	526,9	60 484,2	884,4	60 484,2	236,5	236,5	Узбекистан
			Украина	2 835,0	238,6	193 978,5	6 049,8	238 058,4	528,2	411 681,2	1 270,3	995 398,3	3 212,0	Украина
			Әлемнің басқа елдері	3 819 712,3	17 323,3	3 442 311,7	37 830,0	3 086 125,2	13 400,4	4 012 466,1	19 511,3	4 325 154,6	25 208,9	Остальные страны мира
			Австрия	10 417,2	94,5	2 812,6	15,5	9 394,0	92,3	96 996,4	490,6	131 308,6	1 248,6	Австрия

Жалғасы		Тауардың атауы, өлшем бірлігі, жеткізілетін елі		2008				2009				2010				2011				2012				Наименование товара, единицы измерения, страны назначения
				көлемі		мың АҚШ доллары		көлемі		мың АҚШ доллары		көлемі		мың АҚШ доллары		көлемі		мың АҚШ доллары		көлемі		мың АҚШ доллары		
				количество	тыс. долларов США	количество	тыс. долларов США	количество	тыс. долларов США	количество	тыс. долларов США	количество	тыс. долларов США	количество	тыс. долларов США	количество	тыс. долларов США	количество	тыс. долларов США	количество	тыс. долларов США	количество	тыс. долларов США	
КО СЭКТН коды	Код ТНВЭД ТС	Бельгия	56 901,3	301,1	30 177,8	242,7	38 591,8	376,0	56 961,1	648,8	117 210,1	1 349,6	Бельгия											
		Бразилия	1 067,3	6,6	2 113,5	15,3						Бразилия												
		Венгрия	485 607,7	2 752,8	371 977,2	2 193,7	198 503,0	1 069,0	327 784,2	2 087,8	343 732,5	2 815,8	Венгрия											
		Германия			1 410,0	3,4	2 800,0	6,4	200,0	0,7		2 815,8	Германия											
		Гонконг	407,0	5,2								Гонконг												
		Греция			5 176,5	9,1	4 531,5	15,2				Греция												
		Грузия										Грузия												
		Дания	16 439,5	118,9	58 742,6	291,6	9 388,6	61,4	1 431,9	36,4	50,0	2,4	Дания											
		Индия			1 902,0	3,4			14 139,3	61,0	4 713,1	18,8	Индия											
		Индонезия	23 050,8	6,7									Индонезия											
		Иран							14 000,0	0,5			Иран											
		Испания	1 374,4	56,9	19 411,4	258,3	79,5	3,2	5 740,0	135,4	12,0	0,3	Испания											
		Италия	9 725,0	8,8			26 304,6	481,3	35 709,3	240,7	20 102,9	910,0	Италия											
		Кипр	1 355 017,2	5 879,8	1 659 028,5	7 905,0	1 902 742,4	7 253,1	1 877 779,3	9 073,3	2 361 989,1	12 218,7	Кипр											
		Қытай	150,0	1,3	883,3	1,9							Қытай											
		Латвия	33 584,5	78,3	142 248,8	992,8	12 106,2	100,9	10 477,0	124,0	53 597,2	342,6	Латвия											
		Литва	167 190,8	424,5	51 610,0	124,5	71 662,6	178,4	25 984,0	68,3	23 108,0	58,3	Литва											
		Малайзия			208,7	3,3	16,4	1,1	2,0	0,2	2,0	0,2	Малайзия											
		Нидерланды											Нидерланды											
		Норвегия	349,9	12,6									Норвегия											
		БАӘ					230,2	4,1					БАӘ											
		Польша	1 347 033,8	4 110,9	890 748,4	9 462,6	553 162,8	1 619,0	1 013 029,8	3 903,5	997 726,9	3 269,5	Польша											
		Корея Республикасы	21 728,2	222,7	20 526,9	168,6	36 450,1	281,0	52 852,5	1 181,8	68 479,9	839,0	Корея Республикасы											
		Румыния	10 321,4	31,1	27 752,7	64,2	44 104,1	113,0	23 824,8	64,3	24 796,0	65,3	Румыния											
		Сербия	5 878,5	51,3							151,8	3,8	Сербия											
		Сингапур			468,0	0,8							Сингапур											
		Сирия							120,0	10,3			Сирия											
		Словакия	1 622,9	9,9									Словакия											
		Словения	409,3	12,1	567,3	17,4	123,0	1,3	293 522,7	13,3	4 435,3	24,2	Словения											
		Біріккен Корольдік	6 258,3	27,3	6 385,2	16,3	45,0	0,2					Біріккен Корольдік											
		АҚШ	1 114,0	2,6									АҚШ											
		Таиланд	15 781,0	44,7									Таиланд											
		Тайвань (Қытай)	207 642,0	2 766,2	120 450,1	14 408,5	166 078,1	1 700,9	136 164,1	1 210,5	171 071,4	1 622,6	Тайвань (Қытай)											
		Түркия											Түркия											
		Финляндия					14,0	3,2					Финляндия											
		Франция			2 214,5	12,7	84,0	2,0	278,6	20,5	124,7	6,1	Франция											
		Хорватия							652,1	27,6			Хорватия											
		Чех Республикасы					4 451,8	16,7	8 541,9	70,1			Чех Республикасы											
		Швейцария	0,6	0,9			6,7	2,6	15,5	1,3			Швейцария											
		Швеция			3 123,5	89,6							Швеция											

Жалғасы		2008		2009		2010		2011		2012		Наименование товара, единицы измерения, страны назначения	
													Код СЭКТН коды
Тауардың атауы, өлшем бірлігі, жеткізілетін елі		көлемі	мың АҚШ доллары	көлемі	мың АҚШ доллары	көлемі	мың АҚШ доллары	көлемі	мың АҚШ доллары	көлемі	мың АҚШ доллары		
		Тыс. долларов США	Тыс. долларов США	Тыс. долларов США	Тыс. долларов США	Тыс. долларов США	Тыс. долларов США	Тыс. долларов США	Тыс. долларов США	Тыс. долларов США	Тыс. долларов США		
5101, 5102, 5105	Эстония	26 639,3	234,0	9 451,2	61,0	5 254,8	17,9	16 212,6	35,8			Эстония	
	Жапония			2,0	0,2							Япония	
	Чехия	14 000,5	61,6	1 903,6	5,3							Чехия	
	Жүн, тонна	64,0	102,7	18,7	61,9	270,0	840,9	133,4	318,1	228,3	428,5	Шерсть, тонн	
	ТМД елдері	64,0	102,7	18,7	61,9	270,0	840,6	133,4	318,1	228,3	428,3	Страны СНГ	
	Армения									1,0	2,0	Армения	
	Ресей	64,0	102,7	18,7	61,9	270,0	840,6	88,2	250,6	129,4	318,5	Россия	
	Түркіменстан							45,2	67,5			Туркмения	
	Өзбекстан									97,9		107,8	Узбекистан
	Әлемнің басқа елдері					0,0	0,0	0,3				0,2	Остальные страны мира
Біріккен Корольдік					0,0	0,0	0,3					Соединенное Королевство	
Түркия											0,2	Турция	
5201, 5203	Мақта талшығы, тонна	3 198,4	4 247,9	239,7	363,0	1 186,1	3 360,7	2 087,0	4 032,7	5 188,0	8 630,6	Волокно хлопковое, тонн	
	ТМД елдері	3 198,3	4 246,5	239,7	363,0	1 186,1	3 360,7	2 080,7	4 030,0	5 188,0	8 630,6	Страны СНГ	
	Ресей					0,0	0,1	1 078,4	1 780,8	0,2	1,9	Россия	
	Тәжікстан	558,2	549,7	193,0	298,6	1 159,1	3 312,0	1 002,3	2 249,2	5 187,8	8 625,7	Таджикистан	
	Өзбекстан	2 640,2	3 696,7	46,8	64,4	27,0	48,6				3,0	Узбекистан	
	Әлемнің басқа елдері	0,0	1,5			0,0	0,0	6,3	2,7			Остальные страны мира	
	Қытай							6,3	2,5			Китай	
	Біріккен Корольдік	0,0	1,5									Соединенное Королевство	
	АҚШ					0,0	0,0					США	
5904	Түркия											Турция	
	Линолеум, м2	5 643 165,9	14 999,8	7 531 297,3	15 857,1	7 599 809,2	16 312,3	6 478 073,3	16 976,1	8 777 863,5	21 842,3	Линолеум, м2	
	ТМД елдері	5 277 314,9	12 857,4	7 371 973,3	14 966,1	7 145 365,3	14 788,8	5 945 018,8	16 095,3	7 392 884,0	20 564,4	Страны СНГ	
	Ресей	5 277 314,9	12 857,4	5 983 831,7	12 376,2	4 441 655,3	9 710,2	3 069 454,9	9 821,9	3 447 373,7	11 650,8	Россия	
	Өзбекстан										62 700,0	Узбекистан	
	Украина	365 851,0	2 142,4	159 324,0	891,0	454 443,9	1 523,5	533 054,6	880,8	1 384 979,5	1 277,9	Украина	
	Әлемнің басқа елдері											Остальные страны мира	
	Бельгия			2 370,5	12,2	8 273,7	36,5	3 617,6	14,3	923,1		5,8	Бельгия
	Венгрия	1 766,0	17,1					635,0	1,7				Венгрия
	Германия	37 128,9	194,1	12 575,5	210,2	38 189,5	605,1	7 386,1	54,5	350,0		12,2	Германия
Испания			288,8	3,1								Испания	
Италия	3 675,0	260,7	39,0	1,6								Италия	
Қытай	206 647,9	540,6	123 149,3	382,5	397 905,7	750,8	513 464,9	764,8	1 298 161,0	954,4	954,4	Китай	
Литва			1 037,0	14,3						3 462,0	55,6	Литва	
Малайзия	400,0	0,8					2 500,0	5,0				Малайзия	
Нидерланды	24,0	0,8	12 224,3	190,2	7 816,0	63,5				1 808,0	20,6	Нидерланды	
Норвегия	20,0	0,5										Норвегия	
БАӘ	20,0	0,5								2 000,0	10,5	ОАЭ	

Жалғасы		Тәуардың атауы, өлшем бірлігі, жеткізілетін елі		2008		2009		2010		2011		2012		Наименование товара, единицы измерения, страны назначения		
				көлемі	мың АҚШ доллары	көлемі	мың АҚШ доллары	көлемі	мың АҚШ доллары	көлемі	мың АҚШ доллары	көлемі	мың АҚШ доллары		көлемі	мың АҚШ доллары
680610	Код ТНВЭД ТС	Польша	57 885,0	261,6										Польша		
		Корея Республикасы	8 268,0	12,2										119,8	6,8 Республика Корея	
		Сейшепы					128,0	1,3						22,0	0,5 Сейшепы	
		Сербия													Сербия	
		Біріккен Корольдік АҚШ	1 250,0	15,4										294,0	3,0 Соединенное Королевство США	
		Таиланд	19 600,0	88,7											Таиланд	
		Тайвань (Қытай)	1 200,0	0,6											Тайвань (Қытай)	
		Түркия	15 050,6	262,5	7 302,0	74,8	2 009,0	56,6	1 994,0	9,2	60 531,6	79,1	79,1	460,0	15,6 Түркия	
		Франция	4 389,6	423,7	138,0	0,3									15 532,0	105,8 Франция
		Чех Республикасы													1 610,0	11,0 Чехская Республика
		Швеция	8 096,0	39,1												Швеция
		Жапония					31,6	0,1								Жапония
		Чехия	440,0	23,5			40,0	0,2								Чехия
		Төкпелі, беттердегі неметсе рулондардағы қожмақта, минералдық силикат мақта және ұқсас минерал мақталар, тонна	23 189,0	25 233,6	18 577,7	16 533,2	18 711,4	36 498,2	26 503,3	34 531,5	26 503,3	34 531,5	33 817,1	37 198,1	37 198,1	Шлаковата, минеральная силикатная вата и аналогичные минеральные ваты навалом, в листах или рулонах, тонн
		ТМД елдері	18 703,5	15 050,4	15 489,7	9 561,6	20 453,1	26 134,2	22 136,1	27 790,1	22 136,1	27 790,1	31 449,4	31 152,5	31 152,5	Страны СНГ
		Беларусь			0,1	2,1	63,0	38,8					6,0	22,6	22,6	Беларусь
		Қырғызстан	20,7	17,8			1,0	0,6					7,3	4,4	4,4	Қырғызстан
		Ресей	18 213,0	14 790,3	15 478,2	9 519,3	20 249,0	25 938,1	22 120,8	27 729,7	22 120,8	27 729,7	31 430,4	31 099,8	31 099,8	Россия
		Өзбекстан	469,9	242,3	8,6	25,9	119,5	114,1	8,8	45,4	8,8	45,4	5,7	25,7	25,7	Узбекистан
		Украина			2,8	14,3	20,5	42,6	6,5	15,0	6,5	15,0				Украина
Әлемнің басқа елдері	4 485,5	10 183,2	3 088,0	6 971,6	8 258,3	10 364,0	4 367,2	6 741,4	4 367,2	6 741,4	2 367,7	6 045,6	6 045,6	Остальные страны мира		
Австралия													1,1	Австралия		
Австрия	0,4	1,2			2,3	11,3	2,4	4,9	2,4	4,9	5,3	36,0	36,0	Австрия		
Бельгия			1,8	2,7			0,2	4,8	0,2	4,8	6,3	42,6	42,6	Бельгия		
Венгрия			0,4	5,0			0,1	1,9	0,1	1,9				Венгрия		
Германия	72,1	628,7	44,9	405,0	216,2	939,1	17,5	87,5	17,5	87,5	54,2	682,1	682,1	Германия		
Греция					1,1	4,7								Греция		
Дания	28,3	198,9			53,7	335,0	4,7	32,5	4,7	32,5	3,0	35,0	35,0	Дания		
Израиль	0,2	5,1			0,3	1,8								Израиль		
Индия	40,8	375,6			4,4	0,7								Индия		
Иран	2,5	2,7					7,0	1,5						Иран		
Испания	0,0	0,6			0,2	0,5								Испания		
Италия	137,4	451,3	11,8	78,5	17,7	134,7	10,4	116,8	10,4	116,8	75,8	435,9	435,9	Италия		
Канада	4,0	132,0	4,5	4,2										Канада		
Қытай	2 395,4	2 368,1	1 795,7	1 418,3	6 854,1	4 718,9	3 443,1	3 132,6	3 443,1	3 132,6	1 198,5	1 572,7	1 572,7	Китай		
Латвия	4,3	1,3					5,5	16,9			1,1	3,4	3,4	Латвия		

Жалғасы		Тәуардың атауы, өлшем бірлігі, жеткізілетін елі		2008		2009		2010		2011		2012		Наименование товара, единицы измерения, страны назначения		
				көлемі	мың АҚШ доллары	көлемі	мың АҚШ доллары	көлемі	мың АҚШ доллары	көлемі	мың АҚШ доллары	көлемі	мың АҚШ доллары		көлемі	мың АҚШ доллары
КО СЭКТН коды	Код ТНВЭД ТС															
		Литва	0,3	0,7	0,0	0,1	0,5	2,5	34,5	5,5	34,5	246,0	249,4	Литва		
		Нидерланды	539,9	1 428,9	115,0	355,2	97,3	287,1	302,9	82,2	302,9	3,6	23,5	Нидерланды		
		Норвегия	22,0	47,2			0,1	0,5	0,3	0,0	0,3			Норвегия		
		БАӘ	25,7	228,7	13,3	17,0	0,1	0,6	238,9	36,5	238,9			ОАЭ		
		Польша	159,6	446,9	174,9	438,4	212,0	660,8	470,5	190,0	470,5	468,7	1 546,1	Польша		
		Корея Республикасы			5,7	14,7	1,6	16,5	1,7	0,2	1,7	1,2	8,4	Республика Корея		
		Румыния	0,4	2,7			0,0	0,1						Румыния		
		Сербия							0,1	0,0	0,1	0,1	8,0	Сербия		
		Словакия			8,1	39,8								Словакия		
		Словения	0,5	1,4	0,9	8,1	0,7	2,0	0,9	0,3	0,9	5,1	7,0	Словения		
		Біріккен Корольдік	24,6	217,9	42,1	265,6	52,8	355,0	657,4	99,6	657,4	84,2	574,5	Соединенное Королевство		
		АҚШ	1,2	63,7	0,0	0,4	0,1	3,7	22,1	0,8	22,1	0,8	41,9	США		
		Таиланд							31,2	0,8	31,2			Таиланд		
		Түркия	254,3	473,6	102,7	331,3	27,7	55,7	175,9	68,7	175,9	117,4	201,5	Түркия		
		Финляндия	751,8	3 024,7	734,2	3 478,6	648,2	2 549,1	1 040,0	313,7	1 040,0	36,3	66,0	Финляндия		
		Франция	6,8	37,3	4,2	31,8	11,4	95,8	186,3	17,4	186,3		0,6	Франция		
		Хорватия					6,7	9,0	33,4	16,4	33,4			Хорватия		
		Чех Республикасы					42,1	89,0	138,6	41,8	138,6	60,1	509,9	Чешская Республика		
		Швеция	0,2	2,8			7,3	90,5	7,3	2,3	7,3			Швеция		
		Чехия	12,6	41,1	27,6	76,3								Чехия		
6809		Ғаныштан немесе оның негізіндегі қоспалардан жасалған бұйымдар, тонна	15 209,4	4 727,0	13 183,1	3 303,7	51 214,3	10 564,7	12 031,9	53 524,4	74 147,5	16 533,1	16 533,1	Ғаныштан немесе оның негізіндегі қоспалардан жасалған бұйымдар, тонна		
		ТМД елдері	2 964,4	776,9	8 421,6	1 650,8	21 519,2	3 859,5	5 791,4	26 892,8	70 295,7	14 407,0	14 407,0	Страны СНГ		
		Беларусь	682,0	144,8	442,0	76,2			268,0	168,8				Беларусь		
		Ресей	2 237,4	617,9	3 654,7	809,9	8 874,4	1 621,0	2 252,3	11 006,9	23 422,7	5 505,3	5 505,3	Россия		
		Өзбекстан	45,0	14,2	648,8	131,9	5 988,8	1 027,7	3 080,2	14 948,0	46 873,0	8 901,7	8 901,7	Узбекистан		
		Украина			3 676,1	632,9	6 656,0	1 210,8	190,9	769,1				Украина		
		Әлемнің басқа елдері	12 245,0	3 950,1	4 761,5	1 652,9	29 695,1	6 705,2	26 631,6	6 240,5	3 851,8	2 126,1	2 126,1	Остальные страны мира		
		Бельгия			13,6	37,7			0,2	0,0	0,4	0,7	0,7	Бельгия		
		Германия	239,0	182,8	13,3	45,3	268,9	275,8	52,3	6,9	23,2	75,6	75,6	Германия		
		Гонконг			0,5	0,3								Гонконг		
		Дания			2,2	4,5								Дания		
		Египет			41,3	9,8	25,9	5,9						Египет		
		Израиль												Израиль		
		Индонезия												Индонезия		
		Иран	141,2	85,7	166,9	18,0								Иран		
		Испания	0,1	2,9			0,6	3,8						Испания		
		Италия	36,2	61,8	24,7	95,5	6,9	30,6	24,9	18,2	30,1	41,8	41,8	Италия		
		Канада	0,1	1,5	0,3	0,4								Канада		
		Қытай	11 691,7	3 413,2	4 168,4	1 167,4	29 272,8	6 194,3	6 052,8	26 502,7	3 698,7	1 649,0	1 649,0	Китай		

Жалғасы	КО СЭКТН коды	Тәуардың атауы, өлшем бірлігі, жеткізілетін елі	2008		2009		2010		2011		2012		Наименование товара, единицы измерения, страны назначения
			көлемі	мың АҚШ доллары	көлемі	мың АҚШ доллары	көлемі	мың АҚШ доллары	көлемі	мың АҚШ доллары	көлемі	мың АҚШ доллары	
		Швейцария					0,8	19,3					Швейцария
		Чехия	0,3	0,0									Чехия
6907-6908		Қыш тақтайшалар және тақталар, м2	19 064 961,0	117 490,7	18 202 931,7	94 325,5	20 048 670,3	100 960,5	19 147 469,8	121 983,6	23 379 521,3	162 814,3	Плиты и плитки керамические, м2
		ТМД елдері	7 327 565,5	57 580,0	8 661 331,4	52 689,3	11 542 013,8	60 651,5	11 304 275,5	75 941,3	14 746 549,5	95 918,6	Страны СНГ
		Әзербайжан					70,0	1,1	112,0	0,8	112,2	5,3	Азербайджан
		Армения	1 373,5	36,8							0,3	0,1	Армения
		Беларусь	245 789,2	1 604,2	267 385,2	1 486,6	387 725,8	2 332,3	441 550,2	2 594,1	548 719,3	2 970,6	Беларусь
		Қырғызстан	389,0	0,9	700,3	2,8					1 602,0	7,1	Киргизстан
		Ресей	6 827 349,0	54 520,7	7 794 733,3	48 324,3	9 296 334,9	52 508,0	8 582 397,7	61 981,8	10 453 978,5	71 581,9	Россия
		Өзбекстан	565,2	10,5	321,0	53,3	42,3	25,3	226 693,9	896,9	1 247 419,2	4 831,3	Узбекистан
		Украина	252 089,6	1 406,9	598 191,6	2 822,2	1 857 840,8	5 784,7	2 053 521,7	10 467,6	2 494 718,0	16 522,2	Украина
		Әлемнің басқа елдері	11 737 405,5	59 910,7	9 541 600,4	41 636,2	8 506 656,6	40 309,1	7 843 194,3	46 042,3	8 632 971,8	66 895,7	Остальные страны мира
		Австралия			4,9	3,4							Австралия
		Австрия			36,0	3,4							Австрия
		Бельгия	423,8	7,8	811,3	14,7					705,0	5,7	Бельгия
		Бразилия	240,3	8,6									Бразилия
		Венгрия	1 176,6	21,4				47,7	2,9				Венгрия
		Германия	12 596,3	464,1	20 060,4	417,9	42 042,2	702,2	11 813,8	342,2	66 757,4	3 150,1	Германия
		Гонконг	1 473,0	13,3	1 313,0	5,4	510,0	1,5	3 065,0	6,1	4 982,0	35,1	Гонконг
		Дания			14,0	0,1							Дания
		Египет	7 888,3	35,0	3 081,6	23,2	5 258,6	47,8			4 032,0	33,5	Египет
		Индия	352,2	4,3			2 500,0	0,7			150,0	1,7	Индия
		Индонезия	29 670,4	91,6	22 932,4	74,4	2 484,3	8,7	80,6	0,8			Индонезия
		Иордания							180,0	1,2			Иордания
		Иран	269 305,3	1 725,5	150 676,0	906,1	106 973,5	1 286,5	220 273,9	473,3	84 375,9	707,1	Иран
		Испания	2 187 574,6	3 765,5	3 29 950,6	2 829,3	247 919,9	3 895,3	248 031,1	4 557,6	1 056 905,7	6 541,0	Испания
		Италия	122 750,1	4 081,9	95 752,4	3 236,2	945 318,6	2 687,3	80 008,7	2 935,9	111 733,6	4 072,2	Италия
		Канада			28,8	1,6							Канада
		Қытай	8 032 066,1	40 509,3	8 320 750,9	28 120,1	5 900 116,6	25 818,7	6 874 066,7	31 448,5	6 565 366,3	41 591,0	Қытай
		Латвия			301,0	3,2	889,4	22,7	155,6	7,7	299,1	19,4	Латвия
		Литва	1 258,2	13,9	2 064,1	36,0	2 124,0	43,1	1 113,4	39,4	1 312,8	32,6	Литва
		Малайзия	91 163,9	190,1	25 078,0	84,8	6 872,5	28,9	1 097,4	8,1	273,6	7,5	Малайзия
		Марокко					30,0	3,1	52,0	6,4	3 675,0	6,7	Марокко
		Нидерланды	250,0	1,6			320,3	19,0	850,4	55,5	8 070,7	74,3	Нидерланды
		Норвегия					21,6	53,0					Норвегия
		БАӘ	30 471,7	396,3	3 799,6	21,6	5 065,8	49,4	7 616,6	164,1	1 854,4	11,0	ОАЭ
		Оман	7 822,4	93,5									Оман
		Польша	546 570,4	3 498,1	313 811,4	2 663,4	206 305,3	2 058,4	245 762,9	2 521,7	337 409,6	3 098,2	Польша
		Португалия			1 217,0	38,6	4 236,8	98,4	1 473,6	84,2	2 056,6	65,3	Португалия

Жалғасы		Тәуардың атауы, өлшем бірлігі, жеткізілетін елі		2008		2009		2010		2011		2012		Наименование товара, единицы измерения, страны назначения		
				көлемі	мың АҚШ доллары	көлемі	мың АҚШ доллары	көлемі	мың АҚШ доллары	көлемі	мың АҚШ доллары	көлемі	мың АҚШ доллары		көлемі	мың АҚШ доллары
6910	КО СЭКТН коды Код ТНВЭД ТС	Корея Республикасы		1 272,7	52,6	796,7	65,0	6 008,6	183,6	14 030,0	280,8	119 767,4	2 329,3	Республика Корея		
		Сербия				10,2		0,3							Сербия	
		Сингапур				915,0	4,6								Сингапур	
		Сирия								3 923,7	168,5	200,0	0,7		Сирия	
		Словакия										6 933,6	288,5	5 749,4	Словакия	
		Словения				17,3	0,4			3 534,5	44,0	4 260,3	67,8		Словения	
		Біріккен Корольдік		451,0	11,6	216,5	35,0	24,0	1,2					3 898,0	Соединенное Королевство	
		АҚШ		5 551,6	56,2	3 208,5	23,1	203,5	23,6					299,0	США	
		Таиланд		397,3	12,7	342,6	1,5								Таиланд	
		Тайвань (Қытай)		125 984,0	270,5										Тайвань (Китай)	
		Түркия		255 306,0	4 496,5	238 019,5	2 915,5	1 011 529,0	2 993,7			118 566,5	2 621,7	230 248,8	Түркия	
		Финляндия										1,0	0,2		Финляндия	
		Франция		910,2	27,5	1 289,2	44,3	1 635,3	75,4			1 924,9	111,7	13 581,8	Франция	
		Хорватия		1 391,9	26,4										Хорватия	
		Чех Республикасы								677,1	10,1	931,2	12,4	1 761,2	Чешская Республика	
		Швейцария		86,4	8,6					73,6	1,0				Швейцария	
		Швеция													Швеция	
		Жапония		3 000,9	26,3	5 089,8	62,9								Япония	
		Чехия													Чехия	
		Раковиналар, қолжуғыштар, раковиналардың аспаптары, ванналар, биде, унитаздар, су жіберетін шағын бактар, писсуарлар және қыштан жасалған ұқсас санитарлық-техникалық бұйымдар, дана		1 025 826,0	29 495,0	987 781,0	23 974,0	1 113 756,0	25 369,3	1 127 314,0	30 328,4	1 364 538,3	40 593,5	1 364 538,3	Раковины, умывальники, консоли раковин, ванны, биде, унитазы, сливные бачки, писсуары и аналогичные санитарно-технические изделия из керамики, шт	
		ТМД елдері		752 427,0	17 518,4	714 454,0	14 001,6	862 161,0	17 395,5	930 887,0	22 047,0	1 177 402,3	31 412,0	1 177 402,3	Страны СНГ	
		Әзербайжан		24,0	2,9	2,0	0,7	2,0	0,7					2,0	0,3	Азербайджан
		Беларусь		8 322,0	239,3	6 172,0	182,3	4 207,0	142,1	1 958,0	76,4	1 958,0	76,4	26 179,0	616,8	Беларусь
Ресей		385 605,0	10 885,4	465 097,0	10 024,6	556 795,0	11 650,7	537 013,0	14 905,0	666 074,3	20 504,7	666 074,3	Россия			
Украина		358 476,0	6 390,8	243 183,0	3 794,0	301 157,0	5 601,9	391 916,0	7 065,6	485 147,0	10 290,2	485 147,0	Украина			
Әлемнің басқа елдері		273 399,0	11 976,6	273 327,0	9 972,4	251 595,0	7 973,8	196 427,0	8 281,5	187 136,0	9 181,5	187 136,0	Остальные страны мира			
Австралия				26,0	0,9	3,0	0,1						Австралия			
Австрия		384,0	73,1	589,0	93,5	935,0	131,0	550,0	94,6	550,0	94,6	462,0	71,1	Австрия		
Албания		12,0	1,9											Албания		
Бельгия		27,0	3,9	41,0	3,0	143,0	16,7	46,0	3,7	46,0	3,7	150,0	18,0	Бельгия		
Болгария		3 519,0	99,9	3 591,0	150,3	2 289,0	114,2	441,0	11,3	441,0	11,3	18,0	0,8	Болгария		
Венгрия		683,0	94,5	1 110,0	101,3	602,0	93,9	509,0	104,0	1 387,0	182,9	1 387,0	182,9	Венгрия		
Германия		11 215,0	1 585,1	3 551,0	599,8	2 486,0	425,9	3 606,0	618,1	4 258,0	654,9	4 258,0	654,9	Германия		
Гибралтар				1 142,0	34,5									Гибралтар		
Гонконг				56,0	1,9					82,0	2,5	275,0	7,3	Гонконг		
Греция										11,0	0,3			Греция		

Жалғасы		Тәуардың атауы, өлшем бірлігі, жеткізілетін елі		2008		2009		2010		2011		2012		Наименование товара, единицы измерения, страны назначения		
				көлемі	мың АҚШ доллары	көлемі	мың АҚШ доллары	көлемі	мың АҚШ доллары	көлемі	мың АҚШ доллары	көлемі	мың АҚШ доллары		көлемі	мың АҚШ доллары
КО СЭКТН коды	Код ТНВЭД ТС	Дания	41,0	5,2	2,0	0,2	36,0	47,3	1 288,0	81,4	Египет	1 288,0	81,4	Дания		
		Египет	752,0	19,3	258,0	10,7	1 625,0	1 054,0	47,3	1 288,0	81,4	Египет	1 288,0	81,4		
		Израиль			3,0	0,4								Израиль		
		Индия												Индия		
		Индонезия	4,0	0,1	1 403,0	8,2								Индонезия		
		Иран	2 021,0	51,6	1 063,0	11,7	2 358,0	271,0	4,9	9 882,0	176,6	Иран	9 882,0	176,6		
		Испания	5 046,0	386,4	3 167,0	218,4	1 668,0	2 225,0	146,5	3 110,0	227,3	Испания	3 110,0	227,3		
		Италия	3 761,0	744,1	3 245,0	597,1	2 570,0	4 826,0	765,3	5 350,0	713,3	Италия	5 350,0	713,3		
		Канада					1,0	0,6						Канада		
		Кипр	25,0	1,2	335,0	10,5								Кипр		
		Қытай	178 504,0	6 076,4	197 369,0	5 786,9	198 018,0	4 402,7	142 297,0	3 850,5	102 338,0	3 812,3	Қытай	3 812,3		
		Латвия	4,0	0,2	23,0	4,2	8,0	1,3	19,0	2,1	33,0	1,0	Латвия	33,0		
		Ливан												Ливан		
		Литва	183,0	9,9	1 488,0	64,8	390,0	32,4	2 189,0	83,7	618,0	139,8	Литва	618,0		
		Македония												Македония		
		Малайзия	2 672,0	70,2	1 336,0	58,2	61,0	2,6	258,0	2,4	440,0	22,4	Малайзия	440,0		
		Марокко			100,0	5,1	219,0	10,3	310,0	16,2				Марокко		
		Мексика					5,0	0,5						Мексика		
		Нидерланды	26,0	3,2	30,0	6,0	6,0	4,8						Нидерланды		
		Норвегия	7,0	11,1	3,0	0,8	1,0	2,0	1,0	1,1	5,0	3,4	Норвегия	5,0		
		БАӘ	3 155,0	73,9	4 222,0	61,1	1 523,0	28,2	1 642,0	20,7	3 047,0	40,1	ОАЭ	3 047,0		
		Польша	29 097,0	1 002,7	12 417,0	556,2	9 418,0	590,0	9 983,0	573,3	15 856,0	652,8	Польша	15 856,0		
		Португалия	1 554,0	90,0	732,0	52,8	492,0	30,3	1 035,0	76,0	812,0	42,5	Португалия	812,0		
		Корея Республикасы	630,0	29,4	671,0	24,1	344,0	51,0	2 817,0	612,2	8 553,0	205,7	Корея	8 553,0		
		Румыния	427,0	63,1	202,0	46,5	193,0	54,9	689,0	103,0	1 983,0	215,3	Румыния	1 983,0		
		Сербия	378,0	24,3			16,0	0,5	24,0	7,9				Сербия		
		Сингапур			59,0	3,0								Сингапур		
		Сирия							655,0	4,2				Сирия		
		Словакия	36,0	0,7	6,0	0,5	528,0	72,5	1 109,0	173,2	2 342,0	361,8	Словакия	2 342,0		
		Словения			95,0	14,1	28,0	2,4	16,0	1,9	58,0	5,5	Словения	58,0		
		Біріккен Корольдік	17,0	4,1	412,0	23,6	621,0	14,4	733,0	37,4	3,0	0,5	Соединенное Королевство	3,0		
		АҚШ	718,0	30,5	179,0	9,4	41,0	68,9	1,0	0,5	13,0	5,7	США	13,0		
		Таиланд	325,0	8,1	48,0	1,2	98,0	4,4	23,0	2,3	186,0	25,3	Таиланд	186,0		
		Тайвань (Қытай)	3 368,0	98,6										Тайвань (Қытай)		
		Түркия	19 216,0	964,3	28 614,0	1 129,0	19 428,0	854,6	13 327,0	561,5	19 467,0	1 116,2	Түркия	19 467,0		
		Финляндия	141,0	27,3	133,0	23,7	97,0	14,8	92,0	15,9	79,0	15,1	Финляндия	79,0		
		Франция	146,0	66,0	429,0	67,3	620,0	87,3	796,0	102,9	953,0	152,6	Франция	953,0		
		Хорватия	13,0	0,9	2,0	0,3								Хорватия		
		Чех Республикасы					4 700,0	197,0	4 484,0	188,9	3 804,0	185,3	Чехская Республика	3 804,0		
		Швейцария	85,0	8,2	10,0	18,4	34,0	5,3	71,0	14,4				Швейцария		
		Швеция	35,0	5,9			13,0	11,0	20,0	2,0				Швеция		

Жалғасы		Продолжение															
		КО СЭҚТН коды		Тауардың атауы, өлшем бірлігі, жеткізілетін елі		2008		2009		2010		2011		2012		Наименование товара, единицы измерения, страны назначения	
						көлемі	мың АҚШ доллары	көлемі	мың АҚШ доллары	көлемі	мың АҚШ доллары	көлемі	мың АҚШ доллары	көлемі	мың АҚШ доллары		
Код ТНВЭД ТС		количество	Тыс. долларов США	количество	Тыс. долларов США	количество	Тыс. долларов США	количество	Тыс. долларов США	количество	Тыс. долларов США	количество	Тыс. долларов США	количество	Тыс. долларов США		
		Эстония		10,0	0,4											Эстония	
		Жапония	2,0	12,2	1,0	3,6	13,0	8,1	9,0	14,0	11,0	22,4	22,4	22,4	22,4	Япония	
		Чехия	5 170,0	228,8	5 154,0	169,0										Чехия	
7003		Құйылған және прокаттық, табактар түріндегі немесе пішінделген жататын, шайылыстыратын немесе шайылыстырмайтын қабаты бар немесе жоқ, алайда қандай да бір өзге тесілмен өңделмеген шыны, м2	115 536,0	818,7	608 982,9	1 146,2	1 930 971,2	2 509,1	1 698 729,1	3 055,8	342 773,5	1 428,5	1 428,5	1 428,5	1 428,5	каким-либо иным способом, м2	
		ТМД елдері	20 575,2	167,8	19 514,3	80,0	44 290,3	230,3	89 695,0	493,9	154 085,6	499,4	499,4	499,4	499,4	Страны СНГ	
		Беларусь	6 812,6	52,4	1 601,6	7,6	29 404,6	121,2	49 949,1	205,6	105 327,2	201,9	201,9	201,9	201,9	Беларусь	
		Ресей	6 453,4	57,8	6 015,7	25,2	14 885,7	109,1	39 745,9	288,3	48 758,4	297,5	297,5	297,5	297,5	Россия	
		Украина	7 309,2	57,5	11 897,0	47,3										Украина	
		Әлемнің басқа елдері	94 960,8	650,9	589 468,6	1 066,2	1 886 680,9	2 278,8	1 609 034,1	2 561,9	188 687,9	929,1	929,1	929,1	929,1	Остальные страны мира	
		Австралия				1,0		0,1								Австралия	
		Бельгия	20,0	5,0												Бельгия	
		Германия	386,5	13,1	15,9	2,1	757,1	3,5	544,3	1,7	379,6	3,1	3,1	3,1	Германия		
		Египет					2 320,0	2,1	7 455,0	7,0					Египет		
		Индия					6 920,0	5,9							Индия		
		Индонезия							800,0	0,5					Индонезия		
		Иордания							28 862,0	46,5	800,0	2,6	2,6	2,6	Иордания		
		Иран	1 200,0	1,8	957,6	2,2	332 820,0	296,3	318 813,4	562,0	54 041,0	152,7	152,7	152,7	Иран		
		Италия	1 707,0	30,2	918,7	102,9	2 542,4	98,7	3 410,9	65,4	1 675,3	4,0	4,0	4,0	Италия		
		Қытай	38 223,8	177,5	531 014,9	535,5	1 454 357,4	1 429,7	1 174 568,0	1 447,8	97 144,2	466,9	466,9	466,9	Қытай		
		Литва	10 935,3	82,6	27 542,4	175,4	45 377,3	283,7	33 945,8	223,9	5 440,2	42,3	42,3	42,3	Литва		
		Малайзия					27 513,0	23,0	2 490,0	2,8					Малайзия		
		Польша	21 659,4	214,3	20 964,7	181,9	379,4	46,6	16 064,4	123,9	27 576,3	218,6	218,6	218,6	Польша		
		Португалия	3 340,3	25,4											Португалия		
		Корея Республикасы			79,2	1,3	433,4	0,6	2 246,7	32,2					Республика Корея		
		Сирия							13 869,0	7,1					Сирия		
		Біріккен Корольдік													Соединенное Королевство		
		АҚШ	57,7	1,9	119,9	5,1		5,5	179,6	12,1					США		
		Таиланд					1 200,0	1,6							Таиланд		
		Түркия	13 469,7	65,0	3 900,5	28,2	12 044,7	85,5	5 785,1	28,8	1 631,3	38,9	38,9	38,9	Түркия		
		Финляндия					1,0	0,8							Финляндия		
		Чех Республикасы					1,2	0,3							Чешская Республика		
		Жапония					7,5	0,4							Япония		
		Чехия	3 961,1	34,0	3 954,8	31,6									Чехия		

Жалғасы		КО СЭҚТН коды		Тауардың атауы, өлшем бірлігі, жеткізілетін елі		2008		2009		2010		2011		2012		Наименование товара, единицы измерения, страны назначения		
						көлемі	мың АҚШ доллары	көлемі	мың АҚШ доллары	көлемі	мың АҚШ доллары	көлемі	мың АҚШ доллары	көлемі	мың АҚШ доллары		көлемі	мың АҚШ доллары
7106				Өңделген немесе жартылай өңделген, немесе ұнтақ түрдегі күміс (алтыннан немесе платинадан алынған гальванды қаттамасы бар күмісті қоса алғанда), тонна	5,3	2 857,5	3,3	1 842,9	6,8	3 720,6	1,9	2 024,2	4,0	3 596,6	Серебро (включая серебро с гальваническим покрытием из золота или платины), необработанное или полубработанное, или в виде порошка, тонн			
				ТМД елдері	4,8	2 555,5	3,3	1 841,3	5,7	3 331,0	1,6	1 729,8	4,0	3 596,6	Страны СНГ			
				Ресей	4,8	2 555,5	3,3	1 841,3	5,7	3 331,0	1,6	1 729,8	4,0	3 596,6	Россия			
				Әлемнің басқа елдері	0,5	302,0	0,1	1,6	1,1	389,6	0,3	294,4		2,0	Остальные страны мира			
				Австрия	0,0	0,0									Австрия			
				Германия			0,1	1,4	0,0	1,1	0,0	4,5			Германия			
				Италия	0,0	4,4			0,0	8,4					Италия			
				Нидерланды	0,0	0,2	0,0	0,0							Нидерланды			
				Біріккен Корольдік					0,1	46,1	0,0	12,8			Соединенное Королевство			
				АҚШ	0,0	0,2	0,0	0,1	0,5	22,6	0,1	17,4		1,2	США			
				Түркия							0,0	0,6			Турция			
				Франция					0,0	1,4					Франция			
				Швейцария	0,5	297,3			0,5	310,0	0,2	259,1			Швейцария			
				Оңтүстік Африка										0,8	Южная Африка			
7108				Өңделмеген немесе жартылай өңделген, немесе ұнтақ түрдегі алтын (платинадан алынған гальванды қаттамасы бар алтынды қоса алғанда), тонна	9,7	2 544,4	0,1	3 540,9	0,3	10 223,6	1,6	27 824,4		643,8	Золото (включая золото с гальваническим покрытием из платины) необработанное или полубработанное, тонна, или в виде порошка, тонн			
				ТМД елдері	0,1	1 573,5			0,2	9 149,7	1,4	16 342,2		0,4	Страны СНГ			
				Ресей	0,1	1 573,5			0,2	9 149,7	1,4	16 342,2		0,4	Россия			
				Әлемнің басқа елдері	9,7	970,9	0,1	3 540,9	0,1	1 073,9	0,2	11 482,2		643,4	Остальные страны мира			
				Германия	9,7	68,0	0,0	0,2							Германия			
				Италия					0,1	808,2	0,0	1,4		8,6	Италия			
				Біріккен Корольдік										0,3	Соединенное Королевство			
				АҚШ	0,0	3,6			0,0	0,2				597,4	США			
				Тайвань (Қытай)										5,0	Тайвань (Китай)			
				Франция			0,0	0,9	0,0	0,6	0,0	0,6		0,7	Франция			
				Швейцария	0,0	899,3	0,1	3 183,0			0,2	11 480,1		19,0	Швейцария			
				Швеция			0,0	356,9	0,0	264,8					Швеция			
				Оңтүстік Африка										2,3	Южная Африка			
				Жапония										10,1	Япония			
7202				Феррохорытпапар, тонна	31 830,7	76 444,0	29 416,6	37 406,0	16 062,7	26 987,5	20 963,3	58 540,7	18 955,7	40 038,4	Ферросплавы, тонн			
				ТМД елдері	30 581,4	72 960,5	28 188,9	34 239,9	15 065,9	24 151,4	15 274,2	29 332,1	15 622,6	22 177,6	Страны СНГ			
				Грузия	5,0	17,6									Грузия			
				Ресей	6 642,6	18 438,8	24 965,3	28 912,9	13 120,3	20 912,1	14 262,2	28 035,0	13 674,6	19 076,6	Россия			
				Тәжікстан	228,0	649,5							65,0	182,6	Таджикистан			
				Украина	23 705,8	53 854,6	3 223,6	5 327,0	1 945,5	3 239,4	1 012,0	1 297,1	1 883,0	2 918,4	Украина			

Продолжение

Жалғасы	КО СЭҚТН коды	Таруардың атауы, өлшем бірлігі, жеткізілетін елі	2008		2009		2010		2011		2012		Наименование товара, единицы измерения, страны назначения
			көлемі	мың АҚШ доллары	көлемі	мың АҚШ доллары	көлемі	мың АҚШ доллары	көлемі	мың АҚШ доллары	көлемі	мың АҚШ доллары	
		Өлемнің басқа елдері	1 249,3	3 483,5	1 227,7	3 166,1	996,9	2 836,1	5 689,1	29 208,6	3 333,1	17 860,8	Остальные страны мира
		Австрия			0,0	0,5	0,0	0,5	0,0	0,5			Австрия
		Бельгия			20,0	282,0	78,9	1 112,6	493,0	5 165,7	260,0	2 260,0	Бельгия
		Бразилия	10,0	201,8									Бразилия
		Вьетнам					174,0	2 529,6					Вьетнам
		Германия	0,0	0,0									Германия
		Грузия			68,0	196,2							Грузия
		Индия			42,9	55,6			2 025,0	911,3	84,0	184,1	Индия
		Канада							904,0	406,8			Канада
		Қытай	939,2	2 585,2	905,5	2 556,0	916,0	2 389,1	1 576,7	14 156,3	1 804,1	8 991,5	Қытай
		Литва	20,1	98,6	20,0	47,9							Литва
		Нидерланды									20,0	39,9	Нидерланды
		Норвегия			108,3	191,4							Норвегия
		Корея Республикасы			83,1	118,9	60,9	163,3	348,5	3 745,9	240,2	480,0	Республика Корея
		АҚШ					0,0	1,2	0,0	2,9			США
		Тайвань (Қытай)							20,0	204,0			Тайвань (Қытай)
		Чили							69,0	972,9	665,9	5 387,5	Чили
		Эстония									258,9	517,8	Эстония
		Оңтүстік Африка	280,0	597,8									Южная Африка
7204		Қара металдардың қалдықтары мен сынықтары; қайта балқытуға арналған қара металдардың құйма металдары (шикі құрамды құйма металдар), тонна	3 618,9	1 223,7	3 567,1	705,3	8 549,8	1 799,9	6 244,4	1 950,6	34 861,5	9 743,5	Отходы и лом черных металлов; слитки черных металлов для переплавки (шихтовые слитки), тонн
		ТМД елдері	1 135,5	678,9	77,1	21,8	3 483,5	885,8	6 243,6	1 945,2	34 858,1	9 736,1	Страны СНГ
		Қырғызстан	10,0	2,0							131,5	16,1	Киргизстан
		Молдова	180,0	77,5									Молдова
		Ресей	482,2	498,8	73,7	21,2	3 467,8	879,2	6 243,6	1 945,2	33 495,6	9 499,2	Россия
		Өзбекстан	277,0	29,9	3,4	0,6	15,7	6,6			1 049,0	155,2	Узбекистан
		Украина	186,3	70,7							182,0	65,6	Украина
		Өлемнің басқа елдері	2 483,5	544,8	3 490,0	683,5	5 066,3	914,2	0,8	5,4	3,4	7,4	Остальные страны мира
		Германия	20,0	48,0	18,3	50,0	0,0	0,2		0,1	1,7	0,4	Германия
		Греция	120,4	44,6	2 301,7	414,3	4 884,9	854,9					Греция
		Италия	0,0	0,2	68,0	11,6			0,6	2,4	1,7	6,9	Италия
		Канада	0,0	0,3									Канада
		Қытай	2 342,7	450,5	1 038,3	196,5	172,2	40,6	0,1	0,1	0,1	0,1	Қытай
		Латвия			60,0	10,6							Латвия
		Нидерланды											Нидерланды
		АҚШ	0,2	0,7									США
		Түркия	0,0	0,1									Турция

Жалғасы		2008		2009		2010		2011		2012		Наименование товара, единицы измерения, страны назначения
		көлемі	мың АҚШ доллары	көлемі	мың АҚШ доллары	көлемі	мың АҚШ доллары	көлемі	мың АҚШ доллары	көлемі	мың АҚШ доллары	
КО СЭКТН коды	Тарудың атауы, өлшем бірлігі, жеткізілетін елі	көлемі	мың АҚШ доллары	көлемі	мың АҚШ доллары	көлемі	мың АҚШ доллары	көлемі	мың АҚШ доллары	көлемі	мың АҚШ доллары	
Код ТНВЭД ТС		Тыс. долларов США	Тыс. долларов США	Тыс. долларов США	Тыс. долларов США	Тыс. долларов США	Тыс. долларов США	Тыс. долларов США	Тыс. долларов США	Тыс. долларов США	Тыс. долларов США	
	Финляндия						0,1	2,8				Финляндия
	Франция		0,4									Франция
	Жапония			3,8	0,6							Япония
7208-7212, 7219-7220, 7225-7226	Темірден, легіріленген және легіріленбеген, тоттанбайтын болат-тан жасалған жазық илек, тонна	244 442,9	294 135,5	230 670,0	171 541,5	246 728,9	231 303,4	316 515,1	325 517,1	446 377,3	440 632,0	Прокат плоский из железа, не легированной и легированной, нержавеющей стали, тонн
	ТМД елдері	174 732,9	208 577,2	153 890,6	101 917,0	156 326,4	131 661,2	209 221,6	209 787,4	255 023,6	247 056,5	Страны СНГ
	Әзербайжан	4,0	36,2	20,9	209,7							Азербайджан
	Беларусь							14,5	78,3	0,2	0,5	Беларусь
	Қырғызстан	50,0	17,4	21,0	8,1	108,7	96,1			133,3	83,4	Киргизстан
	Ресей	163 944,1	194 529,7	152 885,8	100 934,5	155 189,5	130 680,7	206 976,9	207 380,9	253 947,7	246 145,6	Россия
	Түркіменстан	10,5	0,3									Туркмения
	Украина	10 724,4	13 993,6	962,9	764,7	1 028,2	894,4	2 230,2	2 328,2	942,4	827,0	Украина
	Әлемнің басқа елдері	69 710,0	85 558,3	76 779,4	69 624,5	90 402,5	99 642,3	107 293,5	115 729,7	191 353,7	193 575,5	Остальные страны мира
	Австралия							27,2	75,9			Австралия
	Австрия	286,2	758,5	777,8	2 054,6	825,1	1 623,7	358,7	711,0	15,9	42,7	Австрия
	Бельгия	419,6	2 002,7	778,8	2 204,2	203,9	614,6	73,2	466,1	113,4	533,5	Бельгия
	Болгария									2,2	5,6	Болгария
	Бразилия	73,0	348,9	35,6	198,2	512,7	2 057,7	0,0	8,3			Бразилия
	Венгрия							0,1	0,7			Венгрия
	Вьетнам			0,7	5,4							Вьетнам
	Германия	924,0	2 611,4	582,4	1 447,7	820,6	2 102,0	957,6	2 717,2	234,1	796,3	Германия
	Гибралтар			0,1	0,7	0,6	4,8	0,6	6,0	0,1	0,8	Гибралтар
	Греция					0,0	0,2	17,9	109,6	2,1	16,1	Греция
	Дания	31,6	55,8	152,7	790,1	73,0	157,0	64,0	114,1	149,8	275,3	Дания
	Индия	1 396,1	1 747,9	1 225,1	1 430,2	8,4	18,8	481,2	623,1	323,4	549,8	Индия
	Индонезия	8,5	17,4	63,2	122,5	0,2	11,8	4,0	2,2			Индонезия
	Иран	541,1	833,5	24,7	12,2	19,5	24,6	242,2	134,8	41,1	51,0	Иран
	Испания	172,2	754,6	23,6	92,9	27,9	89,0	14,2	43,5	7,8	54,5	Испания
	Италия	995,4	2 429,2	1 464,5	5 146,0	247,2	815,3	870,6	2 373,0	77,2	307,5	Италия
	Канада	0,0	0,4	5,1	8,3							Канада
	Қытай	48 865,1	38 821,5	56 423,7	32 102,8	70 657,7	65 139,5	93 058,2	82 774,1	166 260,0	151 536,3	Китай
	Колумбия	0,1	3,7									Колумбия
	Корея (ҚДХР)	102,6	16,2	105,2	137,4	1,3	5,7					Корея (КНДР)
	Латвия	4,3	35,7					0,1	0,1	18,6	61,3	Латвия
	Литва	4,0	36,1	50,8	167,8	32,6	79,0	6,9	27,3	46,2	41,7	Литва
	Люксембург	42,5	88,8	36,4	69,9			6,4	12,7			Люксембург
	Македония							0,0	8,3	0,7	3,1	Македония
	Малайзия	51,5	26,7	42,6	16,7	2,3	2,4					Малайзия
	Марокко			863,4	1 182,6							Марокко
	Мексика			0,1	0,1	0,1	0,1	1,3	3,6			Мексика

Жалғасы		Тауардың атауы, өлшем бірлігі, жеткізілетін елі		2008		2009		2010		2011		2012		Наименование товара, единицы измерения, страны назначения		
				көлемі	мың АҚШ доллары	көлемі	мың АҚШ доллары	көлемі	мың АҚШ доллары	көлемі	мың АҚШ доллары	көлемі	мың АҚШ доллары		көлемі	мың АҚШ доллары
	Код ТНВЭД ТС															
		890,4	2 287,8	684,1	1 162,3	977,7	1 744,1	109,6	251,2	18,9	123,4	Нидерланды				
		0,0	0,7	1,8	19,8	0,2	9,0	29,1	66,1			Норвегия				
		22,5	27,9	157,8	245,6	19,6	19,7	57,1	113,2	22,8	24,3	ОАЭ				
		847,0	1 437,5	68,2	136,7	189,3	335,5	55,4	129,3	154,6	335,7	Польша				
						1,7	3,1					Португалия				
		6 112,6	9 442,6	9 557,9	9 810,6	11 421,0	14 647,7	7 632,2	10 185,8	19 240,1	25 265,3	Республика Корея				
		740,9	1 134,7	1,6	3,5	5,7	12,0	12,9	29,5			Румыния				
		0,0	0,0			11,4	19,1	19,8	31,2	1,2	11,5	Сербия				
		0,1	4,1					0,1	0,8			Сингапур				
								4,4	2,4			Сирия				
		0,0	0,2	14,1	18,9	0,1	5,5				0,5	Словакия				
		2,0	12,5	8,7	56,5	7,5	41,3	2,9	6,8	3,1	16,7	Словения				
		2 280,2	5 821,1	2 270,3	6 415,1	954,0	2 561,1	331,9	1 297,5	260,6	982,6	Соединенное Королевство				
		114,2	484,2	13,8	23,8	61,8	254,0	38,5	395,6	4,1	169,9	США				
		28,5	5,7			0,3	1,6			797,9	1 675,7	Таиланд				
		44,2	73,1					0,3	2,7	1,4	8,4	Тайвань (Китай)				
		1 142,3	3 690,9	230,2	1 582,6	184,0	701,8	294,9	638,9	422,3	934,4	Турция				
		1 723,9	2 946,9	511,3	791,7	599,4	778,4	228,9	373,1	1 312,6	1 978,0	Финляндия				
		408,5	1 080,8	512,6	889,3	177,6	295,1	181,3	334,6	47,2	52,7	Франция				
		13,8	82,6	0,4	1,8	0,1	1,6	0,1	1,8	24,8	350,8	Чешская Республика				
		668,5	2 913,4	718,7	1 658,8	1 218,6	3 560,3	2 035,6	11 318,5	1 681,6	6 832,1	Швейцария				
								0,1	0,1			Эквадор				
								173,2	448,9	9,2	84,7	Эстония				
		722,3	3 460,9	50,6	284,6	33,9	106,4	3,2	35,9	0,7	7,5	Южная Африка				
		20,3	20,7	3,8	38,6	76,4	153,8	28,6	158,4	2,9	98,5	Япония				
		6,4	26,9	0,9	12,0							Чехия				
		2,3	6,3									Сербия и Черногория				
		1,5	7,8	6,3	15,9							Македония				
								92,9	267,4			Республика Македония				
7213-7215, 7221-7222, 7227-7228		467 920,0	452 244,3	488 598,6	228 451,7	496 919,7	304 146,1	512 970,1	405 000,0	572 377,5	425 569,3	Прутки из железа, непелирован-ной, легированной и нержавеющей стали, тонн				
		437 573,1	420 551,6	480 927,7	217 672,4	495 231,7	300 243,9	508 847,8	389 922,4	567 285,2	418 890,0	Страны СНГ				
		70,0	78,5	65,6	45,1			25,8	98,3			Беларусь				
		651,3	275,3	74,6	16,8	7 056,0	3 158,4	10 506,1	4 855,2	8 663,3	4 118,4	Киргизстан				
		304,8	295,6	592,4	292,7							Молдова				
		310 893,4	288 424,5	459 865,9	205 365,6	462 584,6	280 570,6	476 899,7	367 023,3	537 522,6	395 403,5	Россия				
		5,7	8,6									Таджикистан				
		75 677,8	74 031,3	14 725,9	7 666,9	17 149,0	9 639,9	7 171,7	4 870,8	2 987,4	1 946,0	Узбекистан				

Жалғасы		Тәуардың атауы, өлшем бірлігі, жеткізілетін елі		2008		2009		2010		2011		2012		Наименование товара, единицы измерения, страны назначения
				көлемі	мың АҚШ доллары	көлемі	мың АҚШ доллары	көлемі	мың АҚШ доллары	көлемі	мың АҚШ доллары	көлемі	мың АҚШ доллары	
КО СЭКТН коды	Код ТНВЭД ТС	Украина	49 970,0	57 437,9	5 603,3	4 285,3	8 442,1	6 874,9	14 270,3	13 173,1	18 086,1	17 323,9	Украина	17 323,9
		Әлемнің басқа елдері	30 346,9	31 692,7	7 670,9	10 779,2	1 688,0	3 902,2	4 122,4	15 077,6	5 092,3	6 679,3	Остальные страны мира	6 679,3
		Австралия					0,0	0,3	0,0	0,7		0,4	Австралия	0,4
		Австрия	20,1	63,8	11,6	40,2	23,8	86,4	6,2	23,1	8,2	39,0	Австрия	39,0
		Бельгия	0,2	6,9	1,4	14,3	0,0	1,5	0,7	2,9	0,1	2,8	Бельгия	2,8
		Болгария										0,1	Болгария	0,1
		Венгрия	0,7	11,7			0,0	0,0	3,3	7,1			Венгрия	
		Германия	2 902,9	3 313,1	290,1	717,4	83,0	590,6	9,7	129,9	8,6	140,0	Германия	140,0
		Дания	1,9	6,0	5,4	15,1	0,9	4,3	1,2	3,4	0,2	0,5	Дания	0,5
		Израиль			0,2	3,1							Израиль	
		Индия	3,5	29,2	0,5	3,0	2,5	16,1	0,2	8,1	1,1	20,8	Индия	20,8
		Иран	5,3	20,5	21,6	12,2							Иран	
		Испания	2,7	26,9	3,4	31,4	4,9	44,2	4,3	26,3	15,8	70,7	Испания	70,7
		Италия	10,3	72,7	34,9	144,5	11,3	101,0	1 674,1	11 328,2	25,8	133,5	Италия	133,5
		Канада	0,7	7,8	135,6	1 202,1						0,2	Канада	0,2
		Қытай	26 648,9	24 864,0	3 930,5	3 285,3	1 312,0	1 253,2	2 222,2	2 533,1	4 776,6	5 037,8	Қытай	5 037,8
		Латвия	191,5	136,9	1 451,5	1 045,8							Латвия	
		Литва	2,9	8,5	5,4	31,6			0,0	0,1	0,7	4,7	Литва	4,7
		Люксембург	0,4	1,4	787,5	1 684,7							Люксембург	
		Малайзия	1,6	0,4	0,9	10,3	0,0	8,7					Малайзия	
		Нидерланды	5,8	29,3	36,7	90,8	19,7	68,4	0,4	2,9	2,9	7,2	Нидерланды	7,2
		Норвегия	0,1	6,1			0,5	3,4					Норвегия	
		БАӘ	0,2	8,3	468,0	222,4	6,7	92,7					ОАЭ	
		Пакистан			0,0	0,4							Пакистан	
		Польша	2,0	13,0	177,6	383,9	2,9	12,8	13,3	35,7	1,4	3,3	Польша	3,3
		Корея Республикасы	1,8	11,5	10,3	39,1	1,7	2,1	14,1	20,3	0,3	2,4	Корея Республикасы	2,4
		Румыния					0,0	0,6					Румыния	
		Словакия					0,0	0,0	0,0	0,1	0,3	11,7	Словакия	11,7
		Словения	1,4	2,7	1,9	24,3			1,2	12,6	1,0	11,4	Словения	11,4
		Біріккен Корольдік	104,2	511,4	83,9	259,0	48,3	272,5	50,5	159,6	87,1	384,9	Соединенное Королевство	384,9
		АҚШ	0,1	5,4	0,4	18,3	3,5	23,9	0,1	10,8	0,7	23,2	США	23,2
		Таиланд					0,6	1,5					Таиланд	
		Тайвань (Қытай)	1,4	0,5					0,0	0,1			Тайвань (Қытай)	
		Түркия	315,9	1 417,7	37,9	109,1	31,2	155,6	30,4	109,3	1,6	9,9	Түркия	9,9
		Финляндия	1,5	11,7	0,4	11,8	0,5	9,8	0,0	0,1			Финляндия	
		Франция	1,0	16,7	0,0	4,0	0,7	7,1	8,2	36,0	86,4	353,4	Франция	353,4
		Хорватия			0,0	0,1	1,8	4,0	0,4	1,1	0,3	1,3	Хорватия	1,3
		Чех Республикасы	4,9	95,9	32,4	469,8	19,1	75,3	16,7	79,4	27,8	90,7	Чешская Республика	90,7
		Швейцария					0,1	0,1			3,1	11,4	Швейцария	11,4
		Швеция	104,8	937,4	77,4	621,2	100,6	898,8	65,0	537,7	42,2	317,7	Швеция	317,7

Продолжение

Жалғасы	КО СЭҚТН коды	Код ТНВЭД ТС	Тауардың атауы, өлшем бірлігі, жеткізілетін елі		2008		2009		2010		2011		2012		Наименование товара, единицы измерения, страны назначения		
			көлемі	мың АҚШ доллары	көлемі	мың АҚШ доллары	көлемі	мың АҚШ доллары	көлемі	мың АҚШ доллары	көлемі	мың АҚШ доллары	көлемі	мың АҚШ доллары		көлемі	мың АҚШ доллары
			Эстония												0,1	0,3	Эстония
			Жапония	0,7	9,2	0,3	2,9			11,7	167,2	0,2	9,1				Япония
			Чехия	7,9	46,1	63,1	281,4										Чехия
732211-732219			Радияторлар және олардың бөліктері, тонна	24 236,1	20 610,8	27 053,5	15 629,5	21 508,1	29 751,5	21 991,5	21 991,5	31 320,3	27 817,0	27 817,0	31 320,3	27 817,0	Радияторы и их части, тонн
			ТМД елдері	6 432,5	9 953,9	7 822,9	8 764,2	11 166,6	8 050,3	11 561,5	11 561,5	8 864,4	14 512,9	14 512,9	8 864,4	14 512,9	Страны СНГ
			Әзербайжан			0,0	0,2										Азербайджан
			Беларусь	1 328,3	1 941,5	1 913,1	1 973,5	1 916,0	2 437,5	2 864,8	2 864,8	3 520,1	4 864,3	4 864,3	3 520,1	4 864,3	Беларусь
			Ресей	4 379,9	6 968,0	5 479,3	6 305,0	4 316,2	3 431,3	5 683,0	5 683,0	2 374,8	5 541,2	5 541,2	2 374,8	5 541,2	Россия
			Украина	724,3	1 044,4	430,6	485,7	2 687,8	2 181,5	3 013,7	3 013,7	2 969,5	4 107,5	4 107,5	2 969,5	4 107,5	Украина
			Әлемнің басқа елдері	17 803,6	10 656,9	19 230,5	6 865,2	10 341,4	21 701,3	10 430,0	10 430,0	22 455,9	13 304,1	13 304,1	22 455,9	13 304,1	Остальные страны мира
			Австралия			0,0	0,1	6,3	0,0	0,2	0,0	0,2					Австралия
			Австрия	0,0	1,2	2,7	9,0		13,8	40,4	40,4	0,1	0,9	0,9	0,1	0,9	Австрия
			Бельгия	2,1	15,6	29,7	101,7	286,7	14,4	410,3	410,3	16,1	368,2	368,2	16,1	368,2	Бельгия
			Болгария	0,0	0,0	0,0	0,1		0,0	0,1	0,1						Болгария
			Бразилия	0,0	1,6												Бразилия
			Венгрия			3,6	40,7	3,4	0,1	3,4	0,2	0,2	1,2	1,2	0,2	1,2	Венгрия
			Вьетнам			1,6	24,5										Вьетнам
			Германия	67,7	220,1	83,3	251,4	469,8	121,4	882,1	882,1	298,4	982,3	982,3	298,4	982,3	Германия
			Дания			0,0	0,0		0,1	7,8	7,8						Дания
			Индия					0,0	0,3	0,3							Индия
			Иран	103,4	36,9	31,9	59,3	18,9	29,3	43,7	43,7	0,5	1,1	1,1	0,5	1,1	Иран
			Испания	1,6	23,8	2,0	17,6	69,4	0,1	1,4	1,4						Испания
			Италия	23,3	456,0	5,5	78,0	44,9	3,1	49,1	49,1	4,8	132,3	132,3	4,8	132,3	Италия
			Канада	0,0	0,7	0,0	0,0	11,8	0,1	7,1	7,1						Канада
			Қытай	17 143,6	7 456,1	18 693,6	5 313,8	7 658,2	21 129,8	7 842,2	7 842,2	21 765,4	10 049,1	10 049,1	21 765,4	10 049,1	Қытай
			Латвия			0,0	0,0	0,7	0,2	7,2	7,2	1,5	28,8	28,8	1,5	28,8	Латвия
			Литва			76,5	118,4		0,1	0,9	0,9	27,8	93,5	93,5	27,8	93,5	Литва
			Македония						8,5	4,6	4,6						Македония
			Малайзия	6,5	8,4												Малайзия
			Мексика	0,0	0,3												Мексика
			Нидерланды	0,1	12,8	0,3	12,1	0,5	3,3	35,3	35,3	0,2	5,2	5,2	0,2	5,2	Нидерланды
			БАӘ	7,3	3,0	5,0	2,3		3,8	14,9	14,9						ОАЭ
			Польша	126,3	1 143,3	80,6	316,5	315,1	24,5	115,8	115,8	19,8	106,5	106,5	19,8	106,5	Польша
			Португалия			0,0	0,0	0,0									Португалия
			Корея Республикасы	0,0	1,2	0,0	0,9	32,6	18,4	60,3	60,3	34,1	146,3	146,3	34,1	146,3	Республика Корея
			Румыния	0,0	1,3												Румыния
			Сингапур			0,2	10,3	59,5									Сингапур
			Словакия	0,0	0,2												Словакия
			Словения	1,5	35,1				0,4	5,3	5,3						Словения

Жалғасы		Тәуардың атауы, өлшем бірлігі, жеткізілетін елі		2008		2009		2010		2011		2012		Наименование товара, единицы измерения, страны назначения		
				көлемі	мың АҚШ доллары	көлемі	мың АҚШ доллары	көлемі	мың АҚШ доллары	көлемі	мың АҚШ доллары	көлемі	мың АҚШ доллары		көлемі	мың АҚШ доллары
КО СЭКТН коды	Код ТНВЭД ТС															
		Иран	2,7	0,7	0,1	0,1	31,3	3,1	2,8	0,3	0,7	Иран	0,7	Иран		
		Ирландия										Ирландия	4,2	Ирландия		
		Испания	59,7	134,3	23,3	55,3	18,8	0,0	1,4	0,1	0,1	Испания	4,6	Испания		
		Италия	44,6	1 407,7	39,1	778,2	690,9	15,1	33,7	4,6	4,6	Италия	11,4	Италия		
		Канада	4,4	21,9	0,2	44,3	2,2	0,5	26,1	0,7	0,7	Канада	0,7	Канада		
		Қытай	559,4	1 033,9	310,6	739,1	1 258,4	664,6	1 662,3	870,3	2 780,1	Қытай	2 780,1	Қытай		
		Латвия	0,1	3,2	0,0	0,3		0,2	7,8	0,2	1,2	Латвия	1,2	Латвия		
		Литва	0,4	7,1	3,9	41,6	14,3	10,9	78,2	10,0	268,6	Литва	268,6	Литва		
		Малайзия	0,4	0,8	1,3	1,0	0,2				Малайзия		Малайзия			
		Мексика						0,0	0,2		Мексика		Мексика			
		Монако			0,0	0,3					Монако		Монако			
		Нидерланды	5,2	34,3	4,5	21,0	20,7	1,0	7,3	1,2	12,3	Нидерланды	12,3	Нидерланды		
		Норвегия	0,0	0,7							Норвегия		Норвегия			
		БАӘ	1,3	2,9	5,3	2,5	1,7	1,0	1,4	6,0	9,3	ОАЭ	9,3	ОАЭ		
		Теркс және Кайкос аралдары (Британия)							0,2	0,2	3,1	О-ва Теркс и Кайкос (Британия)		О-ва Теркс и Кайкос (Британия)		
		Пакистан	0,3	5,3								Пакистан		Пакистан		
		Польша	186,2	388,9	60,1	173,9	237,0	6,2	134,7	6,8	76,6	Польша	76,6	Польша		
		Португалия	15,9	36,5	11,0	29,7	19,1	1,2	5,8	2,8	40,8	Португалия	40,8	Португалия		
		Корея Республикасы	46,4	251,5	41,0	98,2	8,8	16,4	76,9	5,0	5,7	Корея Республикасы	5,7	Корея Республикасы		
		Сейшелы										Сейшелы		Сейшелы		
		Сербия	1,3	13,6	0,2	1,1		0,2	1,0	0,5	0,5	Сербия	0,5	Сербия		
		Сингапур						0,0	0,7		Сингапур		Сингапур			
		Сирия						45,0	30,9		Сирия		Сирия			
		Словакия	93,5	254,1	117,8	284,5	350,8	207,9	566,2	250,2	624,8	Словакия	624,8	Словакия		
		Словения	4,1	62,0	0,6	23,7	27,6	0,7	14,2	1,8	33,8	Словения	33,8	Словения		
		Біріккен Корольдік АҚШ	2,1	182,5	0,1	4,8	160,6	8,2	375,0	4,5	194,0	Соединенное Королевство	194,0	Соединенное Королевство		
		Таиланд	1,6	1,0	0,0	0,3	0,3	0,3	0,7	0,5	56,0	США	56,0	США		
		Тайвань (Қытай)	4,2	4,5				0,3	6,2	0,3	0,3	Тайвань (Қытай)	0,3	Тайвань (Қытай)		
		Түркия	295,2	720,7	377,8	797,9	945,5	377,0	885,1	488,6	1 309,8	Түркия	1 309,8	Түркия		
		Финляндия	0,0	0,0				0,0	1,1		5,5	Финляндия	5,5	Финляндия		
		Франция	0,0	1,1	0,4	26,1	7,3	0,0	0,8	0,2	5,9	Франция	5,9	Франция		
		Хорватия	0,0	0,1						0,1	1,0	Хорватия	1,0	Хорватия		
		Чех Республикасы	0,4	19,8	0,7	29,6	15,0	1,1	28,1	0,9	15,9	Чешская Республика	15,9	Чешская Республика		
		Швейцария	0,1	8,4	0,1	6,3	10,8	0,2	14,3	0,3	39,1	Швейцария	39,1	Швейцария		
		Швеция	0,1	8,4	0,1	6,3	5,2	0,1	6,9	1,0	1,0	Швеция	1,0	Швеция		
		Шри-Ланка						0,0	1,8		Шри-Ланка		Шри-Ланка			
		Эстония	0,1	0,1						0,1	0,1	Эстония	0,1	Эстония		
		Жапония	0,0	0,1	0,3	18,7				0,4	0,4	Жапония	0,4	Жапония		

Жалғасы	КО СЭҚТН коды	Тәуардың атауы, өлшем бірлігі, жеткізілетін елі	2008		2009		2010		2011		2012		Наименование товара, единицы измерения, страны назначения	
			көлемі	мың АҚШ доллары	көлемі	мың АҚШ доллары	көлемі	мың АҚШ доллары	көлемі	мың АҚШ доллары	көлемі	мың АҚШ доллары		
														количество
		Чехия	4,2	69,6	2,0	87,6							Чехия	
7403		Тазартылған мыс және өңделмеген мыс қорытпалары, тонна	1 981,6	13 499,9	955,1	3 987,0	1 377,2	8 191,6	2 087,0	13 338,2	1 845,0	10 630,2	Медь рафинированная и сплавы медные необработанные, тонн	
		ТМД елдері	1 970,1	13 343,7	910,1	3 728,5	1 373,7	8 126,3	2 084,0	13 259,9	1 843,5	10 572,0	Страны СНГ	
		Беларусь										0,1	Беларусь	
		Ресей	1 970,1	13 343,7	910,1	3 728,5	1 373,7	8 126,1	2 084,0	13 259,9	1 843,1	10 570,8	Россия	
		Өзбекстан					0,1	0,2			0,4	1,1	Узбекистан	
		Әлемнің басқа елдері	11,5	156,2	45,1	258,5	3,5	65,3	3,0	78,3	1,5	58,2	Остальные страны мира	
		Австралия					0,0	1,0					Австралия	
		Бельгия											Бельгия	
		Германия	3,4	62,2	3,0	52,7	1,6	35,2	3,0	74,1	1,5	45,0	Германия	
		Испания					0,1	0,2					Испания	
		Италия	1,7	46,8	0,5	6,9	0,0	0,9		1,4			Италия	
		Канада					0,0	0,0					Канада	
		Қытай			0,1	0,5				0,2			1,8	Китай
		БАӘ											0,2	ОАЭ
		Сербия			0,0	0,5								Сербия
		Біріккен Корольдік	6,0	33,4			0,0	1,3		0,2			Соединенное Королевство	
		АҚШ	0,0	4,3			0,0	0,1		2,4		7,8	США	
		Түркия	0,3	9,5	41,4	197,8	0,0	0,1					Турция	
		Филиппины					1,7	26,1					Филиппины	
		Финляндия	0,0	0,0									Финляндия	
		Чех Республикасы					0,0	0,2					Чешская Республика	
		Швейцария					0,0	0,2					Швейцария	
7404		Мыс қалдықтары мен сынықтары, тонна	61,9	443,4	21,9	40,3	66,9	297,5	968,0	4 787,9	9,4	55,6	Отходы и лом медные, тонн	
		ТМД елдері	61,9	443,1	21,9	40,3	63,7	277,0	968,0	4 787,9	9,4	51,0	Страны СНГ	
		Қырғызстан			6,1	17,4							Киргизстан	
		Ресей	60,4	439,9	15,1	21,2	61,8	268,6	968,0	4 787,9	4,0	34,6	Россия	
		Өзбекстан	1,5	3,1	0,7	1,7	1,9	8,4			5,4	16,4	Узбекистан	
		Әлемнің басқа елдері	0,0	0,3			3,3	20,5					Остальные страны мира	
		Германия					3,0	8,0					Германия	
		Испания					0,3	12,5					Испания	
		Италия	0,0	0,3									0,9	Италия
		Нидерланды											3,7	Нидерланды
7408		Мысты оым, тонна	228,1	1 863,4	187,7	1 051,7	441,4	2 580,1	583,5	2 092,5	590,9	4 478,4	Проволока медная, тонн	
		ТМД елдері	195,5	1 498,6	167,1	819,2	426,0	2 401,5	575,9	2 018,7	545,2	4 331,2	Страны СНГ	
		Ресей	105,4	747,0	44,3	337,8	170,1	604,8	501,1	1 340,5	351,9	2 661,0	Россия	
		Өзбекстан	89,5	747,7	122,9	481,5	254,7	1 785,7	74,8	678,2	193,0	1 666,7	Узбекистан	
		Украина	0,6	3,9			1,2	11,1			0,3	3,5	Украина	
		Әлемнің басқа елдері	32,6	364,8	20,6	232,5	15,4	178,6	7,6	73,8	45,7	147,2	Остальные страны мира	

Жалғасы	КО СЭКТН коды	Тәуардың атауы, өлшем бірлігі, жеткізілетін елі	2008		2009		2010		2011		2012		Наименование товара, единицы измерения, страны назначения
			көлемі	мың АҚШ доллары	көлемі	мың АҚШ доллары	көлемі	мың АҚШ доллары	көлемі	мың АҚШ доллары	көлемі	мың АҚШ доллары	
		Германия	0,0	0,1		20,7	68,2	0,5	14,5	20,3	81,6	Германия	
		Италия			11,8	63,2						Италия	
		Қытай	29,7	133,7				1,9	10,0	24,9	28,0	Қытай	
		Корея Республикасы			0,1	0,1						Республика Корея	
		Біріккен Корольдік	8,7	62,6	2,3	14,2						Соединенное Королевство	
		АҚШ				0,0	2,5				10,3	США	
		Тайвань (Қытай)	1,7	0,8								Тайвань (Қытай)	
7801		Өңделмеген қорғасын, тонна	4 671,4	10 923,5	466,0	827,0	1 164,2	161,4	778,5	1 737,2	2 325,4	Свинц необработанный, тонн	
		ТМД елдері	4 658,5	10 868,3	452,4	763,6	1 163,8	152,5	736,6	940,1	1 845,8	Страны СНГ	
		Қырғызстан	140,0	162,8	180,0	111,6	149,4					Киргизстан	
		Ресей	4 198,5	9 832,2	80,4	279,8	729,2	152,5	736,6	940,1	1 845,8	Россия	
		Украина	320,0	873,4	192,0	372,2	285,2					Украина	
		Әлемнің басқа елдері	12,9	55,2	13,6	63,4	0,0	8,9	41,9	797,1	479,6	Остальные страны мира	
		Германия	0,2	0,7	0,1	0,3	0,2				0,1	Германия	
		Қытай	12,4	53,8	12,5	52,5		8,9	41,5	1,6	2,0	Қытай	
		Перу								795,5	477,3	Перу	
		Біріккен Корольдік	0,2	0,7			0,0	0,3			0,2	Соединенное Королевство	
		АҚШ			0,0	0,1						США	
		Түркия			1,0	10,6			0,1			Түркия	
7901		Өңделмеген мырыш, тонна	2 441,3	6 432,9	155,0	391,8	215,8	723,5	1 783,3	607,9	1 393,8	Цинк необработанный, тонн	
		ТМД елдері	2 441,3	6 432,4	143,0	347,2	206,5	722,9	1 777,9	606,9	1 377,3	Страны СНГ	
		Ресей	2 441,3	6 432,4	138,7	340,1	206,5	722,9	1 777,9	606,9	1 377,3	Россия	
		Өзбекстан			4,3	7,1						Узбекистан	
		Әлемнің басқа елдері	0,0	0,4	12,0	44,6	9,2	0,6	5,4	1,0	16,5	Остальные страны мира	
		Германия			0,0	0,0						Германия	
		Италия			11,9	43,7		0,5	4,5	1,0	6,1	Италия	
		Қытай	0,0	0,4								Қытай	
		Біріккен Корольдік					0,0	0,0				Соединенное Королевство	
		АҚШ									8,9	США	
		Түркия			0,1	0,6	9,2	0,1	0,5			Түркия	
		Швеция			0,0	0,3	0,0	0,1	0,4		1,5	Швеция	
8108		Титан және қалдықтары мен сынықтарын қоса алғанда, одан жасалған бұйымдар, тонна	104,3	3 476,9	280,4	8 259,3	20,2	718,1	23,7	707,9	88,7	Титан и изделия из него, включая отходы и лом, тонн	
		ТМД елдері	44,4	2 106,0	29,6	987,0	19,5	683,8	7,8	237,1	65,2	Страны СНГ	
		Ресей	44,4	2 106,0	29,3	974,0	19,4	678,6	7,8	237,1	65,1	Россия	
		Украина			0,3	13,0	0,1	5,2			0,1	Украина	
		Әлемнің басқа елдері	59,8	1 370,8	250,7	7 272,3	0,8	34,3	15,9	470,8	23,5	Остальные страны мира	
		Германия	20,4	52,6	243,0	3 898,5	0,0	1,6			1,7	Германия	
		Индия									5,3	Индия	
		Италия			7,1	3 318,1	0,1	5,6			12,3	Италия	

Продолжение

Жалғасы	КО СЭҚТН коды	ТНВЭД ТС	Тауардың атауы, өлшем бірлігі, жеткізілетін елі		2008		2009		2010		2011		2012		Наименование товара, единицы измерения, страны назначения
			көлемі	мың АҚШ доллары	көлемі	мың АҚШ доллары	көлемі	мың АҚШ доллары	көлемі	мың АҚШ доллары	көлемі	мың АҚШ доллары	көлемі	мың АҚШ доллары	
			61,8	1 948,8	22,3	670,8	13,6	1 119,0	8,8	758,3	21,6	1 653,5	110,1	7 903,4	Соединенное Королевство АҚШ
			86,2	5 244,6	62,7	4 560,4	82,3	5 610,6	106,9	7 535,0	110,1	7 903,4	110,1	7 903,4	США
			0,0	0,8					0,0	0,0				0,2	Сьерра-Леоне
			0,1	10,2	0,1	4,7	0,6	9,8	2,2	23,1	1,3	25,0	1,3	25,0	Таиланд
			0,0	2,0					0,2	7,1	1,3	36,8	1,3	36,8	Тайвань (Қытай)
			21,5	289,1	13,1	169,7	33,5	206,4	30,5	330,3	130,1	721,2	130,1	721,2	Түркия
			29,2	1 130,4	28,1	1 236,7	9,5	833,1	7,9	982,0	9,3	1 279,4	9,3	1 279,4	Финляндия
			10,6	619,2	11,7	479,9	7,8	494,3	12,3	785,8	41,8	1 684,8	41,8	1 684,8	Франция
														1,2	Хорватия
									12,3	142,0	25,3	342,8	25,3	342,8	Чехия Республикасы
			0,0	0,4	0,0	0,1	0,0	0,2	0,0	0,2					Чили
			0,3	57,3	0,6	50,3	0,1	12,4	1,1	36,5	3,0	462,3	3,0	462,3	Швейцария
			15,2	629,1	16,3	673,6	20,1	970,1	30,1	1 290,6	125,4	2 712,7	125,4	2 712,7	Швеция
			0,0	0,0	0,0	0,0	0,0	0,0	0,0	0,4	10,1	47,1	10,1	47,1	Эквадор
			2,9	169,3	0,4	44,6	1,6	74,3	0,2	16,6	2,6	103,5	2,6	103,5	Эстония
			14,6	793,3	54,9	746,3	43,5	788,7	66,1	1 300,9	46,0	1 452,2	46,0	1 452,2	Оңтүстік Африка Жапония
			0,0	0,0											Бенин
			7,2	141,0	70,6	754,9									Чехия
			0,0	1,3					0,0	1,6					Сербия и Черногория Республикасы
									0,0	0,9					Македония Республикасы
															Гернси
			0,0	1,2											Виргин аралдары (АҚШ)
8701			6 509,0	312 435,0	4 259,0	184 766,2	3 120,0	88 931,5	3 981,0	134 345,9	8 148,0	303 375,6	8 148,0	303 375,6	Тракторлар (8709 тауар позициясының тракторларынан басқа), дана
			2 735,0	77 238,9	1 384,0	30 878,6	1 961,0	42 524,2	2 772,0	73 347,4	5 628,0	141 608,1	5 628,0	141 608,1	ТМД елдері
			1 622,0	40 495,7	1 028,0	18 493,1	1 374,0	23 386,4	1 697,0	33 936,1	3 154,0	65 311,6	3 154,0	65 311,6	Әзербайжан
			2,0	85,5	3,0	46,8	7,0	80,9	16,0	302,0	65,0	1 454,6	65,0	1 454,6	Беларусь
					2,0	46,5									Қырғызстан
			914,0	28 281,2	238,0	6 763,6	492,0	15 120,3	1 006,0	36 455,0	2 285,0	67 858,8	2 285,0	67 858,8	Молдова
							2,0	32,7							Россия
					1,0	13,5									Таджикистан
			22,0	158,2					4,0	360,0					Туркмения
			175,0	8 218,3	112,0	5 515,2	79,0	3 641,0	49,0	2 294,3	124,0	6 983,1	124,0	6 983,1	Узбекистан
			3 774,0	235 196,1	2 875,0	153 887,5	1 159,0	46 407,3	1 209,0	60 998,6	2 520,0	161 767,5	2 520,0	161 767,5	Украина
									1,0	137,0					Өлемиң басқа елдері
															Австралия
			1,0	161,3							1,0	86,8	1,0	86,8	Австрия
			4,0	184,0	3,0	141,8	1,0	43,6	35,0	3 217,0	100,0	8 389,0	100,0	8 389,0	Аргентина
															Бельгия

Жалғасы		Тәуардың атауы, өлшем бірлігі, жеткізілетін елі		2008		2009		2010		2011		2012		Наименование товара, единицы измерения, страны назначения
				көлемі	мың АҚШ доллары	көлемі	мың АҚШ доллары	көлемі	мың АҚШ доллары	көлемі	мың АҚШ доллары	көлемі	мың АҚШ доллары	
КО СЭКТН коды	Код ТНВЭД ТС	көлемі	мың АҚШ доллары	көлемі	мың АҚШ доллары	көлемі	мың АҚШ доллары	көлемі	мың АҚШ доллары	көлемі	мың АҚШ доллары	көлемі	мың АҚШ доллары	
		количество	Тыс. долларов США	количество	Тыс. долларов США	количество	Тыс. долларов США	количество	Тыс. долларов США	количество	Тыс. долларов США	количество	Тыс. долларов США	
														Болгария
		15,0	1 080,0	25,0	1 914,6	1,0	13,9	3,0	210,0					Бразилия
		605,0	42 213,1	396,0	19 108,5	129,0	8 478,0	167,0	13 285,1	399,0	31 299,2			Германия
						6,0	241,5							Гонконг
		2,0	239,5											Дания
		1,0	10,2	2,0	7,2									Иран
		16,0	414,7	44,0	762,9	3,0	27,4	2,0	118,5					Испания
		61,0	6 519,5	11,0	1 488,0	6,0	1 050,1	14,0	1 657,1	7,0	525,4			Италия
		178,0	30 238,5	238,0	39 105,1	44,0	6 151,7	26,0	3 880,7	108,0	16 516,5			Канада
		1 430,0	22 331,4	732,0	8 194,1	547,0	8 205,2	584,0	12 163,8	885,0	17 793,6			Қытай
		2,0	200,4	5,0	200,2	2,0	48,0	3,0	355,0	4,0	348,7			Латвия
		36,0	2 586,7	19,0	343,7	13,0	48,9	2,0	3,0	47,0	1 511,4			Литва
				1,0	12,6			18,0	1 056,5					Маршалловы острова
		1,0	1,1	5,0	2 169									Мексика
		128,0	2 663,6	370,0	8 956,7	114,0	3 375,8	162,0	10 907,8	612,0	45 700,4			Монголия
						1,0	30,5							Нидерланды
						1,0	190,1							Норвегия
		29,0	2 521,1	21,0	662,2	6,0	568,0	1,0	43,0					Польша
						2,0	202,2							Республика Корея
		1,0	8,7											Словакия
		13,0	587,2	4,0	67,3	3,0	169,0							Соединенное Королевство
		634,0	101 287,7	340,0	58 140,4	51,0	9 091,9	48,0	6 636,7	118,0	23 599,4			США
		23,0	1 645,2	24,0	1 455,5	15,0	1 350,4	1,0	39,4					Турция
		22,0	2 126,0	12,0	1 167,4	1,0	129,8							Финляндия
		148,0	5 972,9	135,0	3 064,5	27,0	798,1	41,0	3 321,8	52,0	5 119,6			Франция
		2,0	33,6	2,0	137,4									Швейцария
		395,0	10 706,6	438,0	8 712,0	138,0	5 355,6	67,0	4 105,0	130,0	8 398,0			Швеция
						2,0	282,6							Шри-Ланка
		10,0	997,4	9,0	147,9	2,0	220,6							Эстония
		12,0	75,1	37,0	15,4	41,0	124,3	37,0	71,0	26,0	24,7			Япония
		5,0	390,7	2,0	165,3									Чехия
15														Жиры и масла животного или растительного происхождения и продукты их расщепления, готовые пищевые жиры, воски животного или растительного происхождения, тонна
		178 972,3	273 849,7	163 066,6	169 873,5	155 987,0	185 891,2	201 204,6	220 025,9	138 497,9	194 461,1			ния, тонн
		151 449,1	235 877,4	140 470,9	138 631,8	136 587,5	155 155,8	189 917,7	199 543,0	113 013,0	145 638,6			Страны СНГ
		57,2	81,1	20,1	29,1	32,8	56,0	31,6	63,4	18,7	50,7			Азербайджан
		202,4	284,3	944,8	1 052,0	921,3	1 141,2	1 874,8	2 627,1	475,7	740,9			Беларусь

Продолжение

Жалғасы	КО СЭҚТН коды	ТНВЭД ТС	Тауардың атауы, өлшем бірлігі, жеткізілетін елі		2008		2009		2010		2011		2012		Наименование товара, единицы измерения, страны назначения
			көлемі	мың АҚШ доллары	көлемі	мың АҚШ доллары	көлемі	мың АҚШ доллары	көлемі	мың АҚШ доллары	көлемі	мың АҚШ доллары	көлемі	мың АҚШ доллары	
			7 287,2	10 889,9	6 118,4	7 225,6	1 230,5	1 405,0	1,2	24,1	1,6	3,3	Кыргызстан		
			720,4	1 324,8	180,2	199,8	44,8	56,1			8,5	25,6	Молдова		
			100 303,6	164 117,8	110 034,1	110 092,0	100 743,1	116 322,5	148 968,6	139 310,2	100 005,0	129 187,2	Россия		
			67,1	87,8									Туркменстан		
			4 563,9	4 594,5	4 853,6	3 233,6	2 384,2	1 541,0	459,2	35,7	921,1	75,5	Узбекистан		
			38 257,5	54 497,2	18 319,7	16 799,6	31 230,8	34 633,9	40 582,3	57 482,5	11 582,4	15 555,4	Украина		
			27 523,2	37 972,3	22 595,6	31 241,7	19 399,4	30 735,4	11 286,9	20 482,8	25 484,9	48 822,5	Остальные страны мира		
					14,5	43,9	12,2	45,6	9,7	28,7	28,7	28,7	Австралия		
			0,0	1,6	0,0	0,4	0,3	0,9	0,0	0,1	0,1	2,5	Австрия		
			27,0	43,7	0,9	1,2	0,9	1,2			204,6	358,3	Аргентина		
			94,1	112,8	24,0	48,1	37,9	60,0	93,4	249,3	5,6	10,4	Бельгия		
									2,8	4,6	7,5	11,5	Болгария		
					0,3	1,4			4,6	27,8	1,8	10,0	Бразилия		
			28,3	13,2	41,2	19,7							Венгрия		
			769,1	1 874,3	445,6	917,4	337,6	786,0	369,3	988,6	624,0	1 557,2	Германия		
			22,4	145,9	8,9	40,7	9,2	43,3	17,4	63,4	48,4	174,9	Греция		
			44,1	110,2	129,8	218,9	17,5	54,8	29,5	104,5	213,2	385,9	Дания		
			0,0	0,0	3,5	12,0	12,7	38,1	8,6	16,8	6,6	16,5	Египет		
			9,1	25,2	1,7	11,0	0,6	4,6				0,4	Израиль		
			4 842,6	6 367,1	14,6	39,2	11,4	27,2	3,1	16,3	4,9	16,6	Индия		
			3 373,1	2 136,4	2 080,3	2 227,6	2 242,6	2 137,5	614,0	764,2	3 901,5	4 966,9	Индонезия		
			248,4	1 067,0	579,5	482,4	271,1	259,8	347,8	332,4	260,9	250,4	Иран		
			44,8	246,3	350,3	1 387,9	631,1	2 059,4	593,2	1 961,7	526,1	1 839,1	Испания		
			10,4	10,7	101,4	144,9	188,3	894,7	191,7	703,4	144,8	555,4	Италия		
			182,5	259,7	131,0	80,0	94,0	203,6	98,3	65,5	56,4	172,5	Канада		
			0,3	6,9	0,1	2,4							Китай		
													Латвия		
													Ливан		
			79,7	105,9	91,6	87,0	66,4	83,6	50,8	32,2	61,3	73,5	Литва		
			8 171,2	10 879,5	9 150,4	9 571,7	5 372,5	5 767,7	4 081,6	6 810,8	8 865,1	14 719,1	Малайзия		
			0,2	2,4									Марокко		
			27,6	87,4	79,1	118,7	3,2	6,8	2,1	4,5	6,0	3,8	Нидерланды		
					0,0	0,0							Норвегия		
			289,3	120,2	3,0	3,9	3,9	2,8	6,3	6,0	0,3	0,3	ОАЭ		
			18,0	16,0									Оман		
					0,2	0,1							Пакистан		
			112,4	88,1	273,5	186,7	871,3	616,9	1 240,0	1 239,0	1 675,2	2 740,4	Польша		
			29,1	34,2	25,2	33,3	21,4	24,9	10,4	14,8	14,6	16,9	Республика Корея		
			0,0	0,5			0,3	3,9	0,0	0,0	0,0		Саудовская Аравия		
													Сербия		

Продолжение

Жалғасы	КО СЭҚТН коды	Код ТНВЭД ТС	Тауардың атауы, өлшем бірлігі, жеткізілетін елі		2008		2009		2010		2011		2012		Наименование товара, единицы измерения, страны назначения
			көлемі	мың АҚШ доллары	көлемі	мың АҚШ доллары	көлемі	мың АҚШ доллары	көлемі	мың АҚШ доллары	көлемі	мың АҚШ доллары	көлемі	мың АҚШ доллары	
			0,0	1,5	0,0	1,3	0,1	1,9	0,1	1,9	268,5	1 053,4	0,5	Дания	
			18,5	48,2	1,6	1,4	0,5	2,3	0,5	2,3	1,9	18,6	1,3	Египет	
			66,5	243,3	62,3	327,7	27,3	252,2	27,3	252,2	22,2	35,3	3,2	Израиль	
			4,4	8,5	21,7	44,8	18,1	34,0	18,1	34,0	20,4	38,4	0,2	Индия	
			239,1	181,7	27,8	32,5	79,5	104,1	79,5	104,1	13,5	16,9	22,6	Индонезия	
			5,7	52,8	3,3	28,9	5,0	54,1	5,0	54,1	0,1	0,1	0,1	Ирландия	
			9,3	68,1	29,6	83,7	25,3	80,4	25,3	80,4	17,8	63,1	11,6	Испания	
			38,0	267,4	25,0	131,4	19,6	117,5	19,6	117,5	21,3	161,1	41,3	Италия	
			24,1	70,6	9,8	60,4	11,6	40,8	11,6	40,8	5,8	44,5	5,8	Канада	
			378,8	847,1	437,0	616,1	697,5	2 543,3	697,5	2 543,3	892,4	941,1	1 273,9	Китай	
			15,8	99,8										Колумбия	
			88 747,6	42 416,5	23 030,2	12 650,0	5,2	9,5	5,2	9,5	2,6	10,3	2,5	Куба	
			3,0	11,9	15,3	40,4	0,3	3,5	0,3	3,5	0,2	1,3	0,3	Латвия	
			0,1	0,3	0,6	2,7	7,9	18,3	7,9	18,3	55,7	30,4	552,6	Ливан	
			14,3	161,1	1,3	6,9	0,0	0,2	0,0	0,2	0,9	0,5	0,5	Литва	
														Маврикий	
														Мавритания	
			0,1	0,5			0,0	0,3	0,0	0,3	0,9	0,5	0,5	Малави	
			0,0	0,1			0,0	0,3	0,0	0,3	0,9	0,5	0,5	Малайзия	
			0,3	0,2			0,0	0,0	0,0	0,0	0,0	0,0	0,0	Мальта	
														Мексика	
														Нигер	
			309,0	355,4	173,2	299,5	114,8	258,5	114,8	258,5	73,9	186,5	118,3	Нидерланды	
			0,1	0,7							1,0	0,9		Новая Зеландия	
			0,0	0,1	1,4	3,5	1,1	3,1	1,1	3,1	1 920,9	1 767,2	1,0	ОАЭ	
					7,0	84,9	14,5	165,0	14,5	165,0	24,8	325,3	7,7	Пакистан	
			2,18	20,3										Парагвай	
			8 023,3	10 033,5	273,9	2 257,0	248,7	1 720,7	248,7	1 720,7	2 161,9	1 881,0	16 636,3	Польша	
			28,8	46,1	52,6	101,0	21,0	16,1	21,0	16,1	71,1	61,1	93,3	Республика Корея	
			16,8	18,1			0,0	1,4	0,0	1,4				Румыния	
			1,0	3,9										Сербия	
			0,2	1,4	0,0	0,1	0,1	0,6	0,1	0,6				Словакия	
			1,7	106,2	7,3	259,9	13,7	305,2	13,7	305,2	10,7	144,8	16,5	Словения	
			21,4	377,9	14,8	307,2	39,9	836,5	39,9	836,5	16,4	81,0	9,2	Соединенное Королевство	
			61,9	66,7	46,3	121,1	79,7	233,3	79,7	233,3	70,7	220,0	137,3	США	
			0,2	2,0	0,0	0,3	0,0	0,8	0,0	0,8	1 375,0	1 377,8		Таиланд	
														Тунис	
			1 102,1	1 275,2	633,5	775,5	2 106,3	2 608,2	2 106,3	2 608,2	1 803,3	2 379,3	2 571,9	Турция	
			7,3	16,0	8,7	16,2	5,5	21,6	5,5	21,6	3,0	8,3	2,9	Финляндия	

Жалғасы		2008		2009		2010		2011		2012		Наименование товара, единицы измерения, страны назначения
		көлемі	мың АҚШ доллары	көлемі	мың АҚШ доллары	көлемі	мың АҚШ доллары	көлемі	мың АҚШ доллары	көлемі	мың АҚШ доллары	
Код ТНВЭД ТС	Тауардың атауы, өлшем бірлігі, жеткізілетін елі	көлемі	мың АҚШ доллары	көлемі	мың АҚШ доллары	көлемі	мың АҚШ доллары	көлемі	мың АҚШ доллары	көлемі	мың АҚШ доллары	Тыс. доллар
		количество	Тыс. долларов США	количество	Тыс. долларов США	количество	Тыс. долларов США	количество	Тыс. долларов США	количество	Тыс. долларов США	количество
	Франция	44,7	91,0	65,4	127,4	44,4	87,4	21,5	109,5	180,5	384,2	Франция
	Хорватия			1,1	32,5	0,5	17,1					Хорватия
	Чех Республикасы					0,0	0,5			2 500,0	1 815,0	Чешская Республика
	Швейцария	3,5	29,9	1,0	24,2	4,3	104,9	4,8	55,7	6,5	80,3	Швейцария
	Швеция	0,0	0,3	1,4	3,5	6,5	13,3	3,1	5,8	4,5	9,3	Швеция
	Шри-Ланка	0,1	0,4									Шри-Ланка
	Эквадор	9,0	78,1	1,8	13,8	1,6	8,6					Эквадор
	Эстония					0,6	3,1	16,5	33,6			Эстония
	Жапония	0,8	52,2	0,2	15,3	6,1	69,5	6,8	85,6		0,4	Япония
	Чехия	120,0	824,0	8,4	33,0							Чехия
19	Денді дақылдардың денінен, ұннан, крахмалдан немесе сүттен жасалған дайын өнімдер; ұннан жасалған кондитерлік өнімдер, тонна	114 027,3	229 848,1	102 474,6	187 900,2	111 248,6	231 915,5	116 476,3	276 738,7	125 740,0	318 502,5	Готовые продукты из зерна злаков, муки, крахмала или молока, мучные кондитерские изделия, тонн
	ТМД елдері	103 388,3	199 364,5	91 259,5	158 448,7	97 807,7	194 732,4	103 731,4	237 474,7	111 692,5	268 925,4	Страны СНГ
	Әзербайжан	497,2	336,6	325,7	225,0	59,8	38,1	19,2	11,7	62,6	62,1	Азербайджан
	Беларусь	699,1	2 162,7	216,4	907,9	202,0	974,4	289,1	988,1	158,9	408,9	Беларусь
	Қырғызстан	1 098,7	1 308,9	1 332,3	1 371,9	1 096,4	979,9	1 245,6	1 207,0	1 833,1	1 557,9	Киргизстан
	Молдова	0,0	0,0			5,9	23,5					Молдова
	Ресей	68 365,5	146 147,0	62 691,9	119 469,8	67 150,3	148 628,6	70 294,9	178 545,1	77 868,2	207 995,8	Россия
	Түркіменстан			17,3	38,9							Туркмениния
	Өзбекстан	0,4	0,5	2,5	3,5	0,8	3,3	18,6	10,3	684,0	428,8	Узбекистан
	Украина	32 727,3	49 408,7	26 673,3	36 431,7	29 292,5	44 084,5	31 864,1	56 712,6	31 085,7	58 471,9	Украина
	Әлемнің басқа елдері	10 639,0	30 483,6	11 215,1	29 451,5	13 440,9	37 183,1	12 744,8	39 264,0	14 047,5	49 577,1	Остальные страны мира
	Австралия	0,0	0,2									Австралия
	Австрия	113,4	450,2	105,4	368,0	80,8	200,4	45,6	132,3	35,7	98,1	Австрия
	Аргентина					0,9	4,1					Аргентина
	Бахрейн			2,4	12,5							Бахрейн
	Бельгия	238,7	1 479,0	120,2	609,8	208,7	1 274,5	276,9	2 206,8	412,5	2 925,1	Бельгия
	Болгария			0,2	3,8	10,1	21,5	7,1	21,4	22,7	111,2	Болгария
	Венгрия	11,4	17,3	10,8	22,5	12,5	32,9	14,5	59,5	20,0	108,6	Венгрия
	Вьетнам	1 247,5	1 792,4	1 667,6	2 480,6	1 551,1	2 489,9	35,1	78,5			Вьетнам
	Германия	719,2	4 734,5	969,2	6 367,5	1 130,6	6 507,7	1 214,8	8 043,4	1 351,8	9 160,2	Германия
	Греция	1,9	18,6							0,1	3,7	Греция
	Дания	80,3	287,5	89,3	378,4	93,1	305,4	7,4	38,9	27,1	69,4	Дания
	Израиль	14,5	9,5	10,0	11,8	7,8	40,2	0,0	0,2	9,2	11,3	Израиль
	Индия	2,8	10,1	17,9	28,2	16,9	35,7	24,3	55,8	27,8	74,0	Индия
	Индонезия			0,1	0,7	0,4	0,3					Индонезия
	Иран	481,0	187,1	326,3	186,4	170,4	136,0	42,7	43,3	173,2	111,9	Иран
	Испания	76,3	613,9	55,5	504,8	151,3	701,0	169,0	685,7	134,0	937,6	Испания
	Италия	705,3	2 196,3	570,4	1 537,3	774,4	1 566,0	765,5	1 501,0	1 083,1	2 254,2	Италия

Жалғасы		Тауардың атауы, өлшем бірлігі, жеткізілетін елі		2008				2009				2010				2011				2012				Наименование товара, единицы измерения, страны назначения
				көлемі		мың АҚШ доллары		көлемі		мың АҚШ доллары		көлемі		мың АҚШ доллары		көлемі		мың АҚШ доллары		көлемі		мың АҚШ доллары		
				количество	тыс. долларов США	количество	тыс. долларов США	количество	тыс. долларов США	количество	тыс. долларов США	количество	тыс. долларов США	количество	тыс. долларов США	количество	тыс. долларов США	количество	тыс. долларов США	количество	тыс. долларов США	количество	тыс. долларов США	
КО СЭКТН коды	Код ТНВЭД ТС																							
		Канада	1 617,8	2 305,5	2 607,3	2 443,3	0,2	0,4	3 516,6	2 487,1	3 611,2	2 642,8	3 547,5	3 413,2	Канада									
		Қытай	23,6	22,4	2,4	9,3	0,0	0,2	0,0	6,7	26,8	1,4	3,2	Қытай										
		Латвия												Латвия										
		Ливан												Ливан										
		Литва	82,0	297,4	133,2	456,8	1 304,3	1 202,9	281,9	548,3	289,1	630,6	Литва											
		Малайзия	0,6	3,7	2,1	8,0	61,0	55,1	85,3	79,3	0,6	2,3	Малайзия											
		Марокко	0,0	0,8	0,0	0,9							Марокко											
		Мексика	0,1	0,3									Мексика											
		Нидерланды	500,7	3 626,3	415,2	2 295,1	558,6	3 226,0	424,3	2 744,6	857,5	4 625,4	Нидерланды											
		Норвегия					0,7	5,8	0,7	5,2			Норвегия											
		БАӘ	6,8	12,9	2,6	4,5	7,4	15,0	5,1	7,1	6,1	10,0	ОАЭ											
		Оман			0,9	0,9							Оман											
		Пакистан			2,9	0,7	0,1	0,0					Пакистан											
		Польша	675,8	3 167,9	703,3	1 499,5	966,8	2 168,2	1 117,7	2 729,9	1 146,7	2 098,8	Польша											
		Португалия			10,4	71,9	6,1	53,8	0,2	1,2	1,2	7,0	Португалия											
		Корея Республикасы	565,7	1 197,7	214,3	645,7	238,6	611,5	309,5	716,2	384,5	901,9	Корея											
		Румыния	0,3	5,9	20,2	84,3	0,0	0,4	0,0	0,9	0,1	1,8	Румыния											
		Сауд Аравиясы	32,7	135,8	0,8	3,8	1,8	3,4	191,2	528,6	73,1	215,9	Саудовская Аравия											
		Сербия	12,3	49,2					5,5	20,8			Сербия											
		Сингапур					55,4	404,4	23,1	139,1			Сингапур											
		Словакия	1,2	0,9	0,0	0,2					5,8	24,9	Словакия											
		Словения	71,3	431,2	50,7	296,2	49,8	304,3	31,8	221,3			Словения											
		Біріккен Корольдік	10,4	105,7	8,2	67,1	5,2	34,1	7,0	47,8	8,4	56,8	Соединенное Королевство											
		АҚШ	86,5	70,4	159,0	489,5	71,7	99,8	71,2	124,8	67,4	192,7	США											
		Таиланд	6,9	59,9	4,6	20,8	3,5	17,2	806,0	442,0	38,7	46,7	Таиланд											
		Тайвань (Қытай)	1,9	1,4							0,3	1,0	Тайвань (Қытай)											
		Тунис	0,1	1,4	0,1	6,5	0,0	1,7	0,1	3,2		3,1	Тунис											
		Түркия	2 249,8	1 355,7	1 548,0	1 879,0	1 084,6	1 435,3	1 077,0	1 599,5	885,6	1 793,7	Түркия											
		Уругвай	0,2	0,6	0,6	1,3							Уругвай											
		Филиппины	0,1	0,2	0,0	0,0					1,2	1,4	Филиппины											
		Финляндия	82,1	338,4	38,1	136,4	122,5	435,6	129,1	447,2	206,5	543,4	Финляндия											
		Франция	4,6	18,1	11,2	67,5	172,9	952,2	103,5	693,4	145,6	876,4	Франция											
		Хорватия	26,7	64,1	13,7	33,5	13,2	30,2	12,9	36,8	3,9	29,1	Хорватия											
		Чех Республикасы					5,2	84,0			10,0	45,9	Чешская Республика											
		Чили	0,3	0,5	5,8	11,9							Чили											
		Швейцария	826,5	5 119,2	1 213,9	6 019,2	2 224,1	12 045,7	1 672,1	12 121,5	2 847,8	17 573,6	Швейцария											
		Швеция	7,1	55,2	6,6	40,6	33,2	78,3	18,5	39,3	25,0	86,4	Швеция											
		Эстония	39,9	160,4	86,3	232,2	124,0	342,8	150,3	429,3	196,1	525,6	Эстония											
		Жапония	0,2	5,2	0,3	9,9	0,4	13,0			0,2	1,0	Япония											
		Чехия	12,9	72,7	7,1	102,5							Чехия											

Жалғасы	КО СЭКТН коды	ТНВЭД ТС	Тауардың атауы, өлшем бірлігі, жеткізілетін елі	2008		2009		2010		2011		2012		Наименование товара, единицы измерения, страны назначения
				көлемі	мың АҚШ доллары	көлемі	мың АҚШ доллары	көлемі	мың АҚШ доллары	көлемі	мың АҚШ доллары	көлемі	мың АҚШ доллары	
22			Алкогольді және алкогольсіз сусындар мен сірке қышқылы, тонна	4 757 767,7	261 939,9	4 698 047,9	173 130,9	2 804 888,9	206 369,8	2 637 399,0	254 884,2	4 293 914,9	282 815,0	Алкогольные и безалкогольные напитки и уксус, тонн
			ТМД елдері	4 740 538,1	202 690,8	4 676 943,8	118 120,0	2 775 735,1	136 440,5	2 599 774,9	169 787,2	4 243 192,8	163 581,2	Страны СНГ
			Әзербайжан				60,4	131,3	60,4	108,2	67,6	153,4	77,2	Азербайджан
			Армения	220,5	1 442,8	236,7	878,6	181,9	599,3	288,4	1 412,4	429,6	1 258,4	Армения
			Беларусь	463,2	246,3	155,8	121,6	842,9	791,2	1 069,8	873,8	1 905,3	2 273,7	Беларусь
			Грузия	13 155,8	11 742,8									Грузия
			Қырғызстан	1 775,3	1 394,2	8 249,5	3 511,8	6 708,3	2 416,3	4 303,2	2 026,0	3 712,2	1 448,1	Киргизстан
			Молдова	8 157,1	12 217,0	10 947,9	15 595,7	10 715,9	14 867,3	12 372,6	17 417,9	16 179,4	22 478,4	Молдова
			Ресей	4 705 634,5	167 047,1	4 647 449,1	89 817,4	2 737 314,6	100 383,7	2 559 240,5	133 326,6	4 198 619,4	115 697,4	Россия
			Тәжікстан	34,3	14,2			42,0	16,4	176,2	67,4	149,1	57,6	Таджикистан
			Өзбекстан	380,1	162,4	183,7	63,5	3 033,1	1 664,8	2 516,0	1 271,8	2 848,7	1 738,4	Узбекистан
			Украина	10 717,2	8 424,0	9 721,2	8 131,3	16 765,2	15 641,1	19 700,1	13 323,7	19 195,7	18 552,0	Украина
			Әлемнің басқа елдері	17 229,6	59 249,1	21 104,0	55 010,9	29 153,8	69 929,3	37 624,1	85 096,9	50 722,1	119 233,8	Остальные страны мира
			Австралия	4,4	26,3	6,6	53,5	5,3	45,8	10,3	105,2	14,6	87,1	Австралия
			Австрия	2 988,2	11 872,1	1 539,1	5 686,6	1 210,6	4 536,7	1 742,8	7 528,3	2 375,7	9 601,8	Австрия
			Антигуа және Барбуда									6,9	37,0	Антигуа и Барбуда
			Аргентина	65,4	234,3	108,2	305,9	119,7	293,9	99,9	356,7	205,0	489,6	Аргентина
			Багамы	64,8	488,1	32,5	232,3	4,8	46,8	2,5	27,1	3,1	31,6	Багамы
			Барбадос	2,8	7,9	5,1	12,3	5,7	15,8	8,6	27,9	22,2	73,4	Барбадос
			Бельгия	1 712,2	2 673,3	896,2	1 574,9	1 107,7	1 742,7	1 395,3	2 410,1	1 450,7	2 262,5	Бельгия
			Бермуды			0,1	1,8	0,2	2,0			0,2	2,7	Бермуды
			Болгария	87,6	185,1	0,3	3,1					0,1	0,1	Болгария
			Бразилия	1,0	4,6	0,2	0,8	1,4	8,4	0,8	8,0	2,6	32,3	Бразилия
			Венгрия	659,1	1 044,5	86,5	169,5	66,9	95,1	10,1	27,2	764,7	1 096,4	Венгрия
			Вьетнам							97,7	77,3			Вьетнам
			Гайана	0,4	1,2	0,4	2,0	3,1	8,5	4,5	14,0	16,5	39,1	Гайана
			Гватемала										0,2	Гватемала
			Германия	1 745,3	3 529,0	1 827,4	4 019,8	1 839,2	4 662,2	1 614,0	2 367,1	2 178,7	4 816,6	Германия
			Греция	1,1	8,7	14,1	36,4	0,9	9,0	7,7	24,8	1,8	14,7	Греция
			Грузия			8 010,7	9 076,7	13 976,3	12 924,4	19 755,1	17 281,5	27 487,5	26 702,6	Грузия
			Дания	14,8	123,0	8,7	79,2	10,9	99,8	24,6	208,0	64,2	543,2	Дания
			Доминикан Республикасы			0,0	0,7			0,2	1,6		0,1	Доминиканская Республика
			Египет					0,0	0,7					Египет
			Израиль	0,1	3,3	1,0	20,6	0,2	3,0	0,2	2,8			Израиль
			Индия			3,3	3,5					0,2		Индия
			Индонезия										0,5	Индонезия
			Иран	11,1	4,1	113,0	16,4	89,7	14,7	31,8	9,5	119,1	47,1	Иран
			Ирландия	125,6	1 101,6	198,4	1 424,4	201,2	1 745,4	152,8	1 635,1	346,9	3 781,1	Ирландия
			Испания	87,2	594,1	255,6	599,6	370,8	1 016,7	503,5	1 832,0	390,4	1 285,6	Испания

Продолжение

Жалғасы	Тәуардың атауы, өлшем бірлігі, жеткізілетін елі		2008		2009		2010		2011		2012		Наименование товара, единицы измерения, страны назначения
			көлемі	мың АҚШ доллары	көлемі	мың АҚШ доллары	көлемі	мың АҚШ доллары	көлемі	мың АҚШ доллары	көлемі	мың АҚШ доллары	
КО СЭКТН коды													
Код ТНВЭД ТС													
	Италия	1 214,0	6 713,8	1 507,3	6 474,6	2 113,4	8 366,5	2 405,2	10 051,0	2 954,5	12 407,8	Италия	
	Канада	3,0	24,5	2,4	18,8	3,2	21,6	4,8	40,8	12,5	100,8	Канада	
	Кипр					25,3	110,9	32,0	39,9	23,1	25,5	Кипр	
	Қытай	2 104,8	1 100,5	1 131,8	635,3	145,6	159,4	192,7	327,3	402,3	297,2	Қытай	
	Колумбия									0,5	15,5	Колумбия	
	Корея (ҚДХР)	6,9	39,8	2,1	6,9	10,4	58,3	11,8	62,9	23,6	23,3	Корея (ҚДХР)	
	Куба	1 678,7	3 276,5	285,3	1 519,5	254,3	1 105,8	243,1	1 233,5	328,4	1 910,2	Куба	
	Латвия									0,2	2,1	Латвия	
	Ливан									30,7	23,6	Ливан	
	Литва	88,3	168,7	69,1	227,6	25,9	30,5	30,2	43,4	30,7	23,6	Литва	
	Малайзия	18,9	12,4			0,0	0,4					Малайзия	
	Мексика	724,2	1 933,1	592,1	1 645,9	264,8	1 333,6	597,4	2 508,9	570,7	2 118,4	Мексика	
	Нидерланды	146,1	541,7	84,3	206,5	54,4	186,3	25,1	47,2	40,7	106,0	Нидерланды	
	Жаңа Зеландия	1,8	67,4	1,0	17,5	0,7	11,9	2,4	36,7	1,9	25,5	Жаңа Зеландия	
	Норвегия			35,4	73,9	21,9	35,0	62,3	107,5	105,8	168,9	Норвегия	
	БАӘ	51,5	24,1	41,4	54,4	73,7	68,2	65,6	36,5	84,9	33,1	ОАЭ	
	Польша	147,2	276,7	371,1	643,1	1 479,4	2 168,8	1 797,0	3 358,7	428,0	669,6	Польша	
	Португалия	3,5	44,9	5,8	83,9	10,6	103,1	18,7	191,1	7,2	74,5	Португалия	
	Пуэрто-Рико	18,2	141,7	8,2	58,3	87,3	593,1	106,2	688,6	112,4	758,2	Пуэрто-Рико	
	Корея Республикасы	421,4	389,6	758,7	790,1	781,1	828,0	1 245,2	1 154,0	1 925,0	2 105,5	Корея Республикасы	
	Румыния					0,0	0,1			0,2	1,7	Румыния	
	Сауд Арабиясы	16,6	11,1							1,4	4,7	Саудовская Аравия	
	Словения	52,8	99,4	40,9	28,9			4,5	7,1	1,5	43,5	Словения	
	Біріккен Корольдік	483,0	5 783,8	454,0	4 683,6	790,3	8 282,7	928,8	9 685,0	1 652,9	16 232,6	Соединенное Королевство	
	АҚШ	139,4	760,8	365,3	1 531,6	783,5	3 118,3	1 345,1	5 199,3	1 368,2	7 379,8	США	
	Таиланд	53,7	48,9	36,9	33,8			0,4	0,2			Таиланд	
	Тунис							0,1	0,4	0,1	0,3	Тунис	
	Түркия	40,2	284,8	43,8	62,2	46,0	100,8	35,7	93,3	38,9	102,3	Түркия	
	Уганда							0,2	1,1			Уганда	
	Финляндия	41,5	232,3	184,2	659,9	224,3	803,5	241,9	828,5	204,3	816,7	Финляндия	
	Франция	1 605,0	13 479,8	1 503,3	10 771,0	2 119,1	12 415,7	1 763,2	12 257,3	3 246,3	17 185,2	Франция	
	Хорватия			0,1	0,6	0,1	0,9					Хорватия	
	Чех Республикасы					331,5	482,5	405,3	450,7	332,0	438,9	Чешская Республика	
	Чили	143,0	654,2	146,5	642,3	289,6	849,5	163,0	691,7	492,9	1 408,1	Чили	
	Швейцария	30,8	146,1	26,8	123,7	15,5	105,1	199,5	835,0	582,0	2 246,7	Швейцария	
	Швеция	57,5	481,1	42,0	259,2	75,4	381,6	138,1	649,5	140,2	688,8	Швеция	
	Эквадор							0,1	0,4			Эквадор	
	Оңтүстік Африка	14,0	128,2	27,0	111,5	76,2	238,1	81,4	282,2	110,1	365,2	Южная Африка	
	Ямайка	0,4	3,2	0,7	4,9	0,9	5,1	1,2	7,6	1,6	10,0	Ямайка	
	Жапония	1,5	6,0	19,1	18,6	25,4	646,0	13,4	255,5	16,2	354,4	Япония	

Продолжение

Жалғасы

КО СЭКТН коды	Тәуардың атауы, өлшем бірлігі, жеткізілетін елі	2008		2009		2010		2011		2012		Наименование товара, единицы измерения, страны назначения
		көлемі	мың АҚШ доллары	көлемі	мың АҚШ доллары	көлемі	мың АҚШ доллары	көлемі	мың АҚШ доллары	көлемі	мың АҚШ доллары	
Код ТНВЭД ТС		Тыс. долларов США	Тыс. долларов США	Тыс. долларов США	Тыс. долларов США	Тыс. долларов США	Тыс. долларов США	Тыс. долларов США	Тыс. долларов США	Тыс. долларов США	Тыс. долларов США	
	Чехия	350,6	472,9	210,1	302,8							Чехия
	Мартиника					9,5	46,5					Мартиника
28	Органикалық емес химия өнімдері; органикалық емес немесе органикалық қымбат бағалы металлдардың, жерде сирек кездесетін металдардың, радиоактивтік элементтердің немесе изотоптардың қосылыстары, тонна											Продукты неорганической химии, соединения неорганических или органических драгоценных металлов, редкоземельных металлов, радиоактивных элементов или изотопов, тонн
	ТМД елдері	775 523,0	316 870,3	739 228,8	273 483,7	842 263,9	347 210,2	409 365,1	1 294 611,8	436 827,5	297 651,7	Страны СНГ
	Әзербайжан	727 198,9	245 765,5	655 326,5	149 605,3	766 589,6	207 341,3	896 967,5	1 219 686,6	0,5	33,2	Азербайджан
	Беларусь	40,0	3,0	1 974,3	504,6	0,5	2,4	10 570,1	401,7	288,1		Беларусь
	Грузия	1 517,0	1 129,8	1 161,5	824,2	14,6	10 433,1					Грузия
	Қырғыстан	649,7	1 369,9									Қырғыстан
	Молдова	361,7	974,9	763,0	4 561,5	635,6	2 757,1	169,0	622,8	1 733,0	36 652,1	Молдова
	Ресей	623 777,2	227 082,6	606 201,5	136 264,7	707 537,3	185 447,3	828 564,7	241 986,2	1 166 583,2	248 670,5	Россия
	Түркіменстан	39 506,7	4 733,4	0,8	28,4	1,5	6,3			7,0	11,4	Түркия
	Өзбекстан	46 294,4	6 637,6	29 702,7	4 502,7	44 384,3	6 235,7	57 444,7	11 692,8	34 045,1	9 008,6	Өзбекстан
	Украина	15 062,2	3 834,4	15 519,1	2 907,8	14 015,8	2 459,4	10 747,6	2 045,8	16 916,1	2 987,8	Украина
	Әлемнің басқа елдері	48 324,2	71 104,8	83 902,2	123 878,4	75 674,3	139 868,9	79 083,7	142 447,4	74 925,2	139 175,8	Остальные страны мира
	Австралия			0,2	0,1	1,3	1,2	14,0	73,8	0,5	0,5	Австралия
	Австрия	5,3	34,0	0,3	3,6	0,6	7,9	0,4	10,0	19,5	96,7	Австрия
	Алжир	0,1	9,0									Алжир
	Аргентина			0,0	6,3	0,0	2,4	0,0	3,8			Аргентина
	Бельгия	911,1	652,7	1 854,8	1 476,6	736,3	749,8	250,5	197,5	1 447,1	1 302,2	Бельгия
	Болгария	0,7	1,1									Болгария
	Боливия			2,5	2,4	13,3	12,4	14,0	12,0	13,5	15,3	Боливия
	Бразилия	0,0	1,4	1,5	47,2	1,5	46,1	0,0	3,7	31,3	175,8	Бразилия
	Венгрия	0,7	1,7	0,1	1,9	9,4	33,2	0,0	0,5		2,8	Венгрия
	Вьетнам									84,0	71,8	Вьетнам
	Германия	1 650,3	3 367,3	547,8	1 544,0	1 845,0	3 075,0	1 046,7	2 496,7	1 379,6	2 944,7	Германия
	Гонконг										0,1	Гонконг
	Греция			449,8	1 265,0	302,4	771,9	100,0	255,9	0,1	2,1	Греция
	Грузия			0,9	29,3	1,2	30,3	2,5	157,5	3,0	65,8	Грузия
	Дания	1,3	33,6	92,7	219,1	64,1	100,5	45,7	99,9	89,9	178,4	Дания
	Израиль	25,4	51,4	246,2	417,2	92,3	517,7	32,3	378,1	115,7	558,3	Израиль
	Индия	106,9	210,0	211,0	417,2	92,3	517,7	32,3	378,1	115,7	558,3	Индия
	Иордания	21,0	30,5	4,5	2,7						0,1	Иордания
	Иран	4 065,2	638,6	2 831,8	491,4	3 204,0	842,3	3 243,8	1 131,1	2 555,5	986,9	Иран
	Ирландия	0,0	0,1			0,3	5,0	0,9	5,5	0,6	16,5	Ирландия
	Испания	11,6	39,7	3,6	27,0	3,9	24,6	4,6	60,6	10,0	20,7	Испания

Жалғасы		Тауардың атауы, өлшем бірлігі, жеткізілетін елі		2008		2009		2010		2011		2012		Наименование товара, единицы измерения, страны назначения		
				көлемі	мың АҚШ доллары	көлемі	мың АҚШ доллары	көлемі	мың АҚШ доллары	көлемі	мың АҚШ доллары	көлемі	мың АҚШ доллары		көлемі	мың АҚШ доллары
КО СЭКТН коды	Код ТНВЭД ТС	Италия	216,3	558,6	73,8	275,0	203,4	1 307,8	174,8	591,0	218,0	735,1	Италия			
		Канада	0,2	26,6	0,2	65,5	0,1	7,3	7,3	12,8	8,3	45,7	Канада			
		Катар					0,0	11,4			0,6	23,8	Катар			
		Кипр	0,0	9,1									Кипр			
		Қытай	36 250,0	35 722,4	67 987,2	49 485,1	54 163,2	48 620,7	60 440,8	60 281,6	52 425,8	57 283,5	Қытай			
		Корея (ҚДХР)	2,4	2,9	0,0	0,0							Корея (ҚНДР)			
		Латвия	14,7	66,9	10,5	20,5	3,1	9,2	16,0	13,0	604,3	5 644,1	Латвия			
		Литва	2,4	70,9	160,4	882,0	155,9	168,1	3,1	12,6	20,3	34,4	Литва			
		Люксембург			0,0	0,4			0,0	0,1			Люксембург			
		Малайзия			0,7	1,3							Малайзия			
		Мальта			5,5	5,9						0,1	Мальта			
		Марокко							0,0	0,1			Марокко			
		Мексика	1,2	2,2	0,0	0,9	0,1	6,0	0,0	0,3		0,2	Мексика			
		Нидерланды	796,5	1 259,3	2 093,3	2 140,5	453,5	822,5	519,6	987,5	435,2	895,2	Нидерланды			
		Жаңа Зеландия	0,2	16,0			0,0	0,6					Жаңа Зеландия			
		Норвегия	185,7	204,9	135,2	97,0	706,5	1 155,5	175,0	144,3	933,6	1 576,1	Норвегия			
		БАӘ	4,6	4,2	1 033,0	967,4	706,2	610,7	41,3	13,6	20,4	24,9	ОАЭ			
		Пакистан	0,3	3,2									Пакистан			
		Перу			1,0	2,7	0,7	1,9	0,3	0,8	34,3	32,6	Перу			
		Польша	176,9	195,6	385,1	1 924,7	97,5	94,2	19,5	41,7	324,3	282,0	Польша			
		Португалия	10,0	10,4	0,4	0,5							Португалия			
		Корея Республикасы	214,5	301,3	52,6	67,3	1 502,9	3 311,8	267,6	312,4	88,5	133,1	Корея Республикасы			
		Румыния			0,4	3,0	0,3	2,1	1,2	4,1	27,0	71,9	Румыния			
		Сауд Аравиясы	0,0	0,2	11,5	14,1	29,8	51,7	17,3	37,6	28,5	168,7	Саудовская Аравия			
		Сербия										0,1	Сербия			
		Сингапур	6,8	31,9	0,1	1,0	0,0	0,2			0,4	39,8	Сингапур			
		Словакия	64,0	9,1	0,9	1,6			53,0	58,0			Словакия			
		Словения	0,6	2,6	1,1	4,8	1,8	5,2	1,6	4,3	4,5	8,2	Словения			
		Біріккен Корольдік	656,3	1 395,0	446,8	684,4	165,0	396,0	227,8	2 685,9	208,0	734,2	Соединенное Королевство			
		АҚШ	1 354,7	24 129,6	270,4	56 522,5	355,6	66 589,3	392,5	60 339,6	812,0	52 433,3	США			
		Таиланд									6,4	21,6	Таиланд			
		Тайвань (Қытай)	42,3	23,0					0,0	0,1			Тайвань (Қытай)			
		Түркия	665,0	410,9	604,5	471,2	497,3	452,8	508,2	581,9	892,8	790,1	Түркия			
		Финляндия	646,2	725,0	4 351,6	3 383,9	9 973,9	6 750,1	10 078,5	7 114,5	11 636,1	8 027,3	Финляндия			
		Франция	193,6	654,0	146,4	436,1	145,0	788,2	421,8	1 224,4	290,7	2 153,3	Франция			
		Хорватия										0,1	Хорватия			
		Чех Республикасы					41,0	148,0	25,1	640,8	45,9	300,7	Чешская Республика			
		Чили	2,8	58,8	77,6	216,3	117,5	253,5	64,2	247,8	89,3	494,3	Чили			
		Швейцария	5,7	19,3	1,2	9,9	52,6	210,0	2,1	39,6	7,0	279,2	Швейцария			
		Швеция	4,6	19,9	32,2	280,1	11,9	1 621,1	10,6	25,8	11,1	228,5	Швеция			

Жалғасы		2008		2009		2010		2011		2012		Наименование товара, единицы измерения, страны назначения
		көлемі	мың АҚШ доллары	көлемі	мың АҚШ доллары	көлемі	мың АҚШ доллары	көлемі	мың АҚШ доллары	көлемі	мың АҚШ доллары	
КО СЭКТН коды	Тарудың атауы, өлшем бірлігі, жеткізілетін елі	көлемі	мың АҚШ доллары	көлемі	мың АҚШ доллары	көлемі	мың АҚШ доллары	көлемі	мың АҚШ доллары	көлемі	мың АҚШ доллары	
Код ТНВЭД ТС		Тыс. доллары	Тыс. доллары	Тыс. доллары	Тыс. доллары	Тыс. доллары	Тыс. доллары	Тыс. доллары	Тыс. доллары	Тыс. доллары	Тыс. доллары	
	Эстония	2,5	8,5	4,0	13,5	7,9	37,0	5,5	18,3	0,3	41,6	Эстония
	Оңтүстік Африка			2,4	198,9	2,1	144,6	0,8	63,4	1,0	31,6	Южная Африка
	Жапония	0,1	24,1	0,1	5,1	4,0	71,1	852,8	2 063,1	0,8	201,8	Япония
	Чехия	3,3	31,0	10,6	161,3							Чехия
	Македония	0,0	0,0	0,0	0,0							Македония
	Республика Македония					0,0	0,1					Республика Македония
39	Пластмассалар және олардан жасалған бұйымдар, тонна	356 497,8	925 108,0	374 410,4	780 737,4	459 697,7	1 092 026,8	626 173,2	1 246 529,5	606 434,8	1 418 499,1	Пластмассы и изделия из них, тонн
	ТМД елдері	114 205,8	316 657,8	133 521,7	283 532,7	178 698,6	517 524,4	325 542,4	564 040,8	249 410,0	587 349,3	Страны СНГ
	Әзербайжан	2 081,9	3 639,4	1 481,9	2 588,9	1 968,0	3 039,9	2 045,2	3 367,7	1 614,6	2 155,2	Азербайджан
	Армения	0,0	1,2	1,3	6,7					0,3	5,5	Армения
	Беларусь	7 209,5	15 702,5	6 185,4	11 508,1	7 240,7	17 680,3	10 053,2	26 935,1	12 879,7	26 892,8	Беларусь
	Грузия	1,0	12,2									Грузия
	Қырғызстан	2 969,2	5 196,6	2 360,0	4 237,9	2 981,8	5 940,1	2 753,7	6 520,9	4 092,1	9 767,7	Киргизстан
	Молдова	12,1	76,5	25,0	365,2	9,9	90,4	5,0	135,2	4,5	65,9	Молдова
	Ресей	93 907,4	271 195,7	105 890,5	235 679,1	148 570,8	455 905,4	293 543,5	488 378,3	215 459,2	509 874,6	Россия
	Тәжікстан	6,7	53,6	0,1	0,4							Таджикистан
	Түркменстан	300,4	417,8	3 369,7	3 671,0	1 600,0	2 224,7	2 869,9	4 883,3	355,6	500,7	Туркмения
	Өзбекстан	3 289,1	5 219,8	7 951,4	10 007,0	9 870,1	14 576,2	7 961,4	13 210,5	7 461,7	13 585,8	Узбекистан
	Украина	4 428,7	15 142,6	6 257,7	15 475,1	6 455,9	18 060,8	6 310,5	20 609,8	7 542,3	24 501,1	Украина
	Әлемнің басқа елдері	242 292,0	608 450,2	240 888,7	497 204,7	280 999,1	574 502,4	300 630,8	682 488,7	357 024,8	831 149,8	Остальные страны мира
	Австралия	29,0	460,1	24,4	445,5	55,2	589,0	69,8	832,2	100,4	2 037,2	Австралия
	Австрия	225,3	1 807,1	423,0	1 593,6	1 599,0	4 065,5	643,5	3 242,3	1 252,8	5 315,1	Австрия
	Албания	0,0	0,2	0,0	0,2	0,1	1,1	0,0	0,2			Албания
	Американдық Самоа							0,7	5,3			Американское Самоа
	Ангилья	0,2	8,2	0,0	0,1	0,3	1,9	0,0	0,3		0,7	Ангилья
	Ангола	0,0	0,3	0,0	0,6							Ангола
	Аргентина	22,9	87,6	0,9	15,3	97,0	327,5	86,6	273,9	50,2	205,5	Аргентина
	Багамы			0,5	5,3							Багамы
	Бангладеш	0,2	1,3	0,0	0,0	0,1	2,5	0,0	0,6		2,8	Бангладеш
	Барбадос							0,0	0,6			Барбадос
	Бахрейн	7,1	72,6			0,1	0,2					Бахрейн
	Белиз			0,3	1,7					0,3	17,0	Белиз
	Бельгия	2 421,7	10 343,7	3 598,4	9 304,3	2 115,5	8 560,0	2 997,0	10 892,9	2 362,5	9 517,4	Бельгия
	Болгария	69,5	418,6	27,4	175,8	10,8	41,0	2,3	50,7	5,5	66,2	Болгария
	Босния және Герцеговина					0,0	0,1	0,0	0,3		1,4	Босния и Герцеговина
	Бразилия	2,5	75,1	2,6	96,5	3,1	112,2	133,2	1 211,4	2,2	191,9	Бразилия
	Ватикан, Мемлекеттік-қапа					0,0	1,5					Ватикан, Государство-Город
	Венгрия	4 579,2	10 020,1	4 422,4	8 328,0	1 974,8	4 393,9	1 538,4	3 878,3	1 485,1	3 517,6	Венгрия
	Венесуэла	0,1	4,9			0,0	0,1					Венесуэла

Жалғасы		Тәуардың атауы, өлшем бірлігі, жеткізілетін елі		2008		2009		2010		2011		2012		Наименование товара, единицы измерения, страны назначения		
				көлемі	мың АҚШ доллары	көлемі	мың АҚШ доллары	көлемі	мың АҚШ доллары	көлемі	мың АҚШ доллары	көлемі	мың АҚШ доллары		көлемі	мың АҚШ доллары
Код ТНВЭД ТС	Код СЭКТН коды															
		730,4	2 151,6	795,5	2 333,6	531,9	2 438,7	2 164,5	5 494,7	1 107,2	4 429,9	Литва				
		0,6	21,3	0,0	7,5	0,5	165,3	0,0	0,7		0,1	Лихтенштейн				
		4,7	90,3	1,0	16,4	4,8	192,0	3,4	30,7	48,7	347,5	Люксембург				
						0,0	0,5	0,1	0,9		0,3	Македония				
		262,6	475,3	365,2	953,5	196,5	701,4	196,7	683,2	288,5	910,1	Малайзия				
		0,0	0,0									Мали				
		21,2	651,8	3,5	168,0	3,9	221,1	4,6	256,5	5,4	296,6	Мальта				
		1,3	41,2	1,8	59,2	0,6	18,8	0,6	19,4	2,1	42,4	Марокко				
		129,7	1 438,3	267,3	2 845,5	2,9	132,0	21,7	625,3	15,1	487,3	Мексика				
						0,4	2,0	21,1	61,5	14,9	38,2	Монако				
		0,2	0,4	0,2	1,0	0,5	0,1	0,0	0,1	0,1	0,3	Монголия				
		0,0	0,0			0,1	4,1	0,0	1,1		2,4	Намибия				
						0,0	0,1	0,1	0,1	0,1	0,1	Науру				
												Непал				
												Нигер				
												Нигерия				
		3 320,2	9 750,8	2 234,6	8 136,0	1 740,4	8 905,6	2 500,3	10 034,5	1 849,2	9 637,7	Нидерланды				
		6,3	83,3	9,5	93,7	9,2	82,3	9,8	153,0	6,8	95,6	Новая Зеландия				
		70,9	1 338,4	28,8	948,1	84,9	880,3	46,8	797,3	35,3	387,4	Норвегия				
		1 023,5	2 437,4	966,7	3 338,8	1 738,1	2 368,1	2 409,8	3 384,7	3 402,0	4 178,3	ОАЭ				
												О-ва Теркс и Кайкос (Британия)				
												Оман				
		9,9	52,9	1,4	9,4	1,2	2,1	7,8	14,8	5,1	9,0	Пакистан				
												Панама				
												Перу				
		6 444,4	23 665,2	5 032,7	19 222,8	6 084,3	23 608,2	6 539,2	28 081,9	6 237,6	22 511,4	Польша				
		72,7	777,5	94,0	1 022,5	104,6	850,1	136,0	840,0	110,9	1 071,9	Португалия				
		0,0	0,7	0,0	0,8	0,0	0,4	0,0	0,1			Пуэрто-Рико				
		39 964,8	72 061,1	51 826,4	74 281,9	67 371,9	106 634,2	57 104,5	110 850,9	57 342,0	118 447,2	Республика Корея				
		824,0	2 923,9	705,3	1 469,8	371,1	788,0	1 227,9	3 709,1	1 299,9	3 616,3	Румыния				
												Сальвадор				
		0,0	1,3									Сан-Марино				
		4,9	31,1	18,3	92,4	57,3	179,9	1 959,8	3 946,5	6 265,4	12 582,8	Саудовская Аравия				
		0,1	1,3									Сейшелы				
		5,0	66,2	8,0	62,9	1,6	62,9	13,4	123,3	1 112,4	3 069,3	Сербия				
		52,3	338,4	52,0	241,6	60,6	458,3	128,7	612,8	237,0	1 379,5	Сингапур				
		89,5	55,5	89,0	73,7	127,2	58,0	45,9	26,4	42,8	49,6	Сирия				
		56,7	504,7	83,4	716,0	189,5	864,0	213,6	873,9	176,3	805,9	Словакия				

Продолжение

Жалғасы	КО СЭКТН коды	ТНВЭД ТС	Тауардың атауы, өлшем бірлігі, жеткізілетін елі	2008		2009		2010		2011		2012		Наименование товара, единицы измерения, страны назначения
				көлемі	мың АҚШ доллары	көлемі	мың АҚШ доллары	көлемі	мың АҚШ доллары	көлемі	мың АҚШ доллары	көлемі	мың АҚШ доллары	
			Словения	569,9	1 266,9	102,9	522,3	69,4	279,5	15,9	147,7	82,8	347,1	Словения
			Біріккен Корольдік	2 452,8	15 830,4	1 255,8	11 509,6	1 484,0	12 470,0	1 435,4	14 332,3	1 354,1	13 232,3	Соединенное Королевство
			АҚШ	2 580,0	24 213,3	1 199,0	14 984,7	1 032,0	11 953,7	1 397,3	16 739,9	1 585,7	23 288,7	США
			Сьерра-Леоне	466,0	2 449,7	1 781,0	4 208,5	5 585,5	12 198,6	14 607,8	29 585,2	14 811,2	33 527,8	Сьерра-Леоне
			Таиланд	659,9	1 206,1					3 637,3	7 195,5	2 372,0	5 445,9	Таиланд
			Тайвань (Қытай)	0,0	0,1					0,0	0,1			Тайвань (Китай)
			Тринидад және Тобаго	2,3	6,3	1,7	18,9	1,7	16,3	5,2	24,6	0,3	14,8	Тринидад и Тобаго
			Тунис	32 804,2	55 308,4	37 995,9	40 367,3	35 865,4	50 785,7	38 015,2	53 471,1	44 597,4	74 642,4	Тунис
			Түркия					0,0	0,5					Түркия
			Уганда					0,0	0,5					Уганда
			Филиппины	0,8	10,2	0,2	4,2	0,5	5,9	0,2	8,4		11,7	Филиппины
			Финляндия	1 840,5	4 934,3	1 923,5	8 527,3	1 821,4	6 787,0	2 517,3	6 713,6	2 042,0	6 150,8	Финляндия
			Фолкленд (Мальвин) аралдары											Фолклендские (Мальвинские) острова
			Франция	4 460,2	25 294,4	4 307,2	23 731,7	3 502,1	20 225,2	7 523,1	33 749,7	5 786,1	26 721,1	Франция
			Хорватия	6,4	105,3	3,0	28,6	15,0	116,8	27,1	534,1	32,4	240,7	Хорватия
			Чех Республикасы					577,4	3 276,1	448,9	3 787,7	811,9	4 612,2	Чешская Республика
			Чили	0,0	2,2	0,0	0,1	0,0	0,1			129,1	1 844,1	Чили
			Швейцария	327,1	3 031,8	329,2	2 862,9	387,8	3 911,7	338,2	3 892,1	381,4	3 505,7	Швейцария
			Швеция	16 677,1	40 916,9	9 012,0	17 000,0	1 461,9	5 412,6	1 308,4	5 113,1	7 378,8	15 476,3	Швеция
			Шри-Ланка	12,3	10,7	36,0	27,2	1,7	5,5	6,2	10,4	1,8	3,9	Шри-Ланка
			Эквадор			0,0	0,0	1,3	10,3	3,3	17,2	0,1	0,6	Эквадор
			Эстония	175,8	321,8	247,0	759,5	313,5	970,4	69,9	388,5	166,1	943,6	Эстония
			Оңтүстік Африка	73,7	1 343,5	27,3	180,7	31,4	556,1	12,9	345,2	1,0	169,3	Южная Африка
			Ямайка					0,0	0,0				0,1	Ямайка
			Жапония	200,0	2 747,5	216,2	1 507,3	264,9	1 535,4	167,7	1 766,1	140,6	1 979,5	Япония
			Жаңа Каледония (Франция)					0,0	2,6				0,2	Новая Каледония (Франция)
			Майотта										0,4	Майотта
			Кайманов аралдары (Британия)										0,9	Каймановы острова (Британия)
			Гвинея	0,0	0,7									Гвинея
			Бенин					0,0	0,0					Бенин
			Андорра			0,0	0,4	0,0	1,4					Андорра
			Чехия	513,9	2 913,6	252,3	2 130,0							Чехия
			Сербия және Черногория	3,0	55,1					2,8	36,0			Сербия и Черногория
			Македония	0,0	0,3	0,0	0,0							Македония
			Француз Полинезиясы			0,0	0,0							Французская Полинезия
			Кайман	0,0	0,3									Кайман
			Республика Македония			0,2	8,4	1,0	1,3					Республика Македония
			Виргин аралдары (АҚШ)											Виргинские острова (США)

Жалғасы	Продолжение												
	КО СЭКТН коды	Тәуардың атауы, өлшем бірлігі, жеткізілетін елі	2008		2009		2010		2011		2012		Наименование товара, единицы измерения, страны назначения
			көлемі	мың АҚШ доллары	көлемі	мың АҚШ доллары	көлемі	мың АҚШ доллары	көлемі	мың АҚШ доллары	көлемі	мың АҚШ доллары	
Код ТНВЭД ТС	количество	Тыс. долларов США	количество	Тыс. долларов США	количество	Тыс. долларов США	количество	Тыс. долларов США	количество	Тыс. долларов США	количество	Тыс. долларов США	
73		Қара металдардан жасалған бұйымдар, тонна	1 612 512,1	4 387 503,8	1 594 588,6	4 569 697,8	906 425,8	2 089 277,8	926 860,1	1 958 787,5	1 556 514,3	3 534 412,6	Изделия из черных металлов, тонн
		ТМД елдері	815 330,8	1 770 821,5	983 363,0	2 126 498,8	584 040,8	922 083,6	651 984,3	918 061,0	1 084 142,3	1 904 624,5	Страны СНГ
		Өзербайжан	11 168,7	165 241,3	5 807,3	68 811,9	4 769,3	5 702,5	4 740,8	5 363,9	6 341,6	7 469,7	Азербайджан
		Армения	0,2	11,1	0,0	0,9	0,4	0,8			59,7	162,8	Армения
		Беларусь	4 997,1	14 014,4	5 786,1	12 765,8	5 397,1	13 095,2	6 900,7	22 368,8	7 540,4	18 588,6	Беларусь
		Грузия	7,0	4,3									Грузия
		Қырғызстан	581,7	2 267,1	267,0	689,2	677,2	1 651,0	909,5	2 115,7	1 175,4	2 754,6	Киргизстан
		Молдова	2,1	42,0			23,4	268,7	5,8	111,0	35,5	353,2	Молдова
		Ресей	551 078,7	1 096 302,2	553 666,5	1 001 214,5	454 088,8	753 217,0	485 530,7	652 617,8	608 916,3	1 062 560,0	Россия
		Тәжікстан	0,7	5,4	1,9	7,5	2,3	5,1			6,3	50,5	Таджикистан
		Түркменстан	729,7	181,1	2,3	373,2	107,2	96,3			20,2	100,4	Туркмения
		Өзбекстан	405,9	455,8	328,5	303,5	237,7	179,5	739,1	631,3	1 156,6	1 595,3	Узбекистан
		Украина	246 368,9	492 296,8	417 503,3	1 042 332,2	118 737,4	147 867,4	153 157,7	234 852,3	458 890,3	810 989,4	Украина
		Әлемнің басқа елдері	797 181,3	2 616 682,3	611 225,5	2 443 199,0	322 384,9	1 167 194,3	274 875,7	1 040 726,5	472 372,0	1 629 788,1	Остальные страны мира
		Австралия	952,4	10 995,9	851,7	5 432,0	1 124,7	4 791,2	553,4	3 276,5	574,3	3 905,9	Австралия
		Австрия	21 170,2	69 340,1	15 423,9	59 648,7	5 068,8	16 033,4	7 625,0	25 288,0	5 196,5	19 516,2	Австрия
		Албания					6,9	10,8					Албания
		Алжир	0,7	8,7			0,1	72,4					Алжир
		Американдық Самоа							0,0	0,2			Американское Самоа
		Англия			0,1	18,1	0,0	0,1				0,1	Англия
		Ангола	0,1	3,6	0,0	6,8	0,0	4,1					Ангола
		Аргентина	2 317,3	12 548,4	3 994,7	20 551,0	3 885,1	16 330,9	2 754,9	13 181,1	4 240,2	21 366,9	Аргентина
		Ауғанистан					0,4	2,8				2,2	Афганистан
		Багамы			1,2	31,1	0,1	0,4	0,0	0,1			Багамы
		Бангладеш			0,0	0,0	0,1	0,1					Бангладеш
		Барбадос	0,0	0,2			0,1	0,8	0,1	3,6	0,8	38,1	Барбадос
		Бахрейн	0,3	0,4					0,0	0,9		3,9	Бахрейн
		Белиз						3 899,7	477,5	8 620,8	183,9	2 758,2	Бельгия
		Бельгия	557,4	6 289,0	698,8	5 809,6	415,0					1,0	Бермуды
		Бермуды						135,2	9,3	127,1	60,8	520,0	Болгария
		Болгария	436,6	1 959,2	76,6	816,8	10,1						Боливия
		Боливия			0,0	0,0							Боливия
		Босния және Герцеговина					0,1	2,3	3,4	56,4	15,1	301,6	Босния и Герцеговина
		Бразилия	670,3	1 292,5	21,7	304,2	15,3	364,4	21,5	810,5	39,5	683,0	Бразилия
		Бруней										4,2	Бруней
		Венгрия	817,3	2 148,7	271,7	4 634,0	206,5	966,7	33,9	786,7	421,9	1 560,3	Венгрия
		Венесуэла			0,2	6,2	0,0	0,3	0,4	19,0	0,2	10,1	Венесуэла
		Виргин аралдары (АҚШ)							0,9	4,1		0,1	Виргинские острова (США)
		Виргин аралдары (Британия)	1,2	17,6	0,0	0,8							Виргинские острова (Британия)

Продолжение

Жалғасы	КО СЭҚТН коды	ТНВЭД ТС	Тауардың атауы, өлшем бірлігі, жеткізілетін елі	2008		2009		2010		2011		2012		Наименование товара, единицы измерения, страны назначения
				көлемі	мың АҚШ доллары	көлемі	мың АҚШ доллары	көлемі	мың АҚШ доллары	көлемі	мың АҚШ доллары	көлемі	мың АҚШ доллары	
			Вьетнам	15,4	100,3	5,3	53,7	4,9	68,1	6,3	22,8	16,9	172,1	Вьетнам
			Габон			0,0	0,2							Габон
			Гамбия							2,4	10,1			Гамбия
			Гана									0,2	1,1	Гана
			Германия	64 751,5	236 545,1	51 469,5	276 938,8	17 874,1	100 638,8	14 112,1	86 172,0	20 977,9	139 924,3	Германия
			Гибралтар	1,0	33,8	1,7	49,9	0,0	6,8	0,2	7,8			Гибралтар
			Гондурас							0,0	0,3			Гондурас
			Гонконг	1,9	37,5	6,0	10,9	0,9	44,3	3,2	24,7	2,4	137,4	Гонконг
			Греция	1,4	12,3	4,3	71,9	3,6	31,8	51,9	150,6	54,7	187,8	Греция
			Грузия			173,4	109,2	224,3	330,9	308,5	1 118,9	1 431,0	3 627,0	Грузия
			Гуам			0,0	0,1			0,0	19,8			Гуам
			Дания	440,8	5 297,8	133,7	1 320,7	30,7	760,8	82,7	1 957,3	73,5	1 991,4	Дания
			Доминика			0,0	0,2							Доминика
			Доминикан Республикасы	0,0	0,2			6,0	45,1					Доминикан Республикасы
			Египет	26,5	124,3	16,6	206,3	490,6	359,2	30,5	20,2	1,4	10,9	Египет
			Замбия					0,1	5,0	0,0	0,1			Замбия
			Израиль	421,1	5 120,4	397,4	1 225,2	230,2	1 461,0	224,5	924,8	239,8	3 750,0	Израиль
			Индия	686,4	9 390,2	533,5	3 412,3	335,0	4 257,2	613,1	3 449,6	1 018,2	4 862,1	Индия
			Индонезия	14,4	196,4	26,3	80,9	247,1	844,8	100,1	414,9	35,2	434,5	Индонезия
			Иордания			30,8	13,6	346,1	165,2	217,5	374,8	35,3	115,2	Иордания
			Иран	2 000,5	3 508,4	1 813,5	1 714,9	663,5	554,3	1 156,6	1 345,9	1 201,2	2 325,7	Иран
			Ирландия	0,6	113,0	3,2	249,9	13,0	198,7	34,8	380,9	42,6	864,8	Ирландия
			Исландия	0,0	0,4	10,6	359,7						1,2	Исландия
			Испания	1 925,4	8 851,2	1 326,3	13 134,8	792,5	4 103,3	1 006,2	7 795,6	1 079,0	8 018,3	Испания
			Италия	16 139,6	187 582,5	19 612,3	250 390,5	11 603,0	140 254,4	10 183,3	123 589,3	12 347,6	172 613,2	Италия
			Камбоджа	0,0	0,1	0,0	0,0			0,1	6,8			Камбоджа
			Канада	707,7	16 321,4	563,5	7 469,3	708,6	8 847,7	1 130,7	10 631,8	419,7	8 384,8	Канада
			Катар	0,0	0,2	0,1	1,2	0,9	9,8	0,0	0,8	7,8		Катар
			Кипр	6,7	4,6	2,8	2,6	0,2	6,5	1,1	119,2		14,2	Кипр
			Қытай	570 584,7	1 331 990,0	440 025,9	1 111 828,3	211 475,7	398 350,3	187 824,0	339 985,1	373 145,9	772 944,5	Қытай
			Кокос аралдары							7,0	37,0			Кокосовые острова
			Колумбия	0,0	0,1	0,0	0,1	0,1	11,7				0,3	Колумбия
			Конго					0,0	7,4					Конго
			Корея (ҚДХР)	18,8	191,3	10,2	162,1	10,4	82,1	2,6	6,3	0,9	35,4	Корея (ҚНДР)
			Коста-Рика	0,0	0,2	0,0	8,4	0,0	8,9	0,0	6,0		42,9	Коста-Рика
			Кот д'Ивуар					0,0	0,0				0,1	Кот д'Ивуар
			Кувейт	0,0	0,1	23,5	43,3	0,9	17,9					Кувейт
			Лаос			1,1	0,7							Лаос
			Латвия	411,4	738,5	168,9	1 565,7	235,0	2 074,4	189,7	1 070,7	225,8	777,6	Латвия
			Либерия					0,1	1,2			0,3	23,9	Либерия

Жалғасы		Тәуардың атауы, өлшем бірлігі, жеткізілетін елі		2008		2009		2010		2011		2012		Наименование товара, единицы измерения, страны назначения		
				көлемі	мың АҚШ доллары	көлемі	мың АҚШ доллары	көлемі	мың АҚШ доллары	көлемі	мың АҚШ доллары	көлемі	мың АҚШ доллары		көлемі	мың АҚШ доллары
Код ТНВЭД ТС	Код СЭКТН коды	16,5	42,1	42,3	83,5	0,6	2,8	0,0	0,1	0,0	0,1	0,5	0,5	Ливан		
						0,0	0,3	1,5	3,1	1,5	3,1			Ливия		
		802,3	3 162,9	1 470,6	4 336,4	987,7	4 331,6	493,3	4 294,8	493,3	4 294,8	1 492,0	5 980,8	Литва		
		0,8	100,6	0,2	25,3	1,0	102,8	0,2	18,8	0,2	18,8	0,9	71,7	Лихтенштейн		
		1 825,1	2 771,8	634,1	1 603,8	1 839,8	3 455,6	217,8	2 341,9	217,8	2 341,9	362,6	785,6	Люксембург		
								45,9	138,7	45,9	138,7	3,0	13,5	Македония		
		1 526,6	1 833,9	939,8	7 193,7	711,4	4 838,0	427,6	1 118,8	427,6	1 118,8	98,3	688,8	Малайзия		
		0,0	0,4											Мали		
		18,2	282,0	0,1	41,7	0,0	0,5	0,0	0,5	0,0	0,5	0,1	23,1	Мальта		
		0,0	2,8	0,1	4,9	0,0	0,2	3,8	6,0	3,8	6,0	0,4	0,4	Марокко		
		11 178,3	53 668,3	6 944,3	40 072,7	11 227,2	53 541,6	3 959,1	22 553,3	3 959,1	22 553,3	2 219,4	11 460,2	Мексика		
						0,0	5,8	0,0	5,8	0,0	5,8			Мозамбик		
				0,0	0,3	0,0	0,0	0,0	0,0	0,0	0,0			Монако		
				26,5	165,7	0,2	7,0	0,1	1,3	0,1	1,3	0,5	6,6	Монголия		
						0,0	1,9	0,0	0,1	0,0	0,1			Науру		
														Непал		
		0,0	0,0			0,1	0,5	0,0	0,1	0,0	0,1	0,1	17,4	Нигерия		
		3 569,5	20 304,6	5 286,1	19 248,6	4 260,4	16 274,7	272,8	5 166,8	272,8	5 166,8	485,7	7 896,1	Нидерланды Антил		
														Нидерланды		
														Ниуэ		
		14,5	54,9	633,7	475,7	4,0	127,1	17,7	366,5	17,7	366,5	62,6	343,8	Жаңа Зеландия		
		812,0	6 463,6	184,0	5 050,8	257,4	7 776,0	312,4	5 237,2	312,4	5 237,2	147,6	3 213,1	Норвегия		
		3 713,0	19 178,2	2 272,3	18 330,8	1 629,0	10 651,9	1 461,6	6 578,5	1 461,6	6 578,5	711,3	6 860,3	БАӘ		
														О-ва Теркс и Кайкос (Британия)		
		11,5	22,9			1,7	2,8	41,8	377,2	41,8	377,2			Оман		
		1,7	21,7	4,1	19,4	9,8	17,1	1,2	28,3	1,2	28,3	1,2	18,6	Пакистан		
				0,0	0,1	0,0	0,7	0,0	0,1	0,0	0,1	0,3	0,3	Панама		
														Перу		
		3 387,0	14 326,1	6 466,0	26 114,2	4 735,8	22 492,4	2 782,8	15 189,1	2 782,8	15 189,1	3 882,7	14 266,8	Польша		
		79,2	236,9	19,9	79,7	23,4	97,6	4,9	36,4	4,9	36,4	2,1	51,6	Португалия		
		0,0	0,1	0,0	1,2									Пуэрто-Рико		
		3 698,2	21 037,5	4 929,3	56 950,8	1 938,9	8 332,9	2 629,4	28 834,2	2 629,4	28 834,2	5 077,2	25 713,5	Корея Республикасы		
		10 256,6	44 506,4	3 916,1	16 271,6	585,3	2 228,2	1 056,7	5 350,1	1 056,7	5 350,1	1 856,0	5 382,0	Румыния		
		0,0	0,7	0,0	0,0									Сан-Марино		
		7,6	132,0	72,1	182,3	75,9	95,8	32,4	858,3	32,4	858,3	14,5	348,4	Саудовская Аравия		
														Свазиленд		
		0,1	0,3	0,2	2,1							7,9	10,8	Сейшелы		
		25,3	282,3	29,2	156,9	13,8	106,0	11,0	98,4	11,0	98,4	18,9	158,5	Сербия		
		303,7	4 712,1	515,6	4 599,5	122,9	1 998,2	320,9	4 490,1	320,9	4 490,1	43,5	2 015,4	Сингапур		

Продолжение

Жалғасы	Тәуардың атауы, өлшем бірлігі, жеткізілетін елі		2008		2009		2010		2011		2012		Наименование товара, единицы измерения, страны назначения
			көлемі	мың АҚШ доллары	көлемі	мың АҚШ доллары	көлемі	мың АҚШ доллары	көлемі	мың АҚШ доллары	көлемі	мың АҚШ доллары	
КО СЭКТН коды													
Код ТНВЭД ТС													
	Сирия	44,9	28,6	38,3	31,0	160,7	220,5	174,0	9,2	15,6	Сиря		
	Словакия	186,7	625,9	318,6	1 356,2	268,6	1 260,6	339,7	1 225,2	756,2	1 817,2	Словакия	
	Словения	501,5	2 510,6	506,5	3 663,7	444,6	2 274,2	306,4	1 750,4	1 039,5	7 240,4	Словения	
	Брікен Корольдік	9 535,3	130 653,9	9 460,7	191 245,5	5 014,1	52 474,8	3 282,9	53 409,5	2 771,2	57 101,6	Соединенное Королевство	
	АҚШ	5 070,2	74 683,9	3 761,7	64 490,8	3 778,2	69 551,7	3 460,3	66 140,2	2 806,3	117 075,6	США	
	Судан				0,0	0,0	0,2					Судан	
	Суринам	0,0	0,0				1,0	0,5				Суринам	
	Сьерра-Леоне			0,1	10,1	0,0	0,1	14,4				Сьерра-Леоне	
	Таиланд	3 008,7	21 562,2	2 387,2	22 756,0	263,2	1 366,5	231,3	1 094,7	100,3	982,6	Таиланд	
	Тайвань (Қытай)	997,5	1 290,3					105,0	810,7	157,0	1 184,2	Тайвань (Китай)	
	Тринидад және Тобаго	6,2	371,6									Тринидад и Тобаго	
	Тунис	0,1	1,1	0,9	7,8			0,0	0,2	0,2	4,7	Тунис	
	Түркия	33 460,4	145 803,9	12 042,6	60 372,5	11 397,1	46 951,4	13 046,8	45 703,6	16 317,6	60 417,8	Түркия	
	Уганда					0,1	0,3	0,0	1,6			Уганда	
	Уругвай			0,2	18,4							Уругвай	
	Филиппины	0,6	16,5	0,1	5,8	0,5	11,0	1,5	21,7	1,6	51,0	Филиппины	
	Финляндия	2 405,6	31 858,9	2 157,8	16 805,1	645,1	10 948,2	403,1	10 951,1	639,2	8 173,2	Финляндия	
	Франция	1 707,4	37 056,8	1 529,0	23 623,4	2 004,3	30 672,2	1 249,3	28 137,5	1 971,0	31 037,5	Франция	
	Хорватия	72,3	653,5	276,0	974,8	100,0	410,5	31,5	264,9	31,1	330,9	Хорватия	
	Чех Республикасы					1 717,5	5 979,5	1 628,9	8 232,9	1 922,5	10 342,0	Чешская Республика	
	Чили	0,1	2,3	2,2	4,2	11,4	8,5	45,5	15,2	52,9	37,9	Чили	
	Швейцария	108,7	3 416,1	87,5	1 348,4	71,1	1 503,7	51,0	956,3	108,9	3 723,6	Швейцария	
	Швеция	748,9	9 760,2	458,1	12 711,5	282,5	8 008,6	363,4	9 394,4	189,3	10 651,2	Швеция	
	Шри-Ланка	2,2	13,2	1,5	11,6	3,5	29,4	1,2	7,8	0,6	5,8	Шри-Ланка	
	Эквадор			0,0	0,6	4,8	1,6	10,5	23,0	10,5	4,0	Эквадор	
	Эстония	266,8	4 943,0	1 353,0	7 247,3	433,9	3 658,0	462,1	4 887,4	472,8	2 814,1	Эстония	
	Эфиопия										0,1	Эфиопия	
	Оңтүстік Африка	133,5	1 543,3	24,2	312,9	51,0	1 662,4	231,2	5 871,6	126,7	1 481,9	Южная Африка	
	Ямайка					0,0	0,1					Ямайка	
	Жапония	11 791,3	40 873,6	3 752,5	54 610,7	10 962,1	87 502,0	6 537,1	66 709,3	3 308,0	57 875,0	Япония	
	Жаңа Каледония (Франция)									0,1	8,5	Новая Каледония (Франция)	
	Гвинея	0,0	2,6									Гвинея	
	Чехия	775,0	4 931,5	979,3	12 894,6							Чехия	
	Сербия және Черногория	29,7	153,1									Сербия и Черногория	
	Македония	0,0	0,6									Македония	
	Ангил аралдары	0,1	15,3									Ангильские острова	
	Республика Македония					22,2	52,4					Республика Македония	
	Мартиника					0,2	2,5					Мартиника	
	Эланд аралдары					0,0	0,0					Эландские острова	
	Виргин аралдары (АҚШ)					0,1	9,8					Виргинские острова (США)	

Жалғасы		КО СЭҚТН коды		Тәуардың атауы, өлшем бірлігі, жеткізілетін елі		2008		2009		2010		2011		2012		Наименование товара, единицы измерения, страны назначения	
						көлемі	мың АҚШ доллары	көлемі	мың АҚШ доллары	көлемі	мың АҚШ доллары	көлемі	мың АҚШ доллары	көлемі	мың АҚШ доллары		көлемі
Код ТНВЭД ТС	раздел X	көлемі	мың АҚШ доллары	көлемі	мың АҚШ доллары	көлемі	мың АҚШ доллары	көлемі	мың АҚШ доллары	көлемі	мың АҚШ доллары	көлемі	мың АҚШ доллары	көлемі	мың АҚШ доллары	Тыс. доллар	Тыс. доллар
		количество	Тыс. доллары США	количество	Тыс. доллары США	количество	Тыс. доллары США	количество	Тыс. доллары США	количество	Тыс. доллары США	количество	Тыс. доллары США	количество	Тыс. доллары США	количество	Тыс. доллары США
	Сүректен немесе басқа да талшықты целлюлоза материалдарынан жасалған масса; қалыпқа түсірілетін қағаздар немесе картон (макулатура және қалдықтар); қағаз, картон және олардан жасалған бұйымдар, тонна	283 998,4	630 005,5	278 348,7	537 448,4	310 070,3	690 928,4	323 655,1	985 853,2	321 688,8	2 275 297,4	321 688,8	2 275 297,4	321 688,8	2 275 297,4	321 688,8	2 275 297,4
	ТМД елдері	189 542,2	301 416,4	189 177,2	278 654,9	206 088,9	316 049,1	224 496,5	416 835,0	230 075,1	375 598,2	230 075,1	375 598,2	230 075,1	375 598,2	230 075,1	375 598,2
	Өзерайжан	27,9	243,9	12,9	24,9	28,8	685,2	23,8	104,6	29,5	107,7	29,5	107,7	29,5	107,7	29,5	107,7
	Армения			0,0	0,1	0,5	0,6				0,2		0,2		0,2		0,2
	Беларусь	2 290,8	6 876,1	2 374,2	6 587,0	2 963,6	6 556,5	1 489,4	3 482,7	2 026,2	4 235,1	2 026,2	4 235,1	2 026,2	4 235,1	2 026,2	4 235,1
	Грузия	0,4	0,7														
	Қырғызстан	5 497,1	6 020,8	5 492,7	5 915,7	3 189,0	4 742,2	4 702,3	6 583,2	5 141,2	8 116,1	5 141,2	8 116,1	5 141,2	8 116,1	5 141,2	8 116,1
	Молдова	0,1	1,0							0,1	2,4	0,1	2,4	0,1	2,4	0,1	2,4
	Ресей	169 016,1	244 917,9	168 895,1	218 008,1	183 882,5	262 167,8	200 284,8	357 449,2	198 936,0	301 713,5	198 936,0	301 713,5	198 936,0	301 713,5	198 936,0	301 713,5
	Тәжікстан	0,5	0,9					0,1	34,0	0,5	39,0	0,5	39,0	0,5	39,0	0,5	39,0
	Түркменстан	0,3	0,3							0,6	0,7	0,6	0,7	0,6	0,7	0,6	0,7
	Өзбекстан	60,4	389,7	88,9	152,5	601,9	1 372,8	582,0	1 342,4	685,3	1 581,7	685,3	1 581,7	685,3	1 581,7	685,3	1 581,7
	Украина	12 648,5	42 965,1	12 313,4	47 966,5	15 422,6	40 524,1	17 414,1	47 838,9	23 255,7	59 801,7	23 255,7	59 801,7	23 255,7	59 801,7	23 255,7	59 801,7
	Әлемнің басқа елдері	94 456,3	328 589,1	89 171,5	258 793,5	103 981,3	374 879,3	99 158,6	569 018,2	91 613,7	1 899 699,2	91 613,7	1 899 699,2	91 613,7	1 899 699,2	91 613,7	1 899 699,2
	Австралия	2,5	224,2	0,5	34,7	1,4	40,4	0,9	105,6	4,4	53,6	4,4	53,6	4,4	53,6	4,4	53,6
	Австрия	2 338,9	7 942,0	3 898,6	11 221,5	5 224,0	12 009,2	4 634,7	14 514,6	5 494,6	15 374,7	5 494,6	15 374,7	5 494,6	15 374,7	5 494,6	15 374,7
	Албания	0,0	0,7	0,0	0,4			0,5	1,7			0,5	1,7				
	Американдық Самоа							6,5	41,7			6,5	41,7				
	Англия	0,0	2,8							0,2	8,9	0,2	8,9	0,2	8,9	0,2	8,9
	Ангола	0,4	0,7	0,2	0,2	0,1	2,2	0,2	0,1	0,1	0,2	0,1	0,2	0,1	0,2	0,1	0,2
	Аргентина	0,1	0,4	0,3	11,4	0,2	4,3	0,1	3,5			0,1	3,5			2,7	Аргентина
	Ауғанистан															0,5	Ауғанистан
	Бангладеш	0,0	0,4	0,2	4,2	0,5	4,0	0,0	0,8	0,9	1,1	0,9	1,1	0,9	1,1	0,9	1,1
	Барбадос	0,0	1,3														
	Бахрейн	12,4	130,1	48,6	1 064,3	0,5	5,7	89,1	1 885,0	74,5	1 281,0	89,1	1 885,0	74,5	1 281,0	89,1	1 281,0
	Бельгия	344,9	1 490,7	311,3	829,3	325,4	1 351,2	217,0	1 296,7	235,6	1 284,4	217,0	1 296,7	235,6	1 284,4	235,6	1 284,4
	Болгария	49,8	66,7	49,5	584,1	31,0	654,1	5,3	26,4	5,0	30,8	5,3	26,4	5,0	30,8	5,0	30,8
	Босния және Герцеговина	0,0	0,3					0,0	0,4	0,4	2,7	0,0	0,4	0,4	2,7	0,0	0,4
	Бразилия	0,1	6,4	5,8	12,9	37,4	49,3	0,2	8,1	10,9	10,9	0,2	8,1	10,9	10,9	0,2	8,1
	Венгрия	1 671,7	13 073,2	1 469,1	10 228,3	1 500,4	11 715,4	1 409,9	12 446,6	29,9	244,0	1 409,9	12 446,6	29,9	244,0	29,9	244,0
	Венесуэла	0,1	0,4														
	Виргин аралдары (Британия)	0,0	0,5							0,4	1,5			0,4	1,5		
	Вьетнам	1,0	2,9	1,4	5,5	62,7	496,2	111,8	869,5	1,5	21,0	111,8	869,5	1,5	21,0	1,5	21,0
	Гана	0,0	0,1							0,1	0,5			0,1	0,5		
	Гватемала					0,2	1,6										

Продолжение

Жалғасы	КО СЭҚТН коды	Тәуардың атауы, өлшем бірлігі, жеткізілетін елі	2008		2009		2010		2011		2012		Наименование товара, единицы измерения, страны назначения
			көлемі	мың АҚШ доллары	көлемі	мың АҚШ доллары	көлемі	мың АҚШ доллары	көлемі	мың АҚШ доллары	көлемі	мың АҚШ доллары	
		Германия	7 597,4	38 067,5	6 781,9	30 462,8	5 046,3	31 194,1	6 233,6	129 577,9	9 580,5	1 345 795,7	Германия
		Гибралтар	0,0	3,1									Гибралтар
		Гонконг	53,3	368,3	8,2	75,1	4,9	36,1	108,2	115,7	4,7	55,3	Гонконг
		Греция	3,2	42,9	41,1	166,5	4,9	22,4	12,6	58,3	18,0	115,0	Греция
		Грузия			0,1	0,0	0,0	0,2	0,0	0,8	3,0	7,5	Грузия
		Дания	186,9	884,6	94,6	397,3	124,3	393,3	91,7	456,7	151,9	677,7	Дания
		Доминика					0,0	141,5					Доминика
		Доминикан Республикасы					0,0	0,0					Доминикан Республикасы
		Египет	12,4	192,9	19,1	212,2	19,2	224,8	34,4	298,3	23,9	321,2	Египет
		Замбия	0,0	0,0			0,1	0,8					Замбия
		Израиль	165,0	2 806,8	124,9	1 695,5	111,7	1 621,4	21,6	148,2	2,0	233,5	Израиль
		Индия	145,6	641,3	85,0	136,6	440,1	640,4	154,5	527,4	66,3	378,0	Индия
		Индонезия	1 738,1	1 968,9	205,5	352,6	160,6	354,1	365,2	913,3	107,6	240,6	Индонезия
		Иордания			0,0	1,1			0,0	0,3	1,4	4,5	Иордания
		Ирак	0,0	0,1									Ирак
		Иран	147,5	82,5	136,7	99,1	110,8	120,0	82,1	129,2	69,9	81,4	Иран
		Ирландия	1,8	13 375,3	1,5	7 704,6	3,2	9 862,5	4,3	5 984,8	0,7	3 848,1	Ирландия
		Исландия					0,0	0,8					Исландия
		Испания	485,4	2 254,7	276,9	1 176,3	565,5	2 204,6	756,5	3 339,6	775,3	3 530,9	Испания
		Италия	1 587,4	11 295,6	1 001,8	6 815,9	1 065,9	17 221,0	1 237,9	9 767,7	1 991,2	11 360,5	Италия
		Камбоджа	0,2	0,5	0,1	0,3			4,0	86,3	0,4	4,1	Камбоджа
		Камерун	0,0	0,0									Камерун
		Канада	78,0	242,9	224,5	961,2	86,7	866,5	12,7	1 413,4	2,8	277,0	Канада
		Катар	0,9	3,9	0,8	4,6	1,3	6,2	0,2	8,0	0,2	4,5	Катар
		Кения			0,0	1,4							Кения
		Кипр	13,8	47,8	14,5	24,5	1,9	8,2	0,1	160,2	1,3	36,0	Кипр
		Қытай	15 961,9	28 508,4	22 094,0	24 623,5	33 860,3	51 001,2	32 715,0	45 693,7	30 240,5	50 230,1	Қытай
		Колумбия	1,2	15,6	1,6	23,9	1,5	17,8	2,4	30,0	0,9	12,6	Колумбия
		Конго							2,0	1,0			Конго
		Корея (ҚДХР)	2,5	17,3	3,3	33,4							Корея (ҚДХР)
		Кот д'Ивуар	0,0	0,2									Кот д'Ивуар
		Куба	0,0	0,0									Куба
		Кувейт	0,2	1,4	0,5	1,1	0,3	4,2					Кувейт
		Латвия	72,4	460,5	173,7	613,8	74,8	713,1	77,7	389,3	95,9	427,1	Латвия
		Либерия							0,0	0,7			Либерия
		Ливан			2,6	25,1	22,3	119,6	2,9	12,0	9,5	70,1	Ливан
		Ливия							1,0	11,5			Ливия
		Литва	260,1	1 120,2	376,2	1 790,3	218,9	963,9	558,3	4 900,4	2 065,5	10 984,8	Литва
		Лихтенштейн					0,0	0,3	0,0	0,1			Лихтенштейн
		Люксембург	2,8	32,8	4,7	113,7	9,8	212,7	0,5	10,7	0,1	5,1	Люксембург

Продолжение

Жалғасы

КО СЭКТН коды	Тауардың атауы, өлшем бірлігі, жеткізілетін елі	2008		2009		2010		2011		2012		Наименование товара, единицы измерения, страны назначения		
		көлемі	мың АҚШ доллары	көлемі	мың АҚШ доллары	көлемі	мың АҚШ доллары	көлемі	мың АҚШ доллары	көлемі	мың АҚШ доллары			
													количество	Тыс. долларов США
	Македония											115,2	Македония	
	Маврикий											1,1	2,4	Маврикий
	Мадагаскар	0,0	0,7			156,2	385,4					177,1	1 208,6	Мадагаскар
	Малайзия	184,7	324,2	430,0	463,0									Малайзия
	Мали	0,6	0,6										0,8	Мали
	Мальта												0,4	Мальта
	Марокко			0,0	0,3	0,4	0,9					0,1	0,7	Марокко
	Мексика	4,9	204,7	0,3	33,7	3,5	150,6					1,2	147,8	Мексика
	Монако											0,0	0,2	Монако
	Монголия	0,0	0,0	0,0	0,1	0,0	0,0					1,4	155,6	Монголия
	Намибия	0,0	0,0	0,0	0,0								5,6	Намибия
	Науру					0,0	0,0							Науру
	Непал											0,1	0,1	Непал
	Нигер					0,1	0,8							Нигер
	Нигерия	0,0	0,1											Нигерия
	Нидерланды	1 097,4	6 813,7	699,0	3 303,2	1 089,8	4 683,7	1 052,4	3 481,5	1 064,6	3 365,5			Нидерланды
	Жаңа Зеландия	2,6	4,6	0,5	10,1	0,2	0,9	0,0	0,9				4,2	Жаңа Зеландия
	Норвегия	22,6	131,5	43,9	228,5	14,0	231,0	5,0	95,1	0,2	36,3			Норвегия
	БАӘ	99,4	2 026,9	193,1	762,3	175,8	506,3	133,3	990,1	162,6	689,7			ОАЭ
	Оман	0,0	0,9	0,2	0,4	0,3	1,2	1,7	25,6	0,4	8,0			Оман
	Пакистан	18,8	29,6	7,7	12,3	8,0	9,6	8,3	6,6	24,6	26,9			Пакистан
	Панама							0,0	0,3		0,4			Панама
	Перу	0,0	0,4	0,0	0,5	0,1	0,4	0,0	0,1		0,4			Перу
	Польша	11 402,9	48 507,7	10 305,9	43 266,1	13 732,5	53 464,1	13 408,4	60 910,8	2 969,3	12 597,0			Польша
	Португалия	3,7	18,7	28,8	54,8	174,3	248,6	186,2	304,0	368,7	472,8			Португалия
	Пуэрто-Рико	0,0	0,0			0,0	59,1	0,0	115,8		183,5			Пуэрто-Рико
	Корея Республикасы	2 133,5	4 751,7	3 726,8	8 063,1	3 967,0	9 809,0	4 263,8	14 792,2	4 396,1	7 877,2			Корея
	Румыния	33,1	105,6	36,7	57,2	29,2	63,2	50,0	231,1	47,3	138,5			Румыния
	Сан-Марино	0,1	3,4	0,0	7,6	0,0	0,4	0,1	0,5	0,2	1,6			Сан-Марино
	Сауд Аравиясы	0,1	0,5	1,4	10,2	11,6	71,7	16,6	37,8	10,6	56,9			Саудовская Аравия
	Сейшепы			0,1	0,1	0,0	124,0	0,0	1,1	39,3	52,4			Сейшепы
	Сербия	60,2	1 962,6	15,3	3 851,5	45,5	1 114,6	24,9	2 748,1	77,0	728,8			Сербия
	Сингапур	32,3	1 028,0	28,5	118,9	301,2	14 903,4	292,1	658,8	90,4	246,8			Сингапур
	Сирия	30,6	133,5	14,9	102,6	20,6	91,8	23,7	102,3	167,0	207,8			Сирия
	Словакия	2 480,3	13 913,7	3 093,5	14 905,9	1 744,3	15 578,5	452,1	3 252,2	188,3	819,4			Словакия
	Словения	159,6	451,9	23,3	116,0	58,5	139,8	33,1	157,6	69,3	272,1			Словения
	Біріккен Корольдік	2 443,2	21 839,9	1 854,1	12 164,2	1 911,9	16 437,5	933,6	13 229,6	1 084,7	22 860,7			Соединенное Королевство
	АҚШ	782,3	5 205,4	520,3	4 395,4	316,0	5 076,3	283,3	116 270,6	216,9	314 369,2			США
	Судан									10,1	58,2			Судан

Продолжение

Жалғасы	КО СЭКТН коды	Код ТНВЭД ТС	2008		2009		2010		2011		2012		Наименование товара, единицы измерения, страны назначения
			көлемі	мың АҚШ доллары	көлемі	мың АҚШ доллары	көлемі	мың АҚШ доллары	көлемі	мың АҚШ доллары	көлемі	мың АҚШ доллары	
			620,2	1 039,3	501,1	1 067,5	845,3	1 095,6	255,8	823,0	628,6	1 695,8	Таиланд
			104,1	280,0					5,4	34,7	95,1	414,4	Тайвань (Китай)
			0,1	1,6	29,7	139,1	10,8	49,3	11,6	193,7	12,9	92,1	Тунис
			4 905,9	15 796,0	4 602,3	12 540,5	5 504,0	53 526,6	6 346,0	57 201,6	6 560,7	36 384,9	Түркия
					0,0	0,0	0,2	1,0					Уганда
												0,2	Уругвай
			0,2	2,0	0,9	7,6	4,0	81,2	1,4	60,7	2,7	81,3	Филиппины
			19 212,6	29 183,6	15 415,0	22 490,1	14 172,8	21 770,5	12 547,7	20 302,9	14 018,7	20 791,2	Финляндия
			2 351,6	13 056,0	976,7	5 269,9	772,1	4 505,0	594,8	5 119,3	929,8	8 738,4	Франция
			0,7	4,9	0,1	2,0	0,1	7,7	1,8	2,7	2,4	8,7	Хорватия
							2 693,8	9 185,9	1 726,5	7 059,1	1 079,3	6 246,2	Чешская Республика
					0,5	2,7	0,0	0,3					Чили
			174,3	3 260,4	54,4	2 152,2	74,1	2 755,9	66,2	9 148,4	12,7	1 449,2	Швейцария
			8 621,1	15 176,3	4 321,2	7 936,8	6 003,5	11 199,9	6 041,0	12 180,3	5 192,3	7 906,7	Швеция
			12,0	40,4	23,3	12,2	13,9	62,8	31,9	119,1	10,8	40,7	Шри-Ланка
			395,7	18,9	745,5	48,5	240,5	21,8	2,8	14,6			Эквадор
			633,5	709,3	208,8	217,7	17,8	133,5	2,1	6,1	11,5	48,6	Эстония
			0,4	6,9	0,6	104,0	0,9	6,8	0,2	44,7	1,7	46,0	Южная Африка
							0,1	0,2					Ямайка
			86,6	1 425,2	129,1	1 511,7	718,1	2 841,5	1 172,0	2 790,2	824,7	2 017,4	Япония
			0,1	1,2									Гвинея
													Соломон аралдары
			3 278,9	13 789,8	3 678,1	11 852,7							Чехия
			123,7	1 911,5									Сербия және Черногория
			0,1	0,1	0,2	0,7							Македония
							29,1	196,6					Республика Македония
			0,0	0,0									Виргин аралдары (АҚШ)
раздел XI													Виргинские острова (США)
			110 605,1	365 707,2	86 213,1	303 630,0	118 313,3	390 928,6	156 279,6	636 736,5	250 341,9	1 129 268,4	Текстильные материалы и текстильные изделия, тонн
			30 634,8	114 042,1	29 182,3	94 490,7	36 240,0	124 221,6	48 573,1	205 699,1	84 896,8	371 247,6	Страны СНГ
			189,5	544,1	766,9	1 923,5	653,3	1 941,8	1 271,3	3 741,8	2 126,3	6 167,7	Азербайджан
			4,8	23,7	2,6	54,0	0,4	0,7	0,0	6,5	1,0	10,8	Армения
			1 435,0	9 825,5	1 441,7	7 667,6	1 647,1	10 290,8	1 544,5	14 573,0	1 851,9	15 768,4	Беларусь
			0,4	9,3									Грузия
			612,1	2 118,3	374,0	1 036,4	246,9	855,5	1 796,9	7 116,2	18 757,9	67 901,2	Киргизстан
			134,8	906,2	253,6	822,2	894,0	1 946,4	805,9	1 957,8	1 232,3	3 028,7	Молдова
			18 601,8	84 539,1	19 751,0	69 759,4	19 155,2	82 955,3	23 638,3	132 158,7	29 519,4	197 049,2	Россия
			594,3	559,6	222,6	383,8	1 170,4	3 409,3	1 059,7	2 392,4	5 245,2	8 734,8	Таджикистан
			359,7	1 277,7	44,7	36,5	76,7	49,0	62,5	128,2	58,0	312,3	Туркменистан
			7 276,8	8 075,7	3 949,8	5 218,2	8 491,8	12 837,2	14 263,6	31 049,7	20 559,9	51 312,8	Узбекистан

Жалғасы		Тәуардың атауы, өлшем бірлігі, жеткізілетін елі		2008		2009		2010		2011		2012		Наименование товара, единицы измерения, страны назначения		
				көлемі	мың АҚШ доллары	көлемі	мың АҚШ доллары	көлемі	мың АҚШ доллары	көлемі	мың АҚШ доллары	көлемі	мың АҚШ доллары		көлемі	мың АҚШ доллары
КО СЭКТН коды	Код ТНВЭД ТС															
		1 425,6	6 162,9	2 375,3	7 589,2	3 904,2	9 935,6	4 130,4	12 574,7	5 544,9	20 961,7	Украина				
		79 970,4	251 665,2	57 030,8	209 139,3	82 073,2	266 707,0	107 706,5	431 037,4	165 445,1	758 020,8	Остальные страны мира				
		12,5	976,3	7,0	416,8	23,8	999,6	5,5	353,8	9,1	528,5	Австралия				
		75,8	2 106,5	55,7	970,7	40,1	743,3	10,0	372,7	14,3	446,5	Австрия				
		0,1	6,3	0,0	2,7	0,7	42,8	0,8	70,2	0,8	58,3	Албания				
								1,3	32,6			Американское Самоа				
		0,4	1,3	0,2	4,3			0,0	0,3			0,1	Ангилья			
		0,2	1,1	0,1	4,1	0,2	3,7	0,0	1,2			0,2	Ангола			
		1,7	12,8			0,7	6,8	0,0				3,3	Аргентина			
		32,1	1 018,0	46,6	1 301,1	116,1	3 683,0	280,6	9 990,0	18,2	16,2	Афганистан				
		0,1	1,7							657,6	23 220,3	Бангладеш				
		0,4	4,1			1,1	1,7	0,0	2,7			1,2	Барбадос			
												2,4	Бахрейн			
				0,1	5,5									Белиз		
		1 158,7	4 168,8	979,2	3 009,8	1 084,1	4 128,4	1 377,7	5 915,6	1 337,4	5 861,0	Бельгия				
		35,4	801,2	40,3	622,4	45,7	1 022,7	52,8	1 613,8	27,7	1 165,1	Болгария				
		0,1	15,6											Боливия		
		0,0	2,8	0,0	2,4	0,1	8,7	0,1	12,7	0,2	66,5	Босния и Герцеговина				
		0,0	1,1	0,0	0,9	0,0	0,1	0,0	0,3					Ботсвана		
		0,8	9,5	1,1	9,3	0,1	1,1	0,2	14,5	0,1	2,6	Бразилия				
				0,1	3,5	0,1	1,2							Бруней		
		113,8	1 205,9	328,1	1 960,7	65,3	605,3	7,7	419,6	28,2	748,2	Венгрия				
		0,1	1,2											Венесуэла		
								0,0	0,5					Виргинские острова (США)		
														Виргинские острова (Британия)		
		88,3	4 033,6	85,2	3 580,4	285,4	3 163,5	136,1	5 222,9	161,8	6 359,7	Вьетнам				
		0,0	0,5	0,0	0,1	0,1	2,4	0,0	0,8			1,9	Гаити			
		0,0	1,0											Гайана		
														Гайана		
														Гана		
		0,2	16,2	0,7	19,9	1,0	48,8	0,8	43,0	0,1	9,0	Гватемала				
		4 261,9	16 050,2	3 945,6	14 115,6	3 119,8	12 798,0	2 697,7	14 963,5	2 057,2	12 640,9	Германия				
				0,0	0,1									Гибралтар		
		0,3	12,6	0,8	24,2	0,4	18,0	0,2	14,7	0,3	27,2	Гондурас				
		43,7	568,5	16,0	314,3	5,7	208,2	6,8	164,0	14,7	291,4	Гонконг				
		1,9	121,1	2,8	149,7	5,3	129,7	8,9	165,4	19,6	202,0	Греция				
				0,8	0,7	0,0	1,5	0,2	4,1	0,5	21,8	Грузия				
		0,0	0,1											Гуам		
		107,6	6 19,0	107,9	6 69,9	154,2	1 063,1	97,8	1 126,8	80,6	1 422,5	Дания				
		0,0	0,4	0,0	2,8	0,4	37,5							Доминика		
		0,5	49,7	0,5	55,5	0,3	36,0	0,8	82,1	1,2	128,1	Доминиканская Республика				

Продолжение

Жалғасы	КО СЭҚТН коды	Тауардың атауы, өлшем бірлігі, жеткізілетін елі	2008		2009		2010		2011		2012		Наименование товара, единицы измерения, страны назначения
			көлемі	мың АҚШ доллары	көлемі	мың АҚШ доллары	көлемі	мың АҚШ доллары	көлемі	мың АҚШ доллары	көлемі	мың АҚШ доллары	
		Египет	5,5	156,6	42,7	210,5	106,2	393,4	35,2	1 015,6	90,6	2 862,4	Египет
		Замбия	0,0	1,1			0,2	0,4					Замбия
		Зимбабве			0,0	0,1							Зимбабве
		Израиль	35,5	476,4	3,2	101,6	21,5	111,4	39,9	277,2	12,5	306,9	Израиль
		Индия	1 425,7	4 752,5	2 166,8	7 430,2	2 280,8	9 863,1	2 275,7	13 928,2	4 903,6	19 796,9	Индия
		Индонезия	164,8	2 756,1	104,7	2 752,9	75,1	1 638,6	100,6	2 868,0	133,5	3 347,4	Индонезия
		Иордания	0,0	1,5	0,8	34,9	0,5	17,4	0,7	37,1	6,6	179,6	Иордания
		Ирак	0,0	2,3							1,1	9,8	Ирак
		Иран	854,7	989,3	572,6	379,1	458,6	623,8	460,2	461,0	216,7	672,4	Иран
		Ирландия	0,3	16,0	0,6	13,8	0,5	40,3	0,3	16,4	0,5	17,2	Ирландия
		Исландия							0,0	0,3		0,7	Исландия
		Испания	19,8	1 066,8	13,8	486,6	64,5	1 436,8	37,6	1 595,9	22,0	1 666,7	Испания
		Италия	475,1	25 725,0	535,9	22 013,7	389,7	18 063,9	693,8	21 805,3	358,4	28 436,9	Италия
		Йемен									7,8	122,7	Йемен
		Камбоджа	32,5	1 124,1	27,9	981,4	47,4	1 522,2	65,6	2 078,2	82,1	2 933,0	Камбоджа
		Камерун							0,0	0,6			Камерун
		Канада	32,6	427,0	13,9	421,3	41,2	621,3	3,8	324,7	31,2	789,2	Канада
		Катар	0,2	1,4	0,8	5,7	1,1	5,9	0,0	0,3		0,8	Катар
		Кения							0,1	3,2		1,2	Кения
		Кипр	9,4	30,7	6,8	33,5	63,1	78,9	0,3	39,6	0,2	45,8	Кипр
		Қытай	53 627,6	100 989,1	29 279,9	72 562,7	44 870,6	108 010,2	67 822,2	192 818,3	126 301,5	438 202,3	Қытай
		Колумбия	1,0	18,0			0,0	3,8	0,0	0,6	0,7	26,7	Колумбия
		Конго							0,0	0,5			Конго
		Корея (ҚДХР)	0,1	0,8	0,1	1,7	0,2	1,6	2,4	22,8			Корея (ҚДХР)
		Коста-Рика									0,5	4,8	Коста-Рика
		Кувейт	0,3	3,4	0,4	1,8	0,3	4,0					Кувейт
		Лаос	0,7	36,4	1,1	27,3	0,4	20,4	45,8	79,8	0,7	63,0	Лаос
		Латвия	125,4	881,7	284,6	1 571,3	105,9	1 695,2	117,4	1 762,2	297,1	2 125,0	Латвия
		Лесотто					0,0	0,2	0,3	8,9	0,2	17,8	Лесотто
		Ливан	0,0	31,3	0,1	23,8	0,3	1,8	1,0	88,6	0,3	44,6	Ливан
		Литва	371,4	634,4	600,7	1 213,0	457,7	1 493,5	189,7	872,1	740,8	3 198,5	Литва
		Лихтенштейн			0,4	53,2	0,3	50,3	0,4	78,3	0,8	107,0	Лихтенштейн
		Люксембург	37,1	468,2	49,1	241,1	71,6	277,0	57,9	291,1	29,4	156,1	Люксембург
		Македония							3,7	197,9	4,7	358,7	Македония
		Маврикий	1,4	78,6	2,6	134,0	3,7	181,0	6,2	287,4	8,9	507,7	Маврикий
		Мавритания	0,0	15,5	0,1	12,8	0,0	3,9	0,1	3,0	0,2	2,1	Мавритания
		Мадагаскар	0,6	66,8	1,2	88,4	2,5	125,6	3,0	184,0	3,4	338,3	Мадагаскар
		Макао	1,1	104,2	0,0	4,5	0,0	2,1	0,0	2,1		1,1	Макао
		Малайзия	65,4	389,4	32,8	163,1	270,6	221,8	184,4	273,1	230,8	3 196,4	Малайзия
		Мали	0,3	13,7									Мали

Продолжение

Жалғасы	Тәуардың атауы, өлшем бірлігі, жеткізілетін елі		2008		2009		2010		2011		2012		Наименование товара, единицы измерения, страны назначения
			көлемі	мың АҚШ доллары	көлемі	мың АҚШ доллары	көлемі	мың АҚШ доллары	көлемі	мың АҚШ доллары	көлемі	мың АҚШ доллары	
КО СЭКТН коды	Код	ТНВЭД ТС	591,7	5 687,3	697,1	6 472,0	482,5	4 380,1	386,3	3 917,6	615,6	7 264,6	США
											74,2	964,0	Судан
													Сьерра-Леоне
			360,6	1 359,1	402,4	1 547,7	90,8	1 197,8	85,4	1 581,8	158,0	2 931,1	Таиланд
			207,4	630,9					47,1	272,2	39,4	222,4	Тайвань (Китай)
					1,8	125,3	0,8	3,7					Танзания
							0,3	4,1					Тринидад и Тобаго
			24,7	2 358,2	27,3	2 087,6	34,7	2 324,5	48,5	3 100,7	96,8	3 916,9	Тунис
			10 418,4	27 935,6	12 388,7	25 236,3	22 126,0	42 609,7	24 744,0	88 229,0	20 734,3	110 987,3	Турция
					0,0	11,6	0,4	12,6	0,1	6,7			Уганда
									0,0	0,2		0,9	Уругвай
			0,2	8,2			0,0	0,2					Фиджи
			14,4	342,5	65,9	727,5	10,3	310,7	11,9	481,2	3,2	142,0	Филиппины
			40,9	698,2	24,0	393,5	17,2	758,3	19,8	634,0	77,8	1 183,7	Финляндия
			154,1	8 622,8	189,8	8 595,2	177,1	8 373,6	260,4	11 644,7	119,8	9 865,6	Франция
			11,4	655,1	11,6	610,6	9,5	539,2	11,2	943,5	5,7	728,2	Хорватия
							83,3	645,6	123,8	866,7	136,3	1 044,8	Чешская Республика
												8,4	Чили
			32,9	377,4	56,6	489,0	105,6	648,7	24,6	342,4	50,8	965,2	Швейцария
			413,6	465,0	440,2	369,3	277,2	285,6	65,8	280,1	48,1	329,8	Швеция
			13,8	669,0	18,4	569,0	50,9	781,7	97,0	1 248,6	128,1	2 096,8	Шри-Ланка
			0,0	0,7			0,0	0,0	0,0	0,1			Эквадор
			19,4	138,2	9,1	71,1	0,4	31,0	0,4	32,3	1,0	55,1	Эстония
			0,0	0,7					0,1	2,6	0,1	2,3	Эфиопия
			1,5	64,0	5,3	51,8	36,2	220,4	3,8	167,3	19,0	159,3	Южная Африка
							0,7	5,4					Ямайка
			19,8	269,2	500,9	2 370,7	660,6	3 550,5	941,3	4 714,0	868,0	4 960,5	Япония
											1,9	1,9	Сент-Китс и Невис
			0,8	35,2									Гвинея
			111,9	1 130,2	79,4	763,7							Чехия
			105,6	660,2					0,7	5,1			Сербия и Черногория
			1,8	133,0	0,6	39,1							Македония
					0,1	5,9	0,0	0,1					Остров Святой Елены (Британия)
							1,5	97,3					Республика Македония
							0,1	5,0	0,5	26,5			Эль-Сальвадор
							0,0	0,2					Сен-Пьер и Микелон
							0,0	0,5					Самоа
					0,0	1,2							Виргинские острова (США)

Жалғасы	Продолжение												
	КО СЭКТН коды	Тауардың атауы, өлшем бірлігі, жеткізілетін елі	2008		2009		2010		2011		2012		Наименование товара, единицы измерения, страны назначения
			көлемі	мың АҚШ доллары	көлемі	мың АҚШ доллары	көлемі	мың АҚШ доллары	көлемі	мың АҚШ доллары	көлемі	мың АҚШ доллары	
Код ТНВЭД ТС	және	Тыс. доллар	Тыс. доллар	Тыс. доллар	Тыс. доллар	Тыс. доллар	Тыс. доллар	Тыс. доллар	Тыс. доллар	Тыс. доллар	Тыс. доллар	Тыс. доллар	США
раздел XVII													Средства наземного транспорта, летательные аппараты, плавучие средства и относящиеся к транспорту устройства и оборудования,
		Жермен жүретін келік құралдары, ұшу аппараттары, жүзетін құралдар және көлікке қатысты құрылғылар мен жабдықтар, тонна											тонн
		ТМД елдері	973 161,1	4 584 724,5	797 518,2	2 853 263,7	698 550,0	3 303 761,8	822 979,5	4 254 221,3	1 519 395,8	6 382 373,1	
		Өзербайжан	464 370,1	1 516 972,9	407 613,4	847 759,4	446 803,3	1 221 074,1	516 340,5	1 929 527,2	1 011 896,9	2 953 314,0	Страны СНГ
		Беларусь	30 887,1	43 187,0	8 313,0	42 549,5	7 243,9	31 962,2	4,4	6,9	98,0	64,0	Азербайджан
		Грузия	18 216,3	106 036,3	9 389,5	68 553,5	13 710,1	101 505,9	17 132,2	110 475,4	39 157,9	185 471,2	Беларусь
		Қырғызстан	76,4	15,1									Грузия
		Молдова	1 856,0	2 891,0	2 500,3	1 413,2	1 163,5	1 719,3	525,2	2 812,2	1 799,3	7 478,0	Киргизстан
		Ресей	750,5	317,4	374,2	241,1	0,6	16,4	9,5	40,0	2 357,1	1 865,6	Молдова
		Тәжікстан	296 023,0	997 214,9	240 091,0	488 602,9	260 335,7	753 364,7	340 206,6	1 347 501,4	692 440,4	1 827 739,2	Россия
		Түркменстан	1,7	22,2	314,7	278,2	93,3	276,8			66,5	335,1	Таджикистан
		Өзбекстан	937,2	1 529,4	3 191,0	3 702,6	935,4	2 618,3	4,0	0,5	47,1	332,3	Туркмения
		Украина	6 930,9	13 428,5	3 655,8	10 502,5	14 209,0	26 982,0	7 983,2	50 198,2	17 960,7	98 974,7	Узбекистан
		Әлемнің басқа елдері	108 690,9	352 331,1	139 784,0	231 915,8	149 111,8	302 628,5	150 475,4	418 492,6	257 969,9	831 054,0	Украина
		Австралия	508 791,0	3 067 751,6	389 904,8	2 005 504,4	251 746,7	2 082 687,7	306 639,0	2 324 694,0	507 498,9	3 429 059,1	Остальные страны мира
		Алжир	1 088,7	9 183,2	497,1	2 956,4	437,0	6 112,0	494,1	7 423,9	959,9	17 554,2	Австралия
		Ангилья	1 653,8	58 404,2	403,9	2 634,7	149,9	2 684,0	374,4	9 878,7	604,8	18 287,4	Австрия
		Ангора	6,9	84,6	24,5	85,9							Алжир
		Аргентина	0,1	0,2	4,1	28,6							Алжир
		Ауғанистан	195,5	1 142,6	221,6	2 888,1	24,1	132,2	89,3	1 139,7	32,6	441,3	Ангора
		Бангладеш	4,0	6,1	249,0	190,0	592,6	320,0	2,0	2,2	2,6	107,4	Аргентина
		Барбадос	37,0	25,5	16,0	4,0	0,0	0,1	0,3	3,0			Афганистан
		Бахрейн					2,1	2,8					Бангладеш
		Бельгия	4,5	2,4			0,0	0,0					Барбадос
		Бермуды	1 342,9	4 778,5	1 836,9	7 481,5	786,5	12 478,6	525,9	5 152,7	1 399,3	10 975,5	Бахрейн
		Болгария	4,0	1,1	17,1	74,1	0,0	0,1	3,7	8,5	0,1	17,3	Бельгия
		Босния және Герцеговина	45,8	400,7	45,4	284,9	2 125,7	48 306,0	70,7	660,9	78,0	558,0	Бермуды
		Бразилия	1,2	62,0	0,0	0,4	0,1	0,5	0,1	1,1			Болгария
		Венгрия	248,2	2 704,8	257,7	2 714,6	81,5	613,5	130,3	102 207,4	125,6	164 342,4	Босния и Герцеговина
		Венесуэла	268,0	436,2	246,9	304,3	88,0	260,9	120,0	1 285,5	575,7	6 033,4	Бразилия
		Виргин аралдары (АҚШ)	0,1	0,6			2,3	5,5	2,3	5,5			Венгрия
		Виргин аралдары (Британия)	2 225,9	8 434,7	3,8	0,8	0,0	1,8	4,0	1,6	87,0	56,5	Венесуэла
		Вьетнам	136,8	90,3	134,2	67,1	80,9	16,8	8,5	9,5	27,8	430,0	Виргинские острова (США)
		Габон			0,0	0,1							Виргинские острова (Британия)
		Гана			1,7	4,3							Вьетнам
		Гватемала					0,0	0,2					Габон
													Гана
													Гватемала

Жалғасы		Тауардың атауы, өлшем бірлігі, жеткізілетін елі		2008		2009		2010		2011		2012		Наименование товара, единицы измерения, страны назначения	
				көлемі	мың АҚШ доллары	көлемі	мың АҚШ доллары	көлемі	мың АҚШ доллары	көлемі	мың АҚШ доллары	көлемі	мың АҚШ доллары		
															количество
КО СЭКТН коды	Код ТНВЭД ТС	Германия	133 644,6	502 186,0	99 766,7	292 041,1	16 231,7	319 261,4	18 847,1	236 386,4	39 873,6	391 427,1	Германия		
		Гибралтар	25,6	7,5	11,8	106,9	9,6	5,0					Гибралтар		
		Гондурас	0,0	0,3		0,0	0,0	0,1					Гондурас		
		Гонконг	258,7	842,5	129,2	42,8	189,3	452,4	26,1	13,6	36,5	50,2	Гонконг		
		Греция	0,4	18,6	6,6	37,2	22,1	106,9	18,9	449,5	7,0	38,4	Греция		
		Грузия			9,6	30,3	29,1	96,7			32,8	129,9	Грузия		
		Дания	666,9	954,5	197,2	901,4	1 590,5	8 631,1	85,9	856,2	138,1	2 224,2	Дания		
		Доминикан Республикасы							0,0	0,2			1,5	Доминиканская Республика	
		Египет	30,7	11,7	4,3	12,4	69,3	803,0	121,1	2 115,9	100,3	1 758,2	Египет		
		Замбия			0,0	0,2	0,0	0,2					Замбия		
		Израиль	231,3	3 808,9	235,4	103,1	45,1	40,9	7,5	953,0	74,7	1 581,9	Израиль		
		Индия	841,7	2 794,1	486,4	433,1	226,0	181,9	198,9	875,0	618,2	9 806,4	Индия		
		Индонезия	364,4	1 143,9	422,1	1 430,1	250,7	1 105,1	194,6	1 663,9	451,1	4 760,8	Индонезия		
		Иран	3 309,0	18 731,0	1 506,6	1 047,2	558,9	393,7	216,1	171,9	918,8	1 719,6	Иран		
		Ирландия	2,2	5,4	8,9	183,0	1 116,1	715,6	17,1	30,0	0,2	18,9	Ирландия		
		Исландия	0,0	0,8	3,8	6,8	33,3	95,7					0,1	Исландия	
		Испания	2 920,8	6 330,4	2 756,1	6 884,2	581,8	3 097,9	794,4	18 382,3	2 283,2	74 411,7	Испания		
		Италия	4 133,7	44 916,5	7 722,9	98 901,2	2 861,0	43 048,6	1 529,2	36 698,7	2 637,3	26 396,5	Италия		
		Йемен	1,0	18,2										Йемен	
		Камбоджа							2,0	31,3	5,1	86,9	Камбоджа		
		Канада	5 306,7	72 239,4	5 501,7	68 972,0	2 201,1	89 202,0	2 147,3	40 458,0	3 429,3	63 573,7	Канада		
		Катар	2,3	1,2	0,1	0,3	2,1	9,1	0,1	2,1	1,5	33,6	Катар		
		Кения	3,6	1,0									Кения		
		Кипр	15,6	12,9	4,1	23,6	7,9	51,2					57,6	Кипр	
		Қытай	98 792,2	248 365,8	71 432,7	151 278,7	107 102,9	300 646,8	182 411,3	552 521,6	309 605,7	1 051 265,9	Қытай		
		Колумбия			0,0	0,0								Колумбия	
		Корея (ҚДХР)	42,3	107,8	58,7	283,0	2,3	8,5	23,5	53,3	13,3	11,8	Корея (КНДР)		
		Коста-Рика	1,5	70,8										Коста-Рика	
		Кот д'Ивуар												0,1	Кот д'Ивуар
		Кувейт	0,0	0,0	0,0	0,0	8,9	58,9						Кувейт	
		Лаос	1,1	4,9										Лаос	
		Латвия	4 426,3	5 251,6	1 163,4	2 367,5	3 997,0	4 118,6	135,2	809,0	2 218,1	4 698,4	Латвия		
		Либерия	14,4	4,5	7,9	1,6					0,1	5,4	Либерия		
		Ливан	0,0	1,2	0,0	0,2							1,7	Ливан	
		Литва	2 084,0	31 279,3	1 276,1	7 007,2	2 083,1	10 751,4	628,1	1 781,6	19 527,6	28 262,4	Литва		
		Лихтенштейн	0,0	0,2										58,0	Лихтенштейн
		Люксембург	0,0	0,3	0,0	0,5	2,7	290,6						0,3	Люксембург
		Македония							0,5	1,4	53,8	738,9	Македония		
		Малайзия	2 678,2	1 513,4	2 341,9	1 653,9	716,6	305,0	260,2	326,0	844,7	817,7	Малайзия		
		Мальта			3,9	5,8	11,7	1,5			7,4	1,0	Мальта		

Продолжение

Жалғасы

КО СЭКТН коды	Код ТНВЭД ТС	Тауардың атауы, өлшем бірлігі, жеткізілетін елі	2008		2009		2010		2011		2012		Наименование товара, единицы измерения, страны назначения
			көлемі количество	мың АҚШ доллары Тыс. долларов США	көлемі количество	мың АҚШ доллары Тыс. долларов США	көлемі количество	мың АҚШ доллары Тыс. долларов США	көлемі количество	мың АҚШ доллары Тыс. долларов США	көлемі количество	мың АҚШ доллары Тыс. долларов США	
		Марокко											Марокко
		Маршалл аралдары											Маршалл аралдары
		Мексика	215,8	1 761,3	284,1	1 962,4	217,7	1 313,7	399,0	3 211,3	432,7	4 487,6	Мексика
		Монако	3,8	2,1	0,0	0,1	0,0	0,4	7,0	44,7			Монако
		Монголия	19,1	13,9	222,2	425,9	10,8	7,7					0,1 Монголия
		Науру							0,0	0,2			0,7 Науру
		Непал	23,2	19,6	14,1	28,0	8,0	2,0					Непал
		Нигерия	0,0	6,2	0,0	0,4	0,0	0,4					Нигерия
		Нидерланды	7 700,9	48 157,6	16 035,9	119 493,5	8 283,3	79 993,6	9 660,5	69 329,1	6 662,9	54 122,7	Нидерланды
		Жаңа Зеландия	2,2	24,2	30,7	26,8	214,7	29,9	0,1	0,6	67,5	63,3	Новая Зеландия
		Норвегия	462,4	632,7	2 752,6	10 297,4	4 217,8	20 842,0	231,3	1 275,1	356,0	2 455,5	Норвегия
		БАӘ	4 031,8	11 280,0	6 040,5	25 812,0	3 294,1	8 290,8	2 924,7	19 837,1	2 336,3	3 407,1	ОАЭ
		Теркс және Кайкос аралдары (Британия)							1,3	10,8	0,3	3,3	О-ва Теркс и Кайкос (Британия)
		Оман	64,0	41,1	0,1	0,2	47,5	17,0	1,4	1,5			Оман
		Буве аралы							0,0	0,3			Остров Буве
		Пакистан	0,0	0,1	0,4	5,9	0,0	0,0	3,8	1,6	0,1	4,6	Пакистан
		Панама	4,2	2,0							10,6	7,5	Панама
		Польша	2 182,5	41 190,5	3 194,2	81 720,0	3 597,6	11 680,2	2 697,2	9 286,9	5 972,5	18 782,9	Польша
		Португалия	4,0	85,4	13,9	13,1	95,1	455,9	87,4	550,3	13,3	91,5	Португалия
		Корея Республикасы	15 932,0	74 816,0	10 908,7	29 153,2	7 560,0	133 000,1	11 895,3	111 532,9	25 783,3	254 236,8	Республика Корея
		Румыния	0,9	29,0	547,4	892,9	3 497,7	78 362,4	14 136,7	126 531,1	53,0	590,1	Румыния
		Сауд Аравиясы			1,2	2,8	2,2	0,6	2,2	0,6	22,3	41,3	Саудовская Аравия
		Свазиленд			11,6	67,3							Свазиленд
		Сейшелы			11,5	4,7					1,6	1,9	Сейшелы
		Сент-Винсент және Гренадины					7 224,0	24 000,0					Сент-Винсент и Гренадины
		Сербия	32,4	24,7	53,8	127,3	3,4	7,8	3,3	72,4	19,4	122,7	Сербия
		Сингапур	239,6	124,5	361,1	182,2	153,7	132,4	613,7	1 840,8	325,1	489,9	Сингапур
		Сирия	4,0	0,5	0,0	0,5	4,4	5,3	14,9	7,8			Сирия
		Словакия	242,7	12 987,2	169,0	3 876,1	35,1	590,8	76,4	970,6	315,7	1 878,6	Словакия
		Словения	64,3	615,5	59,7	502,3	29,8	28,9	27,7	34,5	62,4	186,7	Словения
		Біріккен Корольдік	9 791,6	73 146,0	7 320,6	164 129,4	4 114,0	327 948,7	3 923,5	66 713,8	6 439,0	86 617,2	Соединенное Королевство
		АҚШ	53 804,2	515 035,6	43 170,8	314 023,8	21 909,2	160 028,1	14 748,0	249 999,5	16 193,6	340 039,6	США
		Судан			0,1	0,9							Судан
		Суринам	3,1	5,6	2,4	3,2							Суринам
		Сьерра-Леоне							0,7	1,9			Сьерра-Леоне
		Таиланд	3 598,5	27 629,4	2 515,4	21 622,4	1 380,9	14 200,2	2 253,1	23 435,6	3 689,8	39 631,5	Таиланд
		Тайвань (Қытай)	6 435,7	7 478,7					393,6	1 768,9	681,7	2 507,5	Тайвань (Китай)
		Танзания					3,9	3,9					Танзания
		Тринидад және Тобаго					0,0	0,8					Тринидад и Тобаго

Жалғасы		Тауардың атауы, өлшем бірлігі, жеткізілетін елі		2008		2009		2010		2011		2012		Наименование товара, единицы измерения, страны назначения		
				көлемі	мың АҚШ доллары	көлемі	мың АҚШ доллары	көлемі	мың АҚШ доллары	көлемі	мың АҚШ доллары	көлемі	мың АҚШ доллары		көлемі	мың АҚШ доллары
КО СЭКТН коды	Код ТНВЭД ТС	0,0	0,8	0,1	1,7	0,0	0,9	0,0	0,2	0,0	0,2	0,8	0,8	Тунис		
		5 088,0	116 215,8	3 801,5	59 986,1	7 892,8	26 783,5	6 345,7	68 049,8	3 864,7	24 157,3	24 157,3	24 157,3	Турция		
												1,6	1,6	Уганда		
		0,0	0,1	1,5	5,0	0,3	4,3	0,0	0,2	0,0	0,2	14 834,6	14 834,6	Филиппины		
		9 660,0	121 841,4	2 655,6	43 935,0	5 712,0	16 050,1	3 019,8	10 001,4	591,3	14 834,6	14 834,6	14 834,6	Финляндия		
		5 208,3	220 381,9	3 426,4	16 609,9	896,8	32 256,0	1 454,1	190 850,7	2 374,3	71 243,1	71 243,1	71 243,1	Франция		
		18,7	19,6	0,0	2,8	0,0	0,3	0,0	0,4	0,1	1,5	1,5	1,5	Хорватия		
		0,0	0,0	0,0	0,0									Центральная Африканская Республика		
		0,5	15,6	40,5	1 479,0	0,2	7,6	0,0	0,0	462,1	7 326,1	54 348,1	54 348,1	Чешская Республика		
		851,4	7 244,9	550,7	15 591,7	192,7	121,6	62,5	1 022,4	19,5	18,0	18,0	18,0	Чили		
		8 644,7	22 682,2	9 126,6	25 026,9	1 571,1	7 079,1	1 869,5	21 318,3	64,0	204,5	204,5	204,5	Швейцария		
		15,6	77,3			45,2	293,2	1,1	17,0	2 431,7	19 453,4	19 453,4	19 453,4	Швеция		
		90,0	200,0	6,3	5,0	0,2	1,0	0,0	0,0	14,3	32,9	32,9	32,9	Шри-Ланка		
		17 011,6	21 368,3	12 119,6	10 122,3	1 606,9	1 866,3	30,7	33,0					Эквадор		
		211,5	754,2	88,9	237,4	79,7	304,7	419,6	2 856,2	3 412,2	3 412,2	3 412,2	3 412,2	Экваториальная Гвинея		
		88 308,0	705 482,8	63 802,1	397 960,1	21 653,8	268 839,2	19 380,4	314 397,3	1 074,5	605,1	605,1	605,1	Эстония		
				2,6	8,3					348,5	526,7	526,7	526,7	Южная Африка		
												0,1	0,1	Ямайка		
										37 018,4	551 056,6	551 056,6	551 056,6	Япония		
														Вануату		
														Вануату		
														Остров Рождества		
														Бенин		
		1 740,3	9 961,6	1 534,0	6 669,0					1,6	4,0	4,0	4,0	Бенин		
		4,5	6,3											Чехия		
														Сербия и Черногория		
														Македония		
		0,0	0,0											Македония		
														Гренада		
		1,2	1,0	1,2	1,0									Кирибати		
														Уоллис и Футуна		
		0,0	0,1											Южная Джорджия и Южный Сэнди		
														Республика Македония		
		1,0	6,2			0,2	2,0							Виргинские острова (США)		

Кеден одағы елдерімен өзара саудасы
Взаимная торговля со странами Таможенного союза

2012 жылға облыстар бойынша Кеден одағы елдерімен өзара саудасы
Взаимная торговля со странами Таможенного союза по областям за 2012 год

млн. АҚШ доллары

млн. долларов США

	Барлығы Всего		елдің оның ішінде в том числе в страны			
			Ресей Федерациясы Российская Федерация		Беларусь Республикасы Республика Беларусь	
	экспорт	импорт	экспорт	импорт	экспорт	импорт
Қазақстан Республикасы	6 228,7	17 659,6	6 136,9	16 959,7	91,7	699,9
Ақмола	213,7	312,8	211,1	294,0	2,6	18,7
Ақтөбе	563,5	943,7	562,5	907,1	1,0	36,6
Алматы	193,5	496,4	191,8	467,3	1,7	29,1
Атырау	32,9	324,5	30,7	316,4	2,2	8,0
Батыс Қазақстан	52,8	581,8	52,4	546,8	0,3	35,0
Жамбыл	41,8	88,8	41,7	81,4	0,1	7,5
Қарағанды	1 061,5	1 036,4	1 024,2	968,1	37,4	68,3
Қостанай	1 006,2	605,8	993,4	572,8	12,8	33,1
Қызылорда	6,7	101,3	6,5	95,4	0,3	5,9
Маңғыстау	1,9	190,5	1,9	180,7	0,0	9,8
Оңтүстік Қазақстан	331,9	364,3	330,3	336,9	1,7	27,5
Павлодар	1 198,4	2 066,0	1 186,9	2 039,8	11,5	26,2
Солтүстік Қазақстан	52,1	712,2	51,8	686,6	0,3	25,6
Шығыс Қазақстан	278,3	1 601,5	275,1	1 503,5	3,1	97,9
Астана қаласы	358,7	1 607,2	356,3	1 547,8	2,4	59,4
Алматы қаласы	834,7	6 626,5	820,2	6 415,2	14,4	211,3

2012 жылғы тауар номенклатурасы бөлімдерінің Кеден одағы елдерімен тауар айналымы
Товарооборот со странами Таможенного союза за 2012 год по разделам товарной номенклатуры

Бөлім- нің нөмірі	Бөлімнің атауы	Тауар айналымы Товарооборот		Экспорт		Импорт		Наименование раздела
		млн. АҚШ доллары	қоры- тындысына пайызбен	млн. АҚШ доллары	қоры- тындысына пайызбен	млн. АҚШ доллары	қоры- тындысына пайызбен	
		млн. долла- ров США	в процен- тах к итогу	млн. долла- ров США	в процен- тах к итогу	млн. долла- ров США	в процен- тах к итогу	
	БАРЛЫҒЫ	23 888,3	100,0	6 228,7	100,0	17 659,6	100,0	ВСЕГО
	Ресей Федерациясы	23 096,6	100,0	6 136,9	100,0	16 959,7	100,0	Российская Федерация
	Беларусь Республикасы	791,7	100,0	91,7	100,0	699,9	100,0	Республика Беларусь
	соның ішінде:							в том числе:
I	Тірі жануарлар; жануарлардан алынатын өнімдер	377,0	1,6	19,2	0,3	357,8	2,0	Живые животные; продукты животного происхождения
	Ресей Федерациясы	281,7	1,2	18,8	0,3	262,9	1,6	Российская Федерация
	Беларусь Республикасы	95,2	12,0	0,3	0,3	94,9	13,6	Республика Беларусь
II	Өсімдіктен алынатын өнімдер	281,4	1,2	141,6	2,3	139,8	0,8	Продукты растительного происхождения
	Ресей Федерациясы	267,3	1,2	130,2	2,1	137,1	0,8	Российская Федерация
	Беларусь Республикасы	14,1	1,8	11,5	12,5	2,7	0,4	Республика Беларусь
III	Жануарлардан немесе өсімдіктерден алынатын тоң майлар мен майлар және оларды ажырату өнімдері; дайын тамақтық тоң майлар; жануарлардан немесе өсімдіктерден алынатын балауыздар	131,0	0,5	1,0	0,0	129,9	0,7	Жиры и масла животного или растительного происхождения и продукты их расщепления; готовые пищевые жиры; воски животного или растительного происхождения
	Ресей Федерациясы	130,2	0,6	1,0	0,0	129,2	0,8	Российская Федерация
	Беларусь Республикасы	0,7	0,1	0,0	0,0	0,7	0,1	Республика Беларусь
IV	Дайын тамақ өнімдері; алкогольді және алкогольсіз ішімдіктер және сірке суы; темекі және оның алмастырғыштары	1 304,5	5,5	58,5	0,9	1 246,0	7,1	Готовые пищевые продукты; алкогольные и безалкогольные напитки и уксус; табак и его заменители
	Ресей Федерациясы	1 268,9	5,5	58,1	0,9	1 210,8	7,1	Российская Федерация
	Беларусь Республикасы	35,6	4,5	0,4	0,4	35,2	5,0	Республика Беларусь
V	Минералды өнімдер	7 499,1	31,4	2 666,1	42,8	4 832,9	27,4	Минеральные продукты
	Ресей Федерациясы	7 494,9	32,5	2 665,2	43,4	4 829,7	28,5	Российская Федерация

Бөлімнің нөмірі	Бөлімнің атауы	Тауар айналымы Товарооборот		Экспорт		Импорт		Наименование раздела
		млн. АКШ доллары	қоры- тындысына пайызбен	млн. АКШ доллары	қоры- тындысына пайызбен	млн. АКШ доллары	қоры- тындысына пайызбен	
		млн. долла- ров США	в процен- тах к итогу	млн. долла- ров США	в процен- тах к итогу	млн. долла- ров США	в процен- тах к итогу	
VI	Беларусь Республикасы	4,2	0,5	0,9	1,0	3,2	0,5	Республика Беларусь
	Химиялық және онымен байланысты өнеркәсіп салаларының өнімдері	2 086,1	8,7	941,6	15,1	1 144,4	6,5	Продукция химической и связанных с ней отраслей промышленности
	Ресей Федерациясы	2 040,7	8,8	932,9	15,2	1 107,8	6,5	Российская Федерация
VII	Беларусь Республикасы	45,4	5,7	8,7	9,5	36,7	5,2	Республика Беларусь
	Пластмассалар және олардан жасалған бұйымдар; көксағыз, резеңке және олардан жасалған бұйымдар	923,1	3,9	55,5	0,9	867,6	4,9	Пластмассы и изделия из них; каучук, резина и изделия из них
	Ресей Федерациясы	830,2	3,6	51,9	0,8	778,3	4,6	Российская Федерация
VIII	Беларусь Республикасы	92,9	11,7	3,6	3,9	89,3	12,8	Республика Беларусь
	Өңделмеген терілер, өңделген былғары, табиғи үлпір және олардан жасалған бұйымдар; қайысер бұйымдары және әбзелдер; жол керек-жарақтары, әйелдер сәмкелері және ұқсас тауарлар; жануарлардың ішектерінен жасалған бұйымдар (жібек көбелегі фиброиннан алы	17,4	0,1	6,6	0,1	10,7	0,1	Необработанные шкуры, выделанная кожа, натуральный мех и изделия из них; шорно-седельные изделия и упряжь; дорожные принадлежности, дамские сумки и аналогичные им товары; изделия из кишок животных (кроме волокна из фиброина шелкопряда)
	Ресей Федерациясы	16,7	0,1	6,6	0,1	10,0	0,1	Российская Федерация
IX	Беларусь Республикасы	0,7	0,1	0,0	0,0	0,7	0,1	Республика Беларусь
	Сүрек және одан жасалған бұйымдар; сүрек көмірі; тығын және одан жасалған бұйымдар; сабаннан, альфадан немесе тоқуға арналған өзге материалдардан жасалған бұйымдар; себеттік және басқа да тоқыма бұйымдар	364,0	1,5	1,0	0,0	363,1	2,1	Древесина и изделия из нее; древесный уголь; пробка и изделия из нее; изделия из соломы, альфы или из прочих материалов для плетения; корзиночные и другие плетеные изделия
	Ресей Федерациясы	339,2	1,5	1,0	0,0	338,3	2,0	Российская Федерация
X	Беларусь Республикасы	24,8	3,1	0,0	0,0	24,8	3,5	Республика Беларусь
	Сүректен немесе басқа да талшықты целлюлоза материалдарынан жасалған масса; қалыпқа түсірілетін қағаздар немесе картон (макулатура және қалдықтар); қағаз, картон және олардан жасалған бұйымдар	312,9	1,3	7,0	0,1	305,9	1,7	Масса из древесины или из других волокнистых целлюлозных материалов; регенируемые бумага или картон (макулатура и отходы); бумага, картон и изделия из них
	Ресей Федерациясы	308,7	1,3	6,9	0,1	301,7	1,8	Российская Федерация
XI	Беларусь Республикасы	4,3	0,5	0,0	0,0	4,2	0,6	Республика Беларусь
	Тоқыма материалдары мен тоқыма бұйымдары	272,4	1,1	59,6	1,0	212,8	1,2	Текстильные материалы и текстильные изделия
	Ресей Федерациясы	255,4	1,1	58,4	1,0	197,0	1,2	Российская Федерация
XII	Беларусь Республикасы	17,0	2,1	1,2	1,3	15,8	2,3	Республика Беларусь
	Аяқ киімдер, бас киімдер, қолшатырлар, күннен қорғайтын шатырлар, таяқтар, таяқ-орындықтар, шыбыртқылар, қамшылар мен олардың бөліктері; өңделген қауырсындар мен олардан жасалған бұйымдар; жасанды гүлдер; адам шашынан жасалған бұйымдар	106,2	0,4	51,9	0,8	54,3	0,3	Обувь, головные уборы, зонты, солнцезащитные зонты, трости, трости-сиденья, хлысты, кнуты и их части; обработанные перья и изделия из них; искусственные цветы; изделия из человеческого волоса
	Ресей Федерациясы	104,2	0,5	51,8	0,8	52,4	0,3	Российская Федерация
XIII	Беларусь Республикасы	2,0	0,3	0,1	0,1	1,9	0,3	Республика Беларусь
	Тастан, гипстен, цементтен, асбестен, слюдадан немесе керамикалық бұйымдар; ұқсас материалдардан жасалған бұйымдар; шыны және одан жасалған бұйымдар	504,2	2,1	8,1	0,1	496,1	2,8	Изделия из камня, гипса, цемента, асбеста, слюды или аналогичных материалов; керамические изделия; стекло и изделия из него
	Ресей Федерациясы	494,9	2,1	8,1	0,1	486,8	2,9	Российская Федерация
	Беларусь Республикасы	9,3	1,2	0,0	0,0	9,3	1,3	Республика Беларусь

Бөлімнің нөмірі	Бөлімнің атауы	Тауар айналымы Товарооборот		Экспорт		Импорт		Наименование раздела
		млн. АКШ доллары	қорытындысына пайызбен	млн. АКШ доллары	қорытындысына пайызбен	млн. АКШ доллары	қорытындысына пайызбен	
Номер раздела		млн. долларов США	в процентах к итогу	млн. долларов США	в процентах к итогу	млн. долларов США	в процентах к итогу	
XIV	Табиғи немес қопсытылған інжу, қымбат бағалы немесе жартылай қымбат бағалы тастар, қымбат бағалы металдар, қымбат бағалы металл жалатылған металдар және олардан жасалған бұйымдар; бижутерия; тиындар	52,3	0,2	1,0	0,0	51,3	0,3	Жемчуг природный или культивированные, драгоценные или полудрагоценные камни, драгоценные металлы, металлы, плакированные драгоценными металлами, и изделия из них; бижутерия; монеты
	Ресей Федерациясы	51,9	0,2	1,0	0,0	50,8	0,3	Российская Федерация
	Беларусь Республикасы	0,5	0,1	0,0	0,0	0,5	0,1	Республика Беларусь
XV	Қымбат бағалы емес металдар және олардан жасалатын бұйымдар	3 803,2	15,9	1 486,1	23,9	2 317,1	13,1	Недрагоценные металлы и изделия из них
	Ресей Федерациясы	3 724,4	16,1	1 433,4	23,4	2 291,0	13,5	Российская Федерация
	Беларусь Республикасы	78,8	10,0	52,7	57,4	26,1	3,7	Республика Беларусь
XVI	Машиналар, жабдықтар және тетіктер; электротехникалық жабдықтар; олардың бөліктері; дыбыс жазғыш және дыбыс шығарғыш аппараттар, телевизиялық бейнені және дыбысты жазуға және шығаруға арналған аппараттар, олардың бөліктері мен керек-жарақтары	3 041,7	12,7	650,4	10,4	2 391,2	13,5	Машины, оборудование и механизмы; электротехническое оборудование; их части; звукозаписывающая и звуковоспроизводящая аппаратура, аппаратура для записи и воспроизведения телевизионного изображения и звука, их части и принадлежности
	Ресей Федерациясы	2 924,8	12,7	644,9	10,5	2 279,9	13,4	Российская Федерация
	Беларусь Республикасы	116,9	14,8	5,6	6,1	111,3	15,9	Республика Беларусь
XVII	Жермен жүретін көлік құралдары, ұшу аппараттары, жүзетін құралдар және көлікке қатысты құрылғылар мен жабдықтар	2 063,1	8,6	49,9	0,8	2 013,2	11,4	Средства наземного транспорта, летательные аппараты, плавучие средства и относящиеся к транспорту устройства и оборудование
	Ресей Федерациясы	1 871,3	8,1	43,5	0,7	1 827,7	10,8	Российская Федерация
	Беларусь Республикасы	191,9	24,2	6,4	7,0	185,5	26,5	Республика Беларусь
XVIII	Оптикалық, фотографиялық, кинематографиялық, өлшеу, бақылау, дәл өлшеу, медициналық немесе хирургиялық құрал-жабдықтар мен аппараттар; барлық түрдегі сағаттар; олардың бөліктері мен керек-жарақтары	244,8	1,0	14,4	0,2	230,4	1,3	Инструменты и аппараты оптические, фотографические, кинематографические, измерительные, контрольные, прецизионные, медицинские или хирургические; часы всех видов; музыкальные инструменты; их части и принадлежности
	Ресей Федерациясы	241,1	1,0	14,4	0,2	226,6	1,3	Российская Федерация
	Беларусь Республикасы	3,8	0,5	0,0	0,0	3,8	0,5	Республика Беларусь
XX	Әртүрлі өнеркәсіп тауарлары	391,7	1,6	9,1	0,1	382,6	2,2	Разные промышленные товары
	Ресей Федерациясы	339,0	1,5	8,7	0,1	330,4	1,9	Российская Федерация
	Беларусь Республикасы	52,7	6,7	0,4	0,4	52,3	7,5	Республика Беларусь
XI	Өнер шығармалары, коллекциялық заттар және антиквариат	0,0	0,0			0,0	0,0	Произведения искусства, предметы коллекционирования и антиквариат
	Ресей Федерациясы	0,0	0,0			0,0	0,0	Российская Федерация
	Беларусь Республикасы	0,0	0,0			0	0,0	Республика Беларусь
	Өзгелері	112,2	0,5			112,2	0,6	Прочие
	Ресей Федерациясы	111,2	0,5			111,2	0,7	Российская Федерация
	Беларусь Республикасы	1,0	0,1			1,0	0,1	Республика Беларусь

ШЕТЕЛ КАПИТАЛЫ ҚАТЫСҚАН КӘСІПОРЫНДАРДЫҢ ҚЫЗМЕТІ ДЕЯТЕЛЬНОСТЬ ПРЕДПРИЯТИЙ С УЧАСТИЕМ ИНОСТРАННОГО КАПИТАЛА

«Шетел капиталы қатысқан кәсіпорындардың қызметі бөлімінде берілген деректер шетел инвесторы үлескерлікпен қатысқан кәсіпорындар бойынша және толықтай шетел инвесторларына жататын кәсіпорындар бойынша статистикалық есептіліктерді өңдеу нәтижесінде алынатын ақпаратқа негізделген.

Жарғылық капитал – ұйымның жарғылық қызметін қамтамасыз ету үшін меншік иеленушілермен инвестицияланған қаражаттардың соммасы.

Жарғылық капитал жөніндегі деректер тіркеу құжаттарында бекітілген көлемдерді тіркеу сәтінде және есепті кезеңнің аяғында нақты келтірілген.

Тауарлар экспорты – сыртқы нарыққа тауарларды өткізу үшін елден шығару, сондай-ақ шетелде шығарылған тауарлардың кері экспорты.

Тауарлар импорты – шетелден ел ішінде пайдалану үшін және кері экспорт үшін тауарлар әкелу.

Шетел капиталы қатысқан кәсіпорындардың экспорт (импорт) көлеміне тауарлармен қатар қызметтер де енгізілген.

Ішкі нарықта өткізу дегеніміз шет елдерден және ұйымдардан, өзге де кәсіпорындардан сатып алынған тауарлар мен өздері өндірген тауарларды сату, сонымен қатар Қазақстан Республикасының аумағында орналасқан ұйымдарға қызмет көрсету.

Өндірілген өнім (тауар, қызмет көрсету) көлемі – өзінің күрделі құрылыс тараптарына және өнеркәсіп емес бөлімшелерге өткізуге немесе өзінің қызметкерлеріне еңбекақы есебінде беруге, сондай-ақ тапсырыс бойынша орындалған өндірістік сипаттағы жұмыстар мен қызметтерге арналған кәсіпорындардың өзі шығарған (өз шикізаты және материалдарымен қатар, тапсырыс берушінің шикізаты және материалдарынан дайындалған), барлық дайын бұйымдардың (өнімдердің), жартылай фабрикаттардың құны.

Қызметкерлердің тізімдік саны – азаматтық-құқықтық сипаттағы шарттар бойынша жұмыстарды орындайтын адамдардан басқа еңбек шарты бойынша, оның жасалу мерзіміне қарамастан жұмысқа қабылданған адамдар саны.

Қызметкерлердің жалақы қоры – Қазақстан Республикасының заңнамаларына сәйкес салықтар мен басқа ұсталымдарды (табыс салығын міндетті зейнетақы жарналарын) ескере отырып және қаржыландыру көзі мен нақты төлем мерзіміне қарамастан ақшалай және заттай нысанда (лауазымдық қызметқылар (тарифтік мөлшерлемелер), үстемеақылар, қосымша ақылар, сыйақылар мен ынталандырушы және өтемдік сипаттағы өзге төлемдер) қызметкерлердің еңбек ақысын төлеу үшін ұйымның есептелген ақшалай жиынтық қаражаттары.

Негізгі капиталға инвестициялар негізгі қорларды құру мен өндіруге бағыталған шығындар жиынтығын көрсетеді. Негізгі капиталға инвестициялар ғимараттармен құрал-жабдықтарды капиталдық жөндеу мен құрылысының жұмыстарына; иелену мен машиналарды, құрал-жабдықтарды және құрал саймандарды капиталдық жөндеуге кеткен шығындарды; өзге де капиталдық жұмыстар мен шығындарды жатқызады.

Данные, представленные в разделе «Деятельность предприятий с участием иностранного капитала» основаны на информации, получаемой в результате обработки статистической отчетности по предприятиям с долевым участием иностранного инвестора и по предприятиям полностью принадлежащим иностранным инвесторам.

Уставной капитал – это сумма средств, инвестированных собственниками для обеспечения уставной деятельности организации.

Данные по уставному капиталу приведены на момент регистрации, т.е. объемы, зафиксированные в регистрационных документах, и фактически на конец отчетного периода.

Экспорт товаров – вывоз из страны товаров для реализации на внешнем рынке, а также реэкспорт товаров иностранного происхождения.

Импорт товаров – ввоз из-за границы товаров, предназначенных для использования внутри страны и для реэкспорта.

В объеме экспорта (импорта) наряду с товарами включены также и услуги.

Реализация на внутреннем рынке – продажа товаров и услуг как собственного производства, так и товаров, закупленных у других предприятий, организаций и приобретенных за рубежом, а также оказание услуг организациям, находящимся на территории Республики Казахстан.

Объем произведенной продукции (товаров, услуг) – это стоимость всех выработанных предприятием готовых изделий (продуктов), полуфабрикатов своей выработки (как из своего сырья и материалов, так и из сырья и материалов заказчика), предназначенных для реализации на сторону своему капитальному строительству и своим непромышленным подразделениям, выдачи своим работникам в счет оплаты труда, а также работ и услуг промышленного характера, выполненных по заказам.

Списочная численность работников – численность лиц, принятых по трудовому договору, независимо от срока его заключения, кроме лиц, выполняющих работы по договорам гражданско-правового характера.

Фонд заработной платы работников – начисленные суммарные денежные средства организации для оплаты труда работников в денежной и натуральной форме (должностные оклады (тарифные ставки), доплаты, надбавки, премии и иные выплаты стимулирующего и компенсирующего характера), с учетом налогов и других удержаний (подходный налог, обязательные пенсионные взносы) в соответствии с законодательством Республики Казахстан и независимо от источника их финансирования и срока фактических выплат.

Инвестиции в основной капитал представляют собой совокупность затрат, направленных на создание и воспроизводство основных фондов. Включают затраты на работы по строительству и капитальному ремонту зданий и сооружений; приобретение и капитальный ремонт машин, оборудования и инвентаря; прочие капитальные работы и затраты.

Облыстар бойынша шетелдік капиталдың қатысуымен жұмыс істеп тұрған кәсіпорындардың саны
Количество действующих предприятий с участием иностранного капитала по областям

жыл аяғында, бірлік	на конец года, единиц				
	2008	2009	2010	2011	2012
Қазақстан Республикасы	10 110	10 001	10 171	8 504	8 465
Ақмола	122	163	190	206	189
Ақтөбе	311	304	307	405	343
Алматы	178	195	210	342	290
Атырау	410	421	431	440	371
Батыс Қазақстан	237	252	282	325	351
Жамбыл	86	74	78	82	96
Қарағанды	377	394	412	434	519
Қостанай	180	177	191	221	233
Қызылорда	84	82	82	105	106
Маңғыстау	285	324	388	464	473
Оңтүстік Қазақстан	280	258	325	424	498
Павлодар	149	177	154	190	185
Солтүстік Қазақстан	131	124	133	154	157
Шығыс Қазақстан	305	301	297	305	338
Астана қаласы	722	1 015	1 086	1 247	1 151
Алматы қаласы	6 253	5 740	5 605	3 160	3 165

Облыстар бойынша шетел капиталы қатысқан жұмыс істеп тұрған кәсіпорындар қызметкерлерінің саны және еңбекке ақы төлеу қоры
Численность и фонд оплаты работников действующих предприятий с участием иностранного капитала по областям

	2008		2009		2010		2011		2012	
	қызметкерлердің тізімдік саны (жұмысты қоса атқарушыларсыз) кезеңге орташа, адам	тізімдік және жатпайтын қызметкерлердің жұмысты қоса атқарушылардың жалақы қоры, млн. теңге	қызметкерлердің тізімдік саны (жұмысты қоса атқарушыларсыз) кезеңге орташа, адам	тізімдік және жатпайтын қызметкерлердің жұмысты қоса атқарушылардың жалақы қоры, млн. теңге	қызметкерлердің тізімдік саны (жұмысты қоса атқарушыларсыз) кезеңге орташа, адам	тізімдік және жатпайтын қызметкерлердің жұмысты қоса атқарушылардың жалақы қоры, млн. теңге	қызметкерлердің тізімдік саны (жұмысты қоса атқарушыларсыз) кезеңге орташа, адам	тізімдік және жатпайтын қызметкерлердің жұмысты қоса атқарушылардың жалақы қоры, млн. теңге	қызметкерлердің тізімдік саны (жұмысты қоса атқарушыларсыз) кезеңге орташа, адам	тізімдік және жатпайтын қызметкерлердің жұмысты қоса атқарушылардың жалақы қоры, млн. теңге
Қазақстан Республикасы	500 685,0	651 557,2	459 187,0	666 562,9	432 182,0	826 898,9	432 182,0	826 898,9	461 049,0	937 665,7
Ақмола	11 196,0	10 659,6	14 915,0	11 532,3	15 166,0	14 322,5	15 166,0	14 322,5	14 596,0	15 985,5
Ақтөбе	40 521,0	41 541,2	39 983,0	40 698,4	43 068,0	58 536,7	43 068,0	58 536,7	43 081,0	62 820,8
Алматы	10 349,0	10 921,5	10 168,0	12 835,4	12 392,0	19 147,2	12 392,0	19 147,2	12 980,0	21 478,6
Атырау	39 479,0	98 694,7	33 494,0	113 852,4	32 782,0	158 440,9	32 782,0	158 440,9	29 856,0	144 318,4
Батыс Қазақстан	15 902,0	36 596,3	15 870,0	40 627,8	14 777,0	41 947,0	14 777,0	41 947,0	13 600,0	43 198,1
Жамбыл	8 542,0	4 405,4	7 259,0	4 734,9	7 188,0	4 234,5	7 188,0	4 234,5	10 60,10	12 135,3
Қарағанды	118 784,0	103 986,9	112 530,0	101 004,5	94 762,0	113 790,2	94 762,0	113 790,2	111 250,0	163 001,5
Қостанай	12 403,0	8 345,2	11 229,0	7 720,4	11 703,0	10 642,6	11 703,0	10 642,6	11 695,0	12 192,6
Қызылорда	7 404,0	13 860,5	8 076,0	14 961,6	10 913,0	23 142,9	10 913,0	23 142,9	12 767,0	28 742,7
Маңғыстау	20 925,0	39 480,6	20 522,0	45 490,3	20 823,0	58 517,9	20 823,0	58 517,9	20 098,0	61 084,7
Оңтүстік Қазақстан	17 994,0	14 889,8	14 374,0	15 899,8	14 120,0	21 255,4	14 120,0	21 255,4	16 306,0	26 049,3
Павлодар	40 173,0	35 574,8	38 972,0	32 756,4	38 679,0	44 281,0	38 679,0	44 281,0	37 575,0	47 940,1
Солтүстік Қазақстан	11 979,0	9 321,7	3 069,0	1 791,8	3 604,0	2 767,9	3 604,0	2 767,9	3 628,0	3 286,2
Шығыс Қазақстан	24 061,0	18 098,3	23 962,0	18 320,0	21 862,0	23 332,7	21 862,0	23 332,7	25 582,0	31 338,6
Астана қаласы	28 174,0	44 862,1	24 590,0	46 394,1	15 769,0	34 927,1	15 769,0	34 927,1	17 497,0	37 484,3
Алматы қаласы	92 799,0	160 318,6	80 174,0	157 942,8	74 574,0	197 612,4	74 574,0	197 612,4	79 937,0	226 628,9

**Облыстар бойынша шетел капиталы қатысқан жұмыс істеп тұрған кәсіпорындар өндірісінің көлемі
Объем производства действующих предприятий с участием иностранного капитала по областям**

ағымдағы бағаларда, млн.теңге	в действующих ценах, млн.тенге				
	2008	2009	2010	2011	2012
Қазақстан Республикасы	6 572 953,4	5 697 341,3	7 895 539,6	10 377 924,7	10 676 225,7
Ақмола	45 167,0	42 524,1	59 989,7	81 589,8	79 873,0
Ақтөбе	777 352,7	584 586,8	834 526,7	954 517,4	1 130 765,1
Алматы	137 733,0	133 367,6	160 416,7	208 350,6	248 090,3
Атырау	1 821 758,4	2 065 519,1	2 929 341,8	4 031 191,1	3 825 150,3
Батыс Қазақстан	904 241,3	752 058,2	903 670,5	1 381 275,0	1 527 779,2
Жамбыл	48 591,1	22 787,5	30 834,9	52 047,6	106 336,2
Қарағанды	767 971,6	436 310,2	796 482,7	974 957,1	940 320,6
Қостанай	25 818,5	34 711,8	34 234,4	59 971,4	77 835,6
Қызылорда	762 942,7	518 904,6	703 713,8	951 232,3	986 973,2
Маңғыстау	477 064,9	518 638,9	565 304,3	698 748,0	689 746,7
Оңтүстік Қазақстан	51 400,4	94 234,7	114 037,1	120 931,2	207 263,0
Павлодар	543 009,3	316 459,9	557 314,4	620 858,0	570 022,6
Солтүстік Қазақстан	20 825,2	9 207,6	13 074,7	14 209,6	16 039,9
Шығыс Қазақстан	74 014,9	92 423,3	95 177,7	119 637,5	125 915,0
Астана қаласы	27 397,7	4 232,1	12 120,1	23 989,1	36 727,7
Алматы қаласы	87 664,6	71 374,8	85 300,1	84 419,0	107 387,4

**Облыстар бойынша шетел капиталы қатысқан жұмыс істеп тұрған кәсіпорындардың ішкі рыноктағы өткізімі
Реализация на внутреннем рынке действующих предприятий с участием иностранного капитала по областям**

млн.теңге	млн.тенге									
	2008		2009		2010		2011		2012	
	барлығы всего	соның ішінде халыққа в том числе на- селению	барлығы всего	соның ішінде халыққа в том числе на- селению	барлығы всего	соның ішінде халыққа в том числе на- селению	барлығы всего	соның ішінде халыққа в том числе на- селению	барлығы всего	соның ішінде халыққа в том числе на- селению
Қазақстан Республикасы	4 802 871,0	636 083,3	3 975 298,0	509 678,7	10 225 743,1	644 891,9	5 386 817,6	819 179,6	7 444 158,8	1 102 564,7
Ақмола	61 745,5	6 967,2	70 326,6	2 892,5	65 255,9	12 030,7	65 551,2	7 853,4	74 214,7	11 955,1
Ақтөбе	172 541,9	35 509,3	179 562,0	12 943,6	311 656,2	30 361,7	324 957,6	5 973,3	455 536,3	27 409,8
Алматы	130 734,3	15 408,0	128 392,9	50 842,1	190 867,8	68 261,7	216 519,9	83 375,5	229 507,1	103 793,0
Атырау	400 835,7	22 070,6	338 124,9	9 206,1	4 859 947,9	14 793,6	356 692,3	16 723,3	351 842,6	23 984,6
Батыс Қазақстан	181 924,0	11 400,3	231 642,4	6 447,9	231 316,7	7 431,7	175 150,4	9 262,0	158 859,3	6 916,6
Жамбыл	30 318,8	23 308,1	14 970,7	6 440,5	12 822,1	2 835,4	22 211,8	3 177,5	40 049,7	29 318,5
Қарағанды	225 756,1	26 249,8	249 180,6	27 920,0	254 010,7	41 564,9	309 746,9	42 486,5	469 601,1	32 903,8
Қостанай	41 035,7	5 763,7	44 461,4	5 579,3	43 283,4	7 978,1	56 933,6	10 709,8	71 969,9	14 012,9
Қызылорда	268 668,4	3 362,5	139 408,2	2 584,5	146 974,3	3 318,5	194 455,4	3 614,6	282 284,4	5 708,1
Маңғыстау	163 845,3	8 229,6	162 971,9	8 788,3	211 991,3	8 005,8	367 430,0	16 762,4	381 180,1	13 190,8
Оңтүстік Қазақстан	142 005,5	27 847,0	120 694,9	21 623,2	330 445,9	23 431,7	288 152,5	35 859,3	320 787,5	83 075,2
Павлодар	106 252,8	10 851,3	99 178,0	7 650,2	207 382,2	7 466,4	285 310,0	9 911,6	271 012,7	12 550,0
Солтүстік Қазақстан	69 847,3	10 360,7	27 389,1	2 422,0	26 668,1	1 819,1	35 818,1	3 626,3	34 683,8	4 019,6
Шығыс Қазақстан	78 347,2	11 369,6	69 343,8	10 066,2	82 174,3	13 689,3	107 002,9	17 013,5	123 212,4	19 342,4
Астана қаласы	590 843,2	199 647,8	324 625,2	61 376,5	322 528,4	32 572,8	338 311,8	57 494,2	559 847,4	81 385,0
Алматы қаласы	2 138 169,3	217 737,9	1 775 025,5	272 895,9	2 928 418,0	369 330,7	2 242 573,2	495 336,4	3 619 569,8	632 999,5

**2012 жылғы шетел капиталы қатысқан жұмыс істеп тұрған кәсіпорындардың
елдер-шетел серіктестері бойынша жарғылық капиталы
Уставной капитал действующих предприятий с участием иностранного
капитала по странам – иностранным партнерам за 2012 год**

Серіктес елдің атауы	Кәсіпорындардың саны, бірлік	Тіркеуден өту сәтінде, млн.теңге	31 желтоқсанға нақты, млн.теңге	Наименование старны-партнера
	Количество пред-приятий, единиц	На момент реги-страции, млн.тенге	Фактически на 31 декабря, млн.тенге	
Барлығы				Всего
соның ішінде:	8 465	3 051 407,5	2 943 837,4	в том числе:
Қазақстан	-	1 826 637,9	1 793 390,1	Казахстан
Шетел әріптестер	-	1 224 772,3	1 150 450,1	Иностранные партнеры
Австралия	27	413,4	407,0	Австралия
Австрия	101	126 611,0	117 396,2	Австрия
АҚШ	425	31 284,6	32 129,6	США

Серіктес елдің атауы	Кәсіпорындардың саны, бірлік	Тіркеуден өту сәтінде, млн.теңге	31 желтоқсанға нақты, млн.теңге	Наименование старны-партнера
	Количество предприятий, единиц	На момент регистрации, млн.тенге	Фактически на 31 декабря, млн.тенге	
Албания	2	0,1	0,1	Албания
Алжир	1	7,1	7,1	Алжир
Американдық Самоа	1	0,1	0,1	Американское Самоа
Ангилья (Британия)	48	797,2	797,2	Ангилья (Британия)
Армения	20	5,8	3,1	Армения
Ауғанстан	25	956,6	956,6	Афганистан
Багам	15	1 544,3	1 545,1	Багам
БАӘ	78	58 136,2	44 222,8	ОАЭ
Бангладеш	1	-	-	Бангладеш
Барбадос	1	48,6	48,6	Барбадос
Бахрейн	1	1 588,0	1 588,0	Бахрейн
Беларусь	68	209,5	209,2	Беларусь
Белиз	36	17 616,5	17 601,5	Белиз
Бельгия	40	3 099,3	5 991,1	Бельгия
Бермуд	9	1 066,6	1 066,6	Бермуд
Біріккен Корольдік	475	42 611,7	41 401,4	Соединенное Королевство
Болгария	34	8,2	8,2	Болгария
Бруней Даруссалам	1	0,1	0,1	Бруней Даруссалам
Венесуэла	1	0,1	0,1	Венесуэла
Виргин аралдары (АҚШ)	20	204,5	204,6	Виргинские острова (США)
Виргин аралдары (Британия)	339	170 372,5	147 593,0	Виргинские острова (Британия)
Вьетнам	4	9,9	9,9	Вьетнам
Гана	3	0,3	0,3	Гана
Германия	534	16 042,3	15 532,6	Германия
Гибралтар	13	870,9	869,8	Гибралтар
Гонконг	11	778,3	778,3	Гонконг
Греция	5	11,4	10,2	Греция
Грузия	20	151,5	152,7	Грузия
Дания	18	166,3	161,2	Дания
Джерси	1	0,7	0,7	Джерси
Египет	4	0,3	0,3	Египет
Әзірбайжан	108	477,6	346,9	Азербайджан
Жаңа Зеландия	1	0,1	0,1	Новая Зеландия
Жапония	37	29 537,7	29 537,0	Япония
Израиль	62	2 787,3	2 768,1	Израиль
Иордания	19	586,4	283,8	Иордания
Иран, Ислам Республикасы	76	308,6	298,5	Иран, Исламская Республика
Ирландия	13	370,2	370,2	Ирландия
Исландия	1	0,1	0,1	Исландия
Испания	23	2 029,4	2 023,3	Испания
Италия	124	1 133,9	1 175,7	Италия
Йемен	1	-	-	Йемен
Каймановтар аралдары	32	17 345,9	17 345,8	Каймановы острова
Канада	101	11 070,4	12 777,9	Канада
ҚДХР	39	17 309,5	13 691,6	КНДР
Кипр	214	13 027,4	12 610,2	Кипр
Кирибати	1	0,3	0,3	Кирибати
Корея Республикасы	172	11 697,3	11 557,9	Республика Корея
Коста-Рика	2	0,2	0,2	Коста-Рика
Куба	2	6,4	6,4	Куба
Кувейт	3	1 286,3	1 286,3	Кувейт
Қырғызстан	136	1 687,8	1 732,4	Киргизстан
Қытай	315	32 779,4	32 767,9	Китай
Лаос	1	1,0	1,0	Лаос
Латвия Республикасы	43	123,2	123,1	Республика Латвия
Либерия	2	2,6	2,6	Либерия
Ливан	15	5 947,7	5 944,0	Ливан
Ливия Араб Джамахириясы	1	0,1	0,1	Ливийская Арабская Джамахирия
Литва	40	423,4	423,4	Литва
Лихтенштейн	29	4 762,8	4 878,9	Лихтенштейн
Люксембург	17	210,6	194,2	Люксембург
Маврикий	9	1 091,9	1 070,4	Маврикий
Мавритания	1	0,1	0,1	Мавритания
Мажарстан	29	189,4	189,1	Венгрия

Серіктес елдің атауы	Кәсіпорындардың саны, бірлік	Тіркеуден өту сәтінде, млн.теңге	31 желтоқсанға нақты, млн.теңге	Наименование старны-партнера
	Количество предприятий, единиц	На момент регистрации, млн.тенге	Фактически на 31 декабря, млн.тенге	
Малайзия	7	36,9	35,4	Малайзия
Мальта	2	0,2	0,1	Мальта
Маршалов аралдары	9	652,6	650,0	Маршалловы острова
Мексика	3	0,1	0,1	Мексика
Мен аралы	8	2,2	2,2	Остров Мен
Молдова Республикасы	12	405,6	435,7	Республика Молдова
Монако	4	0,2	0,2	Монако
Монғолия	1	0,1	0,1	Монголия
Непал	1	0,1	0,1	Непал
Нигерия	2	0,1	0,1	Нигерия
Нидерланды	546	318 638,6	308 929,5	Нидерланды
Нидерландық Антил	3	2 112,8	1 292,5	Нидерландские Антилы
Норвегия	12	411,5	437,2	Норвегия
Норманд Аралдары	9	2,8	2,8	Нормандские острова
Оман	2	0,8	0,8	Оман
Оңтүстік Африка	4	0,3	0,3	Южная Африка
Өзбекстан	266	1 722,9	1 712,2	Узбекистан
Палестина Аумағы	3	3,2	0,1	Палестинская территория
Панама	38	52,8	53,2	Панама
Парагвай	1	-	-	Парагвай
Пәкістан	30	4 098,5	4 098,4	Пакистан
Перу	1	0,0	-	Перу
Польша	68	284,4	283,8	Польша
Португалия	2	0,1	0,1	Португалия
Ресей	2 648	89 850,5	91 401,0	Россия
Румыния	16	70,9	70,9	Румыния
Сауд Аравиясы	3	0,1	0,1	Саудовская Аравия
Сейшел	28	1 203,8	1 086,9	Сейшел
Сент-Винсент және Гренадин	4	265,8	265,8	Сент-Винсент и Гренадин
Сент-Китс және Невис	3	0,1	0,1	Сент-Китс и Невис
Сент-Лусия	1	367,0	367,0	Сент-Лусия
Сербия	4	0,2	0,2	Сербия
Сингапур	50	18 746,0	5 693,5	Сингапур
Сирия Араб Республикасы	8	0,5	0,5	Сирийская Арабская Республика
Словакия	13	55,6	55,3	Словакия
Словения	15	216,5	87,6	Словения
Солтүстік Мариан Аралдары (АҚШ)	1	1,5	1,5	Северные Марианские Острова (США)
Сьерра-Леоне	1	0,0	0,0	Сьерра-Леоне
Тайвань	1	-	-	Тайвань
Тәжікстан	36	17,0	16,9	Таджикистан
Теркс және Кайкос аралдары	3	88,6	88,5	Острова Теркс и Кайкос
Түркия	673	81 244,9	77 220,5	Турция
Түркменстан	9	35,3	35,5	Туркменистан
Украина	129	1 483,7	1 441,8	Украина
Үндістан	77	1 518,5	1 513,9	Индия
Филиппин	1	-	-	Филиппины
Финляндия	30	1 184,3	498,3	Финляндия
Франция	96	7 645,3	7 618,0	Франция
Хорватия	11	1,2	1,2	Хорватия
Чех Республикасы	44	3 556,6	2 958,5	Чешская Республика
Чили	1	-	-	Чили
Швейцария	229	37 191,3	37 200,5	Швейцария
Швеция	23	20 702,0	20 701,8	Швеция
Эстония	21	80,7	80,1	Эстония
Өзге елдер	5	8,4	8,4	Другие страны

Қазақстан Республикасының сыртқы саудасы /
Статистикалық жинақ / Астана қаласы, 2013

Шығаруға жауапты:
Қызмет көрсету статистикасы департаменті
Департамент директоры
З.Р. Якупова
тел. (7172) 74 90 60

Көлемі: 25,2 ЕБТ
Таралымы: 300 дана

«Чернобылец–жарымжандар қоғамы» ЖШС
типографиясында басылды
Мекенжай: Астана қаласы, К. Бәйсеитова көшесі, 114/1
тел. (7172) 28 90 45, 28 90 55

Внешняя торговля Республики Казахстан
/ Статистический сборник / г. Астана, 2013

Ответственный за выпуск:
Департамент статистики услуг
Директор департамента
Якупова З.Р.
тел. (7172) 74 90 60

Объем: 25,2 УПЛ
Тираж: 300 экз.

Отпечатано в типографии ТОО «Общество инвалидов-
Чернобылец»
Адрес: г. Астана, ул. К. Байсеитовой, 114/1
тел. (7172) 28 90 45, 28 90 55