

Внешнеторговый оборот Республики Казахстан

Дата опубликования: 14.06.2024

Дата следующего опубликования: 15.07.2024

1. Ключевые моменты

[Внешняя торговля товарами](#)

[Взаимная торговля со странами ЕАЭС](#)

[2. Динамика внешнеторгового оборота](#)

[3. Глоссарий](#)

[4. Методологические пояснения](#)

[5. Ссылки на связанные публикации](#)

[6. Полезные ссылки](#)

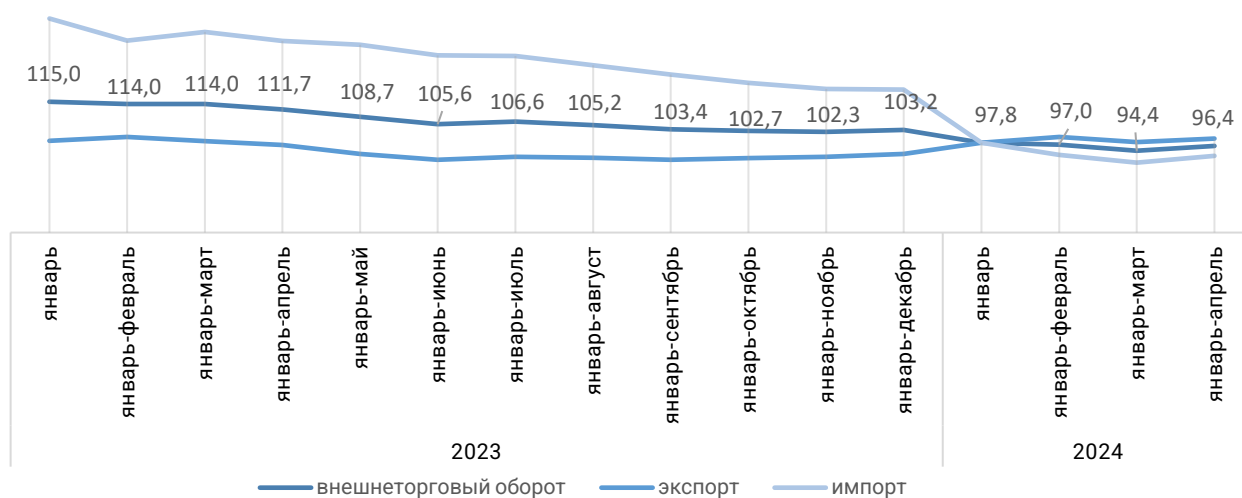
1. Ключевые моменты

Внешнеторговый оборот Казахстана в январе–апреле 2024 года составил 43322,1 млн. долларов США и по сравнению с январем–апрелем 2023 года в номинальном выражении уменьшился на 3,6%, в том числе экспорт–25569,1 млн. долларов США (в номинальном выражении на 0,5% меньше), импорт–17753 млн. долларов США (в номинальном выражении на 7,8% меньше).

Рисунок 1

Динамика внешнеторгового оборота Республики Казахстан

в процентах к соответствующему периоду предыдущего года



Взаимная торговля РК со странами ЕАЭС

В январе–апреле 2024 года товарооборот Республики Казахстан со странами ЕАЭС составил 8172,8 млн. долларов США, что в номинальном выражении меньше на 13,9% по сравнению с аналогичным периодом прошлого года.

В январе–апреле 2024г. экспорт товаров составил 2835,3 млн. долларов США (меньше на 25,1%), импорт–5337,5 млн. долларов США (меньше на 6,5%).

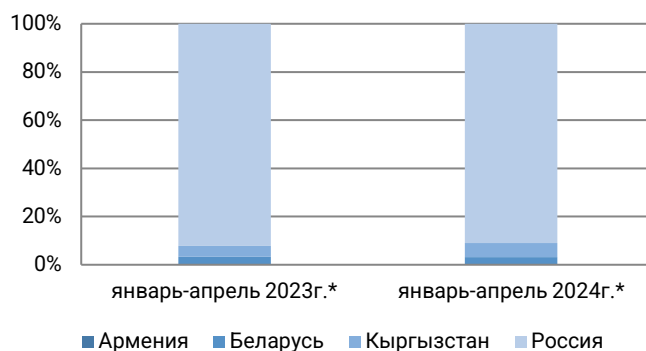
В общем объеме внешнеторгового оборота Республики Казахстан со странами ЕАЭС большую долю занимает Российская Федерация–91%, далее следуют Кыргызская Республика–5,8%, Республика Беларусь–3,1% и Республика Армения–0,1%.

2. Динамика внешнеторгового оборота

Рисунок 2

Удельный вес стран в общем объеме внешнеторгового оборота Республики Казахстан со странами ЕАЭС

в процентах



Основной удельный вес товаров по экспорту Республики Казахстан за январь–апрель 2024 года приходится на такие товары как: нефть сырая и нефтепродукты сырые, полученные из битуминозных минералов (57,3%), медь рафинированная и сплавы медные необработанные (5,3%), руды и концентраты медные (3,7%), элементы химические радиоактивные и изотопы радиоактивные (3,4%), ферросплавы (3,2%).

По импорту Республики Казахстан наибольший удельный вес приходится на следующие товары: автомобили легковые (4,2%), лекарственные средства (3,3%), аппараты телефонные (3,2%), летательные аппараты (2,4%) кузова для моторных транспортных средств (2,4%).

Рисунок 3

Экспорт из Казахстана 25569,1 млн. долларов США

в процентах

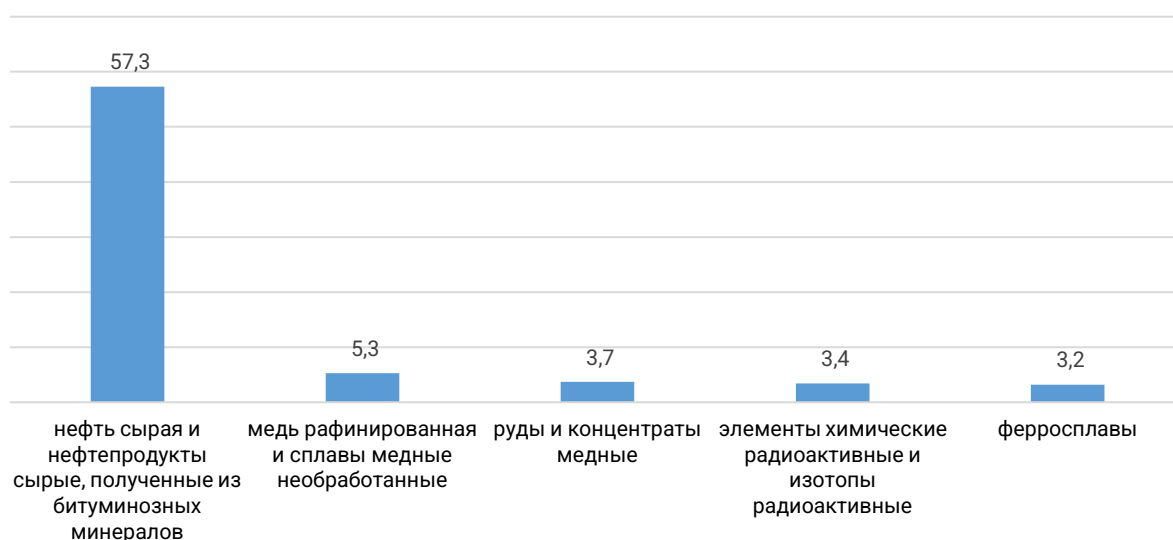
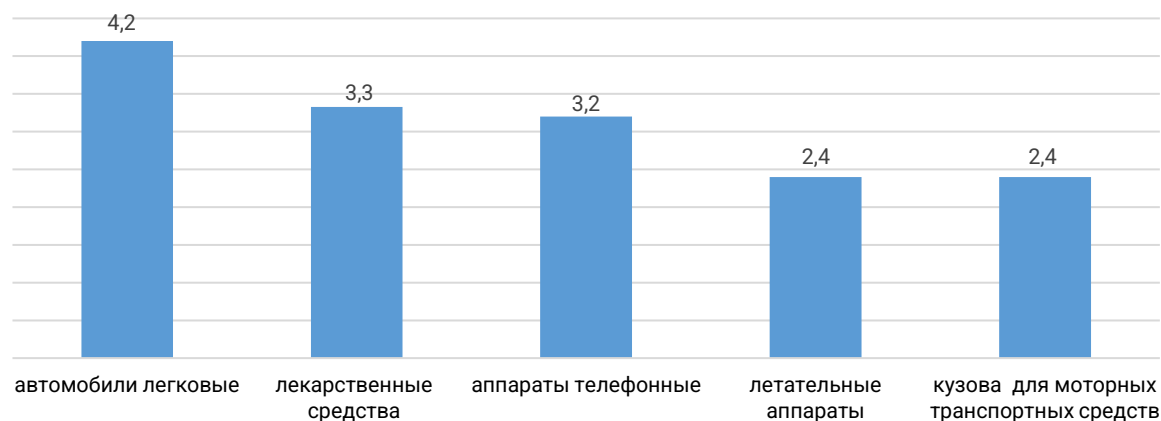


Рисунок 4

Импорт в Казахстан 17753 млн. долларов США

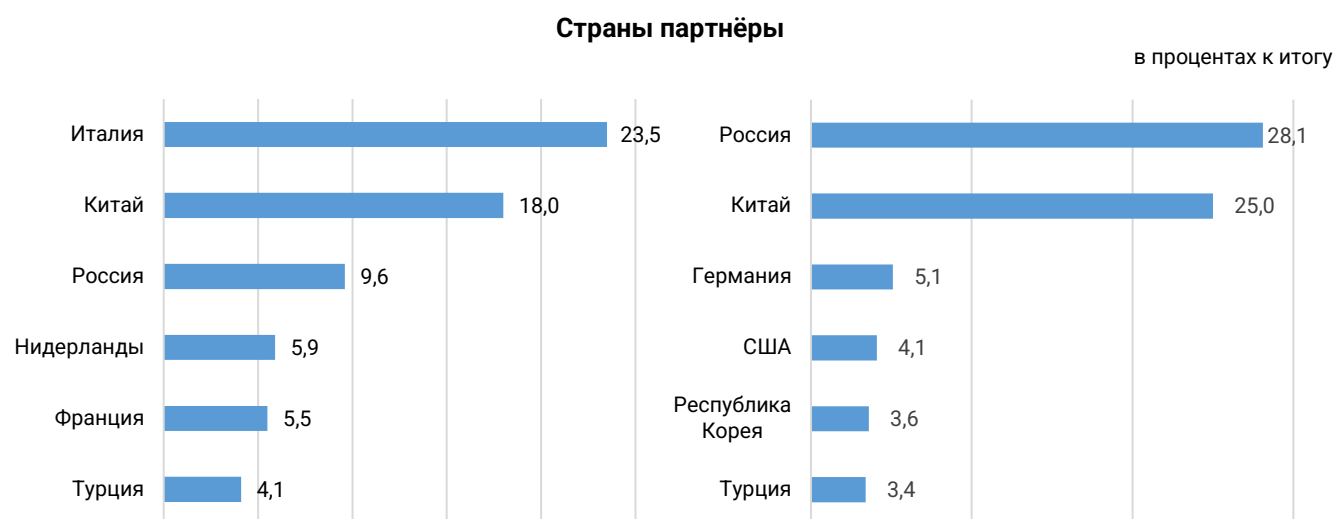
в процентах



Основными странами партнерами Республики Казахстан в экспорте являются: Италия (23,5%), Китай (18%), Россия (9,6%), Нидерланды (5,9%), Франция (5,5%), Турция (4,1%).

Основными странами партнерами Республики Казахстан в импорте являются: Россия (28,1%), Китай (25%), Германия (5,1%), США (4,1%), Республика Корея (3,6%), Турция (3,4%).

Рисунок 5



3. Глоссарий

Внешняя торговля товарами – импорт и экспорт товаров между государством-членом и третьими странами.

Взаимная торговля товарами – импорт и экспорт товаров между государствами-членами

Экспорт товаров – вывоз с территории одного государства-члена на территорию другого государства-члена товаров, которые уменьшают запасы материальных ресурсов государства-члена.

Импорт товаров – ввоз на территорию государства-члена с территории другого государства-члена товаров, которые добавляются к запасам материальных ресурсов государства-члена

4. Методологические пояснения

Статистика взаимной торговли формируется на основе данных статистической отчетности 1-ТС «Отчет о взаимной торговле товарами с государствами-членами Евразийского экономического союза» Бюро национальной статистики Агентства по стратегическому планированию и реформам Республики Казахстан в соответствии с положениями, содержащимися в официальной публикации Статистического Отдела ООН «Статистика международной торговли товарами: руководство для составителей» и Единой методологией ведения статистики взаимной торговли и таможенной статистики внешней торговли товарами государств-членов Евразийского экономического союза, утвержденной Решением Коллегии Евразийской экономической комиссии от 25 декабря 2018 г. №210.

В качестве классификатора товаров применяется Товарная номенклатура внешнеэкономической деятельности Евразийского экономического союза.

Учет товаров в статистике взаимной торговли товарами осуществляется преимущественно на основании общей системы торговли, предполагающей учет всех перемещаемых между государствами-членами товаров, которые добавляются к запасам материальных ресурсов государств-членов в результате их ввоза на территорию одного государства-члена с территории другого государства-члена либо уменьшают запасы материальных ресурсов государств-членов в результате их вывоза с территории одного государства-члена на территорию другого государства-члена.

5. Электронные таблицы

[Внешнеторговый оборот РК](#)

[Структура экспорта и импорта товаров](#)

[Структура экспорта и импорта товаров РК с ЕАЭС](#)

[Основные показатели внешней торговли](#)

[Экспорт и импорт мяса и мясопродуктов](#)

[Регионы РК по статистике взаимной торговли](#)

[РК по 4, 6, 10 знакам ТНВЭД ЕАЭС в разрезе товар-страна за 2024 год](#)

[РК по 4, 6, 10 знакам ТНВЭД ЕАЭС в разрезе страна-товар за 2024 год](#)

[Основные показатели взаимной торговли РК по областям 2024 года](#)

[Внешнеторговый оборот РК в разрезе областей](#)

[Динамика внешнеторгового оборота](#)

[АПК](#)

[Экспорт и импорт услуг в Республике Казахстан](#)
[Экспорт и импорт РК по продовольственным товарам](#)
[Экспорт и импорт товаров по переработанной сельскохозяйственной продукции](#)
[Экспорт и импорт товаров продукции животноводства](#)
[Экспорт и импорт товаров продукции растениеводства](#)
[О внешней и взаимной торговле Республики Казахстан товарами по странам](#)
[Итоги ВТО РК](#)
[Товарная структура экспорта и импорта](#)

**Январь-апрель 2023, 2024 года–предварительные данные.*

Ответственные за выпуск: Департамент статистики услуг и энергетики	Директор департамента: Г. Караулова Тел. +7 7172 74 90 60	Исполнитель: Садыр Ү. Е. Тел. +7 7172 74 93 96 E-mail: u.sadyr@aspire.gov.kz	Адрес: 010000, г. Астана Проспект Мәңгілік ел, 8 Дом Министерств, 4 подъезд
---	--	---	---
