



Қазақстан Республикасы  
Ұлттық экономика министрлігі  
Статистика комитеті

[www.stat.gov.kz](http://www.stat.gov.kz)

# Қазақстан Республикасындағы бөлшек және көтерме сауда Розничная и оптовая торговля в Республике Казахстан

2014-2018



Нұр-Сұлтан 2019



**Қазақстан Республикасы Ұлттық экономика министрлігі  
Статистика комитеті**

«Қазақстан Республикасының Азаматтық кодексіне (ерекше бөлігі)» сәйкес бұл материал көбейтуге (көшіруге) жатпайды, статистикалық ақпараттарды өз жарияланымдарында (басылымдарында) пайдаланған жағдайда Қазақстан Республикасы Ұлттық экономика министрлігі Статистика комитетіне сілтеме жасау міндетті.

В соответствии с «Гражданским кодексом Республики Казахстан (особенная часть)» данный материал не подлежит размножению (копированию), при использовании статистической информации в своих публикациях (изданиях) обязательна ссылка на Комитет по статистике Министерства национальной экономики Республики Казахстан.

# **Қазақстан Республикасындағы бөлшек және көтерме сауда Розничная и оптовая торговля в Республике Казахстан**

**2014-2018**

**Статистикалық жинақ  
Статистический сборник**

**Нұр-Сұлтан 2019**



Қазақстан Республикасындағы бөлшек және көтерме сауда / Статистикалық жинақ / қазақ және орыс тілдерінде / 241 бет

Розничная и оптовая торговля в Республике Казахстан /Статистический сборник/ на казахском и русском языках/ 241 стр.

Қазақстан Республикасы  
Ұлттық экономика министрлігі  
Статистика комитеті  
Бас редактор Н.С. Айдапкелов

Министерство национальной экономики  
Республики Казахстан  
Комитет по статистике  
Главный редактор Айдапкелов Н.С.

Жинақ Қазақстан Республикасы  
Ұлттық экономика министрлігі  
Статистика комитетінің [www.stat.gov.kz](http://www.stat.gov.kz)  
Интернет-ресурсында қол жетімді.

Сборник доступен на Интернет-ресурсе  
Комитета по статистике Министерства  
национальной экономики Республики  
Казахстан [www.stat.gov.kz](http://www.stat.gov.kz)

Мекенжай: Қазақстан Республикасы, 010000  
Нұр-Сұлтан қаласы, Мәңгілік ел 8  
Министрліктер үйі, 4 кіреберіс  
Қазақстан Республикасы  
Ұлттық экономика министрлігі  
Статистика комитеті  
Ақпараттық қызмет: +7 7172 749010, 749011  
Факс: +7 7172 749546  
Электрондық мекенжай: [kazstat.rk@gmail.com](mailto:kazstat.rk@gmail.com)  
Интернет-ресурс: <http://stat.gov.kz>

Адрес: Республика Казахстан, 010000  
г. Нур-Сұлтан, Мәңгілік ел 8  
Дом Министерств, 4 подъезд  
Министерство национальной экономики  
Республики Казахстан Комитет по статистике  
Информационная служба: +7 7172 749010,  
749011  
Факс: +7 7172 749546  
Электронный адрес: [kazstat.rk@gmail.com](mailto:kazstat.rk@gmail.com)  
Интернет-ресурс: <http://stat.gov.kz>

Шартты белгілер:  
- – құбылыс жоқ  
0,0 – болмашы шама  
х – құпия деректер  
... – деректер жоқ

Условные обозначения:  
- – явление отсутствует  
0,0 – незначительная величина  
х – конфиденциальные данные  
... – данные отсутствуют

Жекелеген жағдайларда қорытынды мен қосылғыштар сомасы арасындағы шамалы айырмашылықтар деректерді дөңгелектеумен түсіндіріледі.

В отдельных случаях незначительные расхождения между итогом и суммой слагаемых объясняются округлением данных.



## Алғы сөз

«Қазақстан Республикасындағы бөлшек және көтерме сауда» статистикалық жинағында 2014-2018 жылдардағы бөлшек және көтерме сауда, тамақ өнімдері мен сусындарды ұсыну бойынша қызметтер (қоғамдық тамақтандыру) көлемі бойынша деректер төмендегідей бөліністерде:

- республика бойынша;
- облыстар бойынша;
- тауар тобы бойынша;
- қызмет түрлері бойынша ұсынылып

отыр.

Бөлшек сауда көлемі бойынша деректер меншік нысаны, сауда секторлары, тауарлар топтары бойынша бөлінісінде келтірілген. Тауар құрылымы бойынша деректер экономикалық қызмет түрлері бойынша өнімдер жіктеуішіне және ішкі сауда қызметтерінің анықтамалығына (ИСКА) сәйкес ескерілген. Бөлшек сауданың көлемі тамақ өнімдері мен сусындарды ұсыну бойынша қызметтерді (қоғамдық тамақтандыру) есепке алмай келтірілді. Сонымен қатар аудандар бөлінісінде дүкендердің және сауда базарларының саны бойынша деректер келтірілген.

Көтерме саудаға тұтыну тауарлары мен өндірістік-техникалық мақсаттағы өнімдер бойынша айналым кіреді.

Жинақта сондай-ақ салалар бойынша негізгі әлеуметтік-экономикалық көрсеткіштер келтірілген.

Статистикалық жинақ сауда және қоғамдық тамақтандыру саласында кәсіпкерлік қызметті жүзеге асыратын дара кәсіпкерлерді іріктелмелі зерттеу және саудамен айналысатын кәсіпорындарды жаппай зерттеу деректері негізінде әзірленген.

## Предисловие

В статистическом сборнике «Розничная и оптовая торговля в Республике Казахстан» приведены данные за 2014-2018 гг. по розничной и оптовой торговле, объему услуг по предоставлению продуктов питания и напитков (общественное питание) в следующих разрезах:

- по республике;
- по областям;
- по товарным группам;
- по видам услуг.

Приводятся данные об объеме розничной торговли в распределении по формам собственности, секторам торговли, товарным группам. Сведения по товарной структуре учтены в соответствии со Справочником услуг внутренней торговли (СУВТ). Объем розничной торговли приведен без учета услуг по предоставлению продуктов питания и напитков (общественное питание). Также приведены данные по количеству магазинов и торговых рынков в разрезе областей.

Оптовая торговля включает оборот по потребительским товарам и продукции производственно-технического назначения.

В сборнике также представлены основные социально-экономические показатели по отраслям.

Статистический сборник подготовлен на основании данных, полученных путем проведения сплошного статистического наблюдения предприятий и выборочного обследования индивидуальных предпринимателей, осуществляющих деятельность в сфере торговли и общественного питания.



---

## Мазмұны

## Содержание

«Сауда» саласына қысқаша шолу	
Краткий обзор сферы «Торговля» .....	5
1. «Сауда» саласының негізгі әлеуметтік-экономикалық көрсеткіштері	
Основные социально-экономические показатели сферы «Торговля» .....	7
2. Бөлшек сауда	
Розничная торговля .....	12
3. Облыстар бойынша бөлшек сауда көлемі	
Объем розничной торговли по областям .....	22
4. Халықтың ұзақ мерзімді пайдаланылатын тауарлармен қамтамасыз етілуі*	
Обеспеченность населения товарами длительного пользования* .....	106
5. Тамақ өнімдері мен сусындарды ұсыну бойынша қызметтердің көлемі	
(қоғамдық тамақтандыру)	
Объем услуг по предоставлению продуктов питания и напитков	
(общественное питание) .....	107
6. Сауда объектілерінің саны	
Количество торговых объектов .....	109
7. Тауарлық биржа қызметі	
Деятельность товарных бирж .....	111
8. Көтерме сауда	
Оптовая торговля .....	112
Әдіснамалық түсініктемелер	
Методологические пояснения .....	239



## «Сауда» саласына қысқаша шолу

### Краткий обзор сферы «Торговля»

Сауда – республиканың экономикалық қызметінің бірден-бір ірі саласы және оның дамуы – экономиканың табысты жұмыс істеуінің басты шарттарының бірі. Республиканың жалпы ішкі өнімдерінде саланың жалпы қосымша құн үлесі 2018 жылы 16,8% жетті.

2018 жылы тауарлардың бөлшек сауда айналымы 10045,8 млрд. теңгені құрады, бұл 2017 жылы тұрақты бағада 5,7% өсті.

2018 жылы сауда кәсіпорындарының айналымы 5440,8 млрд. теңге сомасында қалыптасты және бөлшек сауданың жалпы көлемінде 54,2% құрады, дара кәсіпкерлер айналымы, соның ішінде тиісінше базарларда саудамен айналысатындар 4605 млрд. теңге және 45,8% болды.

Жан басына шаққандағы тұтыну тауарларын сату республикада орта есеппен 549,6 мың теңгені немесе 2017 жылға қарағанда 56,6 мың теңгеден жоғары көлемді құрады. Соның ішінде бұл көрсеткіштің жоғары мәні Алматы қаласына (1559,7 мың теңге), Нұр-Сұлтан қаласына (1084,7 мың теңге), көрсеткіштің ең төмен мәні – Түркістан облысына (89,7 мың теңге) тиесілі.

2014-2018 жылдары бөлшек сауданың құрылымы кестеде беріліп отыр:

Торговля – одна из крупнейших сфер экономической деятельности республики и ее развитие – одно из условий успешного функционирования экономики. Доля валовой добавленной стоимости отрасли в валовом внутреннем продукте республики в 2018 году достигла 16,8%.

В 2018 году оборот от розничной продажи товаров составил 10045,8 млрд. тенге, что в постоянных ценах на 5,7% больше 2017г.

Оборот торгующих предприятий в 2018 году сложился в сумме 5440,8 млрд. тенге и составил 54,2% в общем объеме розничной торговли, оборот индивидуальных предпринимателей, в том числе торгующих на рынках, соответственно 4605 млрд. тенге и 45,8%.

Продажа потребительских товаров на душу населения в республике составила в среднем 549,6 тыс. тенге или на 56,6 тыс. тенге больше, чем в 2017 году. Причем наибольшее значение этого показателя приходится на г.Алматы (1559,7 тысяч тенге), г. Нур-Султан (1084,7 тыс. тенге), наименьшее – на Туркестанскую область (89,7 тыс. тенге).

Структура розничной торговли в 2014-2018гг. представлена в таблице:

#### Бөлшек сауданың жалпы көлемінде азық-түлік және азық-түлік емес тауарлардың үлес салмағы

#### Удельный вес продовольственных и непродовольственных товаров в общем объеме розничной торговли

пайызбен в процентах

	2014	2015	2016	2017	2018	
Азық-түлік тауарлар	29	29	28	30	30	Продовольственные товары
Азық-түлік емес тауарлар	71	71	72	70	70	Непродовольственные товары



---

Азық-түлік тауарларын сату 2017 жылмен салыстырғанда 2018 жылы 6,6% өсті.

2018 жылы қоғамдық тамақтандыру кәсіпорындары 524,8 млрд. теңге мөлшерінде қызмет көрсеткен немесе 2017 жылғыдан 11,1% жоғары. Қоғамдық тамақтандыру саласында көрсетілген қызметтердің басым бөлігі (59,3%) саудамен айналысатын кәсіпорындармен ұсынылған, олардың айналымы 311,4 млрд. теңгені құрады.

2018 жылы көтерме сауданың атаулы көлемі 23836,7 млрд. теңгені құрады немесе тұрақты бағада 2017 жылмен салыстырғанда 114,8%. Азық-түлік тауарларының көтерме саудадағы үлесі мәнсіз – 21,9%, азық-түлік емес тауарлар мен өндірістік-техникалық мақсаттағы тауарлардың үлесі – 78,1%.

Көтерме сауданың аса жоғары көлемі (республиканың жалпы көлемінде) 2018 жылы Алматы қаласына – 10017,8 млрд. теңге (42%) мен Нұр-Сұлтан қаласына – 2799,7 млрд. теңгеден (11,7%) келеді.

Оборот розничной торговли продовольственными товарами в 2018 году увеличился по сравнению с 2017г. на 6,6%.

В 2018 году предприятиями общественного питания оказано услуг в размере 524,8 млрд. тенге или на 11,1% больше, чем за 2017г. Большая часть услуг (59,3%) общественного питания предоставлена торгующими предприятиями, их оборот составил 311,4 млрд. тенге.

Номинальный объем оптовой торговли за 2018г. составили 23836,7 млрд. тенге или 114,8% к уровню 2017г. в постоянных ценах. Доля продовольственных товаров в оптовой торговле незначительная – 21,9%, непродовольственных товаров и товаров производственно-технического назначения – 78,1%.

Наибольшие объемы оптовой торговли (в общем объеме республики) в 2018 году приходится на г.Алматы – 10017,8 млрд. тенге (42%) и г.Нур-Сұлтан – 2799,7 млрд. тенге (11,7%).



# 1. «Сауда» саласының негізгі әлеуметтік-экономикалық көрсеткіштері

## Основные социально-экономические показатели сферы «Торговля»

### 1.1 Бөлшек сауда көлемінің серпіні Динамика объема розничной торговли

млрд. теңге

млрд. тенге

	1991 <sup>1)2)</sup>	1992 <sup>1)2)</sup>	1993 <sup>1)</sup>	1994 <sup>1)</sup>	1995 <sup>1)</sup>	1996 <sup>1)</sup>	1997 <sup>1)</sup>	1998 <sup>1)</sup>	1999
<b>Қазақстан Республикасы</b>	35 033,0	223 544,8	4 783,7	51 841,6	150 855,8	248 365,2	341 452,7	424 325,2	460 783,2
Ақмола	1 258,7	9 267,8	387,2	3 851,4	7 886,5	11 297,2	9 797,2	8 781,8	8 500,8
Ақтөбе	1 558,8	8 808,2	194,0	2 642,9	8 300,3	19 236,2	23 201,8	26 812,3	28 651,9
Алматы	2 700,4	14 987,7	321,7	2 831,1	7 136,2	8 965,8	9 171,0	14 102,4	12 482,8
Атырау	936,0	4 189,3	104,8	1 338,8	3 437,8	5 377,1	4 544,6	5 813,9	4 796,9
Батыс Қазақстан	1 336,7	8 228,6	191,8	1 901,7	4 997,0	6 292,5	8 646,5	11 133,3	11 496,3
Жамбыл	1 871,1	11 510,1	240,0	1 856,8	4 355,5	7 040,8	6 054,6	6 617,7	6 818,6
Қарағанды	4 102,9	28 958,9	614,4	6 386,6	17 063,6	37 700,8	50 958,2	57 865,6	64 390,2
Қостанай	3 060,6	19 803,7	420,1	4 533,0	11 506,4	15 395,5	16 842,9	17 370,8	17 155,6
Қызылорда	857,7	6 259,6	111,1	950,8	3 001,2	4 292,4	5 348,0	5 893,5	5 558,2
Маңғыстау	728,4	5 433,1	128,8	1 312,1	3 657,6	4 792,0	5 737,0	5 677,6	4 454,1
Павлодар	2 168,0	14 718,1	300,6	4 425,5	11 111,2	13 205,2	11 708,9	13 910,2	12 320,7
Солтүстік Қазақстан	3 074,8	21 145,6	222,9	2 307,8	7 361,5	11 233,0	10 648,5	11 096,8	10 720,8
Түркістан	1 704,5	8 737,0	159,3	1 542,2	4 476,3	6 837,5	6 991,7	7 527,5	8 434,5
Шығыс Қазақстан	3 753,3	27 192,7	518,2	5 589,7	18 671,1	21 887,4	35 140,1	51 795,7	54 332,1
Нұр-Сұлтан қаласы	918,9	5 963,4	160,8	1 685,7	5 154,8	7 294,2	9 372,1	12 501,1	16 985,2
Алматы қаласы	3 855,9	22 462,8	588,2	7 410,7	29 857,1	63 255,8	121 902,0	161 306,4	187 987,2
Шымкент қаласы	1 146,3	5 878,2	119,8	1 274,8	2 881,7	4 261,8	5 387,6	6 118,6	5 697,3

Жалғасы

Продолжение

	2000	2001	2002	2003	2004	2005	2006	2007	2008
<b>Қазақстан Республикасы</b>	570 446,0	719 550,0	826 325,0	968 938,5	1 218 922,8	1 408 697,8	1 736 760,0	2 092 794,4	2 442 827,2
Ақмола	10 436,8	13 036,1	14 962,2	18 151,9	21 395,0	24 836,4	33 510,3	43 369,2	47 248,5
Ақтөбе	35 221,3	43 094,6	54 425,3	67 102,5	76 936,6	79 984,5	87 916,2	99 228,4	112 899,5
Алматы	20 198,1	23 237,3	24 767,2	27 229,1	27 890,2	31 152,7	44 897,9	51 509,4	59 025,6
Атырау	7 354,2	9 775,0	11 971,7	16 701,3	23 052,8	25 202,8	36 518,6	49 007,1	56 291,6
Батыс Қазақстан	17 522,6	30 719,9	36 673,1	44 262,0	48 273,0	55 840,1	60 612,2	68 987,2	76 452,5
Жамбыл	8 519,1	9 138,3	10 037,0	13 012,1	16 957,4	22 215,8	36 255,2	44 038,5	53 699,3
Қарағанды	78 858,6	102 416,9	110 513,9	121 021,4	138 613,0	146 909,6	166 626,4	198 691,0	235 837,0
Қостанай	22 266,4	28 005,8	26 659,9	30 391,3	36 179,6	40 172,0	46 473,3	52 957,6	64 103,2
Қызылорда	6 826,7	8 016,4	9 030,7	12 324,0	15 325,7	18 843,6	22 932,7	29 396,9	39 868,8
Маңғыстау	5 842,5	8 169,2	10 627,4	15 218,8	17 701,1	20 968,3	24 986,2	31 406,9	34 376,3
Павлодар	16 484,0	28 463,8	35 499,2	40 847,2	48 713,3	58 893,8	70 908,5	77 454,8	89 929,6
Солтүстік Қазақстан	14 276,4	16 331,3	17 635,9	21 376,5	32 191,0	36 444,5	39 074,9	43 039,3	51 738,5
Түркістан	11 462,6	13 637,0	17 476,4	17 614,5	22 607,5	22 273,5	21 418,5	22 783,7	25 513,1



Жалғасы								Продолжение	
	2000	2001	2002	2003	2004	2005	2006	2007	2008
Шығыс Қазақстан	66 328,5	77 009,1	87 785,3	100 658,0	117 325,0	130 596,5	153 627,0	183 242,3	211 268,0
Нұр-Сұлтан қаласы	29 096,9	37 278,3	42 895,1	55 659,4	69 195,4	82 266,0	105 561,1	159 600,4	217 621,0
Алматы қаласы	210 580,2	260 180,9	300 344,8	352 065,7	486 288,9	577 309,9	740 801,3	875 372,6	993 488,1
Шымкент қаласы	9 171,1	11 040,1	15 019,9	15 302,8	20 277,3	34 787,8	44 639,7	62 709,1	73 466,6

Жалғасы								Продолжение	
	2009	2010	2011	2012	2013	2014	2015	2016	2017
<b>Қазақстан Республикасы</b>	2 551 402,9	3 197 147,8	3 865 840,6	4 567 661,2	5 474 274,0	6 332 253,0	6 555 820,9	7 974 442,1	8 892 857,7
Ақмола	58 083,0	84 088,2	101 451,1	127 713,6	159 428,1	181 754,7	185 791,1	236 137,9	273 159,4
Ақтөбе	146 229,9	205 010,9	244 058,7	324 794,0	387 330,9	431 659,3	421 814,6	496 734,1	490 299,8
Алматы	99 953,8	126 921,8	171 939,4	220 240,3	270 382,6	329 169,3	330 219,6	390 219,9	448 715,6
Атырау	82 730,6	130 109,0	157 429,2	163 533,8	171 741,0	184 968,2	176 637,4	232 909,1	260 206,2
Батыс Қазақстан	79 512,1	95 641,3	107 773,7	136 372,1	173 865,7	201 784,0	195 353,0	241 780,6	265 334,4
Жамбыл	58 957,4	67 869,5	103 441,4	119 672,2	151 652,0	182 766,7	189 871,1	243 605,2	271 900,0
Қарағанды	266 942,5	330 344,2	410 275,3	445 422,2	497 592,5	561 507,5	581 593,9	690 319,8	781 139,7
Қостанай	76 432,7	103 015,1	125 651,3	159 741,6	207 126,5	228 349,8	234 405,5	275 279,4	317 109,4
Қызылорда	52 772,1	81 242,2	96 573,1	119 233,5	149 992,4	173 075,0	180 142,3	210 937,3	239 250,0
Маңғыстау	45 691,2	77 985,9	90 008,5	100 978,5	129 321,9	145 239,1	146 677,2	202 351,8	217 166,2
Павлодар	95 921,2	118 996,4	186 347,4	198 373,3	248 828,6	290 268,5	278 258,5	322 442,9	357 662,5
Солтүстік Қазақстан	52 313,7	76 433,4	92 410,9	121 918,6	145 194,5	158 340,3	161 298,9	194 784,6	220 123,5
Түркістан	26 440,3	43 405,4	61 994,9	72 403,9	93 634,9	109 674,0	116 251,1	139 480,9	151 423,3
Шығыс Қазақстан	227 905,7	293 274,2	362 525,6	417 640,5	532 082,1	593 226,8	600 715,5	720 433,8	787 580,2
Нұр-Сұлтан қаласы	203 693,5	277 749,5	353 351,7	429 111,6	543 755,8	677 590,7	742 899,3	913 071,2	1 043 940,5
Алматы қаласы	899 326,7	968 201,7	1 068 605,3	1 245 776,1	1 407 555,8	1 641 329,7	1 786 635,6	2 193 676,9	2 458 465,3
Шымкент қаласы	78 496,5	116 859,1	132 003,0	164 735,3	204 788,7	241 549,4	227 256,3	270 276,7	309 381,7

Жалғасы		Продолжение
	2018	
Қазақстан Республикасы		10 045 772,3
Ақмола		298 855,6
Ақтөбе		525 743,9
Алматы		511 802,1
Атырау		305 715,7
Батыс Қазақстан		292 838,8
Жамбыл		302 643,0
Қарағанды		880 040,8
Қостанай		360 410,3
Қызылорда		267 252,1
Маңғыстау		234 666,5
Павлодар		379 174,7
Солтүстік Қазақстан		261 554,3
Түркістан		177 561,7
Шығыс Қазақстан		892 043,1
Нұр-Сұлтан қаласы		1 143 750,3



Жалғасы	Продолжение
	<b>2018</b>
Алматы қаласы	2 851 679,6
Шымкент қаласы	360 039,8

<sup>1)</sup> Қоғамдық тамақтандыру қызметінің көлемін қосқанда.

Включая объем услуг общественного питания.

<sup>2)</sup> Млн. рубль.

Млн. рублей.

## 1.2 Бөлшек сауданың нақты көлем индекстерінің серпіні Динамика индекса физического объема розничной торговли

өткен жылға пайызбен в процентах к предыдущему году

	2004	2005	2006	2007	2008	2009	2010
<b>Қазақстан Республикасы</b>	118,2	113,5	115,0	110,7	103,1	97,3	117,9
Ақмола	110,7	111,7	126,8	120,4	97,5	96,4	137,1
Ақтөбе	107,6	101,9	104,3	104,0	101,3	118,3	132,0
Алматы	99,1	107,8	135,1	106,4	101,6	121,5	120,6
Атырау	129,9	103,2	134,2	123,9	101,5	123,6	148,1
Батыс Қазақстан	103,2	111,2	101,2	104,5	98,1	102,6	113,2
Жамбыл	124,2	127,4	153,8	113,3	107,7	102,9	107,1
Қарағанды	107,6	105,6	106,8	110,4	107,0	112,6	117,1
Қостанай	111,8	106,1	109,4	105,9	107,3	108,7	128,1
Қызылорда	116,3	116,1	111,3	118,1	120,4	131,1	145,0
Маңғыстау	109,2	117,9	111,1	114,9	95,0	111,3	161,4
Павлодар	113,3	117,8	113,2	100,7	102,6	102,0	118,7
Солтүстік Қазақстан	142,0	108,0	100,8	101,4	104,9	91,8	137,9
Түркістан	122,1	94,5	88,6	98,1	99,0	94,5	151,4
Шығыс Қазақстан	108,7	106,1	110,6	110,0	102,0	105,1	120,8
Нұр-Сұлтан қаласы	116,8	120,7	118,9	135,3	119,1	86,1	127,8
Алматы қаласы	126,4	116,2	115,0	104,5	97,6	84,0	101,1
Шымкент қаласы	126,1	164,5	118,3	129,6	103,6	97,4	137,3

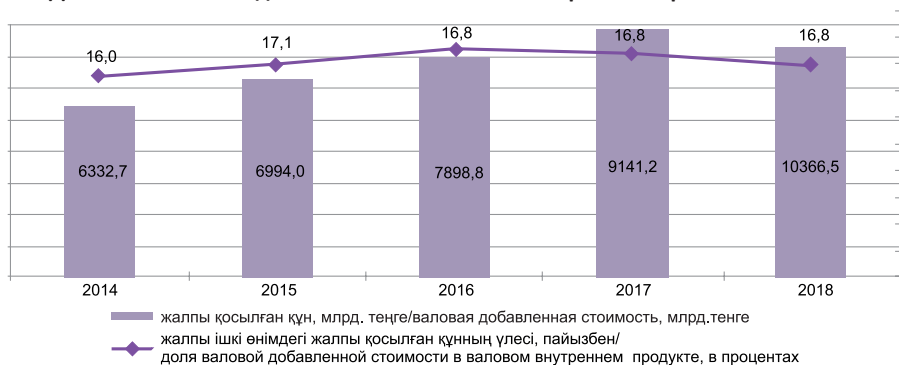
Жалғасы	Продолжение						
	2011	2012	2013	2014	2015	2016	2017
<b>Қазақстан Республикасы</b>	111,7	113,4	116,0	107,9	97,5	102,0	102,7
Ақмола	110,4	120,7	120,3	105,0	95,6	108,1	106,9
Ақтөбе	110,1	127,8	115,9	104,4	92,0	100,6	91,7
Алматы	125,4	123,5	119,6	118,9	94,5	100,2	105,6
Атырау	112,8	99,8	101,3	100,6	88,4	111,5	100,0
Батыс Қазақстан	104,1	121,4	124,2	109,7	90,8	105,3	101,7
Жамбыл	141,0	111,1	122,3	111,5	97,6	108,5	103,8
Қарағанды	115,2	104,2	107,8	105,5	99,0	100,9	104,7
Қостанай	113,6	123,4	125,9	104,4	98,2	102,5	106,4
Қызылорда	110,3	117,9	122,2	106,9	97,7	99,2	104,0
Маңғыстау	108,1	107,9	122,8	104,8	95,5	117,2	99,6
Павлодар	145,8	101,9	121,0	109,0	90,6	97,8	102,5
Солтүстік Қазақстан	112,5	127,8	115,3	100,4	95,0	101,8	103,5
Түркістан	131,2	112,0	124,2	108,8	99,9	100,4	100,4
Шығыс Қазақстан	114,3	111,0	123,3	103,8	96,0	100,0	100,3
Нұр-Сұлтан қаласы	116,2	114,5	122,3	116,0	100,9	97,2	103,5
Алматы қаласы	101,4	111,8	110,2	108,1	102,5	100,0	103,4
Шымкент қаласы	103,7	119,7	119,4	109,5	88,7	99,5	105,9



2018

<b>Қазақстан Республикасы</b>	105,7
Ақмола	102,2
Ақтөбе	100,8
Алматы	106,2
Атырау	109,0
Батыс Қазақстан	103,5
Жамбыл	104,3
Қарағанды	105,8
Қостанай	105,8
Қызылорда	103,3
Маңғыстау	100,1
Павлодар	100,5
Солтүстік Қазақстан	111,4
Түркістан	110,7
Шығыс Қазақстан	106,5
Нұр-Сұлтан қаласы	101,4
Алматы қаласы	108,3
Шымкент қаласы	109,8

**«Сауда» саласы бойынша жалпы қосылған құн серпіні**  
**Динамика валовой добавленной стоимости по отрасли «Торговля» 2014-2018**





**«Сауда» саласы бойынша орташа айлық жалақы  
Среднемесячная заработная плата по отрасли «Торговля»**





## 2. Бөлшек сауда

### Розничная торговля

#### 2.1 Бөлшек сауда көлемі

##### Объем розничной торговли

млрд. теңге						млрд. тенге
	2014	2015	2016	2017	2018	
Бөлшек сауда көлемі	6 332,3	6 555,8	7 974,4	8 892,9	10 045,8	Объем розничной торговли
оның ішінде:						в том числе:
азық-түлік тауарлары	1 820,8	1 886,9	2 204,3	2 690,8	3 035,8	продовольственные товары
одан:						из них:
тамақ өнімдері	1 606,6	1 603,5	1 875,3	2 339,8	2 649,2	продукты питания
алкогольді ішімдіктер	155,4	212,2	262,6	270,6	300,1	алкогольные напитки
темекі өнімдер	58,8	71,2	66,4	80,4	85,1	табачные изделия
азық-түлік емес тауарлар	4 511,5	4 668,9	5 770,1	6 202,1	7 010,0	непродовольственные товары
Өткізу арналары бойынша						Общий объем розничной
бөлшек сауданың жалпы						торговли по каналам реали-
көлемі:						зации:
сауда кәсіпорындары	3 488,6	3 431,1	3 844,5	4 556,3	5 440,8	торгующих предприятий
нарықтар және дара						рынков и индивидуальных
кәсіпкерлер	2 843,7	3 124,7	4 129,9	4 336,6	4605,0	предпринимателей
Нарықтардағы сауданың						Удельный вес торговли на
және бөлшек сауда көлемін-						рынках и индивидуальны-
дегі дара						ми предпринимателями в
кәсіпкерлердің						объеме розничной торговли,
үлес салмағы, пайызбен	44,9	47,7	51,8	48,8	45,8	в процентах
Халықтың жан басына						Объем розничной торговли
шаққанда бөлшек сауда	366 254	373 636	448 134	493 017	549 657	на душу населения, тенге
көлемі, теңге						в том числе:
соның ішінде:						
азық-түлік тауарлары	105 315	107 542	123 873	149 178	166 102	продовольственные товары
азық-түлік емес тауарлар	260 939	266 094	324 262	343 839	383 555	непродовольственные товары

#### 2.2 Бөлшек сауданың нақты көлем индекстері

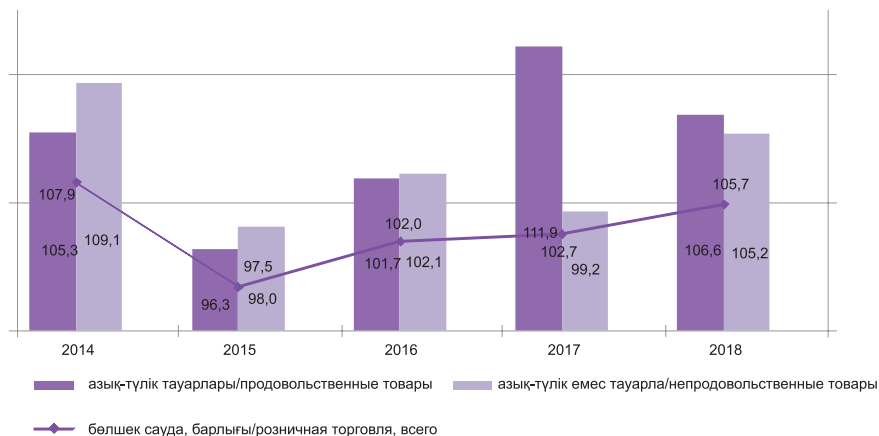
##### Индексы физического объема розничной торговли

өткен жылға пайызбен						процентах к предыдущему году
	2014	2015	2016	2017	2018	
Бөлшек сауда, барлығы	107,9	97,5	102,0	102,7	105,7	Розничная торговля, всего
оның ішінде:						в том числе:
азық-түлік тауарлары	105,3	96,3	101,7	111,9	106,6	продовольственные товары
одан:						из них:
тамақ өнімдері	109,4	93,6	101,4	114,4	107,0	продукты питания
алкогольді ішімдіктер	88,7	125,0	111,7	93,7	103,7	алкогольные напитки
азық-түлік емес тауарлар	109,1	98,0	102,1	99,2	105,2	непродовольственные товары



## Бөлшек сауданың нақты көлем индекстері Индексы физического объема розничной торговли

өткен жылға пайызбен  
в процентах к предыдущему году



### 2.3 Бөлшек сауда көлемі Объем розничной торговли

	2014		2015		2016	
	млн. теңге млн. тенге	үлес салмағы, бөлшек сауда бойынша қорытындыға, пайызбен удельный вес, в процентах к итогу по розничной торговле	млн. теңге млн. тенге	үлес салмағы, бөлшек сауда бойынша қорытындыға, пайызбен удельный вес, в процентах к итогу по розничной торговле	млн. теңге млн. тенге	үлес салмағы, бөлшек сауда бойынша қорытындыға, пайызбен удельный вес, в процентах к итогу по розничной торговле
<b>Қазақстан Республикасы</b>	6 332 253,0	100	6 555 820,9	100	7 974 442,1	100
Ақмола	181 754,7	2,9	185 791,1	2,8	236 137,9	3,0
Ақтөбе	431 659,3	6,8	421 814,6	6,4	496 734,1	6,2
Алматы	329 169,3	5,2	330 219,6	5,0	390 219,9	4,9
Атырау	184 968,2	2,9	176 637,4	2,7	232 909,1	2,9
Батыс Қазақстан	201 784,0	3,2	195 353,0	3,0	241 780,6	3,0
Жамбыл	182 766,7	2,9	189 871,1	2,9	243 605,2	3,1
Қарағанды	561 507,5	8,9	581 593,9	8,9	690 319,8	8,7
Қостанай	228 349,8	3,6	234 405,5	3,6	275 279,4	3,5
Қызылорда	173 075,0	2,7	180 142,3	2,8	210 937,3	2,7
Маңғыстау	145 239,1	2,3	146 677,2	2,2	202 351,8	2,5
Павлодар	290 268,5	4,6	278 258,5	4,2	322 442,9	4,0
Солтүстік Қазақстан	158 340,3	2,5	161 298,9	2,5	194 784,6	2,4
Түркістан	109 674,0	1,7	116 251,1	1,7	139 480,9	1,7
Шығыс Қазақстан	593 226,8	9,4	600 715,5	9,2	720 433,8	9,0
Нұр-Сұлтан қаласы	677 590,7	10,7	742 899,3	11,3	913 071,2	11,5



Жалғасы

Продолжение

	2014		2015		2016	
	млн. теңге млн. теңге	үлес салмағы, бөлшек сауда бойынша қорытындыға, пайызбен удельный вес, в процентах к итогу по розничной торговле	млн. теңге млн. теңге	үлес салмағы, бөлшек сауда бойынша қорытындыға, пайызбен удельный вес, в процен- тах к итогу по розничной торговле	млн. теңге млн. теңге	үлес салмағы, бөлшек сауда бойынша қорытындыға, пайызбен удельный вес, в процен- тах к итогу по розничной торговле
Алматы қаласы	1 641 329,7	25,9	1 786 635,6	27,3	2 193 676,9	27,5
Шымкент қаласы	241 549,4	3,8	227 256,3	3,5	270 276,7	3,4

Жалғасы

Продолжение

	2017		2018	
	млн. теңге млн. теңге	үлес салмағы, бөлшек сауда бойынша қорытындыға, пайызбен удельный вес, в процентах к итогу по розничной торговле	млн. теңге млн. теңге	үлес салмағы, бөл- шек сауда бойынша қорытындыға, пайызбен удельный вес, в процентах к итогу по розничной тор- говле
<b>Қазақстан Республикасы</b>	8 892 857,7	100	10 045 772,3	100
Ақмола	273 159,4	3,1	298 855,6	3,0
Ақтөбе	490 299,8	5,5	525 743,9	5,2
Алматы	448 715,6	5,0	511 802,1	5,1
Атырау	260 206,2	2,9	305 715,7	3,0
Батыс Қазақстан	265 334,4	3,0	292 838,8	2,9
Жамбыл	271 900,0	3,1	302 643,0	3,0
Қарағанды	781 139,7	8,8	880 040,8	8,8
Қостанай	317 109,4	3,6	360 410,3	3,6
Қызылорда	239 250,0	2,7	267 252,1	2,7
Маңғыстау	217 166,2	2,4	234 666,5	2,3
Павлодар	357 662,5	4,0	379 174,7	3,8
Солтүстік Қазақстан	220 123,5	2,5	261 554,3	2,6
Түркістан	151 423,3	1,7	177 561,7	1,8
Шығыс Қазақстан	787 580,2	8,9	892 043,1	8,9
Нұр-Сұлтан қаласы	1 043 940,5	11,7	1 143 750,3	11,4
Алматы қаласы	2 458 465,3	27,6	2 851 679,6	28,4
Шымкент қаласы	309 381,7	3,5	360 039,8	3,6

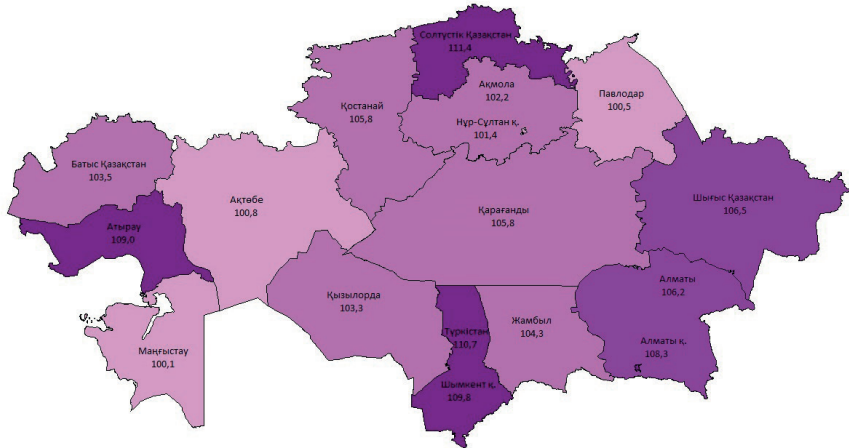


## 2018 жылғы бөлшек сауданың нақты көлем индекстері

### Индекс физического объема розничной торговли за 2018 год

өткен жылға пайызбен

в процентах к предыдущему году



## 2.4 Кәсіпорындардың ауқымы бойынша бөлшек сауда

### Розничная торговля по размерности предприятий

млн. теңге

млн. тенге

	2014	2015	2016	2017	2018	
Бөлшек сауда	6 332 253,0	6 555 820,9	7 974 442,1	8 892 857,7	10 045 772,3	Розничная торговля
соның ішінде:						в том числе:
ірі кәсіпорындар	1 002 096,2	1 098 312,7	1 323 963,8	1 331 941,8	1 937 054,7	крупные предприятия
орташа кәсіпорындар	557 903,4	526 978,6	600 398,0	745 570,3	801 568,8	средние предприятия
шағын кәсіпорындар <sup>1)2)</sup>	4 772 253,4	4 930 529,6	6 050 080,3	6 815 345,6	7 307 148,8	малые предприятия <sup>1) 2)</sup>

<sup>1)</sup> Жеке кәсіпкерлердің есебімен.

С учетом индивидуальных предпринимателей.

<sup>2)</sup> 2014 жылдан бастап шағын кәсіпорындарға адам саны 100 адамға дейін кәсіпорындар жатады.

С 2014г. к малым предприятиям относятся предприятия со списочной численностью занятых до 100 человек.

## 2.5 Сауда секторлары бойынша бөлшек сауданың жалпы көлемін бөлу

### Распределение общего объема розничной торговли по секторам торговли

млрд. теңге

млрд. тенге

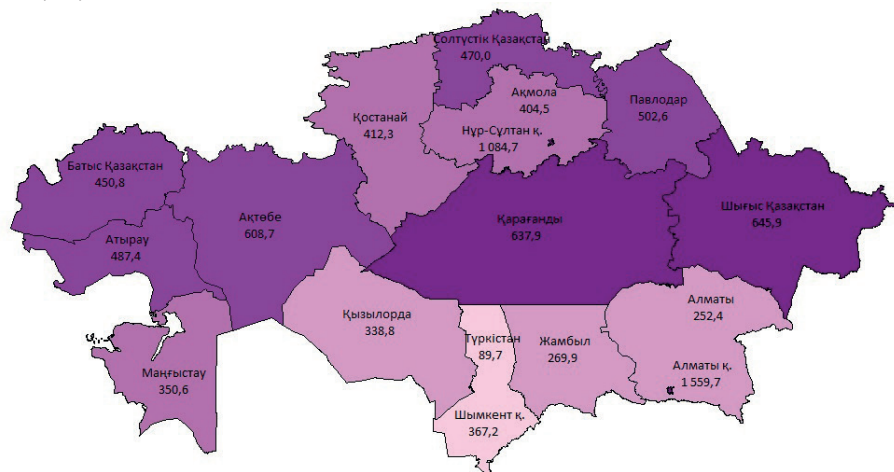
	2014	2015	2016	2017	2018	
Бөлшек сауданың жалпы көлемі	6 332,3	6 555,8	7 974 ,4	8 892,9	10 045,8	Общий объем розничной торговли
соның ішінде:						в том числе:
сауданың мемлекеттік секторы	0,1	0,1	0,2	-	-	государственный сектор торговли
сауданың мемлекеттік емес секторы	6332,2	6 555,7	7 974,2	8 892,9	10 045,8	негосударственный сектор торговли



**2018 жылғы халықтың жан басына шаққанда бөлшек сауда көлемі**  
**Объем розничной торговли на душу населения в 2018 году**

мың теңге

тыс. тенге



**2.6 Бөлшек сауда көлемі**  
**Объем розничной торговли**

млн. теңге

млн. тенге

	Бөлшек сауда көлемі, барлығы Объем розничной торговли, всего				
	2014	2015	2016	2017	2018
<b>Қазақстан Республикасы</b>	6 332 253,0	6 555 820,9	7 974 442,1	8 892 857,7	10 045 772,3
Ақмола	181 754,7	185 791,1	236 137,9	273 159,4	298 855,6
Ақтөбе	431 659,3	421 814,6	496 734,1	490 299,8	525 743,9
Алматы	329 169,3	330 219,6	390 219,9	448 715,6	511 802,1
Атырау	184 968,2	176 637,4	232 909,1	260 206,2	305 715,7
Батыс Қазақстан	201 784,0	195 353,0	241 780,6	265 334,4	292 838,8
Жамбыл	182 766,7	189 871,1	243 605,2	271 900,0	302 643,0
Қарағанды	561 507,5	581 593,9	690 319,8	781 139,7	880 040,8
Қостанай	228 349,8	234 405,5	275 279,4	317 109,4	360 410,3
Қызылорда	173 075,0	180 142,3	210 937,3	239 250,0	267 252,1
Маңғыстау	145 239,1	146 677,2	202 351,8	217 166,2	234 666,5
Павлодар	290 268,5	278 258,5	322 442,9	357 662,5	379 174,7
Солтүстік Қазақстан	158 340,3	161 298,9	194 784,6	220 123,5	261 554,3
Түркістан	109 674,0	116 251,1	139 480,9	151 423,3	177 561,7
Шығыс Қазақстан	593 226,8	600 715,5	720 433,8	787 580,2	892 043,1
Нұр-Сұлтан қаласы	677 590,7	742 899,3	913 071,2	1 043 940,5	1 143 750,3
Алматы қаласы	1 641 329,7	1 786 635,6	2 193 676,9	2 458 465,3	2 851 679,6
Шымкент қаласы	241 549,4	227 256,3	270 276,7	309 381,7	360 039,8



Жалғасы

Продолжение

	Халықтың жан басына шаққанда бөлшек сауда көлемі, теңге Объем розничной торговли на душу населения, тенге				
	2014	2015	2016	2017	2018
<b>Қазақстан Республикасы</b>	366 254	373 676	448 134	493 017	549 657
Ақмола	246 921	250 901	319 380	370 894	404 534
Ақтөбе	529 171	509 041	591 209	575 689	608 730
Алматы	172 670	170 674	198 543	224 296	252 355
Атырау	321 870	300 394	387 489	423 761	487 400
Батыс Қазақстан	321 848	308 419	378 302	411 901	450 781
Жамбыл	167 428	171 856	218 837	243 545	269 896
Қарағанды	408 671	420 959	498 838	565 426	637 925
Қостанай	259 160	265 601	312 353	361 475	412 272
Қызылорда	231 860	237 292	274 222	307 471	338 832
Маңғыстау	243 218	237 787	318 756	333 311	350 637
Павлодар	384 826	367 519	425 558	473 176	502 648
Солтүстік Қазақстан	275 968	282 682	343 957	392 469	469 956
Түркістан	55 107	59 855	71 147	76 799	89 655
Шығыс Қазақстан	425 353	430 448	517 338	568 009	645 876
Нұр-Сұлтан қаласы	812 791	861 083	989 597	1 041 250	1 084 658
Алматы қаласы	1 011 988	1 067 982	1 269 672	1 383 873	1 559 723
Шымкент қаласы	313 580	260 565	300 545	331 871	367 152

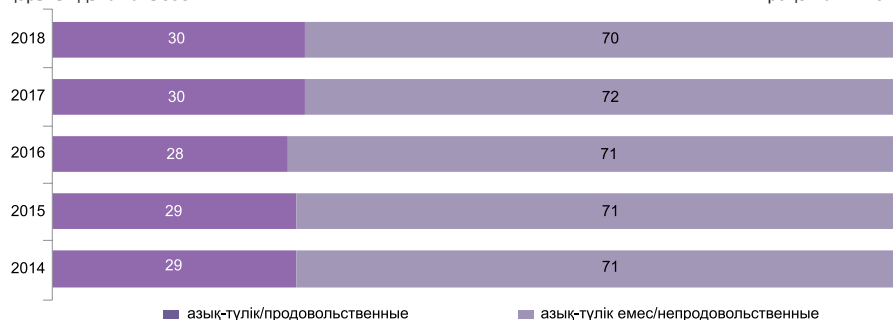
## 2.7 Бөлшек сауда кәсіпорындарындағы тауарлық қорлар Товарные запасы на предприятиях розничной торговли

	2014	2015	2016	2017	2018	
Млрд. теңге	324,8	363,1	387,1	434,7	490,1	Млрд. тенге
Сауда күндерінде	44	47	46	50	50	В днях торговли

## Бөлшек сауданың құрылымы Структура розничной торговли

қорытындыға пайызбен

в процентах к итогу





## 2.8 Азық-түлік тауарлары бойынша бөлшек сауда көлемі Объем розничной торговли по продовольственным товарам

млн. теңге

млн. теңге

	Бөлшек сауда көлемі, барлығы Объем розничной торговли, всего				
	2014	2015	2016	2017	2018
<b>Қазақстан Республикасы</b>	1 820 822,8	1 886 933,5	2 204 286,4	2 690 812,1	3 035 758,6
Ақмола	45 937,4	50 772,6	71 271,4	73 496,8	88 104,5
Ақтөбе	193 176,7	188 945,6	222 372,6	248 513,4	242 561,5
Алматы	100 076,4	106 493,0	103 568,0	125 217,4	160 101,4
Атырау	39 220,3	45 032,4	32 089,8	65 230,7	101 230,1
Батыс Қазақстан	58 077,2	56 708,7	76 389,1	68 397,2	82 029,7
Жамбыл	89 778,2	64 708,5	73 339,8	83 690,6	92 480,8
Қарағанды	231 476,4	227 630,1	259 274,3	284 965,5	333 682,0
Қостанай	58 396,8	69 346,8	79 015,0	93 395,7	86 382,5
Қызылорда	98 662,1	98 468,3	119 529,9	110 515,2	125 800,2
Маңғыстау	25 693,0	31 304,4	76 651,0	97 851,1	101 920,1
Павлодар	88 172,4	97 180,9	89 575,3	136 491,7	114 188,2
Солтүстік Қазақстан	44 459,8	55 116,7	55 079,5	60 917,4	88 785,8
Түркістан	47 821,9	46 737,1	44 623,3	52 022,4	57 895,9
Шығыс Қазақстан	166 387,7	201 503,2	249 674,8	254 395,6	277 489,9
Нұр-Сұлтан қаласы	128 890,1	145 758,5	223 159,1	248 269,4	271 571,7
Алматы қаласы	362 360,3	363 677,7	376 465,9	566 975,2	673 972,2
Шымкент қаласы	42 236,1	37 549,0	52 207,6	120 466,8	137 562,1

Жалғасы

Продолжение

	Халықтың жан басына шаққанда бөлшек сауда көлемі, теңге Объем розничной торговли на душу населения, тенге				
	2014	2015	2016	2017	2018
<b>Қазақстан Республикасы</b>	105 315	107 554	123 873	149 178	166 102
Ақмола	62 408	68 566	96 396	99 793	119 259
Ақтөбе	236 815	228 017	264 666	291 794	280 849
Алматы	52 496	55 041	52 695	62 591	78 941
Атырау	68 249	76 583	53 388	106 232	161 390
Батыс Қазақстан	92 634	89 530	119 522	106 179	126 272
Жамбыл	82 244	58 569	65 883	74 963	82 474
Қарағанды	168 471	164 759	187 357	206 272	241 880
Қостанай	66 276	78 576	89 657	106 462	98 813
Қызылорда	132 173	129 707	155 391	142 028	159 494
Маңғыстау	43 026	50 749	120 745	150 184	152 288
Павлодар	116 895	128 355	118 221	180 574	151 372
Солтүстік Қазақстан	77 488	96 594	97 261	108 613	159 529
Түркістан	24 028	24 063	22 761	26 384	29 233
Шығыс Қазақстан	119 302	144 389	179 289	183 472	200 914
Нұр-Сұлтан қаласы	154 608	168 946	241 862	247 630	257 541
Алматы қаласы	223 419	217 393	217 894	319 151	368 628
Шымкент қаласы	54 831	43 052	58 054	129 224	140 280



## 2.9 Азық-түлік емес тауарлар бойынша бөлшек сауда көлемі

### Объем розничной торговли по непродовольственным товарам

млн. теңге

млн. теңге

	Бөлшек сауда көлемі, барлығы Объем розничной торговли, всего				
	2014	2015	2016	2017	2018
<b>Қазақстан Республикасы</b>	4 511 430,2	4 668 887,4	5 770 155,8	6 202 045,6	7 010 013,7
Ақмола	135 817,3	135 018,5	164 866,5	199 662,6	210 751,1
Ақтөбе	238 482,6	232 869,0	274 361,4	241 786,4	283 182,4
Алматы	229 092,9	223 726,6	286 651,9	323 498,2	351 700,7
Атырау	145 747,9	131 605,0	200 819,3	194 975,5	204 485,6
Батыс Қазақстан	143 706,8	138 644,3	165 391,5	196 937,2	210 809,1
Жамбыл	92 988,5	125 162,7	170 265,4	188 209,4	210 162,2
Қарағанды	330 031,1	353 963,8	431 045,6	496 174,2	546 358,8
Қостанай	169 953,0	165 058,7	196 264,3	223 713,7	274 027,8
Қызылорда	74 412,9	81 674,0	91 407,4	128 734,8	141 451,9
Маңғыстау	119 546,1	115 372,8	125 700,9	119 315,1	132 746,4
Павлодар	202 096,1	181 077,5	232 867,7	221 170,8	264 986,5
Солтүстік Қазақстан	113 880,5	106 182,2	139 705,1	159 206,1	172 768,5
Түркістан	61 852,1	69 514,1	94 857,7	99 400,9	119 665,8
Шығыс Қазақстан	426 839,1	399 212,2	470 759,0	533 184,6	614 553,2
Нұр-Сұлтан қаласы	548 700,6	597 140,8	689 912,0	795 671,1	872 178,6
Алматы қаласы	1 278 969,4	1 422 958,0	1 817 211,0	1 891 490,1	2 177 707,4
Шымкент қаласы	199 313,3	189 707,2	218 069,1	188 914,9	222 477,7

Жалғасы

Продолжение

	Халықтың жан басына шаққанда бөлшек сауда көлемі, теңге Объем розничной торговли на душу населения, тенге				
	2014	2015	2016	2017	2018
<b>Қазақстан Республикасы</b>	260 939	266 122	324 262	343 839	383 555
Ақмола	184 513	182 335	222 984	271 100	285 275
Ақтөбе	292 356	281 024	326 543	283 895	327 881
Алматы	120 174	115 633	145 848	161 705	173 413
Атырау	253 622	223 811	334 101	317 529	326 010
Батыс Қазақстан	229 214	218 889	258 780	305 722	324 508
Жамбыл	85 185	113 287	152 954	168 582	187 422
Қарағанды	240 200	256 200	311 482	359 154	396 045
Қостанай	192 884	187 025	222 697	255 012	313 459
Қызылорда	99 687	107 585	118 831	165 443	179 338
Маңғыстау	200 192	187 038	198 011	183 127	198 349
Павлодар	267 931	239 164	307 337	292 602	351 276
Солтүстік Қазақстан	198 480	186 088	246 696	283 857	310 427
Түркістан	31 078	35 791	48 385	504 142	60 422
Шығыс Қазақстан	306 050	286 059	338 048	384 537	444 962
Нұр-Сұлтан қаласы	658 183	692 137	747 734	793 621	827 117
Алматы қаласы	788 569	850 589	1 051 778	1 064 722	1 191 095
Шымкент қаласы	258 749	217 513	242 519	202 654	226 872



## 2.10 Өткізу арналары бойынша бөлшек сауда көлемі Объем розничной торговли по каналам реализации

млн. теңге

млн. тенге

	2014		2015	
	сауда кәсіпорындарының тауар айналымы товарооборот торгующих предприятий	нарықтардың және дара кәсіпкерлердің тауар айналымы товарооборот рынков и индивидуальных предпринимателей	сауда кәсіпорындарының тауар айналымы товарооборот торгующих предприятий	нарықтардың және дара кәсіпкерлердің тауар айналымы товарооборот рынков и индивидуальных предпринимателей
<b>Қазақстан Республикасы</b>	3 488 534,1	2 843 718,9	3 431 116,9	3 124 704,0
Ақмола	68 394,4	113 360,3	59 950,8	125 840,3
Ақтөбе	198 771,4	232 887,9	210 141,1	211 673,5
Алматы	153 218,4	175 950,9	127 876,3	202 343,3
Атырау	141 096,5	43 871,7	127 307,6	49 329,8
Батыс Қазақстан	108 919,5	92 864,5	93 572,8	101 780,2
Жамбыл	65 878,1	116 888,6	67 077,9	122 793,2
Қарағанды	232 874,5	328 633,0	210 421,8	371 172,1
Қостанай	129 045,6	99 304,2	121 465,3	112 940,3
Қызылорда	47 899,7	125 175,3	52 190,1	127 952,2
Маңғыстау	102 887,5	42 351,6	97 704,5	48 972,6
Павлодар	141 584,7	148 683,8	131 177,4	147 081,1
Солтүстік Қазақстан	68 645,3	89 695,0	59 684,5	101 614,4
Түркістан	16 054,4	93 619,6	25 598,8	90 652,4
Шығыс Қазақстан	168 980,6	424 246,2	147 783,2	452 932,3
Нұр-Сұлтан қаласы	510 675,2	166 915,5	536 242,5	206 656,9
Алматы қаласы	1 152 283,0	489 046,7	1 206 532,9	580 102,6
Шымкент қаласы	181 325,3	60 224,1	156 389,4	70 866,8

Жалғасы

Продолжение

	2016		2017	
	сауда кәсіпорындарының тауар айналымы товарооборот торгующих предприятий	нарықтардың және дара кәсіпкерлердің тауар айналымы товарооборот рынков и индивидуальных предпринимателей	сауда кәсіпорындарының тауар айналымы товарооборот торгующих предприятий	нарықтардың және дара кәсіпкерлердің тауар айналымы товарооборот рынков и индивидуальных предпринимателей
<b>Қазақстан Республикасы</b>	3 844 557,2	4 129 884,9	4 556 257,9	4 336 599,8
Ақмола	75 400,1	160 737,8	85 536,2	187 623,2
Ақтөбе	206 630,0	290 104,1	303 188,1	187 111,7
Алматы	154 287,4	235 932,5	188 757,7	259 957,9
Атырау	137 935,8	94 973,3	148 337,6	111 868,6
Батыс Қазақстан	114 580,2	127 200,4	143 308,3	122 026,1
Жамбыл	90 449,3	153 155,9	111 001,9	160 898,1
Қарағанды	241 809,2	448 510,6	275 204,7	505 935,0
Қостанай	142 404,6	132 874,8	166 007,8	151 101,6
Қызылорда	52 331,2	158 606,0	57 647,9	181 602,1
Маңғыстау	89 319,7	113 032,2	95 198,1	121 968,1
Павлодар	121 788,7	200 654,2	142 945,6	214 716,9
Солтүстік Қазақстан	69 983,4	124 801,2	83 975,0	136 148,5
Түркістан	30 915,6	108 565,3	50 623,7	100 799,7
Шығыс Қазақстан	157 451,8	562 982,0	176 684,7	610 895,5
Нұр-Сұлтан қаласы	525 267,2	387 804,0	697 028,9	346 911,6
Алматы қаласы	1 436 519,9	757 157,0	1 634 794,2	823 671,1
Шымкент қаласы	197 483,1	72 793,6	196 017,5	113 364,1



Жалғасы

Продолжение

	2018	
	сауда кәсіпорындарының тауар айналымы товарооборот торгующих предприятий	нарықтардың және дара кәсіпкерлердің тауар айналымы товарооборот рынков и индивидуальных предпринимателей
<b>Қазақстан Республикасы</b>	5 440 769,4	4 605 003,0
Ақмола	134 656,0	164 199,6
Ақтөбе	375 299,9	150 444,1
Алматы	231 123,5	280 678,6
Атырау	205 601,0	100 114,8
Батыс Қазақстан	159 752,4	133 086,4
Жамбыл	119 457,1	183 185,9
Қарағанды	339 229,5	540 811,3
Қостанай	188 648,3	171 762,0
Қызылорда	74 206,2	193 045,9
Маңғыстау	122 940,7	111 725,8
Павлодар	158 859,2	220 315,5
Солтүстік Қазақстан	93 681,2	167 873,1
Түркістан	88 753,5	88 808,2
Шығыс Қазақстан	205 602,6	686 440,5
Нұр-Сұлтан қаласы	821 752,9	321 997,5
Алматы қаласы	1 897 574,6	954 104,9
Шымкент қаласы	223 630,9	136 408,9

**Бөлшек сауданың жалпы көлеміндегі сауда секторларының үлес салмағы**  
**Удельный вес секторов торговли в общем объеме розничной торговли**

қорытындыға пайызбен

в процентах к итогу



■ сауда кәсіпорындардың үлесі/доля торгующих предприятий  
 ■ дара кәсіпкерлердің, оның ішінде базарда сатумен айналысатындардың үлесі/  
 доля индивидуальных предпринимателей, в том числе торгующих на рынках



### 3. Облыстар бойынша бөлшек сауда көлемі

#### Объем розничной торговли по областям

#### 2014 жылғы бөлшек сауданың көлемі

#### Объем розничной торговли за 2014 год

мың теңге

тыс. тенге

	Қазақстан Республи- касы	Ақмола	Ақтөбе	Алматы	Атырау	
Бөлшек сауда көлемі, барлығы	6 332 252 984	181 754 690	431 659 338	329 169 264	184 968 209	Объем розничной торговли, всего
Азық-түлік тауарлары	1 820 822 808	45 937 374	193 176 686	100 076 433	39 220 278	Продовольственные товары
Жемістер және көкөністер	222 105 843	6 561 156	17 088 349	18 534 440	3 262 707	Фрукты и овощи свежие
Қайта өңделген жеміс- тер мен көкөністер	33 847 416	466 274	11 961 956	1 714 277	128 404	Фрукты и овощи переработанные
Ет	217 225 127	6 889 799	15 655 899	15 786 298	974 096	Мясо
Ет өнімдері	82 149 046	1 825 115	8 503 060	3 449 031	574 411	Продукты мясные
Балықтар, шаян тәрізділер мен былқылдақ денелілер	46 034 029	705 558	12 092 619	1 870 787	614 168	Рыба, ракообразные и моллюски
Нан-тоқаш өнімдері	117 128 140	2 620 556	11 979 755	5 501 739	1 286 383	Изделия хлебобу- лочные
Қанттан жасалған кондитерлік өнімдер	131 971 880	3 035 241	7 106 089	4 600 513	1 098 534	Изделия кондит- ерские из сахара
Сүт өнімдері	147 160 067	3 482 545	11 504 118	8 200 553	2 657 400	Продукты молочные
Жұмыртқалар	35 242 442	1 186 467	6 823 983	2 954 636	168 706	Яйца
Кофе, шай, какао және дәмдеуіштер	58 881 267	1 786 640	8 146 048	4 209 162	1 954 076	Кофе, чай, какао и специи
Май және ас тоң майлары	69 258 548	1 636 858	9 660 973	2 875 065	1 172 349	Масла и жиры пищевые
одан						из них
өсімдік майы	48 076 099	1 348 034	7 873 168	2 380 538	949 239	масло растительное
Гомогенделген және диеталық тамақ өнімдері	11 619 100	79 164	3 573 320	1 252 176	65 611	Продукты пищевые гомогенизированные и диетические
Басқа топтамаларға енгізілмеген тамақ өнімдері	337 035 171	5 228 238	36 027 306	15 220 012	16 104 967	Продукты пищевые, не включенные в другие группировки
одан						из них
күріш	28 288 611	546 837	6 556 364	1 678 353	28 432	рис
ұн	51 099 778	1 450 188	8 830 691	3 627 651	1 107 785	мука
жарма	22234415	554 450	1 484 731	981 331	51 203	крупы
қант	55 437 095	1 216 477	8 454 535	2 581 701	1 153 701	сахар
ас тұзы	3 937 614	101 489	508 496	475 475	10 419	соль пищевая
Алкогольді ішімдіктер	155 445 342	5 752 242	14 945 066	7 020 000	6 148 019	Напитки алкогольные
одан						из них
коньяк және коньяк сусындар	14 592 917	317 626	2 237 923	1 102 629	50 772	коньяк, коньячные напитки
арақ	44 564 438	2 754 009	4 576 996	2 216 466	901 001	водка
ликерлер және өзге де ликер сусындар	2 518 266	17 787	915 391	73 405	1 895	ликеры и изделия ликероводочные
сыра	40 879 435	1 481 731	2 784 724	1 647 481	1 155 769	пиво
шарап	21 962 855	660 887	3 312 556	1 275 602	576 285	вина
одан						из них



Жалғасы

Продолжение

	Қазақстан Республи- касы	Ақмола	Ақтөбе	Алматы	Атырау	
шампан	5 784 639	236 497	1 071 714	196 424	54 466	шампанское
Өзге де сусындар	96 920 764	2 975 812	12 889 572	4 977 869	1 738 842	Напитки прочие
Темекі бұйымдары	58 798 626	1 705 709	5 218 573	1 909 875	1 271 605	Изделия табачные
Азық-түлік емес тауарлар	4 511 430 176	135 817 316	238 482 652	229 092 831	145 747 931	Непродовольственные товары
Жаңа жеңіл жолаушылар автомобильдері	525 546 816	11 504 092	42 269 412	7 861 594	33 094 429	Автомобили легковые пассажирские новые
Ұсталған жеңіл жолаушылар автомобильдері	18 819 714	300 330	62 352	2 199 703	-	Автомобили легковые пассажирские под-держанные
Мамандандырылған жолаушылардың жаңа автомобильдері және жолсыз көлік құралдары (салмағы 3,5 тоннадан артық емес)	33 122 340	-	804	-	-	Автомобили специализированные пассажирские новые и средства транспортные внедорожные (весом не более 3,5 тонн)
Мамандандырылған жолаушылардың ұсталған автомобильдері және жолсыз көлік құралдары (салмағы 3,5 тоннадан артық емес)	1 183 828	-	-	639 595	-	Автомобили специализированные пассажирские под-держанные и средства транспортные внедорожные (весом не более 3,5 тонн)
Он немесе одан көп адамды тасымалдауға арналған автомобильдер	1 622 631	-	-	-	26 202	Автомобили для перевозки десяти или более человек
Жүк автомобильдері	33 201 266	126 384	3 629 635	-	1 126 773	Автомобили грузовые
Арнайы және мамандандырылған автомобильдер	18 453 682	-	448 126	-	593 577	Автомобили специальные и специализированные
Тіркемелер және жартылай тіркемелер; контейнерлер	1 244 365	32 012	5 925	-	314 719	Прицепы и полуприцепы; контейнеры
Тұрғын үйге арналған автофургондар және автотіркемелер, дөңгелекті үйлер	6 436 559	-	709 581	-	-	Автофургоны и автоприцепы для жилья, - дома на колесах
Басқа топтамаға енгізілмеген өзге де автомобильдер және автокөлік құралдар	12 165 268	-	3 244 924	128 407	309 990	Прочие автомобили и средства авто-транспортные, не включенные в другие группировки
Шиналар	28 524 655	615 493	2 044 198	451 627	628 045	Шины
Өзге де автомобильдерге арналған бөлшектер және керек-жарақтар	94 397 194	3 223 262	7 806 691	1 925 224	5 879 494	Части и принадлежности для автомобилей прочие
Өзге де автомобильдерге арналған бөлшектер және керек-жарақтар	95 960 500	1 108 869	2 595 163	1 543 214	3 762 642	Детали и принадлежности для автомобилей прочие
Мотоциклдер және оларға жататын бөлшектер және керек-жарақтар	1 454 194	-	2 527	7 131	-	Мотоциклы и относящиеся к ним детали и - принадлежности



	Қазақстан Республи- касы	Ақмола	Ақтөбе	Алматы	Атырау	
Компьютерлер, шалғай жабдықтар және бағдарламалық қамтамасыз ету	134 430 863	3 309 799	4 580 774	1 742 752	2 855 307	Компьютеры, пери- ферийное оборудо- вание и программное обеспечение
Электр байланысының жабдықтары	94 651 843	1 359 271	7 418 845	2 000 201	3 869 542	Оборудование элек- тросвязи
Аудио- және бейне- жазба аппаратура- лары	110 287 704	2 041 219	5 469 285	2 315 053	1 814 955	Аудио- и видеоаппа- ратура
Темірден жасалған тауарлар	12 176 049	253 947	1 426 511	313 337	153 401	Товары скобяные
Сыр, лак және эмальдар	39 690 171	1 105 567	4 118 417	2 233 518	509 585	Краски, лаки и эмали
Табақ шыны	4 087 602	174 610	473 746	333 726	56 131	Стекло листовое
Көгалдар мен бақтарға арналған жабдықтар	3 765 609	-	1 152 361	421 310		Оборудование для - газонов и садов
Жылыту және су құбыры жабдықтары, пайдалану материал- дары мен керек-жа- рақтар	52 451 523	828 334	14 505 189	1 260 476	402 777	Оборудование отопи- тельное и водопро- водное, материалы эксплуатационные и принадлежности
Санитарлық-техника- лық жабдықтар	41 907 740	492 343	2 994 580	2 397 353	560 298	Оборудование сани- тарно-техническое
Қол аспабы	13 961 926	327 365	502 417	469 745	549 024	Инструменты ручные
Басқа топтамаларға енгізілмеген құрылыс материалдары	189 605 704	3 704 585	8 196 123	7 739 369	9 485 918	Материалы строитель- ные, не включенные в другие группировки
Тоқыма тауарлары	77 424 939	2 728 395	2 832 104	1 183 208	498 084	Товары текстильные
Торлы перделер және шымылдықтар	17 835 254	562 851	1 330 653	2 254 182	11 184	Портьеры и занавеси сетчатые
Тұсқағаздар және еден жабындары, кілем және кілем бұйымдары	53 082 404	1 898 983	3 873 582	1 954 982	978 522	Обои и покрытия напольные, ковры и изделия ковровые
Электрлі тұрмыстық құралдар	190 559 751	3 102 471	9 865 108	5 734 023	5 164 789	Приборы электриче- ские бытовые
Жиназ	123 962 770	1 026 237	10 077 341	7 844 523	2 414 776	Мебель
Жарықтандыру құралдары	42 477 806	285 836	2 760 857	3 327 525	1 285 184	Приборы осветитель- ные
Ағаштан, тоздан жасалған бұйымдар және өрілген бұй- ымдар	5 391 417	640 566	1 272 211	364 819	39 238	Изделия из дерева, пробки и изделия плетеные
Музыкалық аспаптар мен партитуралар	7 536 384	17 417	1 256 245	889 411		Инструменты и парти- - турит музыкальные
Басқа топтамаларға енгізілмеген фаянс ыдыстар, шыныдан, фарфор және қыштан жасалған бұйымдар, пышақ бұйымдары мен құралдар, электр- трлі емес тұрмыстық жабдықтар және бұйымдар	39 256 833	1 755 282	4 190 721	3 382 108	1 081 542	Посуда фаянсовая, изделия из стекла, фарфора и керамики, изделия ножевые и приборы, оборудова- ние и изделия не электрические бы- товые, не включенные в другие категории
Кітаптар	22 823 628	769 645	784 844	2 273 639	39 092	Книги
Газет және журналдар	12 055 284	184 715	372 883	1 052 834	13 902	Газеты и журналы



Жалғасы

Продолжение

	Қазақстан Республи- касы	Ақмола	Ақтөбе	Алматы	Атырау	
Кеңсе тауарлары	63 461 319	1 241 387	2 534 070	2 819 249	1 223 878	Товары канцелярские
Музыкалық және бейнежазбалар	9 296 285	1 528 416	822 701	378 980	40 627	Музыкальные и виде- озаписи
Велосипедті қоса, басқа топтамаларға енгізілмеген спорт тауарлары	30 828 648	610 330	2 183 516	1 960 679	124 821	Товары спортивные, включая велосипеды Оборудование кем- пингов
Кемпинг жабдықтары	3 214 344	15 917	48 793	38 982		
Ойындар және ойын- шықтар	36 331 977	1 016 952	2 800 036	2 930 598	224 092	Игры и игрушки
Почталық маркалар және монеталар	11 587 415	-	211 220	228 520		Марки почтовые и - монеты
Жәдігерлер және суреттер	19 777 448	1 043 735	1 969 794	3 606 877	358 260	Сувениры и картины
Киім	557 444 422	27 125 898	13 881 467	20 057 661	6 973 711	Одежда
Аяқ киім	163 564 137	2 670 623	5 191 872	8 600 680	2 417 636	Обувь
Теріден жасалған бұйымдар мен жол керек-жарақтары	24 679 190	4 989 597	1 804 372	3 734 005	1 759	Изделия из кожи и принадлежности дорожные
Фармацевтикалық тауарлар	128 482 697	3 784 952	5 906 002	3 706 226	2 340 872	Товары фармацевти- ческие
Медициналық және ортопедиялық тау- арлар	45 527 953	653 974	2 144 013	1 019 274	687 918	Товары медицинские и ортопедические
Косметикалық тауар- лар және дәретхана- лық керек-жарақтар	130 045 918	2 332 054	4 559 699	3 849 180	1 363 477	Товары косметические и принадлежности туалетные
Гүлдер, өсімдіктер және тұқымдар	13 022 994	256 480	286 193	1 060 834		Цветы, растения и семена
Тыңайтқыштар және агрохимиялық өнімдер	2 373 078	246 022	40 576	480 502	203 500	Удобрения и продукты агрохимические
Үй жануарлары және оларға арналған азықтар	10 267 904	401 361	68 691	795 622	35 034	Животные домашние и корма для них
Мотор отындары соның ішінде	757 542 044	31 509 757	29 296 914	91 052 646	31 610 527	Топливо моторное в том числе
автомобиль бензин	503 884 826	20 669 262	19 403 378	66 844 506	12 874 556	бензин автомобиль- ный
газойльдер (дизель- дік отын)	215 711 549	9 447 127	8 122 777	22 479 106	8 950 678	газойли (топливо дизельное)
сұйытылған пропан және бутан	15 953 086	568 454	885 753	352 239	827 122	пропан и бутан сжиженные
майлайтын, салқын- дататын және өзге де құралдар	11 846 535	768 212	791 532	1 375 319	16 699	смазочные, охлажда- ющие и прочие сред- ства, сопутствующие моторному топливу
Сағаттар және зергер- лік бұйымдар	39 887 678	385 027	2 017 473	561 653	138 132	Часы и изделия юве- лирные
Фотоаппаратура, оптикалық және дәл құралдар, жабдықтар	17 841 426	320 116	1 712 758	237 678	234 053	Фотоаппаратура, обо- рудование и приборы оптические и точные
Тазалағыш құралдар	78 625 498	1 571 126	3 063 743	3 604 388	5 123 112	Средства чистящие
Тұрмыстық сұйық отын, баллондағы газ, көмір, ағаш отын	38 282 675	6 992 649	1 115 707	9 362 330	139 457	Топливо бытовое жидкое, газ в балло- нах, уголь, топливо древесное



Жалғасы

Продолжение

	Қазақстан Республи- касы	Ақмола	Ақтөбе	Алматы	Атырау	
одан						из них
ағаш отыны	4 439 899	2 886 870		328 485		топливо древесное
көмір	19 922 292	2 807 429	61 076	5 300 931	139 457	уголь
Басқа топтамаларға енгізілмеген, тұрмы- стық мақсаттағы өзге де азық-түлік емес тауарлардан басқа	51 871 317	2 628 331	2 481 494	1 437 503	10 309 180	Товары непродоволь- ственные бытового на- значения прочие, не включенные в другие группировки
Басқа топтамаларға енгізілмеген, ауыл шаруашылығы шикі- заттары	1 872 536	572 818	84 581	223 207		Сырье сельскохо- зяйственное, не включенное в другие - группировки
Басқа топтамаларға енгізілмеген, машина- лар және жабдықтар	29 917 896	158 902	1 085 340	465 131	3 832 887	Машины и оборудова- ние, не включенные в другие группировки
Басқа топтамаларға енгізілмеген, тұтынуға арналмаған азық-түлік емес тауарлар	81 769 003	240 895	568 276	530 351	844 671	Товары непродоволь- ственные непотреб- ительского назначения, не включенные в другие группировки
Антикварлық тауарлар	76 319	-	27 606	12 491		- Товары антикварные
Ұсталған кітаптар	48 721	24 000		8 144		- Книги поддержанные
Өзге де ұсталған тауарлар	2 233 118	16 117	301 610	84 851	1 205	Товары поддержанные прочие

Жалғасы

Продолжение

	Батыс Қазақстан	Жамбыл	Қарағанды	Қостанай	Қызылорда	
Бөлшек сауда көлемі, барлығы	201 783 994	182 766 695	561 507 534	228 349 819	173 074 991	Объем розничной торговли, всего
Азық-түлік тауарлары	58 077 218	89 778 155	231 476 463	58 396 820	98 662 069	Продовольственные товары
Жемістер және көкөністер	6 807 606	36 673 452	28 200 393	4 653 095	17 925 820	Фрукты и овощи свежие
Қайта өңделген жемі- стер мен көкөністер	257 720	577 583	4 074 641	1 015 597	362 932	Фрукты и овощи пере- работанные
Ет	7 909 522	3 700 299	33 402 584	3 538 160	19 888 099	Мясо
Ет өнімдері	2 389 418	1 788 121	23 995 275	6 913 896	3 293 187	Продукты мясные
Балықтар, шаян тәрізділер мен былқылдақ денелілер	1 217 417	903 174	5 227 837	1 587 861	2 238 110	Рыба, ракообразные и моллюски
Нан-тоқаш өнімдері	4 176 703	2 542 957	16 793 863	3 141 553	5 454 577	Изделия хлебобулоч- ные
Қанттан жасалған кон- дитерлік өнімдер	2 602 433	1 981 049	13 223 153	2 750 875	3 789 916	Изделия кондитерские из сахара
Сүт өнімдері	4 511 973	2 925 502	25 220 978	4 517 971	8 634 416	Продукты молочные
Жұмыртқалар	1 107 611	628 983	3 753 235	800 058	2 229 584	Яйца
Кофе, шай, какао және дәмдеуіштер	2 875 623	1 577 025	4 253 836	1 482 467	2 710 293	Кофе, чай, какао и специи
Май және ас тоң майлары	3 076 084	1 930 743	7 145 405	1 353 186	5 232 803	Масла и жиры пи- щевые
одан						из них
өсімдік майы	2 657 249	1 605 092	5 617 564	1 239 749	4 336 034	масло растительное
Гомогенделген және диеталық тамақ өнімдері	208 933	297 591	1 120 095	160 808	347 482	Продукты пищевые гомогенизированные и диетические



Жалғасы

Продолжение

	Батыс Қазақстан	Жамбыл	Қарағанды	Қостанай	Қызылорда	
Басқа топтамаларға енгізілмеген тамақ өнімдері,	10 386 747	27 256 230	35 983 532	8 369 280	16 762 507	Продукты пищевые, не включенные в другие группировки
одан						из них
күріш	1 056 408	775 820	2 631 934	378 277	4 198 959	рис
ұн	3 293 869	2 687 366	8 978 748	1 422 507	3 989 634	мука
жарма	487 861	8 078 153	2 482 927	540 755	814 175	крупя
қант	1 933 097	2 493 545	9 344 016	920 282	4 000 416	сахар
ас тұзы	229 458	153 635	249 023	50 705	355 230	соль пищевая
Алкогольді ішімдіктер	5 832 054	2 502 545	14 657 083	10 927 265	3 851 582	Напитки алкогольные
одан						из них
коньяк және коньяк сусындар	927 226	258 991	1 365 137	2 927 920	283 862	коньяк, коньячные напитки
арақ	2 292 984	1 217 569	6 075 600	4 827 245	1 336 520	водка
ликерлер және өзге де ликер сусындар	46 782	4 650	132 567	100 502	10 234	ликеры и изделия али- кероводочные
сыра	1 593 699	585 067	3 249 556	1 383 535	1 889 158	пиво
шарап	971 180	334 037	2 584 737	721 230	273 332	вина
одан						из них
шампан	152 573	5 402	1 076 994	266 690	18 718	шампанское
Өзге де сусындар	2 768 052	3 541 773	9 122 728	4 419 394	4 329 429	Напитки прочие
Темекі бұйымдары	1 949 322	951 128	5 301 825	2 765 354	1 611 332	Изделия табачные
Азық-түлік емес тауарлар	143 706 776	92 988 540	330 031 071	169 952 999	74 412 922	Непроизводительные товары
Жаңа жеңіл жолаушы- лар автомобильдері	26 828 132	445 715	18 978 543	21 268 876	2 429 356	Автомобили легковые пассажирские новые
Ұсталған жеңіл жолау- шылар автомобиль- дері	254 631	122 579	3 133 510	608 970	2 744 704	Автомобили легковые пассажирские под- держанные
Мамандандырылған жолаушылардың жаңа автомобильдері және жолсыз көлік құрал- дары (салмағы 3,5 тоннадан артық емес)	1 557 095	-	14 540	166 466	-	Автомобили специ- ализированные пассажирские новые и средства транспортные внедорожные (весом не более 3,5 тонн)
Мамандандырылған жолаушылардың ұсталған автомобиль- дері және жолсыз көлік құралдары (салмағы 3,5 тоннадан артық емес)	-	-	-	-	16 625	Автомобили специализи- рованные пассажир- ские поддерживаемые и средства транспортные внедорожные (весом не более 3,5 тонн)
Он немесе одан көп адамды тасымалдауға арналған автомобиль- дер	-	-	221 382	-	-	Автомобили для пере- возки десяти или более - человек
Жүк автомобильдері	-	-	1 144 808	661 989	-	Автомобили грузовые
Арнайы және маман- дандырылған автомо- бильдер	-	28 572	505 717	-	-	Автомобили специаль- ные и специализиро- - ванные
Тіркемелер және жартылай тіркемелер; контейнерлер	-	-	51 233	193 116	-	Прицепы и полуприце- - пы; контейнеры
Тұрғын үйге арналған автофургондар және автотіркемелер, дөңге- лекті үйлер	-	-	-	-	-	Автофургоны и авто- прицепы для жилья, - дома на колесах



	Батыс Қазақстан	Жамбыл	Қарағанды	Қостанай	Қызылорда	
Басқа топтамаға енгізілмеген өзге де автомобильдер және автокөлік құралдар Шиналар	- 2 981 570	13 152 1 426 243	- 3 382 323	- 2 467 293	- 368 486	Прочие автомобили и средства авто- транспортные, не включенные в другие группировки Шины
Өзге де автомо- бильдерге арналған бөлшектер және керек-жарақтар	9 443 004	1 032 778	6 042 637	3 212 480	888 283	Части и принадлежно- сти для автомобилей прочие
Өзге де автомо- бильдерге арналған бөлшектер және керек-жарақтар	59 782	3 127 864	7 234 468	4 872 368	1 651 146	Детали и принадлеж- ности для автомобилей прочие
Мотоциклдер және оларға жататын бөлшектер және керек-жарақтар	8 180	-	52 108	423 298	1 598	Мотоциклы и относя- щиеся к ним детали и принадлежности
Компьютерлер, шалғай жабдықтар және бағдарламалық қамта- масыз ету	4 105 976	2 096 021	13 379 776	3 730 312	1 558 381	Компьютеры, перифе- рийное оборудование и программное обеспе- чение
Электр байланысының жабдықтары	1 737 794	2 357 541	6 719 504	1 753 988	1 877 121	Оборудование электро- связи
Аудио- және бейнежаз- ба аппаратуралары	3 125 483	3 520 885	12 287 265	5 940 361	2 941 597	Аудио-и видеоаппа- ратура
Темірден жасалған тауарлар	185 517	254 892	1 747 820	640 834	56 239	Товары скобяные
Сыр, лак және эмаль- дар	1 764 715	390 457	2 268 874	683 943	325 283	Краски, лаки и эмали
Табақ шыны	56 331	86 572	33 422	958	11 025	Стекло листовое
Көгалдар мен бақтарға арналған жабдықтар	-	23 521	51 480	31 177	111	Оборудование для газонов и садов
Жылыту және су құбы- ры жабдықтары, пай- далану материалдары мен керек-жарақтар	1 975 170	542 177	7 655 655	1 908 155	195 887	Оборудование отопи- тельное и водопро- водное, материалы эксплуатационные и принадлежности
Санитарлық-техника- лық жабдықтар	883 568	275 324	3 128 987	2 325 645	87 852	Оборудование сани- тарно-техническое
Қол аспабы	954 926	188 463	1 194 385	283 773	218 574	Инструменты ручные
Басқа топтамаларға енгізілмеген құрылыс материалдары	4 738 871	2 137 673	10 065 702	5 074 716	4 578 603	Материалы строитель- ные, не включенные в другие группировки
Тоқыма тауарлары	1 388 044	694 128	5 504 813	2 874 837	509 742	Товары текстильные
Торлы перделер және шымылдықтар	938 271	82 414	1 325 616	26 122	188 320	Портьеры и занавеси сетчатые
Тұсқағаздар және еден жабындары, кілем және кілем бұйымдары	3 826 831	742 291	4 216 113	1 954 395	1 696 503	Обои и покрытия напольные, ковры и изделия ковровые
Электрлі тұрмыстық құралдар	6 601 174	4 829 973	13 139 099	5 963 100	3 250 010	Приборы электриче- ские бытовые
Жиһаз	5 984 415	1 995 562	9 748 607	1 973 866	2 324 792	Мебель
Жарықтандыру құрал- дары	1 069 191	412 956	5 124 752	963 163	99 462	Приборы осветитель- ные
Ағаштан, тоздан жа- салған бұйымдар және өрілген бұйымдар	6 540	15 972	193 772	58 944	757	Изделия из дерева, пробки и изделия плетеные



Жалғасы

Продолжение

	Батыс Қазақстан	Жамбыл	Қарағанды	Қостанай	Қызылорда	
Музыкалық аспаптар мен партитуралар	86 655	13 131	113 504	-	45 735	Инструменты и партитуры музыкальные
Басқа топтамаларға енгізілмеген фаянс ыдыстар, шыныдан, фарфор және қыштан жасалған бұйымдар, пышақ бұйымдары мен құралдар, электрлі емес тұрмыстық жабдықтар және бұйымдар	1 483 588	402 140	6 297 835	1 829 002	259 245	Посуда фаянсовая, изделия из стекла, фарфора и керамики, изделия ножевые и приборы, оборудование и изделия неэлектрические бытовые, невключенные в другие категории
Кітаптар	214 104	411 441	1 306 995	124 139	85 658	Книги
Газет және журналдар	41 746	79 063	735 672	624 603	184 643	Газеты и журналы
Кеңсе тауарлары	1 817 069	467 410	4 235 921	1 489 580	606 715	Товары канцелярские
Музыкалық және бейнежазбалар	55 093	39 697	570 262	248 349	15 958	Музыкальные и видеозаписи
Велосипедті қоса, басқа топтамаларға енгізілмеген спорт тауарлары	1 438 039	723 653	594 120	1 138 664	487 120	Товары спортивные, включая велосипеды
Кемпинг жабдықтары	1 635	73 466	181 988	39 261	2 560	Оборудование кемпингов
Ойындар және ойыншықтар	650 680	707 798	4 066 747	1 617 114	511 789	Игры и игрушки
Почталық маркалар және монеталар	62 894	8 538		6 495		Марки почтовые и монеты
Жәдігерлер және суреттер	78 478	422 292	1 505 194	377 438	96 661	Сувениры и картины
Киім	13 360 254	7 247 755	47 328 830	20 429 281	8 705 859	Одежда
Аяқ киім	4 377 682	2 157 981	17 451 363	6 547 255	3 788 684	Обувь
Теріден жасалған бұйымдар мен жол керек-жарақтары	287 923	157 900	4 273 061	541 359	96 395	Изделия из кожи и принадлежности дорожные
Фармацевтикалық тауарлар	3 463 373	5 777 793	11 431 660	6 908 702	2 277 470	Товары фармацевтические
Медициналық және ортопедиялық тауарлар	1 242 524	407 264	5 992 939	6 577 122	1 425 974	Товары медицинские и ортопедические
Косметикалық тауарлар және дәретханалық керек-жарақтар	1 640 678	918 326	9 411 682	4 159 664	1 592 314	Товары косметические и принадлежности туалетные
Гүлдер, өсімдіктер және тұқымдар	63 892	196 827	1 768 752	2 924 225	73 261	Цветы, растения и семена
Тыңайтқыштар және агрохимиялық өнімдер	1 313	174 750	40 632	1 008	14 616	Удобрения и продукты агрохимические
Үй жануарлары және оларға арналған азықтар	25 094	274 184	3 960 583	133 424	849 519	Животные домашние и корма для них
Мотор отындары соның ішінде	29 438 701	39 307 588	47 861 996	33 257 638	21 110 702	Топливо моторное в том числе бензин автомобильный
автомобиль бензин газойльдер (дизельдік отын)	17 064 962	25 497 594	33 227 293	20 463 010	15 102 092	газойли (топливо дизельное)
сұйытылған пропан және бутан	11 378 230	12 922 067	13 240 956	11 707 790	5 600 373	пропан и бутан сжиженные
	669 680	305 407	230 069	499 666	138 124	



Жалғасы

Продолжение

	Батыс Қазақстан	Жамбыл	Қарағанды	Қостанай	Қызылорда	
майлайтын, салқын- дататын және өзге де құралдар	325 829	572 741	1 156 860	579 036	256 864	смазочные, охлаждающие и прочие средства, сопутствующие моторному топливу
Сағаттар және зергерлік бұйымдар	342 436	2 253 895	5 661 626	1 329 833	285 247	Часы и изделия ювелирные
Фотоаппаратура, оптикалық және дәл құралдар, жабдықтар	391 575	562 159	1 377 280	209 030	159 701	Фотоаппаратура, оборудование и приборы оптические и точные
Тазалағыш құралдар	1 735 157	2 063 077	9 474 988	4 406 894	1 449 556	Средства чистящие
Тұрмыстық сұйық отын, баллондағы газ, көмір, ағаш отын, одан	-	394 162	1 302 648	3 390 442	1 751 953	Топливо бытовое жидкое, газ в баллонах, уголь, топливо древесное из них
ағаш отыны	-		39 797	1 015 143	-	топливо древесное
көмір	-	339 074	342 355	1 522 270	684 860	уголь
Басқа топтамаларға енгізілмеген, тұрмыстық мақсаттағы өзге де азық-түлік емес тауарлардан басқа	845 341	524 935	3 234 330	1 087 125	399 305	Товары непродовольственные бытового назначения прочие, не включенные в другие группировки
Басқа топтамаларға енгізілмеген, ауыл шаруашылығы шикізаттары	-	22 628	-	904	-	Сырье сельскохозяйственное, не включенное в другие группировки
Басқа топтамаларға енгізілмеген, машиналар және жабдықтар	2 381	74 508	217 817	8 073	57 103	Машины и оборудование, не включенные в другие группировки
Басқа топтамаларға енгізілмеген, тұтынуға арналмаған азық-түлік емес тауарлар	2 616	156 413	1 071 412	197 490	58 722	Товары непродовольственного назначения, не включенные в другие группировки
Антикварлық тауарлар	-	2 600	-	-	-	Товары антикварные
Ұсталған кітаптар	436	858	1 120	-	-	Книги подержанные
Өзге де ұсталған тауарлар	80 208	120 583	13 203	285 740	-	Товары подержанные - прочие

Жалғасы

Продолжение

	Маңғыстау	Павлодар	Солтүстік Қазақстан	Түркістан	
Бөлшек сауда көлемі, барлығы	145 239 104	290 268 502	158 340 326	109 674 033	Объем розничной торговли, всего
Азық-түлік тауарлары	25 692 979	88 172 437	44 459 763	47 821 915	Продовольственные товары
Жемістер және көкөністер	2 487 811	5 751 825	2 259 896	5 869 509	Фрукты и овощи свежие
Қайта өңделген жемістер мен көкөністер	386 956	259 196	850 897	497 488	Фрукты и овощи переработанные
Ет	2 855 759	7 060 546	6 484 709	6 167 927	Мясо
Ет өнімдері	777 880	4 525 027	1 367 544	1 504 654	Продукты мясные
Балықтар, шаян тәрізділер мен былқылдақ денелілер	963 907	1 450 914	1 778 835	1 403 488	Рыба, ракообразные и моллюски
Нан-тоқаш өнімдері	1 676 257	3 357 374	3 280 992	3 166 092	Изделия хлебобулочные
Қанттан жасалған кондитерлік өнімдер	1 403 465	2 074 656	1 894 680	3 103 335	Изделия кондитерские из сахара



	Маңғыстау	Павлодар	Солтүстік Қазақстан	Түркістан	
Сүт өнімдері	2 648 031	3 204 463	6 197 126	3 767 888	Продукты молочные
Жұмыртқалар	512 815	417 553	370 041	1 264 951	Яйца
Кофе, шай, какао және дәмдеуіштер	736 953	732 695	1 443 337	1 271 878	Кофе, чай, какао и специи
Май және ас тоң майлары	1 198 650	5 824 853	2 390 139	3 213 673	Масла и жиры пищевые из них
одан өсімдік майы	677 612	642 873	2 289 229	2 858 175	масло растительное
Гомогенизделген және ди- еталық тамақ өнімдері	477 932	373 144	187 505	403 906	Продукты пищевые гомогенизированные и диетические
Басқа топтамаларға енгізілмеген тамақ өнімдері	4 074 835	42 540 339	7 107 839	7 344 818	Продукты пищевые, не включенные в другие группировки
одан күріш	105 530	222 318	164 709	1 760 391	из них рис
ұн	1 397 431	302 572	346 566	1 678 281	мука
жарма	507 496	386 501	679 479	434 223	крупы
қант	1 430 190	795 499	791 760	2 252 880	сахар
ас тұзы	3 400	121 935	77 017	198 240	соль пищевая
Алкогольді ішімдіктер одан коньяк және коньяк сусындар	2 234 515	7 037 190	6 010 261	2 292 619	Напитки алкогольные из них коньяк, коньячные напитки
арақ	57 351	308 568	529 808	525 817	водка
ликерлер және өзге де ликер сусындар	326 171	2 252 885	2 312 089	450 448	ликеры и изделия ликероводочные
сыра	21 000	202 953	211 457	472	пиво
шарап	279 732	2 563 233	1 694 648	1 040 577	вина
одан шампан	199 412	972 964	1 091 010	254 546	из них шампанское
Өзге де сусындар	30 072	204 590	301 271	4 653	Напитки прочие
Темекі бұйымдары	2 931 848	2 232 977	1 525 761	4 111 420	Изделия табачные
Азық-түлік емес тау- арлар	325 365	1 329 685	1 310 201	2 438 269	Непродуктовствен ные товары
Жаңа жеңіл жолаушы- лар автомобильдері	119 546 125	202 096 065	113 880 563	61 852 118	Автомобили легковые - пассажирские новые
Ұсталған жеңіл жола- ушылар автомобиль- дері	6 154 573	14 455 152	7 429 347	-	Автомобили легковые пассажирские под- ержанные
Мамандандырылған жолаушылардың жаңа автомобильдері және жолсыз көлік құралдары (салмағы 3,5 тоннадан артық емес)	-	2 085 798	299 904	-	Автомобили специ- ализированные пассажирские новые и средства транспортные внедорожные (весом не более 3,5 тонн)
Мамандандырылған жолаушылардың ұсталған автомобиль- дері және жолсыз көлік құралдары (салмағы 3,5 тоннадан артық емес)	6 459 324	1 399 251	-	-	Автомобили специализи- рованные пассажирские поддержанные и средства транспортные внедорожные (весом не более 3,5 тонн)
Он немесе одан көп адамды тасымалдауға арналған автомобиль- дер	-	-	526 104	-	Автомобили для пере- возки десяти или более человек
Жүк автомобильдері	11 329 821	404 250	-	-	Автомобили грузовые



	Маңғыстау	Павлодар	Солтүстік Қазақстан	Түркістан	
Арнайы және маман- дандырылған автомо- бильдер	11 364 809	14 951	-	-	Автомобили специаль- ные и специализиро- ванные
Тіркемелер және жартылай тіркемелер; контейнерлер	-	72 828	19 277	-	Прицепы и полуприце- пы; контейнеры
Тұрғын үйге арналған автофургондар және автотіркемелер, дөңге- лекті үйлер	-	-	3 486	-	Автофургоны и автопри- цепы для жилья, дома на колесах
Басқа топтамаға енгізілмеген өзге де автомобильдер және автокөлік құралдар	-	3 619	-	-	Прочие автомобили и средства автотранспорт- ные, не включенные в другие группировки
Шиналар	1 335 818	946 982	991 830	106 409	Шины
Өзге де автомобильдер- ге арналған бөлшектер және керек-жарақтар	5 781 237	6 774 074	1 427 167	362 980	Части и принадлежно- сти для автомобилей прочие
Өзге де автомобильдер- ге арналған бөлшектер және керек-жарақтар	66 349	3 362 520	2 461 200	900 426	Детали и принадлеж- ности для автомобилей прочие
Мотоциклдер және оларға жататын бөлшек- тер және керек-жа- рақтар	-	39 670	25 400	1 220	Мотоциклы и относя- щиеся к ним детали и принадлежности
Компьютерлер, шалғай жабдықтар және бағдарламалық қамта- масыз ету	4 295 510	5 169 834	2 232 973	337 627	Компьютеры, перифе- рийное оборудование и программное обеспе- чение
Электр байланысының жабдықтары	1 854 750	4 600 750	984 161	883 248	Оборудование электросвязи
Аудио-және бейнежаз- ба аппаратуралары	3 085 590	4 085 965	1 337 921	910 976	Аудио-и видео аппа- ратура
Темірден жасалған тауарлар	272 441	670 365	181 630	469 230	Товары скобяные
Сыр, лак және эмальдар	938 993	1 297 719	13 067 693	997 101	Краски, лаки и эмали
Табақ шыны	633 906	107 950		109 831	Стекло листовое
Көгалдар мен бақтарға арналған жабдықтар	17 702	73 775	-	65 506	Оборудование для газов и садов
Жылыту және су құбы- ры жабдықтары, пайда- лану материалдары мен керек-жарақтар	581 642	1 424 049	629 285	66 362	Оборудование отопи- тельное и водопро- водное, материалы эксплуатационные и принадлежности
Санитарлық-техникалық жабдықтар	390 061	988 332	535 511	220 002	Оборудование санитар- но-техническое
Қол аспабы	166 346	643 352	170 254	235 553	Инструменты ручные
Басқа топтамаларға енгізілмеген құрылыс материалдары	6 258 722	7 414 928	14 199 932	2 756 625	Материалы строитель- ные, не включенные в другие группировки
Тоқыма тауарлары	860 811	2 587 324	2 274 388	1 922 296	Товары текстильные
Торлы перделер және шымылдықтар	130 840	675 118	474 872	877 568	Портьеры и занавеси сетчатые
Тұсқағаздар және еден жабындары, кілем және кілем бұйымдары	532 205	914 898	419 559	3 535 016	Обои и покрытия напольные, ковры и изделия ковровые
Электрлі тұрмыстық құралдар	7 094 854	7 973 508	2 844 746	1 336 436	Приборы электрические бытовые
Жиһаз	3 400 022	3 973 927	3 108 623	385 645	Мебель



Жалғасы

Продолжение

	Маңғыстау	Павлодар	Солтүстік Қазақстан	Түркістан	
Жарықтандыру құралдары	2 592 302	2 242 556	276 637	293 945	Приборы осветительные
Ағаштан, тоздан жасалған бұйымдар және өрілген бұйымдар	24 606	111 552	84 452	856 233	Изделия из дерева, пробки и изделия плетеные
Музыкалық аспаптар мен партитуралар	-	36 532	36 778	-	Инструменты и партитуры музыкальные
Басқа топтамаларға енгізілмеген фаянс ыдыстар, шыныдан, фарфор және қыштан жасалған бұйымдар, пышақ бұйымдары мен құралдар, электрлі емес тұрмыстық жабдықтар және бұйымдар	480 121	850 615	905 025	869 297	Посуда фаянсовая, изделия из стекла, фарфора и керамики, изделия ножевые и приборы, оборудование и изделия неэлектрические бытовые, не включенные в другие категории
Кітаптар	28 315	428 562	81 188	847 329	Книги
Газет және журналдар	34 696	331 737	369 360	212 431	Газеты и журналы
Кеңсе тауарлары	1 151 471	1 901 880	295 375	2 192 047	Товары канцелярские
Музыкалық және бейнежазбалар	30 781	216 317	18 338	258 404	Музыкальные и видеозаписи
Велосипедті қоса, басқа топтамаларға енгізілмеген спорт тауарлары	158 289	476 967	324 034	635 936	Товары спортивные, включая велосипеды
Кемпинг жабдықтары	150 222	41 031	51 883	60 360	Оборудование кемпингов
Ойындар және ойыншықтар	279 899	502 973	365 564	1 451 795	Игры и игрушки
Почталық маркалар және монеталар	-	-	-	4 193	Марки почтовые и монеты
Жәдігерлер және суреттер	87 058	31 359	281 500	2 277 695	Сувениры и картины
Киім	14 535 794	28 665 001	8 485 516	6 757 665	Одежда
Аяқ киім	607 471	6 083 792	3 000 994	3 220 705	Обувь
Теріден жасалған бұйымдар мен жол керек-жарақтары	79 607	119 698	1 069 101	69 618	Изделия из кожи и принадлежности дорожные
Фармацевтикалық тауарлар	972 726	6 561 986	7 138 988	2 737 642	Товары фармацевтические
Медициналық және ортопедиялық тауарлар	509 073	2 620 408	437 156	502 965	Товары медицинские и ортопедические
Косметикалық тауарлар және дәретханалық керек-жарақтар	899 616	2 590 286	1 450 894	2 027 724	Товары косметические и принадлежности туалетные
Гүлдер, өсімдіктер және тұқымдар	28 590	329 151	464 391	20 904	Цветы, растения и семена
Тыңайтқыштар және агрохимиялық өнімдер	186 077	59 452	245 970	92 044	Удобрения и продукты агрохимические
Үй жануарлары және оларға арналған азықтар	536 755	193 903	50 951	335 026	Животные домашние и корма для них
Мотор отындары	19 726 134	65 756 661	21 889 666	15 550 113	Топливо моторное
соның ішінде					в том числе бензин автомобильный
автомобиль бензин	11 991 720	26 633 119	12 034 328	11 060 107	газойли (топливо дизельное)
газойльдер (дизельдік отын)	4 589 741	36 999 826	8 635 795	2 780 675	



	Маңғыстау	Павлодар	Солтүстік Қазақстан	Түркістан	
сұйытылған пропан және бутан	2 864 029	502 035	854 865	1 165 684	пропан и бутан сжиженные
майлайтын, салқын-дататын және өзге де құралдар	280 644	1 537 112	364 678	542 477	смазочные, охлаждающие и прочие средства, сопутствующие моторному топливу
Сағаттар және зергерлік бұйымдар	313 061	888 732	245 460	1 132 620	Часы и изделия ювелирные
Фотоаппаратура, оптикалық және дәл құралдар, жабдықтар	447 421	918 427	240 017	120 943	Фотоаппаратура, оборудование и приборы оптические и точные
Тазалағыш құралдар	1 866 578	1 271 953	1 369 286	969 769	Средства чистящие
Тұрмыстық сұйық отын, баллондағы газ, көмір, ағаш отын	-	538 558	1 826 990	1 485 479	Топливо бытовое жидкое, газ в баллонах, уголь, топливо древесное
одан					из них
ағаш отыны	-	1 931	392	42 400	топливо древесное
көмір	-	455 059	1 439 853	561 693	уголь
Басқа топтамаларға енгізілмеген, тұрмыстық мақсаттағы өзге де азық-түлік емес тауарлардан басқа	312 047	2 636 909	561 206	271 847	Товары непродовольственные бытового назначения прочие, не включенные в другие группировки
Басқа топтамаларға енгізілмеген, ауыл шаруашылығы шикізаттары	-	8 983	28 760	5 188	Сырье сельскохозяйственное, не включенное в другие группировки
Басқа топтамаларға енгізілмеген, машиналар және жабдықтар	68 828	1 602 051	5 781 026	28 631	Машины и оборудование, не включенные в другие группировки
Басқа топтамаларға енгізілмеген, тұтынуға арналмаған азық-түлік емес тауарлар	432 261	884 725	819 841	349	Товары непродовольственные непотребительского назначения, не включенные в другие группировки
Антикварлық тауарлар	-	-	-	5 553	Товары антикварные
Ұсталған кітаптар	-	3 127	-	1 199	Книги подержанные
Өзге де ұсталған тауарлар	-	68 577	38 953	1 462	Товары подержанные прочие

	Шығыс Қазақстан	Нұр-Сұлтан қаласы	Алматы қаласы	Шымкент қаласы	
Бөлшек сауда көлемі, барлығы	593 226 795	677 590 684	1 641 329 647	241 549 359	Объем розничной торговли, всего
Азық-түлік тауарлары	166 387 675	128 890 156	362 360 297	42 236 090	Продовольственные товары
Жемістер және көкөністер	16 157 676	15 677 981	29 677 654	4 516 473	Фрукты и овощи свежие
Қайта өңделген жемістер мен көкөністер	1 094 158	5 196 229	4 665 169	337 939	Фрукты и овощи переработанные
Ет	34 508 701	16 029 851	31 674 968	4 697 910	Мясо
Ет өнімдері	5 611 286	4 971 073	9 032 664	1 627 404	Продукты мясные
Балықтар, шаян тәрізділер мен былқылдақ денелілер	2 939 395	3 175 448	6 968 271	896 240	Рыба, ракообразные и моллюски
Нан-тоқаш өнімдері	10 228 116	7 705 025	30 928 475	3 287 723	Изделия хлебобулочные
Қанттан жасалған кондитерлік өнімдер	9 230 597	8 839 134	62 621 064	2 617 146	Изделия кондитерские из сахара
Сүт өнімдері	18 049 667	10 084 154	28 202 446	3 350 836	Продукты молочные



Жалғасы

Продолжение

	Шығыс Қазақстан	Нұр-Сұлтан қаласы	Алматы қаласы	Шымкент қаласы	
Жұмыртқалар	4 213 056	1 632 219	5 865 770	1 312 774	Яйца
Кофе, шай, какао және дәмдеуіштер	5 265 915	4 938 913	14 034 645	1 461 761	Кофе, чай, какао и специи
Май және ас тоң майлары, одан	6 646 257	4 346 949	9 916 246	1 638 315	Масла и жиры пищевые, из них
өсімдік майы	5 056 573	2 802 530	4 353 202	1 389 238	масло растительное
Гомогенизированный и диетический	144 522	1 233 549	1 547 255	146 107	Продукты пищевые гомогенизированные и диетические
Басқа топтамаларға енгізілмеген тамақ өнімдері, одан	21 668 181	17 359 288	60 758 359	4 842 693	Продукты пищевые, не включенные в другие группировки, из них
күріш	1 027 106	1 209 213	4 973 273	974 687	рис
ұн	3 197 946	2 045 519	6 199 620	543 404	мука
жарма	1 086 920	796 968	2 481 903	385 339	крупы
қант	9 583 459	2 366 346	4 880 117	1 239 074	сахар
ас тұзы	548 345	61 335	718 856	74 556	соль пищевая
Алкогольді ішімдіктер одан	19 497 294	16 638 787	24 177 152	5 921 668	Напитки алкогольные из них
коньяк және коньяк сусындар	2 074 471	470 384	979 011	175 421	коньяк, коньячные напитки
арақ	7 146 988	1 473 210	3 595 391	808 866	водка
ликерлер және өзге де ликер сусындар	121 745	11 645	593 867	51 914	ликеры и изделия ликеро-водочные
сыра	4 823 952	3 538 243	10 195 438	972 892	пиво
шарап, одан	3 765 853	1 235 341	3 301 085	432 798	вина из них
шампан	936 807	314 365	792 449	120 954	шампанское
Өзге де сусындар	4 948 047	8 134 750	22 592 020	3 680 470	Напитки прочие
Темекі бұйымдары	6 184 807	2 926 806	19 698 139	1 900 631	Изделия табачные
Азық-түлік емес тауарлар	426 839 120	548 700 528	1 278 969 350	199 313 269	Непродовольственные товары
Жаңа жеңіл жолаушылар автомобильдері	24 965 002	101 735 932	163 331 330	42 795 331	Автомобили легковые пассажирские новые
Ұсталған жеңіл жолаушылар автомобильдері	572 493	4 734 901	1 699 839	-	Автомобили легковые пассажирские подержанные
Мамандандырылған жолаушылардың жаңа автомобильдері және жолсыз келік құралдары (салмағы 3,5 тоннадан артық емес)	1 866 128	-	21 658 732	-	Автомобили специализированные пассажирские новые и средства транспортных внедорожные (весом не более 3,5 тонн)
Мамандандырылған жолаушылардың ұсталған автомобильдері және жолсыз келік құралдары (салмағы 3,5 тоннадан артық емес)	-	1 504	-	-	Автомобили специализированные пассажирские подержанные и средства транспортных внедорожные (весом не более 3,5 тонн)
Он немесе одан көп адамды тасымалдауға арналған автомобильдер	-	130 423	763 274	77 100	Автомобили для перевозки десяти или более человек
Жүк автомобильдері	-	1 769 387	11 278 207	1 173 547	Автомобили грузовые



	Шығыс Қазақстан	Нұр-Сұлтан қаласы	Алматы қаласы	Шымкент қаласы	
Арнайы және мамандандырылған автомобильдер	19 535	-	5 108 486	369 909	Автомобили специальные и специализированные
Тіркемелер және жартылай тіркемелер; контейнерлер	1 430	22 491	507 290	24 044	Прицепы и полуприцепы; контейнеры
Тұрғын үйге арналған автофургондар және автотіркемелер, дөңгелекті үйлер	-	-	5 723 492	-	Автофургоны и автоприцепы для жилья, дома на колесах
Басқа топтамаға енгізілмеген өзге де автомобильдер және автокөлік құралдар	6 000	391 223	8 067 953	-	Прочие автомобили и средства автотранспортные, не включенные в другие группировки
Шиналар	1 688 467	3 662 730	4 633 392	793 749	Шины
Өзге де автомобильдерге арналған бөлшектер және керек-жарақтар	13 381 314	9 574 022	13 932 567	3 709 980	Части и принадлежности для автомобилей прочие
Өзге де автомобильдерге арналған бөлшектер және керек-жарақтар	3 088 195	14 893 498	44 532 811	699 985	Детали и принадлежности для автомобилей прочие
Мотоциклдер және оларға жататын бөлшектер және керек-жарақтар	236 103	18 840	625 366	12 753	Мотоциклы и относящиеся к ним детали и принадлежности
Компьютерлер, шалғай жабдықтар және бағдарламалық қамтамасыз ету	6 282 206	23 056 620	50 865 463	4 831 532	Компьютеры, периферийное оборудование и программное обеспечение
Электр байланысының жабдықтары	4 507 713	11 757 193	33 883 251	7 086 970	Оборудование электросвязи
Аудио- және бейнежазба аппаратуралары	10 087 674	13 660 378	29 518 422	8 144 675	Аудио- и видеоаппаратура
Темірден жасалған тауарлар	461 521	619 760	3 629 860	838 744	Товары скобяные
Сыр, лак және эмальдар	1 829 353	2 319 816	4 747 781	1 091 356	Краски, лаки и эмали
Табақ шыны	93 849	16 902	1 850 845	47 798	Стекло листовое
Көгалдар мен бақтарға арналған жабдықтар	290 449	1 023 105	613 689	1 423	Оборудование для газонов и садов
Жылыту және су құбыры жабдықтары, пайдалану материалдары мен керек-жарақтар	8 199 170	4 052 796	5 307 950	2 916 449	Оборудование отопительное и водопроводное, материалы эксплуатационные и принадлежности
Санитарлық-техникалық жабдықтар	1 997 030	6 473 248	16 866 555	1 291 051	Оборудование санитарно-техническое
Қол аспабы	1 402 190	3 417 964	2 978 455	259 140	Инструменты ручные
Басқа топтамаларға енгізілмеген құрылыс материалдары	31 974 440	25 468 658	39 733 333	6 077 506	Материалы строительные, не включенные в другие группировки
Тоқыма тауарлары	3 395 024	3 804 788	42 389 005	1 977 948	Товары текстильные
Торлы перделер және шымылдықтар	975 718	577 798	7 007 022	396 705	Портьеры и занавеси сетчатые
Тұсқағаздар және еден жабындары, кілем және кілем бұйымдары	2 770 874	6 677 309	14 078 637	3 011 704	Обои и покрытия напольные, ковры и изделия ковровые
Электрлі тұрмыстық құралдар	19 891 746	23 693 950	59 913 149	10 161 615	Приборы электрические бытовые
Жиназ	11 894 380	19 778 767	33 080 610	4 950 677	Мебель
Жарықтандыру құралдары	875 806	4 955 508	14 296 978	1 615 148	Приборы осветительные



Жалғасы

Продолжение

	Шығыс Қазақстан	Нұр-Сұлтан қаласы	Алматы қаласы	Шымкент қаласы	
Ағаштан, тоздан жасалған бұйымдар және өрілген бұйымдар	155 490	461 820	891 651	212 794	Изделия из дерева, пробки и изделия плетеные
Музыкалық аспаптар мен партитуралар	548 089	2 986 817	1 491 966		Инструменты и партитуры - музыкальные
Басқа топтамаларға енгізілмеген фаянс ыдыстар, шыныдан, фарфор және қыштан жасалған бұйымдар, пышақ бұйымдары мен құралдар, электрлі емес тұрмыстық жабдықтар және бұйымдар	3 219 184	3 151 408	7 822 879	1 276 841	Посуда фаянсовая, изделия из стекла, фарфора и керамики, изделия ножевые и приборы, оборудование и изделия неэлектрические бытовые, невключенные в другие категории
Кітаптар	1 940 737	2 155 019	10 940 732	392 189	Книги
Газет және журналдар	1 330 166	163 733	6 307 150	15 950	Газеты и журналы
Кеңсе тауарлары	14 262 739	4 459 373	21 660 593	1 102 562	Товары канцелярские
Музыкалық және бейне-жазбалар	1 664 295	897 599	2 386 349	124 119	Музыкальные и видео-записи
Велосипедті қоса, басқа топтамаларға енгізілмеген спорт тауарлары	6 606 697	4 322 521	8 684 110	359 152	Товары спортивные, включая велосипеды
Кемпинг жабдықтары	122 974	48 551	2 172 803	163 918	Оборудование кемпингов
Ойындар және ойыншықтар	4 689 997	3 902 742	9 924 167	689 034	Игры и игрушки
Почталық маркалар және монеталар	-	32 465	11 033 090		- Марки почтовые и монеты
Жәдігерлер және суреттер	3 915 554	1 273 965	2 247 769	203 819	Сувениры и картины
Киім	104 405 330	63 823 198	161 628 104	4 033 098	Одежда
Аяқ киім	17 091 094	28 362 826	50 036 430	1 957 049	Обувь
Теріден жасалған бұйымдар мен жол керек-жарақтары	666 529	1 674 063	4 909 075	205 128	Изделия из кожи и принадлежности дорожные
Фармацевтикалық тауарлар	9 774 727	15 291 015	22 911 701	17 496 862	Товары фармацевтические
Медициналық және ортопедиялық тауарлар	2 726 532	3 136 435	12 046 164	3 398 218	Товары медицинские и ортопедические
Косметикалық тауарлар және дәретханалық керек-жарақтар	8 935 190	29 035 448	51 486 912	3 792 774	Товары косметические и принадлежности туалетные
Гүлдер, өсімдіктер және тұқымдар	1 366 598	1 458 940	2 359 076	364 880	Цветы, растения и семена
Тыңайтқыштар және агрохимиялық өнімдер	183 939	31 841	347 484	23 352	Удобрения и продукты агрохимические
Үй жануарлары және оларға арналған азықтар	263 317	270 656	1 702 885	370 899	Животные домашние и корма для них
Мотор отындары	50 060 520	63 507 686	119 702 295	46 902 500	Топливо моторное
соның ішінде					в том числе
автомобиль бензин	36 373 903	45 704 319	96 906 637	32 034 040	бензин автомобильный
газольдер (дизельдік отын)	12 916 121	14 746 668	17 935 126	13 258 493	газойли (топливо дизельное)
сұйытылған пропан және бутан	42 063	2 557 860	2 562 914	927 122	пропан и бутан сжиженные
майлайтын, салқындатын және өзге де құралдар	726 602	446 292	1 537 192	568 446	смазочные, охлаждающие и прочие средства, сопутствующие моторному топливу
Сағаттар және зергерлік бұйымдар	1 172 233	4 217 485	18 211 108	731 657	Часы и изделия ювелирные



	Шығыс Қазақстан	Нұр-Сұлтан қаласы	Алматы қаласы	Шымкент қаласы	
Фотоаппаратура, оптика- лық және дәл құралдар, жабдықтар	1 385 926	3 643 416	5 001 935	878 991	Фотоаппаратура, оборудо- вание и приборы оптиче- ские и точные
Тазалағыш құралдар	7 775 679	5 735 704	25 611 868	1 532 620	Средства чистящие
Тұрмыстық сұйық отын, баллондағы газ, көмір, ағаш отын	4 896 520	1 055 082	1 588 964	2 441 734	Топливо бытовое жидкое, газ в баллонах, уголь, топливо древесное
одан					из них
ағаш отыны	83 471	41 097	313	-	топливо древесное
көмір	3 380 562	651 824	157 683	2 078 166	уголь
Басқа топтамаларға енгізілмеген, тұрмыстық мақсаттағы өзге де азық- түлік емес тауарлардан басқа	3 298 797	3 186 430	13 851 161	4 805 376	Товары непродовольствен- ные бытового назначения прочие, не включенные в другие группировки
Басқа топтамаларға енгізілмеген, ауыл шару- ашылығы шикізаттары	86 766	144 286	14 671	679 744	Сырье сельскохозяйствен- ное, не включенное в другие группировки
Басқа топтамаларға енгізілмеген, машиналар және жабдықтар	273 665	8 849 585	7 243 263	168 705	Машины и оборудование, не включенные в другие группировки
Басқа топтамаларға енгізілмеген, тұтынуға арналмаған азық-түлік емес тауарлар	21 152 541	2 969 224	51 170 734	668 482	Товары непродовольствен- ные непотребительского назначения, не включен- ные в другие группировки
Антикварлық тауарлар	28 069	-	-	-	Товары антикварные
Ұсталған кітаптар	-	9 150	-	687	Книги подержанные
Өзге де ұсталған тауарлар	85 416	152 534	958 517	24 142	Товары подержанные прочие

### 2015 жылғы бөлшек сауда көлемі Объем розничной торговли за 2015 год

мың теңге

тыс. тенге

	Қазақстан Республи- касы	Ақмола	Ақтөбе	Алматы	Атырау	
Бөлшек сауда көлемі, барлығы	6 555 820 930	185 791 132	421 814 586	330 219 587	176 637 370	Объем розничной торговли, всего
Азық-түлік тауарлары	1 886 933 486	50 772 616	188 945 627	106 493 041	45 032 349	Продовольственные товары
Жемістер және көкөніс- тер	186 594 590	5 409 152	17 304 365	15 442 310	3 942 324	Фрукты и овощи свежие
Қайта өңделген жеміс- тер мен көкөністер	34 597 543	415 796	10 738 088	1 554 798	983 513	Фрукты и овощи пере- работанные
Ет	222 254 602	3 038 378	19 302 137	15 461 615	1 302 908	Мясо
Ет өнімдері	104 405 005	2 328 411	9 063 745	3 760 240	4 283 030	Продукты мясные
Балықтар, шаян тәрізділер мен былқылдақ денелілер	48 672 286	827 567	8 686 826	1 824 438	310 481	Рыба, ракообразные и моллюски
Нан-тоқаш өнімдері	117 375 554	4 594 777	13 073 299	6 434 630	1 307 830	Изделия хлебобулоч- ные
Қанттан жасалған кон- дитерлік өнімдер	107 334 626	4 301 958	7 057 025	5 493 584	1 421 723	Изделия кондитерские из сахара
Сүт өнімдері	182 158 088	4 494 838	14 137 922	8 349 263	3 126 021	Продукты молочные
Жұмыртқалар	32 354 906	737 719	6 745 194	2 891 081	721 287	Яйца
Кофе, шай, какао және дәмдеуіштер	66 090 445	1 525 114	8 108 659	3 633 879	1 121 383	Кофе, чай, какао и специи



Жалғасы

Продолжение

	Қазақстан Республи- касы	Ақмола	Ақтөбе	Алматы	Атырау	
Май және ас тоң майлары	70 600 227	1 697 284	9 431 406	2 638 688	1 123 194	Масла и жиры пи- щевые
одан						из них
өсімдік майы	47 437 687	1 492 922	8 111 923	2 215 948	1 033 144	масло растительное
Гомогенделген және диеталық тамақ өнімдері	13 311 959	307 706	3 079 590	1 251 958	17 629	Продукты пищевые гомогенизированные и диетические
Басқа топтамаларға енгізілмеген тамақ өнімдері	317 403 546	5 672 130	38 480 177	21 435 599	17 059 175	Продукты пищевые, не включенные в другие группировки
одан						из них
күріш	28 312 097	544 644	6 593 173	1 981 987	1 126 911	рис
ұн	55 568 422	1 025 024	14 699 406	4 015 534	1 645 169	мука
жарма	45 585 490	1 465 372	7 654 617	2 809 796	1 251 200	крупа
қант	58 788 495	1 325 507	8 516 034	4 912 598	2 482 142	сахар
ас тұзы	4 463 334	165 704	532 702	489 435	111 114	соль пищевая
Алкогольді ішімдіктер	212 169 094	8 917 022	12 385 043	7 702 720	4 862 192	Напитки алкогольные
одан						из них
коньяк	21 330 804	1 103 846	1 820 052	690 347	394 486	коньяк
виски	-	-	-	-	-	виски
арақ	60 975 039	3 251 368	3 395 863	3 271 894	885 836	водка
ликерлер және өзге де спиртті сусындар	5 607 192	258 801	903 269	181 960	5 119	ликеры и прочие алкогольные напитки
сыра	49 735 658	2 608 820	2 896 310	1 343 763	511 295	пиво
шампан	11 489 703	359 569	1 576 884	297 911	322 532	шампанское
табиғи жүзім шарабы;						вино виноградное натуральное; суло
жүзім шырыны	34 530 989	1 399 343	2 461 441	1 847 240	382 085	виноградное
Өзге де сусындар	100 405 812	4 165 562	8 071 378	5 952 540	2 562 151	Напитки прочие
Темекі бұйымдары	71 205 203	2 339 202	3 280 773	2 665 698	887 508	Изделия табачные
Азық-түлік емес тауарлар	4 668 887 444	135 018 516	232 868 959	223 726 546	131 605 021	Непродовольственные товары
Жаңа жеңіл жолаушы- лар автомобильдері	292 006 150	4 390 036	14 230 529	3 078 142	15 467 369	Автомобили легковые пассажирские новые
Ұсталған жеңіл жола- ушылар автомобиль- дері	22 179 218	2 380	-	52 125	-	Автомобили легковые пассажирские под- держанные
Мамандандырылған жолаушылардың жаңа автомобильдері және жолсыз көлік құралда- ры (салмағы 3,5 тонна- дан артық емес)	17 514 614	-	25 671	5 000	-	Автомобили специ- ализированные пассажирские новые и средства транспортные внедорожные (весом не более 3,5 тонн)
Мамандандырылған жолаушылардың ұсталған автомобиль- дері және жолсыз көлік құралдарымен (салмағы 3,5 тоннадан артық емес)	1 337 010	-	-	-	-	Автомобили специализи- рованные пассажир- ские поддерживаемые и средства транспортные внедорожные (весом не более 3,5 тонн)
Он немесе одан көп адамды тасымалдауға арналған автомобиль- дер	535 537	-	-	-	76 950	Автомобили для пере- возки десяти или более человек
Жүк автомобильдері	13 987 452	64 695	289 757	-	1 537 222	Автомобили грузовые



	Қазақстан Республи- касы	Ақмола	Ақтөбе	Алматы	Атырау	
Арнайы және маман- дандырылған автомо- бильдер	10 999 759	-	1 530 767	-	171 522	Автомобили специаль- ные и специализиро- ванные
Тіркемелер және жартылай тіркемелер; контейнерлер	2 388 159	25 620	24 313	-	135 893	Прицепы и полуприце- пы; контейнеры
Тұрғын үйге арналған автофургондар және автотіркемелер, дөңге- лекті үйлер	10 525 146	-	10 176 248	-	-	Автофургоны и авто- прицепы для жилья, - дома на колесах
Шиналар	44 805 126	477 421	1 253 620	339 618	575 965	Шины
Өзге де автомо- бильдерге арналған бөлшектер және керек-жарақтар	170 242 967	5 383 171	13 120 768	1 823 382	2 857 045	Части и принадлежно- сти для автомобилей прочие
Өзге де автомо- бильдерге арналған бөлшектер және керек-жарақтар	64 205 657	748 330	2 243 060	2 258 866	1 453 207	Детали и принадлеж- ности для автомобилей прочие
Мотоциклдер және оларға жататын бөлшектер және керек-жарақтар	2 763 882	61 562	66 569	-	-	Мотоциклы и относ- ящиеся к ним детали и - принадлежности
Компьютерлер, шалғай жабдықтар және бағдарламалық қамта- масыз ету	145 996 715	2 745 730	3 934 627	2 714 236	4 397 381	Компьютеры, пери- ферийное оборудо- вание и программное обеспечение
Электр байланысының жабдықтары	148 983 894	1 286 711	16 967 639	3 823 545	4 741 514	Оборудование элек- тросвязи
Аудио- және бейнежаз- ба аппаратуралары	99 127 815	1 862 899	3 325 295	3 049 717	2 988 266	Аудио- и видеоappa- тура
Темірден жасалған тауарлар	33 549 062	1 116 326	4 862 902	327 367	340 966	Товары скобяные
Сыр, лак және эмаль- дар	49 256 582	949 396	6 817 699	2 539 014	811 952	Краски, лаки и эмали
Табақ шыны	1 433 617	65 996	868	181 956	281 245	Стекло листовое
Көгалдар мен бақтарға арналған жабдықтар	2 771 063	83 125	1 302 823	369 980	-	Оборудование для - газонов и садов
Жылыту және су құбы- ры жабдықтары, пай- далану материалдары мен керек-жарақтар	49 453 209	939 769	7 900 585	1 617 503	321 999	Оборудование отопи- тельное и водопро- водное, материалы эксплуатационные и принадлежности
Санитарлық-техника- лық жабдықтар	35 516 186	378 444	1 987 268	2 319 186	795 333	Оборудование сани- тарно-техническое
Қол аспабы	17 838 169	437 859	223 061	825 770	749 213	Инструменты ручные
Басқа топтамаларға енгізілмеген құрылыс материалдары	284 993 459	14 230 683	28 408 047	9 755 004	9 043 842	Материалы строитель- ные, не включенные в другие группировки
Тоқыма тауарлары	57 640 621	516 720	442 412	1 308 353	1 097 515	Товары текстильные
Торлы перделер және шымылдықтар	9 192 180	409 169	638 120	1 778 093	11 800	Портьеры и занавеси сетчатые
Тұсқағаздар және еден жабындары, кілем және кілем бұйымдары	56 252 378	1 660 881	790 952	2 278 525	1 138 167	Обои и покрытия напольные, ковры и изделия ковровые
Электрлі тұрмыстық құралдар	188 807 399	3 874 394	8 965 629	6 923 050	8 290 194	Приборы электриче- ские бытовые
Жиназ	155 631 452	3 964 602	8 039 440	6 152 318	5 858 874	Мебель



Жалғасы

Продолжение

	Қазақстан Республи- касы	Ақмола	Ақтөбе	Алматы	Атырау	
Жарықтандыру құралдары	53 771 953	2 431 061	2 728 750	2 643 053	1 039 575	Приборы осветительные
Ағаштан, тоздан жасалған бұйымдар және өрілген бұйымдар	3 554 780	189 543	27 324	347 241	68	Изделия из дерева, пробки и изделия плетеные
Музыкалық аспаптар мен партитуралар	10 084 998	28 041	27 604	763 058		Инструменты и партии туры музыкальные
Басқа топтамаларға енгізілмеген фаянс ыдыстар, шыныдан, фарфор және қыштан жасалған бұйымдар, пышақ бұйымдары мен құралдар, электрлі емес тұрмыстық жабдықтар және бұйымдар	61 639 121	1 891 829	4 499 005	3 453 333	544 593	Посуда фаянсовая, изделия из стекла, фарфора и керамики, изделия ножевые и приборы, оборудование и изделия неэлектрические бытовые, не включенные в другие категории
Кітаптар	14 305 339	1 035 960	832 887	1 044 088	43 472	Книги
Газет және журналдар	3 381 299	101 665	444 546	472 527	22 103	Газеты и журналы
Кеңсе тауарлары	89 970 303	1 427 122	4 593 062	2 823 022	1 145 212	Товары канцелярские
Музыкалық және бейнежазбалар	10 634 119	3 133	3 181 771	529 191	48 289	Музыкальные и видеозаписи
Велосипедті қоса, басқа топтамаларға енгізілмеген спорт тауарлары	40 245 732	589 763	3 425 379	1 998 615	672 881	Товары спортивные, включая велосипеды
Кемпинг жабдықтары	4 157 258	238 588	286 849	28 187	82 109	Оборудование кемпингов
Ойындар және ойыншықтар	49 583 823	1 193 700	2 343 505	3 049 922	483 759	Игры и игрушки
Почталық маркалар және монеталар	447 208	-	208 693	226 800		Марки почтовые и монеты
Жәдігерлер және суреттер	17 594 564	336 916	207 599	4 665 665	412 771	Сувениры и картины
Киім	510 937 561	14 843 325	13 114 771	19 177 495	4 144 668	Одежда
Аяқ киім	165 642 194	3 283 638	3 957 057	9 880 541	1 707 755	Обувь
Теріден жасалған бұйымдар мен жол керек-жарақтары	23 954 800	1 643 933	1 567 295	2 528 053	3 291	Изделия из кожи и принадлежности дорожные
Фармацевтикалық тауарлар	189 350 054	7 836 036	6 529 717	5 898 294	2 910 301	Товары фармацевтические
Медициналық және ортопедиялық тауарлар	70 859 432	1 927 275	4 005 719	1 414 035	5 228 928	Товары медицинские и ортопедические
Косметикалық тауарлар және дәретханалық керек-жарақтар	150 344 682	2 893 065	1 438 770	3 200 027	4 093 577	Товары косметические и принадлежности туалетные
Гүлдер, өсімдіктер және тұқымдар	40 323 340	183 266	367 885	1 235 679	18 125	Цветы, растения и семена
Тыңайтқыштар және агрохимиялық өнімдер	6 707 683	25 683	154 472	241 893	30 547	Удобрения и продукты агрохимические
Үй жануарлары және оларға арналған азықтар	12 045 717	490 371	73 236	277 862	722 797	Животные домашние и корма для них
Мотор отындары	691 111 394	28 461 693	30 987 296	82 988 141	29 199 929	Топливо моторное
соның ішінде бензин	485 825 418	20 489 091	18 731 409	61 157 966	14 801 863	бензин
соның ішінде авиациялық						в том числе авиационный



Жалғасы

Продолжение

	Қазақстан Республи- касы	Ақмола	Ақтөбе	Алматы	Атырау	
газойльдер (дизель- дік отын)	156 846 634	6 208 353	6 978 937	18 999 130	7 739 035	газойли (топливо дизельное)
сұйытылған пропан және бутан	18 773 179	1 038 417	995 597	758 583	1 364 476	пропан и бутан сжи- женные
майлайтын матери- алдар	21 268 651	702 847	4 133 900	1 832 445	39 959	материалы смазочные
Сағаттар және зергер- лік бұйымдар	47 476 911	2 765 745	878 504	1 153 870	13 807	Часы и изделия юве- лирные
Фотоаппаратура, оптикалық және дәл құралдар, жабдықтар	14 283 148	280 435	603 445	400 943	97 996	Фотоаппаратура, обо- рудование и приборы оптические и точные
Тазалағыш құралдар	83 062 243	2 221 157	2 995 945	4 428 035	2 760 968	Средства чистящие
Тұрмыстық сұйық отын, баллондағы газ, көмір, ағаш отын	38 956 113	2 296 666	184 950	12 806 105	426 784	Топливо бытовое жидкое, газ в балло- нах, уголь, топливо древесное,
одан						из них
ағаш отыны	1 617 112	95 368	215	1 165 545		топливо древесное
тас көмір	24 776 847	1 719 502	166 859	7 579 524	426 784	уголь каменный
Басқа топтамаларға енгізілмеген, тұрмы- стық мақсаттағы өзге де азық-түлік емес тауарлардан басқа	88 842 430	10 085 068	2 200 833	1 456 950	1 695 819	Товары непродоволь- ственные бытового назначения прочие, не включенные в другие группировки
Басқа топтамаларға енгізілмеген, ауыл шаруашылығы шикі- заттары	2 914 809	302 181	532 514	108 144		Сырье сельскохо- зяйственное, не включенное в другие - группировки
Басқа топтамаларға ен- гізілмеген, машиналар және жабдықтар	59 340 550	924	836 945	243 837	2 527 738	Машины и оборудова- ние, не включенные в другие группировки
Басқа топтамаларға енгізілмеген, тұтынуға арналмаған азық-түлік емес тауарлар	107 726 056	216 353	1 419 401	372 444	8 379 411	Товары непродоволь- ственные непотреб- ительского назначения, не включенные в другие группировки
Антикварлық тауарлар	1 749 654	-	-	10 483		- Товары антикварные
Ұсталған кітаптар	13 449	-	-	8 316		- Книги подержанные
Өзге де ұсталған тауарлар	4 990 070	118 462	158 084	214 726		Товары подержанные - прочие

Жалғасы

Продолжение

	Батыс Қазақстан	Жамбыл	Қарағанды	Қостанай	Қызылорда	
Бөлшек сауда көлемі, барлығы	195 353 052	189 871 144	581 593 943	234 405 559	180 142 262	Объем розничной торговли, всего
Азық-түлік тауар- лары	56 708 708	64 708 454	227 630 107	69 346 830	98 468 257	Продовольствен- ные товары
Жемістер және көкөністер	6 288 077	8 833 780	17 873 284	4 807 449	17 184 513	Фрукты и овощи свежие
Қайта өңделген жемістер мен көкөністер	550 665	338 013	5 321 023	999 017	811 247	Фрукты и овощи переработанные
Ет	9 189 144	9 822 970	30 864 567	3 982 485	21 016 911	Мясо
Ет өнімдері	2 905 659	1 542 310	21 565 761	4 665 599	3 389 923	Продукты мясные



Жалғасы						Продолжение
	Батыс Қазақстан	Жамбыл	Қарағанды	Қостанай	Қызылорда	
Балықтар, шаян тәрізділер мен былқылдақ денелілер	582 091	1 484 804	6 188 591	2 223 380	1 893 083	Рыба, ракообразные и моллюски
Нан-тоқаш өнімдері	4 270 039	4 135 410	14 867 924	3 697 501	5 262 614	Изделия хлебобулочные
Қанттан жасалған кондитерлік өнімдер	2 373 055	2 812 842	12 585 576	5 426 937	3 445 584	Изделия кондитерские из сахара
Сүт өнімдері	4 067 236	4 137 335	26 988 834	6 034 458	8 631 281	Продукты молочные
Жұмыртқалар	814 570	631 680	2 207 852	879 519	2 327 528	Яйца
Кофе, шай, какао және дәмдеуіштер	1 703 836	1 326 220	5 640 450	1 618 458	2 679 010	Кофе, чай, какао и специи
Май және ас тоқ майлары	2 605 770	3 045 067	6 964 799	1 432 519	4 610 046	Масла и жиры пищевые
одан						из них
өсімдік майы	2 168 738	2 551 596	5 371 808	1 217 352	3 992 705	масло растительное
Гомогенделген және диеталық тамақ өнімдері	129 729	435 929	1 287 132	137 148	512 179	Продукты пищевые гомогенизированные и диетические
Басқа топтамаларға енгізілмеген тамақ өнімдері	10 810 626	13 827 106	34 494 227	11 678 661	17 241 322	Продукты пищевые, не включенные в другие группировки
одан						из них
күріш	907 438	846 162	2 695 281	432 079	4 092 774	рис
ұн	3 673 560	2 678 845	7 211 928	1 913 319	4 242 840	мука
жарма	1 615 619	1 662 369	5 248 247	1 378 394	4 834 095	крупы
қант	2 338 290	2 472 764	8 414 581	1 484 770	4 073 472	сахар
ас тұзы	146 252	168 297	200 282	161 017	704 390	соль пищевая
Алкогольді ішімдіктер	7 500 781	7 805 766	22 621 187	14 117 904	3 446 869	Напитки алкогольные
одан						из них
коньяк	1 248 880	502 129	2 117 794	1 235 847	253 462	коньяк
виски	-	-	-	-	-	виски
арақ	3 128 464	2 810 296	9 125 763	4 561 452	1 295 164	водка
ликерлер және өзге де спиртті сусындар	53 116	170 333	698 884	374 043	46 578	ликеры и прочие алкогольные напитки
сыра	1 633 002	2 643 118	4 598 994	4 989 026	1 564 510	пиво
шампан	573 329	236 699	1 672 357	441 844	47 707	шампанское
табиғи жүзім шарабы; жүзім шырыны	1 417 539	1 056 729	4 388 679	1 886 465	264 182	вино виноградное натуральное; суло виноградное
Өзге де сусындар	1 723 086	3 137 932	9 394 030	3 919 662	4 656 981	Напитки прочие
Темекі бұйымдары	1 194 344	1 391 290	8 764 870	3 726 133	1 359 166	Изделия табачные
Азық-түлік емес тауарлар	138 644 344	125 162 690	353 963 836	165 058 729	81 674 005	Непродовольственные товары
Жаңа жеңіл жолаушылар автомобильдері	14 064 361	621 722	9 742 970	16 257 316	3 762 235	Автомобили легковые пассажирские новые
Ұсталған жеңіл жолаушылар автомобильдері	64 250	37 571	60 655	97 394	2 302 430	Автомобили легковые пассажирские подержанные



Жалғасы						Продолжение
	Батыс Қазақстан	Жамбыл	Қарағанды	Қостанай	Қызылорда	
Мамандандырылған жолаушылардың жаңа автомобильдері және жолсыз көлік құралдарымен (салмағы 3,5 тоннадан артық емес)	2 908 069	-	110 257	126 592	489 193	Автомобили специализированные пассажирские новые и средства транспортные внедорожные (весом не более 3,5 тонн)
Мамандандырылған жолаушылардың ұсталған автомобильдері және жолсыз көлік құралдарымен (салмағы 3,5 тоннадан артық емес)	-	-	-	-	-	Автомобили специализированные пассажирские подержанные и средства транспортные внедорожные (весом не более 3,5 тонн)
Он немесе одан көп адамды тасымалдауға арналған автомобильдер	-	-	48 398	-	21 249	Автомобили для перевозки десяти или более человек
Жүк автомобильдері	10 527		561 270	248 473	141 776	Автомобили грузовые
Арнайы және мамандандырылған автомобильдер	-	-	43 569	-	-	Автомобили специальные и специализированные
Тіркемелер және жартылай тіркемелер; контейнерлер	-	-	95 979	111 859	42 933	Прицепы и полуприцепы; контейнеры
Тұрғын үйге арналған автофургондар және автотіркемелер, дөңгелекті үйлер	-	-	-	-	-	Автофургоны и автоприцепы для жилья, дома на колесах
Шиналар	4 836 308	1 707 796	3 613 147	2 350 432	202 531	Шины
Өзге де автомобильдерге арналған бөлшектер және керек-жарақтар	8 760 108	2 099 784	14 825 146	6 945 899	1 290 209	Части и принадлежности для автомобилей прочие
Өзге де автомобильдерге арналған бөлшектер және керек-жарақтар	517 091	2 306 243	6 525 899	2 925 881	352 052	Детали и принадлежности для автомобилей прочие
Мотоциклдер және оларға жататын бөлшектер және керек-жарақтар	1 137 311	-	510 395	317 007	3 876	Мотоциклы и относящиеся к ним детали и принадлежности
Компьютерлер, шалғай жабдықтар және бағдарламалық қамтамасыз ету	4 267 802	5 541 356	12 003 540	4 594 109	1 281 019	Компьютеры, периферийное оборудование и программное обеспечение
Электр байланысының жабдықтары	3 229 355	4 789 938	11 389 136	3 060 429	1 997 332	Оборудование электросвязи
Аудио- және бейнежазба аппаратуралары	2 503 087	2 536 483	8 129 425	3 706 938	2 915 173	Аудио- и видеоаппаратура
Темірден жасалған тауарлар	829 889	1 045 524	3 629 060	694 773	144 915	Товары скобяные
Сыр, лак және эмальдар	2 071 097	1 113 464	5 078 004	1 725 161	415 839	Краски, лаки и эмали



Жалғасы						Продолжение
	Батыс Қазақстан	Жамбыл	Қарағанды	Қостанай	Қызылорда	
Табәқ шыны		91 920	34 334	172 399	8 955	Стекло листовое
Көгалдар мен бақтарға арналған жабдықтар	5 060	1 512	4 798	50 583	114	Оборудование для газонов и садов
Жылыту және су құбыры жабдықтары, пайдалану материалдары мен керек-жарақтар	1 365 714	3 568 084	8 525 896	1 957 735	201 604	Оборудование отопительное и водопроводное, материалы эксплуатационные и принадлежности
Санитарлық-техникалық жабдықтар	879 810	416 443	2 099 028	2 076 807	285 842	Оборудование санитарно-техническое
Қол аспабы	191 692	564 695	1 852 818	945 140	252 803	Инструменты ручные
Басқа топтамаларға енгізілмеген құрылыс материалдары	4 099 316	6 151 346	15 210 287	7 871 648	6 774 734	Материалы строительные, не включенные в другие группировки
Тоқыма тауарлары	1 015 565	1 958 744	2 897 043	3 183 675	651 845	Товары текстильные
Торлы перделер және шымылдықтар	643 678	376 039	2 862 291	38 061	237 407	Портьеры и занавеси сетчатые
Тұсқағаздар және еден жабындары, кілем және кілем бұйымдары	2 345 538	1 169 108	4 614 224	3 713 196	1 906 452	Обои и покрытия напольные, ковры и изделия ковровые
Электрлі тұрмыстық құралдар	6 190 636	5 571 982	15 637 351	7 527 111	3 956 492	Приборы электрические бытовые
Жиназ	5 387 804	8 027 490	18 410 433	3 945 445	4 287 283	Мебель
Жарықтандыру құралдары	1 894 559	2 017 469	6 032 459	835 806	719 843	Приборы осветительные
Ағаштан, тоздан жасалған бұйымдар және өрілген бұйымдар	-	-	153 948	156 666	171	Изделия из дерева, пробки и изделия плетеные
Музыкалық аспаптар мен партитуралар	464 457	249 086	44 602	-	49 750	Инструменты и партитуры музыкальные
Басқа топтамаларға енгізілмеген фаянсыдыстар, шыныдан, фарфор және қыштан жасалған бұйымдар, пышақ бұйымдары мен құралдар, электрлі емес тұрмыстық жабдықтар және бұйымдар	1 012 793	2 170 523	7 556 022	2 868 527	336 739	Посуда фаянсовая, изделия из стекла, фарфора и керамики, изделия ножевые и приборы, оборудование и изделия неэлектрические бытовые, не включенные в другие категории
Кітаптар	62 189	200 496	844 397	108 668	55 585	Книги
Газет және журналдар	64 104	72 007	285 129	1 779	111 035	Газеты и журналы
Кеңсе тауарлары	1 346 352	1 183 548	6 941 204	2 329 827	721 282	Товары канцелярские
Музыкалық және бейнежазбалар	24 004	166 001	67 241	262 346	35 259	Музыкальные и видеозаписи



Жалғасы						Продолжение
	Батыс Қазақстан	Жамбыл	Қарағанды	Қостанай	Қызылорда	
Велосипедті қоса, басқа топтамаларға енгізілмеген спорт тауарлары	1 550 923	939 177	3 563 162	2 381 410	617 123	Товары спортивные, включая велосипеды
Кемпинг жабдықтары	55 680	35 248	87 740	666 709	53	Оборудование кемпингов
Ойындар және ойыншықтар	975 934	445 219	3 592 325	1 024 776	489 459	Игры и игрушки
Почталық маркалар және монеталар	-	-	-	-	-	Марки почтовые и монеты
Жәдігерлер және суреттер	536 257	300 307	430 138	212 832	68 436	Сувениры и картины
Киім	16 359 560	5 891 316	45 145 096	15 090 729	9 793 558	Одежда
Аяқ киім	4 088 272	1 117 884	6 805 980	4 110 147	4 158 660	Обувь
Теріден жасалған бұйымдар мен жол керек-жарақтары	196 956	116 883	1 869 894	1 011 356	19 865	Изделия из кожи и принадлежности дорожные
Фармацевтикалық тауарлар	4 460 775	5 489 325	25 829 585	10 485 653	2 944 626	Товары фармацевтические
Медициналық және ортопедиялық тауарлар	1 721 091	473 585	6 721 551	5 462 078	1 711 637	Товары медицинские и ортопедические
Косметикалық тауарлар және дәретханалық керек-жарақтар	1 430 184	1 685 198	10 539 537	3 767 506	1 509 996	Товары косметические и принадлежности туалетные
Гүлдер, өсімдіктер және тұқымдар	324 877	1 399 708	2 572 187	141 785	113 669	Цветы, растения и семена
Тыңайтқыштар және агрохимиялық өнімдер	14 044	66 648	22 721	30 409	13 899	Удобрения и продукты агрохимические
Үй жануарлары және оларға арналған азықтар	485 029	488 914	648 896	921 218	426 379	Животные домашние и корма для них
Мотор отындары соның ішінде бензин	25 448 125	41 089 906	44 596 892	29 296 006	20 445 698	Топливо моторное в том числе бензин
соның ішінде авиациялық газойльдер (дизельдік отын)	15 575 632	26 383 506	31 164 729	20 048 902	14 343 208	в том числе авиационный газойль (топливо дизельное)
сұйытылған пропан және бутан	7 299 966	12 820 933	9 811 531	8 279 135	5 218 515	пропан и бутан сжиженные
майлайтын материалдар	603 768	313 452	258 370	514 173	422 231	материалы смазочные
Сағаттар және зергерлік бұйымдар	1 968 759	1 101 649	2 857 982	389 178	461 042	Часы и изделия ювелирные
Фотоаппаратура, оптикалық және дәл құралдар, жабдықтар	332 504	3 955 908	9 781 351	1 042 832	319 941	Фотоаппаратура, оборудование и приборы оптические и точные
Тазалағыш құралдар	59 598	234 656	581 288	201 125	54 250	Средства чистящие
Тұрмыстық сұйық отын, баллондағы газ, көмір, ағаш отын	1 702 524	2 272 506	9 548 844	3 995 858	1 281 004	Топливо бытовое жидкое, газ в баллонах, уголь, топливо древесное



Жалғасы

Продолжение

	Батыс Қазақстан	Жамбыл	Қарағанды	Қостанай	Қызылорда	
одан						из них
ағаш отыны			34 012	117 114	95 738	топливо дре- весное
тас көмір	144 520	1 250 543	22 821	721 335	354 116	уголь каменный
Басқа топтамаларға енгізілмеген, тұрмыс- тық мақсаттағы өзге де азық-түлік емес тауарлардан басқа	1 324 579	1 112 560	6 480 705	1 697 331	353 791	Товары непродо- вольственные бы- тового назначения прочие, не вклю- ченные в другие группировки
Басқа топтамаларға енгізілмеген, ауыл шаруашылығы шикі- заттары	439	10 500	38 630	39 683		Сырье сельскохо- зяйственное, не включенное в дру- гие группировки
Басқа топтама- ларға енгізілмеген, машиналар және жабдықтар	273	76 600	887 078	184 760	148 185	Машины и обору- дование, не вклю- ченные в другие группировки
Басқа топтама- ларға енгізілмеген, тұтынуға арналмаған азық-түлік емес тауарлар	28 878	145 717	2 040 458	422 786	123 133	Товары непродо- вольственные непотребитель- ского назначения, не включенные в другие группи- ровки
Антикварлық тау- арлар	-	-	-	-	-	Товары антиквар- ные
Ұсталған кітаптар	-	-	1 504	-	-	Книги поддержа- нные
Өзге де ұсталған тауарлар	215 286	37 154	169 224	-	-	Товары поддержа- нные прочие

Жалғасы

Продолжение

	Маңғыстау	Павлодар	Солтүстік Қазақстан	Түркістан	
Бөлшек сауда көлемі, барлығы	146 677 199	278 258 484	161 298 915	116 251 106	Объем розничной торгов- ли, всего
Азық-түлік тауарлары	31 304 394	97 180 941	55 116 715	46 737 034	Продовольственные товары
Жемістер және көкөні- стер	2 445 387	6 510 811	2 271 674	5 546 920	Фрукты и овощи свежие
Қайта өңделген жемістер мен көкөністер	403 134	412 422	586 671	429 617	Фрукты и овощи перера- ботанные
Ет	5 784 456	8 206 812	4 834 306	5 461 795	Мясо
Ет өнімдері	782 694	6 191 882	3 197 765	1 591 192	Продукты мясные
Балықтар, шаян тәрізділер мен былқыл- дақ денелілер	762 093	2 158 782	1 512 328	1 320 896	Рыба, ракообразные и моллюски
Нан-тоқаш өнімдері	3 087 195	5 223 763	4 010 337	2 931 479	Изделия хлебобулочные
Қанттан жасалған конди- терлік өнімдер	1 313 234	4 081 232	2 298 040	3 556 721	Изделия кондитерские из сахара
Сүт өнімдері	3 031 292	18 586 545	4 985 714	3 125 812	Продукты молочные
Жұмыртқалар	346 781	1 648 827	482 739	1 278 212	Яйца
Кофе, шай, какао және дәмдеуіштер	719 631	1 388 047	1 588 842	1 381 628	Кофе, чай, какао и специи
Май және ас тоң май- лары	1 366 339	6 380 645	1 480 671	2 844 562	Масла и жиры пищевые



	Маңғыстау	Павлодар	Солтүстік Қазақстан	Түркістан	
одан					из них
өсімдік майы	836 306	1 203 854	1 327 051	2 229 132	масло растительное
Гомогениделген және дие- талық тамақ өнімдері	776 550	413 304	298 384	568 448	Продукты пищевые гомогенизированные и диетические
Басқа топтамаларға енгізілмеген тамақ өнімдері	5 036 784	15 316 255	8 396 470	7 081 186	Продукты пищевые, не включенные в другие группировки
одан					из них
күріш	192 936	346 652	409 381	1 329 260	рис
ұн	2 128 042	616 809	807 635	1 039 540	мука
жарма	1 008 376	872 139	1 309 552	2 006 570	крупа
қант	1 417 077	1 610 424	1 438 994	1 776 335	сахар
ас тұзы	5 004	68 423	135 373	184 302	соль пищевая
Алкогольді ішімдіктер	2 281 559	14 474 054	12 842 161	2 913 337	Напитки алкогольные
одан					из них
коньяк	69 340	1 259 994	1 237 741	240 616	коньяк
виски	-	-	-	-	виски
арақ	386 972	4 944 605	4 614 030	638 188	водка
ликерлер және өзге де спиртті сусындар	244 411	133 601	171 203	11 076	ликеры и прочие алко- гольные напитки
сыра	364 337	4 738 937	4 304 970	1 194 277	пиво
шампан	91 061	207 319	478 380	149 164	шампанское
табиғи жүзім шарабы; жүзім шырыны	224 582	2 277 228	1 957 086	213 124	вино виноградное натуральное; сусло вино- градное
Өзге де сусындар	2 875 378	3 544 180	2 574 422	4 085 333	Напитки прочие
Темекі бұйымдары	291 887	2 643 380	3 756 191	2 619 896	Изделия табачные
Азық-түлік емес тауарлар	115 372 805	181 077 543	106 182 200	69 514 072	Непродовольственные товары
Жаңа жеңіл жолаушылар автомобильдері	11 933 631	8 703 297	2 541 857	-	Автомобили легковые - пассажирские новые
Ұсталған жеңіл жолаушы- лар автомобильдері	-	380 494	-	-	Автомобили легковые - пассажирские поддержан- ные
Мамандандырылған жолаушылардың жаңа автомобильдері және жолсыз келік құралдары (салмағы 3,5 тоннадан артық емес)	-	102 701	-	-	Автомобили специализи- рованные пассажирские новые и средства транс- портные внедорожные (весом не более 3,5 тонн)
Мамандандырылған жолаушылардың ұсталған автомобильдері және жолсыз келік құрал- дарымен (салмағы 3,5 тоннадан артық емес)	-	-	-	-	Автомобили специализи- рованные пассажирские поддержанные и средства транспортные внедорожные (весом не более 3,5 тонн)
Он немесе одан көп адамды тасымалдауға арналған автомобильдер	-	11 564	43 250	-	Автомобили для пере- возки десяти или более - человек
Жүк автомобильдері	6 167 633	278 943	237 728	-	Автомобили грузовые
Арнайы және маман- дандырылған автомо- бильдер	-	9 567	37 067	-	Автомобили специальные - и специализированные



Жалғасы

Продолжение

	Маңғыстау	Павлодар	Солтүстік Қазақстан	Түркістан	
Тіркемелер және жартылай тіркемелер; контейнерлер	-	8 068	21 092		Прицепы и полуприцепы; - контейнеры
Тұрғын үйге арналған автофургондар және ав- тотіркемелер, дөңгелекті үйлер	-	-	-		Автофургоны и автоприце- пы для жилья, дома на - колесах
Шиналар	964 597	511 948	803 821	203 134	Шины
Өзге де автомобильдерге арналған бөлшектер және керек-жарақтар	7 498 978	9 509 804	1 211 157	483 676	Части и принадлежности для автомобилей прочие
Өзге де автомобильдерге арналған бөлшектер және керек-жарақтар	74 487	1 623 106	2 344 329	712 884	Детали и принадлежности для автомобилей прочие
Мотоциклдер және оларға жататын бөлшек- тер және керек-жарақтар	-	34 358	-	20 054	Мотоциклы и относя- щиеся к ним детали и принадлежности
Компьютерлер, шалғай жабдықтар және бағдар- ламалық қамтамасыз ету	2 434 257	6 826 463	2 812 718	1 024 211	Компьютеры, перифе- рийное оборудование и программноеобеспечения
Электр байланысының жабдықтары	5 880 975	5 030 250	1 859 545	1 354 125	Оборудование электро- связи
Аудио- және бейнежазба аппаратуралары	4 137 009	3 059 800	1 434 921	1 442 134	Аудио- и видеоаппаратура
Темірден жасалған тауарлар	4 462 130	619 218	403 395	605 571	Товары скобяные
Сыр, лак және эмальдар	6 538 959	1 642 385	7 446 519	1 431 989	Краски, лаки и эмали
Табақ шыны	1 200	27 311	222	231 958	Стекло листовое
Көгалдар мен бақтарға арналған жабдықтар	17 081	67 499	5 104	21 466	Оборудование для газо- нов и садов
Жылыту және су құбыры жабдықтары, пайдала- ну материалдары мен керек-жарақтар	386 461	1 644 640	3 036 842	630 148	Оборудование отопитель- ное и водопроводное, материалы эксплуатац- ионные и принадлежности
Санитарлық-техникалық жабдықтар	1 523 294	1 830 965	702 761	359 503	Оборудование санитар- но-техническое
Қол аспабы	140 194	1 674 321	573 537	251 478	Инструменты ручные
Басқа топтамаларға енгізілмеген құрылыс материалдары	3 509 274	7 139 120	7 724 602	3 074 313	Материалы строительные, не включенные в другие группировки
Тоқыма тауарлары	1 158 488	1 175 813	1 284 456	1 556 193	Товары текстильные
Торлы перделер және шымылдықтар	333 600	42 129	-	502 434	Портьеры и занавеси сетчатые
Тұсқағаздар және еден жабындары, кілем және кілем бұйымдары	687 963	2 790 572	1 350 310	2 700 186	Обои и покрытия наполь- ные, ковры и изделия ковровые
Электрлі тұрмыстық құралдар	11 403 812	10 043 586	5 320 017	2 123 404	Приборы электрические бытовые
Жиназ	2 963 982	9 183 460	3 895 506	863 014	Мебель
Жарықтандыру құрал- дары	2 852 123	3 901 797	1 127 021	451 061	Приборы осветительные
Ағаштан, тоздан жасалған бұйымдар және өрілген бұйымдар	-	1 062 018	8 823	283 460	Изделия из дерева, проб- ки и изделия плетеные
Музыкалық аспаптар мен партитуралар	-	77 107	342 849	6 490	Инструменты и партитуры музыкальные



	Маңғыстау	Павлодар	Солтүстік Қазақстан	Түркістан	
Басқа топтамаларға енгізілмеген фаянс ыдыстар, шыныдан, фарфор және қыштан жасалған бұйымдар, пышақ бұйымдары мен құралдар, электрлі емес тұрмыстық жабдықтар және бұйымдар	1 017 202	1 934 306	2 529 307	821 906	Посуда фаянсовая, изде- лия из стекла, фарфора и керамики, изделия ножевые и приборы, оборудование и изделия неэлектрические быто- вые, не включенные в другие категории
Кітаптар	9 977	557 270	89 263	500 114	Книги
Газет және журналдар	4 005	213 420	122 213	180 074	Газеты и журналы
Кеңсе тауарлары	1 289 797	2 347 080	1 378 271	2 403 287	Товары канцелярские
Музыкалық және бейне- жазбалар		19 187	46 605	342 430	Музыкальные и видео- записи
Велосипедті қоса, басқа топтамаларға енгізілме- ген спорт тауарлары	86 371	2 367 418	799 700	688 941	Товары спортивные, вклю- чая велосипеды
Кемпинг жабдықтары		194 127	164 703	125 480	Оборудование кемпингов
Ойындар және ойын- шықтар	217 500	865 538	279 638	656 532	Игры и игрушки
Почталық маркалар және монеталар	-	-	-	8 940	Марки почтовые и монеты
Жәдігерлер және суреттер	215 105	160 793	303 758	1 178 697	Сувениры и картины
Киім	8 349 580	17 403 630	7 170 197	6 362 184	Одежда
Аяқ киім	763 639	3 027 076	3 063 787	3 320 786	Обувь
Теріден жасалған бұйымдар мен жол керек-жарақтары	448 400	267 200	851 997	141 731	Изделия из кожи и при- надлежности дорожные
Фармацевтикалық тауарлар	1 802 322	8 698 118	7 468 364	2 657 750	Товары фармацевтические
Медициналық және орто- педиялық тауарлар	1 387 458	1 947 772	1 346 019	1 435 716	Товары медицинские и ортопедические
Косметикалық тауарлар және дәретханалық керек-жарақтар	793 039	6 564 705	2 988 140	1 772 464	Товары косметические и принадлежности туа- летные
Гүлдер, өсімдіктер және тұқымдар	20 460	798 499	304 191	9 406	Цветы, растения и семена
Тыңайтқыштар және агро- химиялық өнімдер	47 322	80 285	976 261	256 329	Удобрения и продукты агрохимические
Үй жануарлары және оларға арналған азықтар	1 261 626	660 526	587 966	315 822	Животные домашние и корма для них
Мотор отындары	19 466 106	40 257 890	17 798 239	21 534 408	Топливо моторное
соның ішінде					в том числе
бензин	11 269 596	20 988 419	12 297 922	15 490 679	бензин
соның ішінде					в том числе
авиациялық					авиационный
газойльдер (дизельдік отын)	3 747 785	18 367 464	3 630 032	3 814 952	газойли (топливо ди- зельное)
сұйытылған пропан	3 521 234	251 532	884 248	1 577 685	пропан и бутан ски- женные
және бутан					
майлайтын матери- алдар	504 324	314 903	948 151	622 521	материалы смазочные
Сағаттар және зергерлік бұйымдар	315 560	2 020 662	549 553	785 332	Часы и изделия ювелир- ные



Жалғасы

Продолжение

	Маңғыстау	Павлодар	Солтүстік Қазақстан	Түркістан	
Фотоаппаратура, оптика- лық және дәл құралдар, жабдықтар	200 210	1 486 994	184 977	226 757	Фотоаппаратура, обо- рудование и приборы оптические и точные
Тазалағыш құралдар	1 904 790	2 920 526	1 759 332	969 015	Средства чистящие
Тұрмыстық сұйық отын, баллондағы газ, көмір, ағаш отын	68 173	2 362 164	1 901 567	1 686 230	Топливо бытовое жидкое, газ в баллонах, уголь, топливо древесное
одан					из них
ағаш отыны		207	8 812	21 210	топливо древесное
тас көмір	68 173	2 175 279	1 599 749	1 094 674	уголь каменный
Басқа топтамаларға енгізілмеген, тұрмыстық мақсаттағы өзге де азық- түлік емес тауарлардан басқа	302 338	2 743 042	563 807	434 909	Товары непродоволь- ственные бытового назначения прочие, не включенные в другие группировки
Басқа топтамаларға енгізілмеген, ауыл шару- ашылығы шикізаттары	172 263	59	2 725	271 324	Сырье сельскохозяйствен- ное, не включенное в другие группировки
Басқа топтамаларға енгізілмеген, машиналар және жабдықтар	50 643	1 651 609	5 752 858	57 673	Машины и оборудование, не включенные в другие группировки
Басқа топтамаларға енгізілмеген, тұтынуға арналмаған азық-түлік емес тауарлар	108 791	270 817	599 724	10 647	Товары непродоволь- ственные непотреб- ительского назначения, не включенные в другие группировки
Антикварлық тауарлар	-	-	-	11 985	Товары антикварные
Ұсталған кітаптар	-	-	-	3 553	Книги подержанные
Өзге де ұсталған тауарлар	-	28 499	10 369	4 159	Товары подержанные прочие

Жалғасы

Продолжение

	Шығыс Қазақстан	Нұр-Сұлтан қаласы	Алматы қаласы	Шымкент қаласы	
Бөлшек сауда көлемі, барлығы	600 715 460	742 899 307	1 786 635 574	227 256 250	Объем розничной торгов- ли, всего
Азық-түлік тауарлары	201 503 219	145 758 499	363 677 683	37 549 012	Продовольственные товары
Жемістер және көкөні- стер	19 179 683	15 844 466	33 911 302	3 799 093	Фрукты и овощи свежие
Қайта өңделген жемістер мен көкөністер	887 461	5 507 444	3 947 157	711 477	Фрукты и овощи перера- ботанные
Ет	36 533 185	20 992 390	23 148 297	3 312 246	Мясо
Ет өнімдері	7 241 284	7 659 736	22 486 027	1 749 747	Продукты мясные
Балықтар, шаян тәрізділер мен былқыл- дақ денелілер	3 939 121	3 955 924	10 287 766	714 115	Рыба, ракообразные и моллюски
Нан-тоқаш өнімдері	11 110 743	7 912 155	22 610 132	2 845 726	Изделия хлебобулочные
Қанттан жасалған конди- терлік өнімдер	13 221 187	8 954 342	26 253 746	2 737 840	Изделия кондитерские из сахара
Сүт өнімдері	19 816 965	10 305 337	39 054 018	3 285 217	Продукты молочные
Жұмыртқалар	4 976 128	1 863 495	2 633 881	1 168 413	Яйца
Кофе, шай, какао және дәмдеуіштер	6 082 393	4 480 978	21 453 730	1 638 187	Кофе, чай, какао и специи
Май және ас тоң май- лары	7 929 211	4 396 358	10 902 279	1 751 389	Масла и жиры пищевые



	Шығыс Қазақстан	Нұр-Сұлтан қаласы	Алматы қаласы	Шымкент қаласы	
одан					из них
өсімдік майы	5 564 902	2 834 686	3 722 461	1 563 159	масло растительное
Гомогенизированный и диетический					Продукты пищевые гомогенизированные и диетические
Басқа топтамаларға енгізілмеген тамақ өнімдері	219 102	1 184 304	2 650 193	42 674	Продукты пищевые, не включенные в другие группировки
одан	28 542 694	22 341 585	57 478 534	2 511 015	из них
күріш	1 036 534	1 619 018	4 004 888	152 979	рис
ұн	3 453 465	2 708 906	3 085 347	623 053	мука
жарма	2 738 813	2 984 809	6 446 140	299 382	крупы
қант	9 648 488	2 995 962	2 691 312	1 189 745	сахар
ас тұзы	551 073	161 024	572 941	106 001	соль пищевая
Алкогольді ішімдіктер	24 610 946	16 569 800	41 067 107	8 050 646	Напитки алкогольные
одан					из них
коньяк	3 751 849	824 636	4 461 320	118 465	коньяк
виски	-	-	-	-	виски
арақ	8 096 308	2 561 318	7 604 243	403 275	водка
ликерлер және өзге де спиртті сусындар	227 465	22 187	2 073 562	31 584	ликеры и прочие алкогольные напитки
сыра	6 417 991	5 652 016	3 603 330	670 962	пиво
шампан	1 204 249	696 966	3 069 268	64 464	шампанское
табиғи жүзім шарабы; жүзім шырыны	4 245 752	1 477 306	8 750 521	281 687	вино виноградное натуральное; сусло виноградно-е
Өзге де сусындар	9 038 205	9 400 045	23 238 668	2 066 259	Напитки прочие
Темекі бұйымдары	8 174 911	4 390 140	22 554 846	1 164 968	Изделия табачные
Азық-түлік емес тауарлар	399 212 241	597 140 808	1 422 957	891	Непроизводительные товары
Жаңа жеңіл жолаушылар автомобильдері	15 647 760	48 708 521	105 282 080	17 574 324	Автомобили легковые пассажирские новые
Ұсталған жеңіл жолаушылар автомобильдері	673 388	4 092 861	14 415 453	217	Автомобили легковые пассажирские поддержан-ные
Мамандандырылған жолаушылардың жаңа автомобильдері және жолсыз көлік құралдары (салмағы 3,5 тоннадан артық емес)	127 819	10 484 421	3 134 891	-	Автомобили специализированные пассажирские новые и средства транспортные внедорожные (весом не более 3,5 тонн)
Мамандандырылған жолаушылардың ұсталған автомобильдері және жолсыз көлік құралдарымен (салмағы 3,5 тоннадан артық емес)	-	-	1 337 010	-	Автомобили специализированные пассажирские поддерживаемые и средства транспортные внедорожные (весом не более 3,5 тонн)
Он немесе одан көп адамды тасымалдауға арналған автомобильдер	-	334 126	-	-	Автомобили для перевозки десяти или более человек
Жүк автомобильдері	170 772	573 794	3 326 874	377 988	Автомобили грузовые
Арнайы және мамандандырылған автомобильдер	12 172	5 114 619	3 803 524	276 952	Автомобили специальные и специализированные
Тіркемелер және жартылай тіркемелер; контейнерлер	76 623	-	1 843 044	2 735	Прицепы и полуприцепы; контейнеры



Жалғасы

Продолжение

	Шығыс Қазақстан	Нұр-Сұлтан қаласы	Алматы қаласы	Шымкент қаласы	
Тұрғын үйге арналған автофургондар және автотіркемелер, дөңгелекті үйлер	-	-	-	348 898	Автофургоны и автоприцепы для жилья, дома на колесах
Шиналар	2 892 034	3 334 639	19 859 665	878 450	Шины
Өзге де автомобильдерге арналған бөлшектер және керек-жарақтар	12 666 446	13 553 384	64 938 725	3 275 285	Части и принадлежности для автомобилей прочие
Өзге де автомобильдерге арналған бөлшектер және керек-жарақтар	4 555 704	12 581 052	22 147 150	836 316	Детали и принадлежности для автомобилей прочие
Мотоциклдер және оларға жататын бөлшектер және керек-жарақтар	200 559	-	382 983	29 208	Мотоциклы и относящиеся к ним детали и принадлежности
Компьютерлер, шалғай жабдықтар және бағдарламалық қамтамасыз ету	5 747 362	14 272 657	66 480 722	4 918 525	Компьютеры, периферийное оборудование и программного обеспечения
Электр байланысының жабдықтары	6 346 386	13 823 002	55 999 451	7 404 561	Оборудование электросвязи
Аудио- және бейнежазба аппаратуралары	8 057 417	13 377 462	31 311 612	5 290 177	Аудио- и видеоаппаратура
Темірден жасалған тауарлар	716 891	2 326 358	11 192 931	230 846	Товары скобяные
Сыр, лак және эмальдар	2 335 969	2 324 520	4 997 800	1 016 815	Краски, лаки и эмали
Табақ шыны	87 196	117 687	118 093	12 277	Стекло листовое
Көгалдар мен бақтарға арналған жабдықтар	447 064	3 993	389 832	1 029	Оборудование для газонов и садов
Жылыту және су құбыры жабдықтары, пайдалану материалдары мен керек-жарақтар	5 919 717	6 564 736	3 273 564	1 598 212	Оборудование отопительное и водопроводное, материалы эксплуатационные и принадлежности
Санитарлық-техникалық жабдықтар	1 770 655	5 454 131	11 938 923	697 793	Оборудование санитарно-техническое
Қол аспабы	1 854 080	2 892 802	4 035 066	373 640	Инструменты ручные
Басқа топтамаларға енгізілмеген құрылыс материалдары	29 894 057	31 789 443	78 523 586	21 794 157	Материалы строительные, не включенные в другие группировки
Тоқыма тауарлары	5 101 741	4 859 383	28 174 971	1 257 704	Товары текстильные
Торлы перделер және шымылдықтар	1 048 668	3 589	192 199	74 903	Портьеры и занавеси сетчатые
Тұсқағаздар және еден жабындары, кілем және кілем бұйымдары	3 278 990	9 150 724	12 997 823	3 678 767	Обои и покрытия напольные, ковры и изделия ковровые
Электрлі тұрмыстық құралдар	20 187 809	26 927 549	35 200 077	10 664 306	Приборы электрические бытовые
Жиһаз	11 797 155	25 562 266	30 756 693	6 535 687	Мебель
Жарықтандыру құралдары	1 446 955	6 475 902	15 269 977	1 904 542	Приборы осветительные
Ағаштан, тоздан жасалған бұйымдар және өрілген бұйымдар	135 588	556 485	524 785	108 660	Изделия из дерева, пробки и изделия плетеные
Музыкалық аспаптар мен партитуралар	76 651	2 583 482	5 359 457	12 364	Инструменты и партитуры музыкальные



	Шығыс Қазақстан	Нұр-Сұлтан қаласы	Алматы қаласы	Шымкент қаласы	
Басқа топтамаларға енгізілмеген фаянс ыдыстар, шыныдан, фарфор және қыштан жасалған бұйымдар, пышақ бұйымдары мен құралдар, электрлі емес тұрмыстық жабдықтар және бұйымдар	4 472 920	6 236 744	19 009 062	1 284 310	Посуда фаянсовая, изде- лия из стекла, фарфора и керамики, изделия ножевые и приборы, оборудование и изделия неэлектрические быто- вые, не включенные в другие категории
Кітаптар	1 878 852	843 483	6 157 896	40 742	Книги
Газет және журналдар	966 475	144 282	147 097	28 838	Газеты и журналы
Кеңсе тауарлары	15 041 168	3 989 056	40 137 354	873 659	Товары канцелярские
Музыкалық және бейне- жазбалар	1 644 325	932 051	3 188 211	144 075	Музыкальные и видео- записи
Велосипедті қоса, басқа топтамаларға енгізілме- ген спорт тауарлары	7 097 570	7 357 415	5 712 502	397 382	Товары спортивные, вклю- чая велосипеды
Кемпинг жабдықтары	164 611	309 779	1 642 914	74 481	Оборудование кемпингов
Ойындар және ойын- шықтар	8 595 673	4 838 944	19 716 091	815 308	Игры и игрушки
Почталық маркалар және монеталар	-	-	2 775	-	Марки почтовые и - монеты
Жәдігерлер және суреттер	3 258 129	1 429 894	3 309 543	567 724	Сувениры и картины
Киім	78 964 029	67 663 160	177 038 643	4 425 620	Одежда
Аяқ киім	14 476 289	27 503 808	72 810 638	1 566 237	Обувь
Теріден жасалған бұйымдар мен жол керек-жарақтары	666 659	2 824 012	9 530 698	266 577	Изделия из кожи и при- надлежности дорожные
Фармацевтикалық тауарлар	15 357 816	27 696 053	41 782 662	11 502 657	Товары фармацевтические
Медициналық және орто- педиялық тауарлар	5 464 281	5 003 202	20 401 126	5 207 959	Товары медицинские и ортопедические
Косметикалық тауарлар және дәретханалық керек-жарақтар	10 541 164	22 185 477	70 477 150	4 464 683	Товары косметические и принадлежности туа- летные
Гүлдер, өсімдіктер және тұқымдар	2 804 350	956 781	28 905 847	166 625	Цветы, растения и семена
Тыңайтқыштар және агро- химиялық өнімдер	331 713	81 568	4 331 550	2 339	Удобрения и продукты агрохимические
Үй жануарлары және оларға арналған азықтар	431 409	509 593	3 284 530	459 543	Животные домашние и корма для них
Мотор отындары	41 995 456	60 586 380	102 791 847	54 167 382	Топливо моторное
соның ішінде бензин	33 075 328	48 366 820	82 761 453	38 878 895	в том числе бензин
соның ішінде авиациялық газойльдер (дизельдік отын)	7 625 043	10 387 207	14 323 937	11 594 679	в том числе авиационный газойли (топливо ди- зельное)
сұйытылған пропан және бутан	108 150	1 314 150	3 428 848	1 418 265	пропан и бутан сжи- женные
майлайтын матери- алдар	1 106 309	425 590	1 598 713	2 260 379	материалы смазочные
Сағаттар және зергерлік бұйымдар	730 831	4 613 123	17 484 372	733 016	Часы и изделия ювелир- ные



Жалғасы

Продолжение

	Шығыс Қазақстан	Нұр-Сұлтан қаласы	Алматы қаласы	Шымкент қаласы	
Фотоаппаратура, оптика- лық және дәл құралдар, жабдықтар	1 848 807	4 376 943	2 980 417	464 307	Фотоаппаратура, обо- рудование и приборы оптические и точные
Тазалағыш құралдар	7 051 962	6 923 350	28 178 482	2 147 945	Средства чистящие
Тұрмыстық сұйық отын, баллондағы газ, көмір, ағаш отын	5 318 557	1 632 529	669 529	3 295 783	Топливо бытовое жидкое, газ в баллонах, уголь, топливо древесное
одан					из них
ағаш отыны	57 500	20 707	322	362	топливо древесное
тас көмір	2 812 115	1 581 059	125 430	2 934 364	уголь каменный
Басқа топтамаларға енгізілмеген, тұрмыстық мақсаттағы өзге де азық- түлік емес тауарлардан басқа	2 986 707	7 205 158	44 439 594	3 759 239	Товары непродоволь- ственные бытового назначения прочие, не включенные в другие группировки
Басқа топтамаларға енгізілмеген, ауыл шару- ашылығы шикізаттары	75 852	405 294	10 425	944 776	Сырье сельскохозяйствен- ное, не включенное в другие группировки
Басқа топтамаларға енгізілмеген, машиналар және жабдықтар	741 176	30 530 728	15 527 542	121 981	Машины и оборудование, не включенные в другие группировки
Басқа топтамаларға енгізілмеген, тұтынуға арналмаған азық-түлік емес тауарлар	22 447 326	31 596 925	38 965 530	577 715	Товары непродоволь- ственные непотреб- ительского назначения, не включенные в другие группировки
Антикварлық тауарлар	1 292	-	1 725 894	-	- Товары антикварные
Ұсталған кітаптар	-	-	-	76	Книги подержанные
Өзге де ұсталған тауарлар	117 855	776 852	3 137 579	1 821	Товары подержанные прочие

**2016 жылғы бөлшек сауда көлемі**  
**Объем розничной торговли за 2016 год**

мың теңге

тыс. тенге

	Қазақстан Республи- касы	Ақмола	Ақтөбе	Алматы	Атырау	
Бөлшек сауда көлемі, барлығы	7 974 442 118	236 137 928	496 734 089	390 219 905	232 909 146	Объем розничной торговли, всего
Азық-түлік тауарлары	2 204 286 352	71 271 404	222 372 648	103 567 995	32 089 841	Продовольственные товары
Жемістер және көкөністер	207 144 405	5 097 033	19 643 663	14 274 413	4 882 601	Фрукты и овощи свежие
Қайта өңделген жемі- стер мен көкөністер	38 485 167	576 497	10 520 323	1 530 222	843 268	Фрукты и овощи переработанные
Ет	262 821 180	4 832 743	21 292 500	19 083 670	1 048 752	Мясо
Ет өнімдері	118 256 293	3 129 268	9 786 369	4 338 630	1 742 024	Продукты мясные
Балықтар, шаян тәрізділер мен былқылдақ денелілер	51 895 937	1 330 074	8 457 562	1 450 213	502 754	Рыба, ракообразные и моллюски
Нан-тоқаш өнімдері	141 895 201	5 054 918	19 605 834	6 447 041	1 811 606	Изделия хлебобу- лочные
Қанттан жасалған кондитерлік өнімдер	116 749 440	5 255 854	6 704 872	4 055 834	613 345	Изделия кондитер- ские из сахара
Сүт өнімдері	216 541 170	6 429 925	14 994 677	8 133 648	2 682 236	Продукты молочные
Жұмыртқалар	36 699 904	637 165	7 229 534	2 409 541	478 487	Яйца



	Қазақстан Республи- касы	Ақмола	Ақтөбе	Алматы	Атырау	
Кофе, шай, какао және дәмдеуіштер	95 604 925	2 190 281	8 270 099	2 911 688	813 832	Кофе, чай, какао и специ
Май және ас тоң майлары	80 712 813	2 124 567	9 995 473	5 740 334	846 377	Масла и жиры пищевые
одан						из них
өсімдік майы	56 882 610	1 832 023	8 777 238	5 536 225	782 917	масло растительное
Гомогенделген және диеталық тамақ өнімдері	25 427 954	636 483	3 223 434	577 839	155 051	Продукты пищевые гомогенизированные и диетические
Басқа топтамаларға енгізілмеген тамақ өнімдері	358 429 543	8 947 421	60 794 705	15 851 010	8 506 109	Продукты пищевые, не включенные в другие группировки,
одан						из них
күріш	25 720 496	679 533	2 084 801	2 208 333	560 721	рис
ұн	60 872 089	1 487 456	15 571 785	3 286 663	1 425 109	мука
жарма	69 639 991	2 265 318	15 100 893	3 138 134	744 312	крупы
қант	62 493 084	2 731 044	9 269 042	2 362 008	1 505 775	сахар
ас тұзы	10 504 709	310 134	5 708 596	597 558	9 479	соль пищевая
Алкогольді ішімдіктер	262 615 510	16 499 402	14 154 622	6 543 949	3 872 608	Напитки алкогольные
одан						из них
коньяк	26 691 857	1 992 738	2 782 553	690 231	444 128	коньяк
виски	-	-	-	-	-	виски
арақ	73 696 875	6 469 263	3 842 636	2 470 798	852 188	водка
ликерлер және өзге де спиртті сусындар	5 588 451	318 991	54 199	177 153	222 464	ликеры и прочие алкогольные напитки
сыра	66 128 218	4 778 204	2 676 634	1 762 457	876 273	пиво
шампан	12 512 775	444 453	1 661 168	318 481	228 617	шампанское
табиғи жүзім шарабы; жүзім шырыны	45 777 361	2 292 144	3 967 389	1 236 549	382 612	вино виноградное натуральное; сусло виноградное
Өзге де сусындар	124 560 819	4 909 999	5 096 834	7 219 900	2 304 114	Напитки прочие
Темекі бұйымдары	66 446 091	3 619 774	2 602 147	3 000 063	986 677	Изделия табачные
Азық-түлік емес тауарлар	5 770 155 766	164 866 524	274 361 441	286 651 910	200 819 305	Непродовольственные товары
Жаңа жеңіл жолаушылар автомобильдері	315 409 069	1 748 310	29 513 593	1 879 349	12 126 821	Автомобили легковые пассажирские новые
Ұсталған жеңіл жолаушылар автомобильдері	4 511 470	-	3 638	49 119	-	Автомобили легковые пассажирские поддерживаемые
Мамандандырылған жолаушылардың жаңа автомобильдері және жолсыз көлік құралдары (салмағы 3,5 тоннадан артық емес)	7 987 532	31 328	2 041 752	12000	65 785	Автомобили специализированные пассажирские новые и средства транспортные внедорожные (весом не более 3,5 тонн)
Мамандандырылған жолаушылардың ұсталған автомобильдері және жолсыз көлік құралдарымен (салмағы 3,5 тоннадан артық емес)	10 192	-	-	580	-	Автомобили специализированные пассажирские поддерживаемые и средства транспортные внедорожные (весом не более 3,5 тонн)



Жалғасы

Продолжение

	Қазақстан Республи- касы	Ақмола	Ақтөбе	Алматы	Атырау	
Он немесе одан көп адамды тасымалдауға арналған автомобильдер	119 126	6 227	-	-	-	Автомобили для перевозки десяти или более человек
Жүк автомобильдері	15 645 878	10 491	367 335	488 613	3 865 494	Автомобили грузовые
Арнайы және мамандандырылған автомобильдер	10 121 909	-	1 425 579	-	80 517	Автомобили специальные и специализированные
Тіркемелер және жартылай тіркемелер; контейнерлер	755 458	11 741	7 053	-	162 213	Прицепы и полуприцепы; контейнеры
Тұрғын үйге арналған автофургондар және автотіркемелер, дөңгелекті үйлер	10 219 880		10 219 880	-		Автофургоны и автоприцепы для жилья, дома на колесах
Шиналар	55 610 063	546 954	2 671 893	506 506	546 445	Шины
Өзге де автомобильдерге арналған бөлшектер және керек-жарақтар	192 596 469	5 237 268	15 013 511	2 278 458	2 767 474	Части и принадлежности для автомобилей прочие
Өзге де автомобильдерге арналған бөлшектер және керек-жарақтар	40 209 490	433 001	2 219 640	2 134 772	1 122 161	Детали и принадлежности для автомобилей прочие
Мотоциклдер және оларға жататын бөлшектер және керек-жарақтар	1 001 978	79 837	78 342	-	-	Мотоциклы и относящиеся к ним детали и принадлежности
Компьютерлер, шалғай жабдықтар және бағдарламалық қамтамасыз ету	125 304 946	2 493 502	4 392 164	2 797 344	3 389 732	Компьютеры, периферийное оборудование и программное обеспечение
Электр байланысының жабдықтары	146 425 268	2 464 807	18 610 296	5 655 922	8 046 352	Оборудование электросвязи
Аудио- және бейнежазба аппаратуралары	89 749 966	2 125 081	3 452 168	3 202 747	3 276 643	Аудио- и видеоаппаратура
Темірден жасалған тауарлар	28 121 570	1 016 076	4 435 509	1 316 851	389 445	Товары скобяные
Сыр, лак және эмальдар	47 855 087	1 492 814	5 543 968	1 491 830	940 944	Краски, лаки и эмали
Табақ шыны	3 722 104	515 358	1 005	80 116	405 677	Стекло листовое
Көгалдар мен бақтарға арналған жабдықтар	3 319 381	61 530	1 502 750	35 520	1 832	Оборудование для газонов и садов
Жылыту және су құбыры жабдықтары, пайдалану материалдары мен керек-жарақтар	81 197 444	590 999	7 597 643	1 367 021	242 885	Оборудование отопительное и водопроводное, материалы эксплуатационные и принадлежности
Санитарлық-техникалық жабдықтар	53 571 061	1 894 208	2 074 179	1 637 583	1 235 803	Оборудование санитарно-техническое
Қол аспабы	22 418 569	232 158	193 564	360 165	5 573 249	Инструменты ручные
Басқа топтамаларға енгізілмеген құрылыс материалдары	369 596 321	20 964 691	27 905 734	12 256 198	13 793 565	Материалы строительные, не включенные в другие группировки
Тоқыма тауарлары	53 364 546	1 156 685	617 329	1 709 055	129 493	Товары текстильные



	Қазақстан Республи- касы	Ақмола	Ақтөбе	Алматы	Атырау	
Торлы перделер және шымылдықтар	36 394 753	110 990	100 543	2 339 759	14 048	Портьеры и занавеси сетчатые
Тұсқағаздар және еден жабындары, кілем және кілем бұйымдары	104 337 097	2 347 537	1 443 759	2 281 804	2 064 939	Обои и покрытия напольные, ковры и изделия ковровые
Электрлі тұрмыстық құралдар	315 698 834	5 459 294	8 342 230	47 804 361	8 969 469	Приборы электрические бытовые
Жиһаз	264 749 084	10 802 268	11 001 442	6 056 079	7 422 458	Мебель
Жарықтандыру құралдары	62 209 416	4 000 928	2 958 359	3 206 849	1 104 413	Приборы осветительные
Ағаштан, тоздан жасалған бұйымдар және өрілген бұйымдар	4 151 155	191 645	69 124	259 411	-	Изделия из дерева, пробки и изделия плетеные
Музыкалық аспаптар мен партитуралар	3 499 043	314 037	-	139 182	-	Инструменты и партитуры музыкальные
Басқа топтамаларға енгізілмеген фаянс ыдыстар, шыныдан, фарфор және қыштан жасалған бұйымдар, пышақ бұйымдары мен құралдар, электрлі емес тұрмыстық жабдықтар және бұйымдар	89 028 960	2 090 412	5 577 572	2 485 929	7 691 503	Посуда фаянсовая, изделия из стекла, фарфора и керамики, изделия ножевые и приборы, оборудование и изделия неэлектрические бытовые, не включенные в другие категории
Кітаптар	12 746 613	186 519	620 722	771 770	36 180	Книги
Газет және журналдар	3 579 401	64 952	280 282	501 002	39 951	Газеты и журналы
Кеңсе тауарлары	70 369 391	1 701 603	4 203 189	2 870 571	2 572 443	Товары канцелярские
Музыкалық және бейнежазбалар	4 589 082	1 982	40 675	822 686	867	Музыкальные и видеозаписи
Велосипедті қоса, басқа топтамаларға енгізілмеген спорт тауарлары	77 909 976	664 960	1 295 815	2 260 929	943 159	Товары спортивные, включая велосипеды
Кемпинг жабдықтары	6 158 777	137 593	421 156	5 632	84 957	Оборудование кемпингов
Ойындар және ойыншықтар	108 997 330	1 364 420	1 371 310	5 890 822	1 909 251	Игры и игрушки
Почталық маркалар және монеталар	381 874	-	-	206 333	-	Марки почтовые и монеты
Жәдігерлер және суреттер	15 085 737	476 494	852 839	4 472 619	1 160 756	Сувениры и картины
Киім	573 798 475	14 770 238	20 644 966	23 672 103	6 563 522	Одежда
Аяқ киім	174 305 903	4 741 491	3 466 493	10 584 684	2 117 326	Обувь
Теріден жасалған бұйымдар мен жол керек-жарақтары	26 653 301	1 383 519	1 285 384	1 414 753	22 798	Изделия из кожи и принадлежности дорожные
Фармацевтикалық тауарлар	299 218 368	15 736 800	8 194 354	9 336 560	26 239 167	Товары фармацевтические
Медициналық және ортопедиялық тауарлар	105 075 630	4 451 962	3 624 708	3 459 721	17 117 517	Товары медицинские и ортопедические
Косметикалық тауарлар және дәретханалық керек-жарақтар	160 955 084	3 551 060	5 804 852	4 854 670	6 537 294	Товары косметические и принадлежности туалетные



Жалғасы

Продолжение

	Қазақстан Республи- касы	Ақмола	Ақтөбе	Алматы	Атырау	
Гүлдер, өсімдіктер және тұқымдар	16 511 109	222 135	90 451	1 221 513		Цветы, растения и - семена
Тыңайтқыштар және агрохимиялық өнімдер	3 156 104	32 935	206 676	248 666		Удобрения и продук- ты агрохимические
Үй жануарлары және оларға арналған азықтар	23 168 498	586 618	306 553	165 756	1 932 286	Животные домашние и корма для них
Мотор отындары	819 142 820	31 672 501	35 711 316	90 699 777	31 696 728	Топливо моторное
соның ішінде бензин	543 228 832	22 622 132	17 314 898	67 393 798	21 299 560	в том числе бензин
соның ішінде авиациялық газойльдер (дизельдік отын)	194 115 201	7 346 337	13 116 918	20 551 017	8 088 946	в том числе авиационный газойли (топливо дизельное)
сұйытылған пропан және бутан	36 501 637	1 233 386	2 188 712	847 355	1 519 120	пропан и бутан сжиженные
майлайтын матери- алдар	43 521 472	430 646	3 090 788	1 877 558	630 506	материалы сма- зочные
Сағаттар және зергер- лік бұйымдар	85 231 534	2 779 298	1 906 921	1 777 828	27 422	Часы и изделия ювелирные
Фотоаппаратура, оптикалық және дәл құралдар, жабдықтар	29 206 802	421 341	1 615 621	418 107	1 238 090	Фотоаппаратура, обо- рудование и приборы оптические и точные
Тазалағыш құралдар	84 270 945	4 527 759	8 426 353	4 644 416	3 493 551	Средства чистящие
Тұрмыстық сұйық отын, баллондағы газ, көмір, ағаш отын одан	48 089 606	3 386 134	345 992	10 125 488	1 255 231	Топливо бытовое жидкое, газ в балло- нах, уголь, топливо древесное
ағаш отыны	2 127 575	34 825	1 978	171 325	-	топливо древесное
тас көмір	29 935 517	2 632 479	311 533	3 630 261	1 255 231	- уголь каменный
Басқа топтамаларға енгізілмеген, тұрмы- стық мақсаттағы өзге де азық-түлік емес тауарлардан басқа	113 668 326	1 975 660	1 642 325	1 453 379	2 444 986	Товары непродоволь- ственные бытового назначения прочие, не включенные в другие группировки
Басқа топтамаларға енгізілмеген, ауыл шаруашылығы шикі- заттары	2 261 327	308 805	477 579	42 807	-	Сырье сельскохо- зяйственное, не включенное в другие группировки
Басқа топтама- ларға енгізілмеген, машиналар және жабдықтар	38 541 771	160 674	332 971	172 188	3 296 994	Машины и оборудо- вание, не вклю- ченные в другие группировки
Басқа топтама- ларға енгізілмеген, тұтынуға арналмаған азық-түлік емес тауарлар	299 698 049	846 984	1 186 526	686 870	4 634 506	Товары непродоволь- ственные непотреб- ительного назначе- ния, не включенные в другие группировки
Антикварлық тау- арлар	26 986	-	-	9 912	-	Товары антикварные
Ұсталған кітаптар	25 929	-	-	17 495	-	Книги подержанные
Өзге де ұсталған тауарлар	3 718 339	293 651	103 696	5 581	19 204	Товары подержанные прочие



	Батыс Қазақстан	Жамбыл	Қарағанды	Қостанай	Қызылорда	
Бөлшек сауда көлемі, барлығы	241 780 561	243 605 162	690 319 825	275 279 375	210 937 279	Объем розничной торговли, всего
Азық-түлік тауарлары	76 389 046	73 339 775	259 274 251	79 015 025	119 529 926	Продовольственные товары
Жемістер және көкөністер	8 914 814	8 494 290	25 858 841	3 403 901	25 101 714	Фрукты и овощи свежие
Қайта өңделген жемістер мен көкөністер	878 926	605 484	4 350 910	675 886	1 093 587	Фрукты и овощи пере- работанные
Ет	12 394 768	12 851 241	42 785 285	2 487 533	24 315 240	Мясо
Ет өнімдері	3 646 834	1 126 802	19 614 889	4 359 310	3 900 081	Продукты мясные
Балықтар, шаян тәрізділер мен былқылдақ де- нелілер	671 915	2 136 621	7 078 621	2 680 713	2 092 170	Рыба, ракообразные и моллюски
Нан-тоқаш өнімдері	4 385 857	3 849 750	16 817 710	5 671 151	5 451 019	Изделия хлебобулоч- ные
Қанттан жасалған кондитерлік өнімдер	2 385 823	3 398 555	10 660 089	7 051 056	3 679 467	Изделия кондитерские из сахара
Сүт өнімдері	6 681 218	6 336 515	26 949 990	5 736 169	10 212 136	Продукты молочные
Жұмыртқалар	1 070 047	511 700	3 156 687	650 353	3 209 242	Яйца
Кофе, шай, какао және дәмдеуіштер	2 673 587	3 058 320	10 426 710	1 998 627	2 903 462	Кофе, чай, какао и специи
Май және ас тоң майлары	2 967 669	2 493 193	6 064 172	2 029 899	4 826 787	Масла и жиры пи- щевые
одан						из них
өсімдік майы	2 585 345	1 555 538	4 659 519	1 475 051	4 192 542	масло растительное
Гомогенделген және диеталық тамақ өнімдері	599 346	297 208	1 298 566	180 830	1 429 887	Продукты пищевые гомогенизированные и диетические
Басқа топтамаларға енгізілмеген тамақ өнімдері	14 074 949	12 747 915	38 918 785	14 790 399	20 863 526	Продукты пищевые, не включенные в другие группировки
одан						из них
күріш	1 726 771	801 545	3 078 182	534 282	4 887 155	рис
ұн	4 585 822	1 727 945	9 527 522	1 751 633	5 440 277	мука
жарма	2 799 919	1 416 103	5 594 260	1 905 339	5 865 418	крупа
қант	2 997 560	2 029 710	10 471 221	1 759 111	4 147 548	сахар
ас тұзы	173 943	83 445	333 537	130 734	890 988	соль пищевая
Алкогольді ішімдік- тер	11 213 698	7 234 755	28 457 183	19 141 565	3 850 818	Напитки алкогольные
одан						из них
коньяк	2 672 080	338 274	2 044 007	1 547 448	308 096	коньяк
виски	-	-	-	-	-	виски
арақ	3 835 958	2 712 006	10 568 688	6 630 812	1 354 952	водка
ликерлер және өзге де спиртті						ликеры и прочие алкогольные
сусындар	29 795	204 654	653 299	148 996	46 750	напитки
сыра	2 086 784	2 443 117	8 436 350	6 880 409	1 704 878	пиво
шампан	690 828	330 107	1 915 121	523 066	76 747	шампанское
табиғи жүзім шара- бы; жүзім шырыны	2 406 371	1 115 146	4 991 594	2 406 159	363 448	вино виноградное натуральное; сусли
Өзге де сусындар	2 567 056	7 171 862	8 997 360	3 883 106	5 125 774	Напитки прочие
Темекі бұйымдары	1 262 539	1 025 564	7 838 453	4 274 527	1 475 016	Изделия табачные



Жалғасы

Продолжение

	Батыс Қазақстан	Жамбыл	Қарағанды	Қостанай	Қызылорда	
Азық-түлік емес тауарлар	165 391 515	170 265 387	431 045 574	196 264 350	91 407 353	Непродовольственные товары
Жаңа жеңіл жолаушылар автомобильдері	11 210 182	92 185	7 248 485	12 591 630	1 289 390	Автомобили легковые пассажирские новые
Ұсталған жеңіл жолаушылар автомобильдері	-	-	299 951	203 075	2 523 025	Автомобили легковые пассажирские подержанные
Мамандандырылған жолаушылардың жаңа автомобильдері және жолсыз көлік құралдарымен (салмағы 3,5 тоннадан артық емес)	1 451 302	129 712	56 313	23 207	-	Автомобили специализированные пассажирские новые и средства транспортные внедорожные (весом не более 3,5 тонн)
Мамандандырылған жолаушылардың ұсталған автомобильдері және жолсыз көлік құралдарымен (салмағы 3,5 тоннадан артық емес)	-	-	-	-	-	Автомобили специализированные пассажирские подержанные и средства транспортные внедорожные (весом не более 3,5 тонн)
Он немесе одан көп адамды тасымалдауға арналған автомобильдер	-	4 429	6 035	-	-	Автомобили для перевозки десяти или более человек
Жүк автомобильдері	1 865 469	-	254 378	544 649	39 718	Автомобили грузовые
Арнайы және мамандандырылған автомобильдер	-	-	22 114	-	-	Автомобили специальные и специализированные
Тіркемелер және жартылай тіркемелер; контейнерлер	-	-	71 310	289 848	1 771	Прицепы и полуприцепы; контейнеры
Тұрғын үйге арналған автофургондар және автотіркемелер, дөңгелекті үйлер	-	-	-	-	-	Автофургоны и автоприцепы для жилья, дома на колесах
Шиналар	6 685 444	1 774 327	4 111 954	3 513 314	225 384	Шины
Өзге де автомобильдерге арналған бөлшектер және керек-жарақтар	21 320 839	2 724 605	15 478 194	9 211 965	1 282 628	Части и принадлежности для автомобилей прочие
Өзге де автомобильдерге арналған бөлшектер және керек-жарақтар	53 748	1 367 477	4 266 141	2 031 009	354 233	Детали и принадлежности для автомобилей прочие
Мотоциклдер және оларға жататын бөлшектер және керек-жарақтар	-	-	27 067	9 194	19 117	Мотоциклы и относящиеся к ним детали и принадлежности
Компьютерлер, шалғай жабдықтар және бағдарламалық қамтамасыз ету	4 269 227	5 067 304	16 989 189	4 832 295	1 624 963	Компьютеры, периферийное оборудование и программное обеспечение
Электр байланысының жабдықтары	3 320 487	4 029 437	10 754 480	4 902 006	2 789 500	Оборудование электросвязи
Аудио- және бейнежазба аппаратуралары	3 359 676	3 556 464	9 423 622	3 203 663	3 208 174	Аудио- и видеоаппаратура



	Батыс Қазақстан	Жамбыл	Қарағанды	Қостанай	Қызылорда	
Темірден жасалған тауарлар	614 954	490 780	2 937 788	899 189	230 360	Товары скобяные
Сыр, лак және эмаль-дар	2 720 975	825 250	3 909 669	2 099 019	873 060	Краски, лаки и эмали
Табақ шыны		81 315	23 986	131 769	10 521	Стекло листовое
Көгалдар мен бақтарға арналған жабдықтар	1 331	252 668	3 928	105 808	140	Оборудование для газонов и садов
Жылыту және су құбыры жабдықтары, пайдалану материалдары мен керек-жарақтар	1 503 464	575 081	7 332 909	2 153 236	740 977	Оборудование отопительное и водопроводное, материалы эксплуатационные и принадлежности
Санитарлық-техникалық жабдықтар	1 375 263	756 484	3 095 043	14 098 135	604 509	Оборудование санитарно-техническое
Қол аспабы	410 810	334 459	2 660 743	808 103	318 154	Инструменты ручные
Басқа топтамаларға енгізілмеген құрылыс материалдары	13 007 695	8 259 732	36 477 614	6 535 512	10 410 923	Материалы строительные, не включенные в другие группировки
Тоқыма тауарлары	1 218 575	316 121	4 823 752	4 100 145	793 284	Товары текстильные
Торлы перделер және шымылдықтар	70 657	131 172	3 007 068	26 822	254 606	Портьеры и занавеси сетчатые
Тұсқағаздар және еден жабындары, кілем және кілем бұйымдары	7 799 275	1 019 694	6 028 486	4 165 585	2 881 175	Обои и покрытия напольные, ковры и изделия ковровые
Электрлі тұрмыстық құралдар	6 741 857	18 350 404	16 852 533	7 500 341	4 507 865	Приборы электрические бытовые
Жиназ	5 018 239	28 041 740	20 117 027	5 544 850	2 446 521	Мебель
Жарықтандыру құралдары	1 722 704	3 042 094	4 748 431	699 483	862 111	Приборы осветительные
Ағаштан, тоздан жасалған бұйымдар және өрілген бұйымдар	-	452	136 929	41 020	8 269	Изделия из дерева, пробки и изделия плетеные
Музыкалық аспаптар мен партитуралар	389 369	354 847	26 570	26 067	109 905	Инструменты и партитуры музыкальные
Басқа топтамаларға енгізілмеген фаянсыдыстар, шыныдан, фарфор және қыштан жасалған бұйымдар, пышақ бұйымдары мен құралдар, электрлі емес тұрмыстық жабдықтар және бұйымдар	2 813 737	1 866 590	9 042 856	2 982 059	480 531	Посуда фаянсовая, изделия из стекла, фарфора и керамики, изделия ножевые и приборы, оборудование и изделия неэлектрические бытовые, не включенные в другие категории
Кітаптар	42 889	345 823	876 790	179 935	56 878	Книги
Газет және журналдар	265 768	76 713	358 919	3 496	135 290	Газеты и журналы
Кеңсе тауарлары	1 367 192	1 064 831	4 866 091	3 910 064	1 030 634	Товары канцелярские
Музыкалық және бейнежазбалар	16 743	91 162	1 425 943	48 324	37 054	Музыкальные и видеозаписи
Велосипедті қоса, басқа топтамаларға енгізілмеген спорт тауарлары	1 419 060	395 340	5 676 624	4 188 728	911 591	Товары спортивные, включая велосипеды



Жалғасы

Продолжение

	Батыс Қазақстан	Жамбыл	Қарағанды	Қостанай	Қызылорда	
Кемпинг жабдықта- ры	37 279	1 458	142 130	991 333	126 295	Оборудование кем- пингов
Ойындар және ойын- шықтар	1 003 915	541 196	6 813 559	2 336 933	539 068	Игры и игрушки
Почталық маркалар және монеталар	-	-	-	-	-	Марки почтовые и - монеты
Жәдігерлер және суреттер	352 895	428 893	1 832 947	461 605	122 884	Сувениры и картины
Киім	12 635 701	7 474 772	52 502 291	14 186 702	11 745 425	Одежда
Аяқ киім	5 148 480	3 142 649	9 353 696	2 745 442	3 523 776	Обувь
Теріден жасалған бұйымдар мен жол керек-жарақтары	179 285	176 552	5 251 581	903 520	138 723	Изделия из кожи и принадлежности дорожные
Фармацевтикалық тауарлар	5 911 806	9 455 524	42 224 383	15 082 300	3 644 493	Товары фармацевти- ческие
Медициналық және ортопедиялық тауарлар	2 644 055	639 369	5 896 895	4 791 117	1 534 009	Товары медицинские и ортопедические
Косметикалық тауар- лар және дәретхана- лық керек-жарақтар	1 661 929	1 377 337	11 106 865	3 338 638	1 739 487	Товары косметические и принадлежности туалетные
Гүлдер, өсімдіктер және тұқымдар	70 507	1 726 134	4 498 434	76 781	108 106	Цветы, растения и семена
Тыңайтқыштар және агрохимиялық өнімдер	176 839	72 561	16 841	33 893	17 103	Удобрения и продукты агрохимические
Үй жануарлары және оларға арналған азықтар	514 907	158 821	885 192	1 747 877	91 801	Животные домашние и корма для них
Мотор отындары соның ішінде	28 499 416	51 273 236	45 760 087	35 614 987	23 393 327	Топливо моторное в том числе
бензин	15 975 963	30 494 909	30 491 523	22 204 556	16 404 286	бензин
соның ішінде авиациялық газойльдер (ди- зельдік отын)	10 925 074	19 030 476	11 631 346	11 967 080	5 619 857	в том числе авиационный газойль (топливо дизельное)
сұйытылған пропан және бутан	1 157 254	763 085	1 356 161	944 305	1 130 224	пропан и бутан сжи- женные
майлайтын мате- риалдар	441 126	934 196	2 254 623	421 700	179 911	материалы смазочные
Сағаттар және зер- герлік бұйымдар	365 575	1 711 914	20 377 057	2 933 858	244 240	Часы и изделия юве- лирные
Фотоаппаратура, оптикалық және дәл құралдар, жаб- дықтар	79 208	260 227	626 698	362 584	177 222	Фотоаппаратура, обо- рудование и приборы оптические и точные
Тазалағыш құралдар	2 343 562	1 765 755	12 315 739	3 812 402	1 784 114	Средства чистящие
Тұрмыстық сұйық отын, баллондағы газ, көмір, ағаш отын одан	357 771	3 611 781	1 736 751	1 993 172	685 661	Топливо бытовое жидкое, газ в балло- нах, уголь, топливо древесное
ағаш отыны			9 182	55 791	31 509	из них топливо древесное
тас көмір	357 771	2 842 158	525 810	1 312 624	371 220	уголь каменный



Жалғасы

Продолжение

	Батыс Қазақстан	Жамбыл	Қарағанды	Қостанай	Қызылорда	
Басқа топтамаларға енгізілмеген, тұрмыстық мақсаттағы өзге де азық-түлік емес тауарлардан басқа	1 099 563	363 708	4 105 690	1 798 858	469 631	Товары непродовольственные бытового назначения прочие, не включенные в другие группировки
Басқа топтамаларға енгізілмеген, ауыл шаруашылығы шикізаттары	-	6 726	21 091			Сырьё сельскохозяйственное, не включенное в другие группировки
Басқа топтамаларға енгізілмеген, машиналар және жабдықтар	-	140 280	579 648	605 284	105 954	Машины и оборудование, не включенные в другие группировки
Басқа топтамаларға енгізілмеген, тұтынуға арналмаған азық-түлік емес тауарлар	231 981	116 646	1 374 056	543 444	150 269	Товары непродовольственные непотребительского назначения, не включенные в другие группировки
Антикварлық тауарлар	-	-	-	-	3 504	Товары антикварные
Ұсталған кітаптар	-	-	1 586	-	-	- Книги подержанные
Өзге де ұсталған тауарлар	19 910	396 956	52 248	-	-	Товары подержанные прочие

Жалғасы

Продолжение

	Маңғыстау	Павлодар	Солтүстік Қазақстан	Түркістан	
Бөлшек сауда көлемі, барлығы	202 351 858	322 442 917	194 784 596	139 480 992	Объем розничной торговли, всего
Азық-түлік тауарлары	76 650 979	89 575 260	55 079 539	44 623 267	Продовольственные товары
Жемістер және көкөністер	3 262 230	5 708 807	2 715 052	6 909 835	Фрукты и овощи свежие
Қайта өңделген жемістер мен көкөністер	91 370	1 027 476	484 185	532 889	Фрукты и овощи переработанные
Ет	9 967 603	8 705 778	1 659 269	5 789 835	Мясо
Ет өнімдері	5 881 425	8 552 071	3 171 000	1 528 356	Продукты мясные
Балықтар, шаян тәрізділер мен былқылдақ денелілер	1 587 538	2 637 433	1 223 834	1 505 146	Рыба, ракообразные и моллюски
Нан-тоқаш өнімдері	7 098 978	5 149 272	4 172 477	2 879 624	Изделия хлебобулочные
Қанттан жасалған кондитерлік өнімдер	1 951 243	4 351 744	3 052 769	2 123 086	Изделия кондитерские из сахара
Сүт өнімдері	10 068 823	6 008 820	4 502 243	3 589 767	Продукты молочные
Жұмыртқалар	1 248 900	747 310	580 502	1 342 450	Яйца
Кофе, шай, какао және дәмдеуіштер	4 637 304	1 748 632	1 770 498	1 135 542	Кофе, чай, какао и специи
Май және ас тоң майлары одан	7 262 106	4 157 666	1 943 467	3 566 429	Масла и жиры пищевые из них
өсімдік майы	691 072	1 400 894	1 791 923	3 046 805	масло растительное
Гомогенделген және диеталық тамақ өнімдері	1 411 997	473 540	410 554	390 727	Продукты пищевые гомогенизированные и диетические
Басқа топтамаларға енгізілмеген тамақ өнімдері одан	12 906 744	11 695 166	9 928 426	7 633 913	Продукты пищевые, не включенные в другие группировки
күріш	554 365	456 002	539 623	1 344 621	из них рис
ұн	2 818 326	806 791	881 490	1 500 171	мука



Жалғасы

Продолжение

	Маңғыстау	Павлодар	Солтүстік Қазақстан	Түркістан	
жарма	7 914 007	1 159 750	1 643 187	2 040 683	крупа
қант	949 715	1 612 943	1 566 246	1 866 951	сахар
ас тұзы	24 400	51 605	132 602	267 686	соль пищевая
Алкогольді ішімдіктер	3 556 292	21 092 288	13 999 609	1 496 299	Напитки алкогольные
одан					из них
коньяк	169 738	1 643 219	1 406 890	85 151	коньяк
виски			-		виски
арақ	593 109	4 957 289	5 902 606	429 906	водка
ликерлер және өзге де					ликеры и прочие алко-
спиртті сусындар	379 558	210 667	125 440	73	гольные напитки
сыра	346 661	9 835 425	4 402 127	870 834	пиво
шампан	25 262	388 308	534 840	30 640	шампанское
					вино виноградное
табиғи жүзім шарабы;					натуральное; сусло вино-
жүзім шырыны	1 604 512	3 317 583	1 689 215	65 617	градное
Өзге де сусындар	3 761 141	4 747 485	2 555 000	2 587 538	Напитки прочие
Темекі бұйымдары	1 957 285	2 771 772	2 910 654	1 611 831	Изделия табачные
					Непродовольственные
Азық-түлік емес тауарлар	125 700 879	232 867 657	139 705 057	94 857 725	товары
Жаңа жеңіл жолаушылар					Автомобили легковые
автомобильдері	9 738 938	7 431 368	1 931 891	-	пассажирские новые
Ұсталған жеңіл жолаушы-					Автомобили легковые пас-
лар автомобильдері	-	133	-	-	сажирские поддержанные
Мамандандырылған					
жолаушылардың жаңа					Автомобили специализи-
автомобильдері және					рованные пассажирские
жолсыз көлік құралдары					новые и средства транс-
(салмағы 3,5 тоннадан					портные внедорожные
артық емес)	-	35 326	-	-	(весом не более 3,5 тонн)
Мамандандырылған					Автомобили специализи-
жолаушылардың ұсталған					рованные пассажирские
автомобильдері және					поддержанные и средства
жолсыз көлік құрал-					транспортные внедорож-
дарымен (салмағы 3,5					ные (весом не более 3,5
тоннадан артық емес)	-	-	-	-	тонн)
Он немесе одан көп адам-					
ды тасымалдауға арналған					Автомобили для перевозки
автомобильдер	-	13 393	6 588	-	десяти или более человек
Жүк автомобильдері	220 594	120 494	124 817	-	Автомобили грузовые
Арнайы және мамандан-					Автомобили специальные
дырылған автомобильдер	-	17 455	53 570	-	и специализированные
Тіркемелер және					
жартылай тіркемелер;					Прицепы и полуприцепы;
контейнерлер	-	6 751	8 054	-	контейнеры
Тұрғын үйге арналған					
автофургондар және ав-					Автофургоны и автопри-
тотіркемелер, дөңгелекті					цепы для жилья, дома на
үйлер	-	-	-	-	колесах
Шиналар	3 427 727	1 384 949	863 494	170 232	Шины
Өзге де автомобильдерге					
арналған бөлшектер және					Части и принадлежности
керек-жарақтар	12 537 040	10 990 745	5 327 770	579 251	для автомобилей прочие
Өзге де автомобильдерге					
арналған бөлшектер және					Детали и принадлежности
керек-жарақтар	20 377	2 475 423	3 338 222	518 893	для автомобилей прочие
Мотоциклдер және оларға					Мотоциклы и относящиеся
жататын бөлшектер және					к ним детали и принад-
керек-жарақтар	-	19 370	48 384	-	лежности



	Маңғыстау	Павлодар	Солтүстік Қазақстан	Түркістан	
Компьютерлер, шалғай жабдықтар және бағдарламалық қамтамасыз ету	2 854 955	7 499 131	3 973 761	1 389 328	Компьютеры, периферийное оборудование и программное обеспечение
Электр байланысының жабдықтары	7 518 560	4 410 113	1 926 789	2 208 799	Оборудование электро-связи
Аудио- және бейнежазба аппаратуралары	2 965 184	5 919 552	2 366 874	1 671 326	Аудио- и видеоаппаратура
Темірден жасалған тауарлар	601 219	357 938	399 384	729 043	Товары скобяные
Сыр, лак және эмальдар	170 681	2 114 958	1 145 978	768 718	Краски, лаки и эмали
Табақ шыны	1 200	66 329	1 145	171 350	Стекло листовое
Көгалдар мен бақтарға арналған жабдықтар	2 700	109 467	28 703	6 674	Оборудование для газонов и садов
Жылыту және су құбыры жабдықтары, пайдалану материалдары мен керек-жарақтар	1 923 520	1 311 776	2 449 327	990 258	Оборудование отопительное и водопроводное, материалы эксплуатационные и принадлежности
Санитарлық-техникалық жабдықтар	4 298 356	2 156 258	802 811	99 609	Оборудование санитарно-техническое
Қол аспабы	95 855	475 412	1 813 139	37 619	Инструменты ручные
Басқа топтамаларға енгізілмеген құрылыс материалдары	5 079 213	7 131 302	8 334 515	3 822 731	Материалы строительные, не включенные в другие группировки
Тоқыма тауарлары	212 970	1 875 814	1 342 169	1 541 457	Товары текстильные
Торлы перделер және шымылдықтар	626 864	234 441	234	365 731	Портьеры и занавеси сетчатые
Түсқағаздар және еден жабындары, кілем және кілем бұйымдары	892 700	3 489 265	1 736 675	3 011 873	Обои и покрытия напольные, ковры и изделия ковровые
Электрлі тұрмыстық құралдар	12 656 696	19 569 385	6 966 016	3 129 389	Приборы электрические бытовые
Жиназ	6 383 481	11 753 106	12 862 070	3 825 228	Мебель
Жарықтандыру құралдары	3 679 381	4 080 646	1 578 360	521 422	Приборы осветительные
Ағаштан, тоздан жасалған бұйымдар және өрілген бұйымдар	-	33 134	22 022	77 795	Изделия из дерева, пробки и изделия плетеные
Музыкалық аспаптар мен партитуралар	26 269	84 897	502 336	12 846	Инструменты и партитуры музыкальные
Басқа топтамаларға енгізілмеген фаянс ыдыстар, шыныдан, фарфор және қыштан жасалған бұйымдар, пышақ бұйымдары мен құралдар, электрлі емес тұрмыстық жабдықтар және бұйымдар	354 528	6 882 651	2 105 483	710 888	Посуда фаянсовая, изделия из стекла, фарфора и керамики, изделия ножевые и приборы, оборудование и изделия неэлектрические бытовые, не включенные в другие категории
Кітаптар	205 150	482 965	159 710	490 223	Книги
Газет және журналдар	88 295	18 116	93 975	270 861	Газеты и журналы
Кеңсе тауарлары	1 633 023	5 894 570	1 005 166	2 340 585	Товары канцелярские
Музыкалық және бейнежазбалар	1 209	35 046	10 568	304 781	Музыкальные и видео-записи
Велосипедті қоса, басқа топтамаларға енгізілмеген спорт тауарлары	540 944	2 925 731	1 324 714	345 444	Товары спортивные, включая велосипеды
Кемпинг жабдықтары		157 006	46 719	8 630	Оборудование кемпингов
Ойындар және ойыншықтар	2 043 062	5 832 999	3 339 579	432 906	Игры и игрушки



Жалғасы

Продолжение

	Маңғыстау	Павлодар	Солтүстік Қазақстан	Түркістан	
Почталық маркалар және монеталар	-	167 197			Марки почтовые и монеты
Жәдігерлер және суреттер	33 919	296 768	117 281	1 178 890	Сувениры и картины
Киім	1 621 135	23 085 161	18 988 916	7 205 038	Одежда
Аяқ киім	246 391	4 408 218	1 290 563	3 870 340	Обувь
Теріден жасалған бұйымдар мен жол керек-жарақтары	772 469	438 493	311 207	269 157	Изделия из кожи и принадлежности дорожные
Фармацевтикалық тауарлар	1 917 080	13 505 111	9 869 197	4 319 597	Товары фармацевтические
Медициналық және ортопедиялық тауарлар	2 847 513	2 221 930	1 676 959	2 030 101	Товары медицинские и ортопедические
Косметикалық тауарлар және дәретханалық керек-жарақтар	3 458 269	10 782 104	3 074 204	1 111 484	Товары косметические и принадлежности туалетные
Гүлдер, өсімдіктер және тұқымдар	631	1 574 950	390 293		- Цветы, растения и семена
Тыңайтқыштар және агрохимиялық өнімдер	-	167 897	166 732	255 561	Удобрения и продукты агрохимические
Үй жануарлары және оларға арналған азықтар	311 431	227 735	1 055 263	380 775	Животные домашние и корма для них
Мотор отындары	27 253 697	40 519 410	22 393 591	38 958 053	Топливо моторное
соның ішінде бензин	9 942 581	25 823 623	13 340 454	26 995 113	бензин
соның ішінде авиациялық газойльдер (дизельдік отын)	4 315 378	13 046 099	5 488 589	11 043 607	в том числе авиационный газойли (топливо дизельное)
сұйытылған пропан және бутан	7 223 415	786 080	1 368 079	958 854	пропан и бутан сжиженные
майлайтын материалдар	5 588 474	817 978	2 164 834	632 070	материалы смазочные
Сағаттар және зергерлік бұйымдар	284 087	4 555 776	396 677	274 395	Часы и изделия ювелирные
Фотоаппаратура, оптикалық және дәл құралдар, жабдықтар	124 329	1 468 531	200 196	180 573	Фотоаппаратура, оборудование и приборы оптические и точные
Тазалағыш құралдар	4 611 491	3 533 905	2 340 825	836 060	Средства чистящие
Тұрмыстық сұйық отын, баллондағы газ, көмір, ағаш отын	123 015	618 332	6 349 184	1 881 993	Топливо бытовое жидкое, газ в баллонах, уголь, топливо древесное
одан					из них
ағаш отыны	1 940	442	1 774 795	13 435	топливо древесное
тас көмір	121 075	516 824	3 367 799	1 122 739	уголь каменный
Басқа топтамаларға енгізілмеген, тұрмыстық мақсаттағы өзге де азық-түлік емес тауарлардан басқа	181 860	2 498 989	1 608 352	692 146	Товары непродовольственные бытового назначения прочие, не включенные в другие группировки
Басқа топтамаларға енгізілмеген, ауыл шаруашылығы шикізаттары	-	-	10 708	602 698	Сырье сельскохозяйственное, не включенное в другие группировки
Басқа топтамаларға енгізілмеген, машиналар және жабдықтар	51 532	444 527	544 178	20 729	Машины и оборудование, не включенные в другие группировки



Жалғасы

Продолжение

	Маңғыстау	Павлодар	Солтүстік Қазақстан	Түркістан	
Басқа топтамаларға енгізілмеген, тұтынуға арналмаған азық-түлік емес тауарлар	1 061 339	4 749 699	860 414	215 277	Товары непродовольственные непротребительского назначения, не включенные в другие группировки
Антикварлық тауарлар	-	-	-	7 610	Товары антикварные
Ұсталған кітаптар	-	-	-	6 733	Книги подержанные
Өзге де ұсталған тауарлар	-	184 483	19 305	6 625	Товары подержанные прочие

Жалғасы

Продолжение

	Шығыс Қазақстан	Нұр-Сұлтан қаласы	Алматы қаласы	Шымкент қаласы	
Бөлшек сауда көлемі, барлығы	720 433 759	913 071 174	2 193 676 885	270 276 667	Объем розничной торговли, всего
Азық-түлік тауарлары	249 674 783	223 159 087	376 465 928	52 207 598	Продовольственные товары
Жемістер және көкөністер	23 733 160	11 721 144	35 292 859	2 130 048	Фрукты и овощи свежие
Қайта өңделген жемістер мен көкөністер	2 257 732	2 575 057	8 998 492	1 442 863	Фрукты и овощи переработанные
Ет	36 608 486	20 988 183	34 922 937	3 087 357	Мясо
Ет өнімдері	7 987 477	16 340 808	18 943 395	4 207 554	Продукты мясные
Балықтар, шаян тәрізділер мен былқылдақ денелілер	6 428 167	6 627 765	4 816 454	668 957	Рыба, ракообразные и моллюски
Нан-тоқаш өнімдері	16 738 882	14 643 350	19 314 553	2 803 179	Изделия хлебобулочные
Қанттан жасалған кондитерлік өнімдер	15 081 037	18 361 020	23 592 841	4 430 805	Изделия кондитерские из сахара
Сүт өнімдері	26 887 763	29 435 858	44 895 632	2 995 750	Продукты молочные
Жұмыртқалар	5 108 048	4 480 046	3 281 587	558 305	Яйца
Кофе, шай, какао және дәмдеуіштер	7 330 853	6 314 637	35 265 119	2 155 734	Кофе, чай, какао и специи
Май және ас тоң майлары одан өсімдік майы	8 034 172	4 189 869	13 927 912	542 721	Масла и жиры пищевые из них
	5 367 963	2 573 102	10 240 861	373 592	масло растительное
Гомогенделген және диеталық тамақ өнімдері	416 795	1 359 532	12 022 821	543 344	Продукты пищевые гомогенизированные и диетические
Басқа топтамаларға енгізілмеген тамақ өнімдері одан	38 487 705	43 309 116	34 826 559	4 147 095	Продукты пищевые, не включенные в другие группировки
күріш	1 211 726	3 504 683	1 340 348	207 805	из них рис
ұн	3 956 933	1 293 989	4 501 824	308 353	мука
жарма	4 374 093	8 154 999	4 997 108	526 468	крупы
қант	11 852 479	2 060 717	4 251 491	1 059 523	сахар
ас тұзы	1 097 488	89 861	566 756	35 897	соль пищевая
Алкогольді ішімдіктер одан	31 645 510	26 568 569	36 873 636	16 414 707	Напитки алкогольные
коньяк	2 708 670	2 286 431	4 987 783	584 420	из них коньяк
виски	-	-	-	-	виски
арақ	9 402 216	3 801 598	8 942 479	930 371	водка
ликерлер және өзге де спиртті сусындар	987 652	398 852	1 502 465	127 443	ликеры и прочие алкогольные напитки
сыра	4 821 852	8 600 061	4 062 279	1 543 873	пиво
шампан	1 548 096	795 275	2 520 861	480 905	шампанское



Жалғасы

Продолжение

	Шығыс Қазақстан	Нұр-Сұлтан қаласы	Алматы қаласы	Шымкент қаласы	
табиғи жүзім шарабы; жүзім шырыны	5 845 162	4 782 933	8 141 108	1 169 819	вино виноградное натуральное; сусло вино- градное
Өзге де сусындар	13 613 894	12 974 180	32 603 409	4 442 167	Напитки прочие
Темекі бұйымдары	9 315 102	3 269 953	16 887 722	1 637 012	Изделия табачные
Азық-түлік емес тауарлар	470 758 976	689 912 087	1 817 210 957	218 069 069	Непродовольственные товары
Жаңа жеңіл жолаушылар автомобильдері	10 466 495	59 620 010	133 796 852	14 723 570	Автомобили легковые пассажирские новые
Ұсталған жеңіл жолаушы- лар автомобильдері	504 293	461 026	467 210		Автомобили легковые пас- сажирские поддержанные
Мамандандырылған жолаушылардың жаңа автомобильдері және жолсыз көлік құралдары (салмағы 3,5 тоннадан артық емес)	118 394	102 473	3 931 179	12 243	Автомобили специализи- рованные пассажирские новые и средства транс- портные внедорожные (весом не более 3,5 тонн)
Мамандандырылған жолаушылардың ұсталған автомобильдері және жолсыз көлік құрал- дарымен (салмағы 3,5 тоннадан артық емес)	-	-	9 612		Автомобили специализи- рованные пассажирские поддержанные и средства транспортные внедорож- ные (весом не более 3,5 тонн)
Он немесе одан көп адам- ды тасымалдауға арналған автомобильдер	-	22 480	59 974		Автомобили для перевозки десяти или более человек
Жүк автомобильдері	140 050	5 185 496	1 963 403	454 877	Автомобили грузовые
Арнайы және мамандан- дырылған автомобильдер	-	5 224 937	3 231 602	66 135	Автомобили специальные и специализированные
Тіркемелер және жартылай тіркемелер; контейнерлер	59 602	-	137 115		Прицепы и полуприцепы; - контейнеры
Тұрғын үйге арналған автофургондар және ав- тотіркемелер, дөңгелекті үйлер	-	-	-		Автофургоны и автопри- цепы для жилья, дома - на колесах
Шиналар	3 387 339	2 668 535	20 780 746	2 344 820	Шины
Өзге де автомобильдерге арналған бөлшектер және керек-жарақтар	15 451 250	13 376 714	54 534 535	4 484 222	Части и принадлежности для автомобилей прочие
Өзге де автомобильдерге арналған бөлшектер және керек-жарақтар	5 306 068	2 326 686	10 410 956	1 830 683	Детали и принадлежности для автомобилей прочие
Мотоциклдер және оларға жататын бөлшектер және керек-жарақтар	126 617	133 534	447 489	13 027	Мотоциклы и относящиеся к ним детали и принад- лежности
Компьютерлер, шалғай жабдықтар және бағдар- ламалық қамтамасыз ету	6 489 477	8 098 144	43 361 099	5 783 331	Компьютеры, перифе- рийное оборудование и программное обеспечения
Электр байланысының жабдықтары	7 342 522	15 923 970	36 645 817	9 875 411	Оборудование электро- связи
Аудио- және бейнежазба аппаратуралары	6 761 180	8 108 296	21 646 546	5 502 770	Аудио- и видеоаппаратура
Темірден жасалған тауарлар	4 549 195	2 842 828	6 119 346	191 665	Товары скобяные
Сыр, лак және эмальдар	8 806 642	2 505 050	10 834 061	1 611 470	Краски, лаки и эмали
Табақ шыны	1 775 077	208 665	241 091	7 500	Стекло листовое
Көгалдар мен бақтарға арналған жабдықтар	550 842	18 277	630 836	6 375	Оборудование для газонов и садов



	Шығыс Қазақстан	Нұр-Сұлтан қаласы	Алматы қаласы	Шымкент қаласы	
Жылыту және су құбыры жабдықтары, пайдалану материалдары мен керек-жарақтар	7 703 158	6 097 831	37 681 501	935 858	Оборудование отопительное и водопроводное, материалы эксплуатационные и принадлежности
Санитарлық-техникалық жабдықтар	3 181 385	7 483 284	4 199 272	4 578 879	Оборудование санитарно-техническое
Қол аспабы	1 532 511	2 159 475	4 187 868	1 225 285	Инструменты ручные
Басқа топтамаларға енгізілмеген құрылыс материалдары	37 045 170	41 135 874	104 181 648	13 254 204	Материалы строительные, не включенные в другие группировки
Тоқыма тауарлары	2 748 986	8 792 256	20 130 108	1 846 347	Товары текстильные
Торлы перделер және шымылдықтар	1 309 205	24 828	27 719 013	58 772	Портьеры и занавеси сетчатые
Түсқағаздар және еден жабындары, кілем және кілем бұйымдары	9 137 345	9 761 853	41 987 429	4 287 703	Обои и покрытия напольные, ковры и изделия ковровые
Электрлі тұрмыстық құралдар	25 027 454	29 337 579	83 336 928	11 147 033	Приборы электрические бытовые
Жиназ	12 587 114	26 509 497	82 194 294	12 183 670	Мебель
Жарықтандыру құралдары	3 768 824	5 692 033	19 196 759	1 346 619	Приборы осветительные
Ағаштан, тоздан жасалған бұйымдар және өрілген бұйымдар	1 705 870	192 514	1 257 852	155 118	Изделия из дерева, пробки и изделия плетеные
Музыкалық аспаптар мен партитуралар	8 492	427 082	1 070 382	6 762	Инструменты и партитуры музыкальные
Басқа топтамаларға енгізілмеген фаянс ыдыстар, шыныдан, фарфор және қыштан жасалған бұйымдар, пышақ бұйымдары мен құралдар, электрлі емес тұрмыстық жабдықтар және бұйымдар	7 216 842	9 048 361	25 657 627	2 021 391	Посуда фаянсовая, изделия из стекла, фарфора и керамики, изделия ножевые и приборы, оборудование и изделия неэлектрические бытовые, не включенные в другие категории
Кітаптар	1 826 624	811 785	5 508 089	144 561	Книги
Газет және журналдар	917 247	214 834	236 345	13 355	Газеты и журналы
Кеңсе тауарлары	13 731 048	6 168 477	14 480 568	1 529 336	Товары канцелярские
Музыкалық және бейне-жазбалар	998 341	258 524	468 868	26 309	Музыкальные и видео-записи
Велосипедті қоса, басқа топтамаларға енгізілмеген спорт тауарлары	9 805 111	6 567 777	37 339 445	1 304 604	Товары спортивные, включая велосипеды
Кемпинг жабдықтары	991 211	625 776	2 213 336	168 266	Оборудование кемпингов
Ойындар және ойыншықтар	14 959 759	6 396 923	53 397 103	824 525	Игры и игрушки
Почталық маркалар және монеталар			8 344		- Марки почтовые и монеты
Жәдігерлер және суреттер	2 045 407	579 685	586 390	85 465	Сувениры и картины
Киім	63 809 996	63 302 740	224 758 610	6 831 159	Одежда
Аяқ киім	15 043 082	36 134 667	67 993 789	494 816	Обувь
Теріден жасалған бұйымдар мен жол керек-жарақтары	923 597	2 755 038	10 374 674	52 551	Изделия из кожи и принадлежности дорожные
Фармацевтикалық тауарлар	19 482 683	28 839 723	72 899 121	12 560 469	Товары фармацевтические
Медициналық және ортопедиялық тауарлар	4 683 876	18 074 173	22 929 562	6 455 163	Товары медицинские и ортопедические



Жалғасы

Продолжение

	Шығыс Қазақстан	Нұр-Сұлтан қаласы	Алматы қаласы	Шымкент қаласы	
Косметикалық тауарлар және дәретханалық керек-жарақтар	10 072 046	17 683 710	70 425 473	4 375 662	Товары косметические и принадлежности туалетные
Гүлдер, өсімдіктер және тұқымдар	1 123 887	938 275	4 140 616	328 396	Цветы, растения и семена
Тыңайтқыштар және агро-химиялық өнімдер	1 448 639	88 307	214 047	9 407	Удобрения и продукты агрохимические
Үй жануарлары және оларға арналған азықтар	504 171	252 865	13 856 839	189 608	Животные домашние и корма для них
Мотор отындары	53 132 628	71 703 886	117 794 481	73 065 699	Топливо моторное
соның ішінде бензин	39 592 054	52 530 173	81 211 547	49 591 663	в том числе бензин
соның ішінде авиациялық газойльдер (дизельдік отын)	8 781 029	11 727 990	13 226 889	18 208 569	в том числе авиационный газойль (топливо дизельное)
сұйытылған пропан және бутан	1 973 602	6 105 994	3 002 569	3 943 442	пропан и бутан сжиженные
майлайтын материалдар	2 619 324	1 331 062	19 792 355	314 321	материалы смазочные
Сағаттар және зергерлік бұйымдар	1 039 516	3 268 145	42 439 348	849 477	Часы и изделия ювелирные
Фотоаппаратура, оптикалық және дәл құралдар, жабдықтар	1 399 313	2 178 467	18 209 010	247 285	Фотоаппаратура, оборудование и приборы оптические и точные
Тазалағыш құралдар	8 324 703	5 134 044	14 498 121	1 878 145	Средства чистящие
Тұрмыстық сұйық отын, баллондағы газ, көмір, ағаш отын	13 124 662	46 534	1 114 656	1 333 249	Топливо бытовое жидкое, газ в баллонах, уголь, топливо древесное
одан ағаш отыны		23 727	1 464	7 162	из них топливо древесное
тас көмір	10 205 849	21 302	88 433	1 252 409	уголь каменный
Басқа топтамаларға енгізілмеген, тұрмыстық мақсаттағы өзге де азық-түлік емес тауарлардан басқа	9 275 892	41 470 320	37 951 198	4 635 769	Товары непродовольственные бытового назначения прочие, не включенные в другие группировки
Басқа топтамаларға енгізілмеген, ауыл шаруашылығы шикізаттары	67 315	17 600	200 108	505 890	Сырье сельскохозяйственное, не включенное в другие группировки
Басқа топтамаларға енгізілмеген, машиналар және жабдықтар	520 208	6 324 113	25 169 485	73 006	Машины и оборудование, не включенные в другие группировки
Басқа топтамаларға енгізілмеген, тұтынуға арналмаған азық-түлік емес тауарлар	35 943 799	94 803 151	152 176 143	116 945	Товары непродовольственные непотребительского назначения, не включенные в другие группировки
Антикварлық тауарлар	5 960	-	-	-	- Товары антикварные
Ұсталған кітаптар	-	-	-	115	Книги подержанные
Өзге де ұсталған тауарлар	2 944	204 220	2 408 172	1 344	Товары подержанные прочие



**2017 жылғы бөлшек сауда көлемі**  
**Объем розничной торговли за 2017 год**

мың теңге

тыс. тенге

	Қазақстан Республикасы	Ақмола	Ақтөбе	Алматы	Атырау	
Бөлшек сауда көлемі, барлығы	8 892 857 651	273 159 415	490 299 781	448 715 581	260 206 146	Объем розничной торговли, всего
Азық-түлік тауарлары	2 690 812 110	73 496 746	248 513 430	125 217 373	65 230 561	Продовольственные товары
Жемістер және көкөністер	216 715 867	4 075 565	25 421 920	16 787 202	4 118 044	Фрукты и овощи свежие
Қайта өңделген жемістер мен көкөністер	45 327 694	552 417	10 582 950	2 295 320	879 541	Фрукты и овощи переработанные
Ет	276 706 506	5 321 064	22 065 544	20 070 110	1 124 232	Мясо
Ет өнімдері	135 334 044	4 760 277	7 100 566	6 303 143	1 179 139	Продукты мясные
Балықтар, шаян тәрізділер мен былқылдақ денелілер	75 575 975	1 748 464	8 455 941	3 779 410	190 105	Рыба, ракообразные и моллюски
Нан-тоқаш өнімдері	171 096 481	5 110 125	20 052 346	8 322 735	1 896 152	Изделия хлебобулочные
Қанттан жасалған кондитерлік өнімдер	123 756 999	3 856 170	6 972 393	6 495 801	738 860	Изделия кондитерские из сахара
Сүт өнімдері	248 076 153	6 556 643	17 614 167	14 448 941	2 638 939	Продукты молочные
Жұмыртқалар	35 343 439	891 051	1 810 590	3 659 946	728 434	Яйца
Кофе, шай, какао және дәмдеуіштер	95 649 456	2 535 628	8 406 747	3 462 773	606 715	Кофе, чай, какао и специи
Май және ас тоң майлары	92 165 426	2 274 750	14 814 004	2 622 592	874 033	Масла и жиры пищевые
одан өсімдік майы	71 778 167	2 120 238	14 275 740	2 376 352	858 311	из них масло растительное
Гомогенделген және диеталық тамақ өнімдері	38 159 724	240 555	896 580	996 252	218 776	Продукты пищевые гомогенизированные и диетические
Басқа топтамаларға енгізілмеген тамақ өнімдері	631 270 173	11 328 937	80 838 220	14 231 245	43 913 781	Продукты пищевые, не включенные в другие группировки, из них
одан күріш	40 082 094	1 326 646	4 962 755	1 912 639	140 726	рис
ұн	70 786 359	1 319 500	15 721 556	3 252 271	762 548	мука
жарма	98 136 515	3 920 088	17 987 702	3 157 774	715 698	крупы
қант	84 424 126	2 713 886	10 809 765	2 467 055	x	сахар
ас тұзы	8 010 164	308 257	785 222	524 293	83 728	соль пищевая
Алкогольді ішімдіктер	270 586 277	13 691 475	14 287 852	10 217 066	2 930 534	Напитки алкогольные
одан коньяк	28 449 310	1 561 807	2 782 101	1 131 908	x	из них коньяк
виски						виски
арақ	73 797 519	4 463 798	3 727 449	3 945 347	868 718	водка
ликерлер және өзге де спиртті сусындар	6 190 356	59 765	x	212 601	x	ликеры и прочие алкогольные напитки
сыра	67 521 643	3 260 923	2 858 981	2 485 069	819 759	пиво
шампан	16 117 499	600 869	1 660 937	428 309	x	шампанское



Жалғасы

Продолжение

	Қазақстан Республи- касы	Ақмола	Ақтөбе	Алматы	Атырау	
табиғи жүзім шарабы; жүзім шырыны	50 678 098	2 360 770	x	1 805 726	546 951	вино виноградное натуральное; сусло виноградное
Өзге де сусындар	154 612 980	6 441 725	6 271 889	7 203 390	2 417 255	Напитки прочие
Темекі бұйымдары	80 434 915	4 111 900	2 921 720	4 321 445	776 021	Изделия табачные
Азық-түлік емес тауарлар	6 202 045 541	199 662 670	241 786 351	323 498 208	194 975 585	Непродовольствен- ные товары
Жаңа жеңіл жола- ушылар автомо- бильдері	374 763 295	1 884 047	9 541 522	1 686 401	16 551 086	Автомобили легко- вые пассажирские новые
Ұсталған жеңіл жолаушылар авто- мобильдері	10 736 774	-	-	x	x	Автомобили легко- вые пассажирские поддержанные
Маманданды- рылған жола- ушылардың жаңа автомобильдері және жолсыз көлік құралдары (салмағы 3,5 тоннадан артық емес)	5 595 421	69 668	x	-	x	Автомобили специ- ализированные пассажирские новые и средства транс- портные внедорож- ные (весом не более 3,5 тонн)
Маманданды- рылған жолаушы- лардың ұсталған автомобильдері және жолсыз көлік құралдарымен (сал- мағы 3,5 тоннадан артық емес)	x	-	-	-	-	Автомобили специализирован- ные пассажирские поддержанные и средства транспорт- ные внедорожные (весом не более 3,5 тонн)
Он немесе одан көп адамды тасымал- дауға арналған автомобильдер	352 750	x	70 045	-	-	Автомобили для пе- ревозки десяти или - более человек
Жүк автомобильдері	11 748 488	156 722	4 067 948	407 001	x	Автомобили гру- зовые
Арнайы және мамандандырылған автомобильдер	14 091 349	-	-	-	181 332	Автомобили специ- альные и специали- зированные
Тіркемелер және жартылай тіркеме- лер; контейнерлер	1 213 662	162 405	x	-	-	Прицепы и полупри- цепы
Тұрғын үйге ар- налған автофургон- дар және автотірке- мелер, дөңгелекті үйлер	73 256	-	x	-	-	Автофургоны и авто- прицепы для жилья, - дома на колесах
Шиналар	37 434 896	1 277 419	3 876 996	688 761	398 809	Шины
Өзге де автомо- бильдерге арналған бөлшектер және керек-жарақтар	175 101 257	2 958 268	11 438 163	2 231 672	4 693 728	Части и принадлеж- ности для автомоби- лей прочие
Өзге де автомо- бильдерге арналған бөлшектер және керек-жарақтар	117 954 403	58 983 066	1 599 534	x	1 085 566	Детали и принад- лежности для авто- мобилей прочие
Мотоциклдер және оларға жататын бөлшектер және керек-жарақтар	2 066 997	x	-	x	-	Мотоциклы и относящиеся к ним детали и принад- лежности



	Қазақстан Республикасы	Ақмола	Ақтөбе	Алматы	Атырау	
Компьютерлер, шалғай жабдықтар және бағдарламалық қамтамасыз ету	110 450 096	1 401 161	2 791 468	1 955 199	3 899 525	Компьютеры, периферийное оборудование и программное обеспечение
Электр байланысының жабдықтары	206 160 128	15 951 407	8 807 002	7 128 021		Оборудование электрической связи
Аудио- және бейнежазба аппаратуралары	72 386 676	1 421 374	3 590 575	2 105 112		Аудио- и видеоаппаратура
Темірден жасалған тауарлар	44 525 263	829 035	1 244 583	1 418 421	2 900 286	Товары скобяные
Сыр, лак және эмальдар	42 911 294	414 888	3 196 487	4 499 305	1 168 921	Краски, лаки и эмали
Табақ шыны	4 150 646	x	x	x	x	Стекло листовое
Көгалдар мен бақтарға арналған жабдықтар	2 332 055	x	x	x		Оборудование для газонов и садов
Жылыту және су құбыры жабдықтары, пайдалану материалдары мен керек-жарақтар	53 304 338	x	9 654 142	795 531	x	Оборудование отопительное и водопроводное, материалы эксплуатационные и принадлежности
Санитарлық-техникалық жабдықтар	38 350 375	1 076 074	1 179 671	2 931 910	2 492 676	Оборудование санитарно-техническое
Қол аспабы	25 344 304	139 731	385 059	705 929	848 274	Инструменты ручные
Басқа топтамаларға енгізілмеген құрылыс материалдары	519 696 585	2 080 732	29 520 030	12 995 286	15 072 943	Материалы строительные, не включенные в другие группировки
Тоқыма тауарлары	75 302 519	605 438	1 326 502	3 589 569	349 730	Товары текстильные
Торлы перделер және шымылдықтар	9 236 314	63 746	x	1 760 142	x	Портьеры и занавески сетчатые
Тұсқағаздар және еден жабындары, кілем және кілем бұйымдары	80 854 638	2 045 820	3 372 655	2 634 844	2 808 937	Обои и покрытия напольные, ковры и изделия ковровые
Электрлі тұрмыстық құралдар	353 218 660	3 565 592	12 233 427	11 842 960	48 182 334	Приборы электрические бытовые
Жиназ	182 091 510	1 811 985	7 819 041	9 135 302	4 104 417	Мебель
Жарықтандыру құралдары	64 859 913	464 348	2 825 874	1 711 748	1 031 669	Приборы осветительные
Ағаштан, тоздан жасалған бұйымдар және өрілген бұйымдар	3 133 917	x	119 782	301 878		Изделия из дерева, пробки и изделия плетеные
Музыкалық аспаптар мен партитуралар	1 853 272	x	x	132 350	x	Инструменты и партитуры музыкальные



Жалғасы

Продолжение

	Қазақстан Республи- касы	Ақмола	Ақтөбе	Алматы	Атырау	
Басқа топтамаларға енгізілмеген фаянс ыдыстар, шыныдан, фарфор және қыштан жасалған бұйымдар, пышақ бұйымдары мен құралдар, электрлі емес тұрмыстық жабдықтар және бұйымдар	97 939 971	847 571	4 315 437	2 655 089	1 359 492	Посуда фаянсо- вая, изделия из стекла, фарфора и керамики, изделия ножевые и приборы, оборудование и изделия неэлек- трические бытовые, не включенные в другие категории
Кітаптар	12 653 672	x	170 253	1 327 368	x	Книги
Газет және жур- налдар	5 463 127	96 773	55 513	2 387 959	107 288	Газеты и журналы
Кеңсе тауарлары	73 897 892	852 319	2 872 713	4 926 255	1 517 262	Товары канцеляр- ские
Музыкалық және бейнежазбалар	3 344 614	x	16 083	28 625	16 471	Музыкальные и видеозаписи
Велосипедті қоса, басқа топтамаларға енгізілмеген спорт тауарлары	90 982 951	980 884	1 190 564	2 046 450	593 194	Товары спортивные, включая велосипеды
Кемпинг жабдықта- ры	4 630 651	126 711	112 750	15 445	x	Оборудование кемпингов
Ойындар және ойыншықтар	51 839 741	1 204 485	2 811 071	3 380 177	1 329 339	Игры и игрушки
Почталық маркалар және монеталар	58 530	-	-	-	-	Марки почтовые и монеты
Жәдігерлер және суреттер	21 408 582	263 758	436 629	5 335 745	x	Сувениры и картины
Киім	776 951 411	13 002 341	10 231 968	43 511 803	6 474 369	Одежда
Аяқ киім	236 991 919	3 358 260	3 858 831	18 085 483	2 461 392	Обувь
Теріден жасалған бұйымдар мен жол керек-жарақтары	29 508 069	94 444	111 497	5 314 341	79 136	Изделия из кожи и принадлежности дорожные
Фармацевтикалық тауарлар	247 229 195	x	8 781 889	9 840 487	x	Товары фармацевти- ческие
Медициналық және ортопедиялық тауарлар	102 934 137	1 004 639	3 306 856	3 911 058	x	Товары медицин- ские и ортопеди- ческие
Косметикалық тауарлар және дәретханалық керек-жарақтар	186 277 531	2 653 192	9 687 174	9 240 852	1 476 943	Товары косметиче- ские и принадлеж- ности туалетные
Гүлдер, өсімдіктер және тұқымдар	22 022 519	181 581	44 566	2 070 108	x	Цветы, растения и семена
Тыңайтқыштар және агрохимиялық өнімдер	6 880 834	x	98 311	628 696	x	Удобрения и продук- ты агрохимические
Үй жануарлары және оларға ар- налған азықтар	19 641 167	873 161	509 402	152 982	x	Животные домаш- ние и корма для них
Мотор отындары соның ішінде	948 209 995	59 883 799	42 133 576	111 111 600	38 126 414	Топливо моторное в том числе
бензин	609 404 155	25 276 886	18 869 880	79 986 606	23 383 240	бензин
соның ішінде авиациялық	x	x				в том числе авиационный



Жалғасы

Продолжение

	Қазақстан Республи- касы	Ақмола	Ақтөбе	Алматы	Атырау	
газойльдер (дизельдік отын)	240 350 248	9 089 504	17 255 396	27 951 629	12 788 176	газойли (топливо дизельное)
сұйытылған пропан және бутан	57 401 186	2 304 872	3 749 906	1 978 931		пропан и бутан
майлайтын материалдар	37 001 071	22 849 229	2 209 081	1 173 957	114 505	х сжиженные материалы смазочные
Сағаттар және зергерлік бұйымдар	61 093 812	595 737	1 163 745	5 892 509	52 390	Часы и изделия ювелирные
Фотоаппаратура, оптикалық және дәл құралдар, жабдықтар	12 275 506	184 275	739 892	332 742		Фотоаппаратура, оборудование и приборы оптические
Тазалағыш құралдар	102 072 621	3 856 040	9 807 014	6 927 298	981 380	х и точные Средства чистящие
Тұрмыстық сұйық отын, баллондағы газ, көмір, ағаш отын	48 048 411	2 558 056	38 281	8 120 317	774 713	Топливо бытовое жидкое, газ в баллонах, уголь, топливо
одан						древесное
ағаш отыны	992 308	х	х	186 767	х	из них топливо древесное
тас көмір	36 821 652	1 527 399	7 478	4 992 351	х	уголь каменный
Басқа топтамаларға енгізілмеген, тұрмыстық мақсаттағы өзге де азық-түлік емес тауарлардан басқа	157 348 639	819 414	15 764 488	1 600 390	3 893 123	Товары непродовольственные бытового назначения прочие, не включенные в другие группировки
Басқа топтамаларға енгізілмеген, ауыл шаруашылығы шикізаттары	1 820 123	х	597 904	144 109		Сырьё сельскохозяйственное, не включенное в другие группировки
Басқа топтамаларға енгізілмеген, машиналар және жабдықтар	31 170 097	х	183 236	550 806	1 752 386	Машины и оборудование, не включенные в другие группировки
Басқа топтамаларға енгізілмеген, тұтынуға арналмаған азық-түлік емес тауарлар	179 434 889	338 517	3 708 521	789 640	295 759	Товары непродовольственные непотребительского назначения, не включенные в другие группировки
Антикварлық тауарлар	95 911		-	-		- Товары антикварные
Ұсталған кітаптар	217 781		-	х		- Книги подержанные
Өзге де ұсталған тауарлар	17 540 182	7 243	-	х	21 173	Товары подержанные прочие

Жалғасы

Продолжение

	Батыс Қазақстан	Жамбыл	Қарағанды	Қостанай	Қызылорда	
Бөлшек сауда көлемі, барлығы	265 334 397	271 899 984	781 139 743	317 109 386	239 249 945	Объем розничной торговли, всего
Азық-түлік тауарлары	68 397 222	83 690 587	284 965 543	93 395 683	110 515 061	Продовольственные товары
Жемістер және көкөністер	10 340 827	10 668 440	30 896 883	6 286 182	13 460 030	Фрукты и овощи свежие
Қайта өңделген жемістер мен көкөністер	952 236	102 202	4 101 617	1 684 261	1 066 560	Фрукты и овощи переработанные



Жалғасы

Продолжение

	Батыс Қазақстан	Жамбыл	Қарағанды	Қостанай	Қызылорда	
Ет	10 716 637	12 139 672	41 732 144	9 032 959	15 563 649	Мясо
Ет өнімдері	4 447 659	3 568 693	25 510 724	4 556 434	4 067 218	Продукты мясные
Балықтар, шаян тәрізділер мен былқылдақ де- нелілер	1 025 914	3 164 943	12 543 509	2 947 052	2 005 653	Рыба, ракообразны- еи моллюски
Нан-тоқаш өнімдері	4 489 760	3 050 806	18 649 564	4 773 880	6 868 322	Изделия хлебобу- лочные
Қанттан жасалған кондитерлік өнімдер	2 238 406	3 045 060	13 740 871	8 061 304	3 273 719	Изделия кондитер- ские из сахара
Сүт өнімдері	5 796 578	8 120 874	26 862 633	6 526 305	7 934 738	Продукты молочные
Жұмыртқалар	671 619	948 692	2 446 395	846 112	1 528 466	Яйца
Кофе, шай, какао және дәмдеуіштер	1 287 057	1 668 758	8 804 747	3 275 957	3 400 811	Кофе, чай, какао и специи
Май және ас тоң майлары	2 349 526	3 835 141	7 332 485	3 033 248	7 508 038	Масла и жиры пищевые
одан						из них
өсімдік майы	2 142 006	2 875 166	5 476 893	2 402 931	7 145 586	масло растительное
Гомогенделген және диеталық тамақ өнімдері	354 797	329 599	1 445 048	174 355	942 879	Продукты пищевые гомогенизированные и диетические
Басқа топтамаларға енгізілмеген тамақ өнімдері	13 033 981	17 775 959	36 782 115	15 717 312	30 155 531	Продукты пищевые, не включенные в другие группировки
одан						из них
күріш	1 081 323	2 239 815	2 130 124	2 217 986	8 384 439	рис
ұн	5 688 775	2 504 678	6 043 256	1 943 065	9 855 925	мука
жарма	2 798 519	5 122 057	6 886 092	4 678 662	10 073 395	крупя
қант	x	x	11 033 458	x	5 355 798	сахар
ас тұзы	21 259	529 126	380 224	350 649	447 544	соль пищевая
Алкогольді ішімдік- тер	7 184 252	7 376 512	34 547 732	16 368 905	3 924 602	Напитки алкогольные
одан						из них
коньяк	1 800 069	659 045	3 964 125	1 747 016	206 181	коньяк
виски						- виски
арақ	1 975 225	1 965 208	11 758 049	5 689 186	1 120 128	водка
ликерлер және өзге де спиртті сусындар	x	x	1 434 800	733 936	69 160	ликеры и прочие алкогольные напитки
сыра	2 636 253	1 745 309	5 974 077	5 512 595	1 732 573	пиво
шампан	194 932	544 059	3 746 618	542 779	34 946	шампанское
табиғи жүзім шара- бы; жүзім шырыны	x	1 800 579	8 128 754	2 139 957	165 266	вино виноградное натуральное; суло
Өзге де сусындар	2 927 935	6 385 231	11 180 713	5 864 218	7 089 016	виноградное
Темекі бұйымдары	580 039	1 510 005	8 388 363	4 247 199	1 725 831	Напитки прочие
Азық-түлік емес тауарлар	196 937 175	188 209 397	496 174 200	223 713 702	128 734 884	Изделия табачные
Жаңа жеңіл жола- ушылар автомобиль- дері	x	297 632	9 871 445	19 532 801	x	Непродовольствен- ные товары
Ұсталған жеңіл жолаушылар автомо- бильдері	-	-	108 667	332 870	x	Автомобили легко- вые пассажирские новые
						Автомобили легко- вые пассажирские подержанные



	Батыс Қазақстан	Жамбыл	Қарағанды	Қостанай	Қызылорда	
Мамандандырылған жолаушылардың жаңа автомобильдері және жолсыз көлік құралдарымен (салмағы 3,5 тоннадан артық емес)	x	x	x	x	x	Автомобили специализированные пассажирские новые и средства транспортные внедорожные (весом не более 3,5 тонн)
Мамандандырылған жолаушылардың ұсталған автомобильдері және жолсыз көлік құралдарымен (салмағы 3,5 тоннадан артық емес)	-	-	x	-	-	Автомобили специализированные пассажирские поддержанные и средства транспортные внедорожные (весом не более 3,5 тонн)
Он немесе одан көп адамды тасымалдауға арналған автомобильдер	-	-	-	-	120 039	Автомобили для перевозки десяти или более человек
Жүк автомобильдері	1 378 317	-	151 908	x	x	Автомобили грузовые
Арнайы және мамандандырылған автомобильдер	-	-	24 892	x	-	Автомобили специальные и специализированные
Тіркемелер және жартылай тіркемелер; контейнерлер	32 989	-	83 377	181 679	21 025	Прицепы и полуприцепы; контейнеры
Тұрғын үйге арналған автофургондар және автотіркемелер, дөңгелекті үйлер	-	-	-	-	-	Автофургоны и автоприцепы для жилья, дома на колесах
Шиналар	5 079 656	1 433 683	2 969 462	2 304 098	211 440	Шины
Өзге де автомобильдерге арналған бөлшектер және керек-жарақтар	30 490 795	843 057	11 291 462	10 594 260	1 694 468	Части и принадлежности для автомобилей прочие
Өзге де автомобильдерге арналған бөлшектер және керек-жарақтар	300 885	1 102 104	2 817 316	2 098 171	x	Детали и принадлежности для автомобилей прочие
Мотоциклдер және оларға жататын бөлшектер және керек-жарақтар	x	-	18 459	313 363	x	Мотоциклы и относящиеся к ним детали и принадлежности
Компьютерлер, шалғай жабдықтар және бағдарламалық қамтамасыз ету	2 631 643	4 498 744	x	x	1 056 880	Компьютеры, периферийное оборудование и программное обеспечение
Электр байланысының жабдықтары	8 033 101	6 428 895	12 633 678	5 298 146	4 777 063	Оборудование электросвязи
Аудио- және бейнежазба аппаратуралары	3 067 749	3 820 970	x	x	1 598 316	Аудио- и видеоаппаратура
Темірден жасалған тауарлар	644 473	1 042 396	1 859 978	364 657	878 696	Товары скобяные
Сыр, лак және эмальдар	1 983 928	665 263	2 459 584	641 462	646 341	Краски, лаки и эмали
Табақ шыны	-	x	-	43 827	13 569	Стекло листовое



Жалғасы

Продолжение

	Батыс Қазақстан	Жамбыл	Қарағанды	Қостанай	Қызылорда	
Көгалдар мен бақтарға арналған жабдықтар	-	x	5 902	38 634	53 641	Оборудование для газонов и садов
Жылыту және су құбыры жабдықтары, пайдалану материалдары мен керек-жарақтар	2 230 668	660 503	2 118 005	897 973	3 315 474	Оборудование отопительное и водопроводное, материалы эксплуатационные и принадлежности
Санитарлық-техникалық жабдықтар	882 665	983 722	2 033 793	420 611	1 569 171	Оборудование санитарно-техническое
Қол аспабы	430 288	90 180	10 034 360	260 733	8 956	Инструменты ручные
Басқа топтамаларға енгізілмеген құрылыс материалдары	13 284 834	16 136 637	21 007 989	3 722 658	4 573 621	Материалы строительные, не включенные в другие группировки
Тоқыма тауарлары	1 243 298	2 483 966	4 101 924	1 358 946	724 072	Товары текстильные
Торлы перделер және шымылдықтар	x	127 794	166 049	32 672	x	Портьеры и занавеси сетчатые
Тұсқағаздар және еден жабындары, кілем және кілем бұйымдары	5 171 800	4 392 248	3 285 844	3 399 697	6 783 251	Обои и покрытия напольные, ковры и изделия ковровые
Электрлі тұрмыстық құралдар	8 244 084	9 607 450	15 016 488	13 665 488	3 772 451	Приборы электрические бытовые
Жиназ	8 358 000	17 956 892	7 130 822	3 500 203	2 017 846	Мебель
Жарықтандыру құралдары	924 855	1 107 257	10 172 584	951 235	121 415	Приборы осветительные
Ағаштан, тоздан жасалған бұйымдар және өрілген бұйымдар	-	x	44 538	x	2 723	Изделия из дерева, пробки и изделия плетеные
Музыкалық аспаптар мен партитуралар	x	x	8 474	x	x	Инструменты и партитуры музыкальные
Басқа топтамаларға енгізілмеген фаянс ыдыстар, шыныдан, фарфор және қыштан жасалған бұйымдар, пышақ бұйымдары мен құралдар, электрлі емес тұрмыстық жабдықтар және бұйымдар	5 245 222	1 418 912	20 571 152	6 383 032	6 053 359	Посуда фаянсовая, изделия из стекла, фарфора и керамики, изделия ножевые и приборы, оборудование и изделия неэлектрические бытовые, не включенные в другие категории
Кітаптар	x	54 133	3 140 828	120 611	78 884	Книги
Газет және журналдар	62 838	97 409	1 088 832	33 149	68 721	Газеты и журналы
Кеңсе тауарлары	4 786 154	2 947 869	5 866 840	970 566	1 525 118	Товары канцелярские
Музыкалық және бейнежазбалар	x	x	x	45 486	x	Музыкальные и видеозаписи
Велосипедті қоса, басқа топтамаларға енгізілмеген спорт тауарлары	1 240 791	1 738 387	3 195 363	956 442	269 146	Товары спортивные, включая велосипеды
Кемпинг жабдықтары	219 869	x	x	202 491	124 375	Оборудование кемпингов
Ойындар және ойыншықтар	1 040 824	577 254	3 257 487	1 406 824	1 340 564	Игры и игрушки
Почталық маркалар және монеталар	-	-	-	-	-	Марки почтовые и монеты



	Батыс Қазақстан	Жамбыл	Қарағанды	Қостанай	Қызылорда	
Жәдігерлер және суреттер	262 867	1 859 485	1 258 057	112 461	x	Сувениры и картины
Киім	13 672 707	8 379 611	125 440 912	46 625 277	19 388 886	Одежда
Аяқ киім	6 364 557	4 581 025	7 308 485	11 157 027	4 002 795	Обувь
Теріден жасалған бұйымдар мен жол керек-жарақтары	359 770	109 142	8 301 179	82 390	42 207	Изделия из кожи и принадлежности дорожные
Фармацевтикалық тауарлар	3 004 305	x	43 995 429	18 005 313	4 004 225	Товары фармацевтические
Медициналық және ортопедиялық тауарлар	1 180 587	1 653 540	5 868 004	4 700 310	2 667 392	Товары медицинские и ортопедические
Косметикалық тауарлар және дәретханалық керек-жарақтар	2 365 453	2 670 351	22 390 669	2 219 674	6 538 792	Товары косметические и принадлежности туалета
Гүлдер, өсімдіктер және тұқымдар	812 261	959 674	x	14 515	127 417	Цветы, растения и семена
Тыңайтқыштар және агрохимиялық өнімдер	x	x	x	80 266	x	Удобрения и продукты агрохимические
Үй жануарлары және оларға арналған азықтар	x	986 698	919 722	114 081	x	Животные домашние и корма для них
Мотор отындары соның ішінде	38 122 035	61 759 215	62 980 998	40 442 492	27 389 936	Топливо моторное в том числе
бензин	20 169 225	41 291 384	38 248 923	23 569 831	19 115 839	бензин
соның ішінде						в том числе
авиациялық газойльдер (дизельдік отын)	14 778 723	x	19 413 139	14 451 409	x	авиационный газойли (топливо дизельное)
сұйытылған пропан және бутан	2 524 591	751 009	3 011 452	1 816 924	2 251 261	пропан и бутан сжиженные
майлайтын материалдар	649 496	161 512	2 176 417	392 428	211 067	материалы смазочные
Сағаттар және зергерлік бұйымдар	1 230 851	1 193 297	3 638 402	299 470	x	Часы и изделия ювелирные
Фотоаппаратура, оптикалық және дәл құралдар, жабдықтар	92 542	x	644 133	473 016	104 944	Фотоаппаратура, оборудование и приборы оптические и точные
Тазалағыш құралдар	4 871 011	2 979 801	16 747 661	6 473 170	8 973 898	Средства чистящие
Тұрмыстық сұйық отын, баллондағы газ, көмір, ағаш отын одан	x	2 174 870	6 308 598	2 447 486	3 763 612	Топливо бытовое жидкое, газ в баллонах, уголь, топливо древесное
ағаш отыны	-	-	220 791	11 253	x	из них топливо древесное
тас көмір	x	2 134 550	5 911 908	1 711 019	2 940 175	уголь каменный
Басқа топтамаларға енгізілмеген, тұрмыстық мақсаттағы өзге де азық-түлік емес тауарлардан басқа	2 518 275	437 945	4 363 958	3 665 729	675 159	Товары непродовольственные бытового назначения прочие, не включенные в другие группировки



Жалғасы

Продолжение

	Батыс Қазақстан	Жамбыл	Қарағанды	Қостанай	Қызылорда	
Басқа топтамаларға енгізілмеген, ауыл шаруашылығы шикізаттары	-	x	x	-	-	Сырье сельскохозяйственное, не включенное в другие группировки
Басқа топтамаларға енгізілмеген, машиналар және жабдықтар	x	421 386	x	166 660	x	Машины и оборудование, не включенные в другие группировки
Басқа топтамаларға енгізілмеген, тұтынуға арналмаған азық-түлік емес тауарлар	-	15 964	3 885 721	117 049	37 478	Товары непродовольственные непотребительского назначения, не включенные в другие группировки
Антикварлық тауарлар	-	-	-	-	-	- Товары антикварные
Ұсталған кітаптар	-	15 393	x	-	-	- Книги подержанные
Өзге де ұсталған тауарлар	-	x	169	-	-	Товары подержанные прочие

Жалғасы

Продолжение

	Маңғыстау	Павлодар	Солтүстік Қазақстан	Түркістан	
Бөлшек сауда көлемі, барлығы	217 166 242	357 662 458	220 123 532	151 423 324	Объем розничной торговли, всего
Азық-түлік тауарлары	97 851 080	136 491 723	60 917 426	52 022 382	Продовольственные товары
Жемістер және көкөністер	5 723 203	5 530 277	6 597 468	5 128 528	Фрукты и овощи свежие
Қайта өңделген жемістер мен көкөністер	1 986 912	689 744	847 148	1 134 641	Фрукты и овощи переработанные
Ет	17 887 906	8 650 239	6 129 632	9 415 298	Мясо
Ет өнімдері	7 636 486	8 324 922	3 389 289	1 622 840	Продукты мясные
Балықтар, шаян тәрізділер мен былқылдақ денелілер	1 878 264	3 065 751	1 371 474	1 986 068	Рыба, ракообразные и моллюски
Нан-тоқаш өнімдері	5 250 240	12 691 286	3 502 588	3 943 478	Изделия хлебобулочные
Қанттан жасалған кондитерлік өнімдер	1 740 806	3 365 746	4 298 425	3 044 278	Изделия кондитерские из сахара
Сүт өнімдері	10 573 403	12 971 026	5 608 176	3 679 890	Продукты молочные
Жұмыртқалар	5 560 380	396 581	397 954	1 166 514	Яйца
Кофе, шай, какао және дәмдеуіштер	1 657 012	6 144 326	1 739 846	1 467 337	Кофе, чай, какао и специи
Май және ас тоң майлары	2 912 412	2 660 240	2 942 565	3 357 088	Масла и жиры пищевые
одан					из них
есімдік майы	2 523 550	1 183 733	2 787 888	7 132 621	масло растительное
Гомогенделген және диеталық тамақ өнімдері	355 098	765 509	421 523	250 645	Продукты пищевые гомогенизированные и диетические
Басқа топтамаларға енгізілмеген тамақ өнімдері	14 458 048	41 713 567	8 297 865	8 285 396	Продукты пищевые, не включенные в другие группировки
одан			-		из них
күріш	3 442 518	188 623	577 114	1 218 684	рис
ұн	6 680 465	535 564	1 047 515	1 148 217	мука
жарма	4 454 383	6 270 466	1 768 327	2 761 189	крупы
қант	942 794	11 813 614	1 825 260	1 608 001	сахар
ас тұзы	27 504	978 579	164 254	245 218	соль пищевая



	Маңғыстау	Павлодар	Солтүстік Қазақстан	Түркістан	
Алкогольді ішімдіктер одан	6 634 321	15 663 717	9 772 304	4 996 495	Напитки алкогольные из них
коньяк	x	1 649 560	980 340	429 588	коньяк
виски	-	-	-	-	виски
арақ	1 596 266	3 712 921	3 377 800	2 468 159	водка
ликерлер және өзге де спиртті сусындар	x	171 416	203 533	91 502	ликеры и прочие алкогольные напитки
сыра	3 490 041	7 466 732	3 273 052	1 038 144	пиво
шампан	x	521 599	418 871	85 150	шампанское
табиғи жүзім шарабы; жүзім шырыны	569 462	2 076 716	1 409 099	578 026	вино виноградное натуральное; суло виноградное
Өзге де сусындар	12 504 167	11 090 309	3 034 189	2 542 300	Напитки прочие
Темекі бұйымдары	1 092 423	2 768 484	2 566 980	1 725 785	Изделия табачные
Азық-түлік емес тауарлар	119 315 161	221 170 735	159 206 106	99 400 942	Непродовольственные товары
Жаңа жеңіл жолаушылар автомобильдері	x	9 789 568	x	-	Автомобили легковые - пассажирские новые
Ұсталған жеңіл жолаушылар автомобильдері	-	x	-	-	Автомобили легковые - пассажирские поддержанные
Мамандандырылған жолаушылардың жаңа автомобильдері және жолсыз көлік құралдары (салмағы 3,5 тоннадан артық емес)	x	x	-	-	Автомобили специализированные пассажирские новые и средства транспортные внедорожные (весом не более 3,5 тонн)
Мамандандырылған жолаушылардың ұсталған автомобильдері және жолсыз көлік құралдарымен (салмағы 3,5 тоннадан артық емес)	-	-	-	-	Автомобили специализированные пассажирские поддержанные и средства транспортные внедорожные (весом не более 3,5 тонн)
Он немесе одан көп адамды тасымалдауға арналған автомобильдер	-	x	x	-	Автомобили для перевозки десяти или более человек
Жүк автомобильдері	-	x	x	-	Автомобили грузовые
Арнайы және мамандандырылған автомобильдер	-	485 112	x	-	Автомобили специальные и специализированные
Тіркемелер және жартылай тіркемелер; контейнерлер	-	-	x	-	Прицепы и полуприцепы; контейнеры
Тұрғын үйге арналған автофургондар және автотіркемелер, дөңгелекті үйлер	-	-	-	-	Автофургоны и автоприцепы для жилья, дома на колесах
Шиналар	1 037 169	2 169 066	1 304 748	321 168	Шины
Өзге де автомобильдерге арналған бөлшектер және керек-жарақтар	6 613 336	5 818 711	7 842 932	486 040	Части и принадлежности для автомобилей прочие
Өзге де автомобильдерге арналған бөлшектер және керек-жарақтар	1 034 504	1 637 848	6 339 520	-	Детали и принадлежности для автомобилей прочие
Мотоциклдер және оларға жататын бөлшектер және керек-жарақтар	-	x	x	-	Мотоциклы и относящиеся к ним детали и принадлежности



Жалғасы

Продолжение

	Маңғыстау	Павлодар	Солтүстік Қазақстан	Түркістан	
Компьютерлер, шалғай жабдықтар және бағдарламалық қамтамасыз ету	2 814 564	7 980 524	1 843 063	1 884 780	Компьютеры, периферийное оборудование и программное обеспечение
Электр байланысының жабдықтары	11 123 650	x	9 253 386	3 395 895	Оборудование электро-связи
Аудио- және бейнежазба аппаратуралары	2 549 227	x	1 524 289	1 762 572	Аудио- и видеоаппаратура
Темірден жасалған тауарлар	285 329	1 614 165	1 321 517	858 825	Товары скобяные
Сыр, лак және эмальдар	1 124 763	1 972 554	251 897	863 471	Краски, лаки и эмали
Табақ шыны	x	x	x	x	Стекло листовое
Көгалдар мен бақтарға арналған жабдықтар	x	x	x	x	Оборудование для газонов и садов
Жылыту және су құбыры жабдықтары, пайдалану материалдары мен керек-жарақтар	752 791	1 084 616	89 099	583 401	Оборудование отопительное и водопроводное, материалы эксплуатационные и принадлежности
Санитарлық-техникалық жабдықтар	1 898 441	1 014 761	63 121	105 491	Оборудование санитарно-техническое
Қол аспабы	323 540	550 855	1 028 687	16 862	Инструменты ручные
Басқа топтамаларға енгізілмеген құрылыс материалдары	2 274 198	7 872 329	14 944 313	3 152 545	Материалы строительные, не включенные в другие группировки
Тоқыма тауарлары	488 678	1 128 123	1 080 718	870 605	Товары текстильные
Торлы перделер және шымылдықтар	x	x	x	739 203	Портьеры и занавеси сетчатые
Түсқағаздар және еден жабындары, кілем және кілем бұйымдары	753 940	3 789 938	908 599	2 294 718	Обои и покрытия напольные, ковры и изделия ковровые
Электрлі тұрмыстық құралдар	10 451 727	11 460 828	4 298 164	3 153 979	Приборы электрические бытовые
Жиназ	11 242 574	4 261 884	5 350 923	1 244 564	Мебель
Жарықтандыру құралдары	1 960 873	2 016 848	4 176 640	353 222	Приборы осветительные
Ағаштан, тоздан жасалған бұйымдар және өрілген бұйымдар	-	51 126	x	1 080	Изделия из дерева, пробки и изделия плетеные
Музыкалық аспаптар мен партитуралар	x	x	x	1 496	Инструменты и партитуры музыкальные
Басқа топтамаларға енгізілмеген фаянс ыдыстар, шыныдан, фарфор және қыштан жасалған бұйымдар, пышақ бұйымдары мен құралдар, электрлі емес тұрмыстық жабдықтар және бұйымдар	634 119	4 315 749	1 620 593	1 729 842	Посуда фаянсовая, изделия из стекла, фарфора и керамики, изделия ножевые и приборы, оборудование и изделия неэлектрические бытовые, не включенные в другие категории
Кітаптар	92 965	133 286	278 918	553 571	Книги
Газет және журналдар	880	93 916	23 698	409 364	Газеты и журналы
Кеңсе тауарлары	814 469	2 145 199	1 082 020	781 949	Товары канцелярские
Музыкалық және бейнежазбалар	x	123 203	x	952 163	Музыкальные и видео-записи
Велосипедті қоса, басқа топтамаларға енгізілмеген спорт тауарлары	1 367 703	5 446 422	2 221 822	x	Товары спортивные, включая велосипеды
Кемпинг жабдықтары	x	695 193	31 176	139 508	Оборудование кемпингов



	Маңғыстау	Павлодар	Солтүстік Қазақстан	Түркістан	
Ойындар және ойын-шықтар	1 578 911	2 712 931	1 063 756	1 196 836	Игры и игрушки
Почталық маркалар және монеталар	-	-	-		Марки почтовые и х монеты
Жәдігерлер және суреттер	x	231 268	x	307 826	Сувениры и картины
Киім	6 604 423	35 665 032	23 252 576	5 014 988	Одежда
Аяқ киім	743 737	23 684 840	5 599 841	1 632 975	Обувь
Теріден жасалған бұйымдар мен жол керек-жарақтары	208 165	240 626	1 413 633	325 328	Изделия из кожи и принадлежности дорожные
Фармацевтикалық тауарлар	3 880 558	8 448 512	9 242 580	3 577 905	Товары фармацевтические
Медициналық және ортопедиялық тауарлар	x	3 214 615	1 876 900	1 943 807	Товары медицинские и ортопедические
Косметикалық тауарлар және дәретханалық керек-жарақтар	2 171 059	5 917 231	4 497 548	2 288 934	Товары косметические и принадлежности туалетные
Гүлдер, өсімдіктер және тұқымдар	x	1 006 495	415 531	85 530	Цветы, растения и семена
Тыңайтқыштар және агрохимиялық өнімдер	-	8 531	53 179	73 572	Удобрения и продукты агрохимические
Үй жануарлары және оларға арналған азықтар	687 801	746 769	918 844	98 835	Животные домашние и корма для них
Мотор отындары	29 370 434	41 997 281	25 274 414	44 199 943	Топливо моторное
соның ішінде бензин	10 926 975	26 416 112	14 350 135	21 910 843	в том числе бензин
соның ішінде авиациялық газойльдер (дизельдік отын)	4 802 353	13 545 997	x	12 525 538	в том числе авиационный газойль (топливо дизельное)
сұйытылған пропан және бутан	12 171 901	1 523 996	x	1 764 067	пропан и бутан сжиженные
майлайтын материалдар	1 469 205	243 950	1 454 821	91 557	материалы смазочные
Сағаттар және зергерлік бұйымдар	x	x	1 244 483	x	Часы и изделия ювелирные
Фотоаппаратура, оптикалық және дәл құралдар, жабдықтар	200 507	659 778	116 412	30 671	Фотоаппаратура, оборудование и приборы оптические и точные
Тазалағыш құралдар	1 193 530	3 174 390	2 424 671	3 941 650	Средства чистящие
Тұрмыстық сұйық отын, баллондағы газ, көмір, ағаш отын	x	2 039 020	7 203 229	1 256 079	Топливо бытовое жидкое, газ в баллонах, уголь, топливо древесное из них
одан ағаш отыны	-	x	446 766	41 191	топливо древесное
тас көмір	x	x	5 503 223	590 065	уголь каменный
Басқа топтамаларға енгізілмеген, тұрмыстық мақсаттағы өзге де азық-түлік емес тауарлардан басқа	428 025	3 177 366	3 482 594	1 820 350	Товары непродовольственные бытового назначения прочие, не включенные в другие группировки
Басқа топтамаларға енгізілмеген, ауыл шаруашылығы шикізаттары	x	x	33 126	x	Сырье сельскохозяйственное, не включенное в другие группировки



Жалғасы	Продолжение				
	Маңғыстау	Павлодар	Солтүстік Қазақстан	Түркістан	
Басқа топтамаларға енгізілмеген, машиналар және жабдықтар	x	320 028	137 846	X	Машины и оборудование, не включенные в другие группировки
Басқа топтамаларға енгізілмеген, тұтынуға арналмаған азық-түлік емес тауарлар	145 491	1 023 356	581 210	1 053 244	Товары непродоволь- ственные непотребительского назначения, не включенные в другие группировки
Антикварлық тауарлар	-	-	-	x	Товары антикварные
Ұсталған кітаптар	-	-	-	X	Книги подержанные
Өзге де ұсталған тауарлар	-	508 823	x	361 330	Товары подержанные прочие

Жалғасы	Продолжение				
	Шығыс Қазақстан	Нұр-Сұлтан қаласы	Алматы қаласы	Шымкент қаласы	
Бөлшек сауда көлемі, барлығы	787 580 221	1 043 940 537	2 458 465 314	309 381 647	Объем розничной торгов- ли, всего
Азық-түлік тауарлары	254 395 640	248 269 518	566 975 343	120 466 794	Продовольственные товары
Жемістер және көкөні- стер	29 428 375	15 264 411	19 610 264	7 378 249	Фрукты и овощи свежие
Қайта өңделген жемістер мен көкөністер	1 530 754	4 325 415	11 437 258	1 158 717	Фрукты и овощи перера- ботанные
Ет	36 656 637	24 324 423	33 046 134	2 830 224	Мясо
Ет өнімдері	8 359 976	16 412 016	20 845 292	7 249 372	Продукты мясные
Балықтар, шаян тәрізділер мен былқыл- дақ денелілер	5 934 006	7 339 822	14 989 376	3 150 224	Рыба, ракообразные и моллюски
Нан-тоқаш өнімдері	18 421 221	13 589 889	32 089 578	8 394 510	Изделия хлебобулочные
Қанттан жасалған конди- терлік өнімдер	14 726 565	18 254 356	25 473 435	4 430 805	Изделия кондитерские из сахара
Сүт өнімдері	27 011 298	34 623 300	47 403 884	9 705 359	Продукты молочные
Жұмыртқалар	5 918 709	2 138 225	3 895 969	2 337 803	Яйца
Кофе, шай, какао және дәмдеуіштер	9 741 182	6 998 142	29 925 360	4 527 057	Кофе, чай, какао и специи
Май және ас тоң май- лары	7 489 415	3 619 027	17 737 457	6 803 408	Масла и жиры пищевые
одан					из них
өсімдік майы	4 935 057	2 910 040	9 672 357	959 699	масло растительное
Гомогенделген және дие- талық тамақ өнімдері	377 697	2 264 900	27 513 740	611 770	Продукты пищевые гомогенизированные и диетические
Басқа топтамаларға енгізілмеген тамақ өнімдері	36 973 859	43 433 061	191 406 330	22 924 965	Продукты пищевые, не включенные в другие группировки
одан	-	-	-	-	из них
күріш	1 823 612	3 504 620	1 560 424	3 370 047	рис
ұн	3 231 166	1 112 326	6 759 229	3 180 304	мука
жарма	4 665 485	9 089 185	6 145 630	7 641 863	крупы
қант	12 722 489	x	8 633 882	4 450 047	сахар
ас тұзы	1 507 893	452 570	524 796	679 049	соль пищевая
Алкогольді ішімдіктер	29 685 547	26 291 777	43 851 193	23 161 993	Напитки алкогольные
одан					из них
коньяк	2 426 944	2 286 353	4 747 614	872 190	коньяк
виски	-	-	-	-	виски



	Шығыс Қазақстан	Нұр-Сұлтан қаласы	Алматы қаласы	Шымкент қаласы	
арақ	10 516 521	3 801 606	11 639 840	1 171 296	водка
ликерлер және өзге де спиртті сусындар	90 346	х	1 502 513	461 760	ликеры и прочие алко- гольные напитки
сыра	4 237 388	8 600 069	10 847 369	1 543 310	пиво
шампан	2 327 038	777 873	2 991 480	651 466	шампанское
табиғи жүзім шарабы; жүзім шырыны	7 763 107	4 314 447	10 790 127	1 730 460	вино виноградное натуральное; суло вино- градное
Өзге де сусындар	13 454 089	14 454 096	30 447 989	11 304 470	Напитки прочие
Темекі бұйымдары	8 686 309	14 936 658	17 302 084	2 773 668	Изделия табачные
Азық-түлік емес тауарлар	533 184 581	795 671 019	1 891 489 971	188 914 853	Непродовольственные товары
Жаңа жеңіл жолаушылар автомобильдері	12 072 327	99 860 574	149 686 778	х	Автомобили легковые пассажирские новые
Ұсталған жеңіл жолаушы- лар автомобильдері	х	3 886 102	4 595 287	х	Автомобили легковые пассажирские под- ержанные
Мамандандырылған жолаушылардың жаңа автомобильдері және жолсыз көлік құралдары (салмағы 3,5 тоннадан артық емес)	х	1 652 163	654795	-	Автомобили специализи- рованные пассажирские новые и средства транс- портные внедорожные (весом не более 3,5 тонн)
Мамандандырылған жо- лаушылардың ұсталған автомобильдері және жолсыз көлік құрал- дарымен (салмағы 3,5 тоннадан артық емес)	-	х	12 410	-	Автомобили специализи- рованные пассажир- ские подержанные и средства транспортные внедорожные (весом не более 3,5 тонн)
Он немесе одан көп адамды тасымалдауға арналған автомобильдер	-	х	х	-	Автомобили для пере- возки десяти или более человек
Жүк автомобильдері	х	1 863 700	1 392 574	х	Автомобили грузовые
Арнайы және мамандан- дырылған автомобиль- дер	х	4 066 463	7 779 262	239 844	Автомобили специальные и специализированные
Тіркемелер және жартылай тіркемелер; контейнерлер	х	х	476 180	-	Прицепы и полуприцепы; контейнеры
Тұрғын үйге арналған автофургондар және ав- тотіркемелер, дөңгелекті үйлер	х	-	-	-	Автофургоны и автопри- цепы для жилья, дома
Шиналар	3 099 936	2 449 791	5 950 745	2 861 950	- наколесах Шины
Өзге де автомобильдерге арналған бөлшектер және керек-жарақтар	14 183 641	15 893 785	42 991 694	х	Части и принадлежности для автомобилей прочие
Өзге де автомобильдерге арналған бөлшектер және керек-жарақтар	1 815 108	7 589 117	25 237 950	х	Детали и принадлеж- ности для автомобилей прочие
Мотоциклдер және оларға жататын бөлшек- тер және керек-жарақтар	х	х	х	-	Мотоциклы и относя- щиеся к ним детали и принадлежности
Компьютерлер, шалғай жабдықтар және бағдар- ламалық қамтамасыз ету	5 333 882	9 000 786	39 680 489	4 010 387	Компьютеры, перифе- рийное оборудование и программное обеспе- чение
Электр байланысының жабдықтары	9 191 614	18 726 355	64 602 475	8 728 079	Оборудование электро- связи



Жалғасы

Продолжение

	Шығыс Қазақстан	Нұр-Сұлтан қаласы	Алматы қаласы	Шымкент қаласы	
Аудио- және бейнежазба аппаратуралары	5 801 936	9 482 420	19 244 509	3 668 918	Аудио- и видеоаппара- тура
Темірден жасалған тауарлар	2 329 265	7 334 086	19 427 293	172 257	Товары скобяные
Сыр, лак және эмальдар	13 588 612	1 829 138	6 413 763	1 190 916	Краски, лаки и эмали
Табақ шыны	1 547 997	x	248 761	x	Стекло листовое
Көгалдар мен бақтарға арналған жабдықтар	872 727	x	246 710	x	Оборудование для газо- нов и садов
Жылыту және су құбыры жабдықтары, пайдалану материалдары мен керек-жарақтар	11 517 440	8 880 770	8 351 171	1 706 056	Оборудование отопитель- ное и водопроводное, материалы эксплуата- ционные и принадлежности
Санитарлық-техникалық жабдықтар	4 906 513	10 019 785	6 328 195	443 776	Оборудование санитар- но-техническое
Қол аспабы	3 554 920	2 596 718	4 232 190	137 023	Инструменты ручные
Басқа топтамаларға енгізілмеген құрылыс материалдары	45 502 574	45 127 181	261 332 845	21 095 871	Материалы строитель- ные, не включенные в другие группировки
Тоқыма тауарлары	9 406 330	11 789 296	34 336 730	418 596	Товары текстильные
Торлы перделер және шымылдықтар	1 387 780	841 237	3 255 005	47 555	Портьеры и занавеси сетчатые
Тұсқағаздар және еден жабындары, кілем және кілем бұйымдары	11 271 104	9 516 949	15 116 053	3 308 241	Обои и покрытия наполь- ные, ковры и изделия ковровые
Электрлі тұрмыстық құралдар	23 185 063	26 092 429	139 834 796	8 611 399	Приборы электрические бытовые
Жиһаз	6 038 143	26 509 536	61 115 265	4 494 114	Мебель
Жарықтандыру құрал- дары	1 996 343	4 827 225	28 120 160	2 097 616	Приборы осветительные
Ағаштан, тоздан жа- салған бұйымдар және өрілген бұйымдар	1 123 035	171 603	637 452	406 419	Изделия из дерева, проб- ки и изделия плетеные
Музыкалық аспаптар мен партитуралар	11 517	51 642	1 593 261	2 423	Инструменты и партитуры музыкальные
Басқа топтамаларға енгізілмеген фаянс ыдыстар, шыныдан, фарфор және қыштан жасалған бұйымдар, пышақ бұйымдары мен құралдар, электрлі емес тұрмыстық жабдықтар және бұйымдар	6 893 989	8 127 673	25 091 299	677 441	Посуда фаянсовая, изде- лия из стекла, фарфора и керамики, изделия ножевые и приборы, оборудование и изделия неэлектрические быто- вые, не включенные в другие категории
Кітаптар	1 054 989	495 060	4 932 987	95 467	Книги
Газет және журналдар	296 263	345 479	294 831	217	Газеты и журналы
Кеңсе тауарлары	10 051 673	7 781 786	23 227 801	1 747 901	Товары канцелярские
Музыкалық және бейне- жазбалар	218 732	935 427	x	x	Музыкальные и видео- записи
Велосипедті қоса, басқа топтамаларға енгізілме- ген спорт тауарлары	18 345 635	8 962 967	x	x	Товары спортивные, включая велосипеды
Кемпинг жабдықтары	610 807	152 717	1 733 991	170 206	Оборудование кемпингов
Ойындар және ойын- шықтар	13 523 824	5 863 076	8 949 624	602 760	Игры и игрушки
Почталық маркалар және монеталар	-	-	x	-	Марки почтовые и - монеты
Жәдігерлер және суреттер	6 663 580	480 580	1 161 033	x	Сувениры и картины
Киім	84 798 712	62 797 778	267 547 995	4 542 033	Одежда



	Шығыс Қазақстан	Нұр-Сұлтан қаласы	Алматы қаласы	Шымкент қаласы	
Аяқ киім	36 862 453	57 677 683	47 405 093	2 207 442	Обувь
Теріден жасалған бұйымдар мен жол керек-жарақтары	2 376 669	2 724 990	7 693 338	31 215	Изделия из кожи и принадлежности дорожные
Фармацевтикалық тауарлар	14 500 686	29 466 016	59 467 395	11 351 351	Товары фармацевтические
Медициналық және ортопедиялық тауарлар	2 768 428	15 471 288	36 090 689	6 963 009	Товары медицинские и ортопедические
Косметикалық тауарлар және дәретханалық керек-жарақтар	13 977 891	17 424 499	77 191 026	3 566 245	Товары косметические и принадлежности туалетные
Гүлдер, өсімдіктер және тұқымдар	75 632	1 320 854	12 144 090		х Цветы, растения и семена
Тыңайтқыштар және агрохимиялық өнімдер	3 245 833	328 751	223 900		х Удобрения и продукты агрохимические
Үй жануарлары және оларға арналған азықтар	791 088	504 630	9 057 675		х Животные домашние и корма для них
Мотор отындары	50 865 841	91 369 905	123 801 852	59 380 259	Топливо моторное
соның ішінде бензин	35 876 286	66 601 507	97 211 704		х в том числе бензин
соның ішінде авиациялық газойльдер (дизельдік отын)	13 481 110	17 020 811	16 999 531	13 850 385	х в том числе авиационный газойль (топливо дизельное)
сұйытылған пропан және бутан	300 866	7 470 851	4 860 567		х пропан и бутан сжиженные
майлайтын материалдар	827 138	235 528	2 457 569	283 612	материалы смазочные
Сағаттар және зергерлік бұйымдар	3 595 647	6 079 897	32 326 882		х Часы и изделия ювелирные
Фотоаппаратура, оптикалық және дәл құралдар, жабдықтар	1 821 041	2 199 273	4 151 728	227 115	Фотоаппаратура, оборудование и приборы оптические и точные
Тазалағыш құралдар	4 023 492	5 948 570	18 520 358	1 228 689	Средства чистящие
Тұрмыстық сұйық отын, баллондағы газ, көмір, ағаш отын	5 989 454	3 827 146	1 014 657	167 490	Топливо бытовое жидкое, газ в баллонах, уголь, топливо древесное
одан ағаш отыны	х	х	-	х	топливо древесное
тас көмір	х	3 805 359	-	х	уголь каменный
Басқа топтамаларға енгізілмеген, тұрмыстық мақсаттағы өзге де азық-түлік емес тауарлардан басқа	20 867 599	41 517 928	48 643 837	3 672 458	Товары непродовольственные бытового назначения прочие, не включенные в другие группировки
Басқа топтамаларға енгізілмеген, ауыл шаруашылығы шикізаттары	241 946	-	51 231	х	Сырье сельскохозяйственное, не включенное в другие группировки
Басқа топтамаларға енгізілмеген, машиналар және жабдықтар	1 261 595	5 053 904	20 146 731	х	Машины и оборудование, не включенные в другие группировки
Басқа топтамаларға енгізілмеген, тұтынуға арналмаған азық-түлік емес тауарлар	24 864 130	87 766 770	54 160 206	651 834	Товары непродовольственные непотребительского назначения, не включенные в другие группировки
Антикварлық тауарлар	-	-	х	-	Товары антикварные
Ұсталған кітаптар	х	х	-	-	Книги подержанные



Жалғасы

Продолжение

	Шығыс Қазақстан	Нұр-Сұлтан қаласы	Алматы қаласы	Шымкент қаласы	
Өзге де ұсталған тауарлар	x	x	x	10 539	Товары подержанные прочие

**2018 жылғы бөлшек сауда көлемі**  
**Объем розничной торговли за 2018 год**

мың теңге

тыс. тенге

	Қазақстан Республи- касы	Ақмола	Ақтөбе	Алматы	Атырау	
Бөлшек сауда көлемі, барлығы	10 045 772 327	298 855 596	525 743 937	511 802 074	305 715 743	Объем розничной тор- говли, всего
Азық-түлік тауарлары	3 035 758 600	88 104 487	242 561 586	160 101 361	101 230 169	Продовольственные товары
Жемістер және көкөністер	377 177 661	5 608 097	27 708 174	31 097 251	11 400 376	Фрукты и овощи свежие
Қайта өңделген жемі- стер мен көкөністер	65 237 852	642 349	18 359 782	4 472 902	1 510 570	Фрукты и овощи перера- ботанные
Ет	320 168 719	6 178 254	22 118 657	27 855 532	1 534 735	Мясо
Ет өнімдері	158 291 140	5 974 532	8 604 648	5 682 998	3 665 256	Продукты мясные
Балықтар, шаян терізділер мен былқылдақ денелілер	80 773 951	978 968	7 734 909	4 905 474	601 121	Рыба, ракообразные и моллюски
Нан-тоқаш өнімдері	175 387 776	4 943 267	21 054 157	8 116 691	2 191 242	Изделия хлебобулочные
Қанттан жасалған кон- дитерлік өнімдер	154 670 537	3 609 512	6 366 109	7 956 939	3 904 240	Изделия кондитерские из сахара
Сүт өнімдері	276 964 088	10 045 557	17 132 580	15 005 718	7 936 606	Продукты молочные
Жұмыртқалар	47 174 333	1 588 038	2 100 715	3 468 682	2 508 673	Яйца
Кофе, шай, какао және дәмдеуіштер	94 253 058	3 869 373	8 452 879	5 043 549	1 526 043	Кофе, чай, какао и специи
Май және ас тоқ майлары	124 034 780	4 490 840	15 421 902	4 295 690	2 876 487	Масла и жиры пищевые из них
өсімдік майы	105 737 614	4 044 720	14 863 996	3 281 699	1 218 244	масло растительное
Гомогениделген және диеталық тамақ өнімдері	20 355 868	1 496 259	x	2 132 259	x	Продукты пищевые гомогенизированные и диетические
Басқа топтамаларға енгізілмеген тамақ өнімдері	584 785 084	14 789 851	59 169 182	17 563 523	50 346 293	Продукты пищевые, не включенные в другие группировки, из них
одан						
күріш	50 370 400	2 385 967	10 044 860	2 519 708	605 448	рис
ұн	102 004 830	2 227 197	15 838 174	3 423 232	1 076 989	мука
жарма	133 909 475	4 496 249	15 763 546	4 329 604	2 380 994	крупы
қант	119 489 958	3 466 763	17 314 516	3 098 166	1 212 530	сахар
ас тұзы	11 268 940	236 030	721 137	580 424	1 032 604	соль пищевая
Алкогольді ішімдіктер	300 095 061	12 906 209	17 909 395	9 729 563	4 490 455	Напитки алкогольные
одан						из них
коньяк	30 549 498	1 575 017	1 835 058	1 130 473	x	коньяк
виски						виски
арақ	79 502 052	4 639 225	4 380 145	3 681 460	1 851 315	водка
ликерлер және өзге де спиртті						ликеры и прочие алко- гольные
сусындар	8 503 106	83 505	96 006	347 321	x	напитки
сыра	71 081 345	3 805 983	3 936 228	2 481 389	844 888	пиво
шампан	22 310 539	523 192	x	179 786	570 236	шампанское



	Қазақстан Республи- касы	Ақмола	Ақтөбе	Алматы	Атырау	
табиғи жүзім шара- бы; жүзім шырыны	61 935 212	2 147 880	5 575 127	1 477 354	713 079	вино виноградное натуральное; суло виноградное
Өзге де сусындар	169 874 085	5 923 838	6 019 293	8 464 761	4 174 830	Напитки прочие
Темекі бұйымдары	86 514 606	5 059 544	x	4 309 830	x	Изделия табачные
Азық-түлік емес тауарлар	7 010 013 726	210 751 108	283 182 351	351 700 713	204 485 574	Непродовольственные товары
Жаңа жеңіл жолаушы- лар автомобильдері	447 779 672	2 972 780	x	x	15 067 490	Автомобили легковые пассажирские новые
Ұсталған жеңіл жо- лаушылар автомо- бильдері	x	-	x	x	459 949	Автомобили легковые пассажирские под- ержанные
Мамандандырылған жолаушылардың жаңа автомобильдері және жолсыз көлік құралдары (салмағы 3,5 тоннадан артық емес)	x	88 655	x	-	-	Автомобили специализи- рованные пассажирские новые и средства транс- портные внедорожные - (весом не более 3,5 тонн)
Мамандандырылған жолаушылардың ұсталған автомобиль- дері және жолсыз көлік құралдарымен (салмағы 3,5 тонна- дан артық емес)	448 040	-	-	-	-	Автомобили специализи- рованные пассажирские поддержанные и средства транспортные внедорожные (весом не - более 3,5 тонн)
Он немесе одан көп адамды тасымалдауға арналған автомо- бильдер	x	-	x	-	-	Автомобили для пере- возки десяти или более - человек
Жүк автомобильдері	x	301 321	x	x	1 584 828	Автомобили грузовые
Арнайы және мамандандырылған автомобильдер	x	x	172 315	-	-	Автомобили специаль- ные и специализиро- - ванные
Тіркемелер және жартылай тіркемелер; контейнерлер	1 395 220	x	-	-	17 807	Прицепы и полуприцепы
Тұрғын үйге арналған автофургондар және автотіркемелер, дөңгелекті үйлер	-	-	-	-	-	Автофургоны и автопри- цепы для жилья, дома на - колесах
Шиналар	50 438 209	1 099 052	3 845 536	962 350	574 144	Шины
Өзге де автомо- бильдерге арналған бөлшектер және керек-жарақтар	202 512 626	3 501 935	4 560 746	2 896 973	4 772 456	Части и принадлежности для автомобилей прочие
Өзге де автомо- бильдерге арналған бөлшектер және керек-жарақтар	50 755 735	1 731 580	2 372 906	x	x	Детали и принадлеж- ности для автомобилей - прочие
Мотоциклдер және оларға жататын бөлшектер және керек-жарақтар	1 751 241	x	x	x	-	Мотоциклы и относя- щиеся к ним детали и - принадлежности
Компьютерлер, шалғай жабдықтар және бағдарламалық қамтамасыз ету	153 427 154	1 375 354	3 022 539	1 962 156	5 357 566	Компьютеры, перифе- рийное оборудование и программное обеспе- - чение



Жалғасы

Продолжение

	Қазақстан Республи- касы	Ақмола	Ақтөбе	Алматы	Атырау	
Электр байланысы- ның жабдықтары	291 022 891	4 842 493	11 295 359	9 944 115	9 671 219	Оборудование электро- связи
Аудио- және бейне- жазба аппаратура- лары	103 682 767	x	3 389 594	1 949 874	2 137 489	Аудио- и видеоаппа- ратура
Темірден жасалған тауарлар	35 122 392	474 336	755 514	x	x	Товары скобяные
Сыр, лак және эмальдар	58 777 343	1 952 697	3 199 325	5 640 254	586 428	Краски, лаки и эмали
Табақ шыны	3 317 714	17 534	11 724	-	x	Стекло листовое
Көгалдар мен бақтарға арналған жабдықтар	3 541 644	13 650	x	x	x	Оборудование для газо- нов и садов
Жылыту және су құбыры жабдықтары, пайдалану материал- дары мен керек-жа- рақтар	105 840 759	1 003 462	x	813 625	x	Оборудование отоп- лительное и водопро- водное, материалы эксплуатационные и принадлежности
Санитарлық-техника- лық жабдықтар	40 520 744	688 217	2 193 063	x	1 558 189	Оборудование санитар- но-техническое
Қол аспабы	25 058 593	256 297	x	1 778 793	549 399	Инструменты ручные
Басқа топтамаларға енгізілмеген құрылыс материалдары	440 911 448	10 293 457	24 576 536	22 031 418	19 796 565	Материалы строитель- ные, не включенные в другие группировки
Тоқыма тауарлары	66 724 203	4 003 213	1 838 545	2 795 955	234 268	Товары текстильные
Торлы перделер және шымалдықтар	9 927 945	4 229 456	x	1 766 479	x	Портьеры и занавеси сетчатые
Түсқағаздар және еден жабындары, кілем және кілем бұйымдары	88 837 722	828 485	x	4 491 321	x	Обои и покрытия наполь- ные, ковры и изделия ковровые
Электрлі тұрмыстық құралдар	398 999 061	4 985 717	12 780 842	7 759 043	14 253 800	Приборы электрические бытовые
Жиһаз	186 617 579	21 572 042	7 404 850	5 590 482	6 503 363	Мебель
Жарықтандыру құралдары	125 633 237	878 588	3 722 527	3 162 790	2 267 749	Приборы осветительные
Ағаштан, тоздан жасалған бұйымдар және өрілген бұй- ымдар	2 573 702	x	137 225	732 332	-	Изделия из дерева, проб- ки и изделия плетеные
Музыкалық аспаптар мен партитуралар	4 373 834	x	x	364 725	x	Инструменты и партиту- ры музыкальные
Басқа топтамаларға енгізілмеген фаянс ыдыстар, шыныдан, фарфор және қыштан жасалған бұйымдар, пышақ бұйымдары мен құралдар, электрлі емес тұрмыстық жабдықтар және бұйымдар	74 786 152	1 380 844	3 958 862	3 747 187	1 819 672	Посуда фаянсовая, изде- лия из стекла, фарфора и керамики, изделия ножевые и приборы, оборудование и изделия неэлектрические быто- вые, не включенные в другие категории
Кітаптар	14 878 872	267 063	179 138	596 098	76 619	Книги
Газет және журналдар	13 255 337	38 163	37 564	1 773 438	1 343	Газеты и журналы
Кеңсе тауарлары	102 450 398	1 872 207	2 600 924	4 046 278	784 785	Товары канцелярские
Музыкалық және бейнежазбалар	x	28 201	58 384	147 197	x	Музыкальные и видео- записи



	Қазақстан Республи- касы	Ақмола	Ақтөбе	Алматы	Атырау	
Велосипедті қоса, басқа топтамаларға енгізілмеген спорт тауарлары	67 035 050	1 183 085	1 621 846	1 699 009		Товары спортивные, х включая велосипеды Оборудование кем- х пингов
Кемпинг жабдықтары	14 213 262	218 862	217 996	60 967		
Ойындар және ойын- шықтар	69 320 500	535 542	2 009 068	2 477 785		х Игры и игрушки
Почталық маркалар және монеталар	х	-	-	-		Марки почтовые и - монеты
Жәдігерлер және суреттер	35 642 723	43 682	484 092	880 356		х Сувениры и картины
Киім	963 720 953	20 359 775	23 882 516	47 732 941	4 292 960	Одежда
Аяқ киім	280 880 867	2 152 724	4 523 355	20 365 146	1 965 900	Обувь
Теріден жасалған бұйымдар мен жол керек-жарақтары	28 194 777	227 445	196 847	5 390 179	4 143	Изделия из кожи и при- надлежности дорожные
Фармацевтикалық тауарлар	248 585 427	19 616 421	8 539 718	9 488 400	3 916 864	Товары фармацевти- ческие
Медициналық және ортопедиялық тауарлар	105 179 816	4 341 604	2 601 607	1 672 857	1 774 485	Товары медицинские и ортопедические
Косметикалық тауар- лар және дәретхана- лық керек-жарақтар	222 508 181	2 833 486	4 112 814	7 644 897		Товары косметические и принадлежности х туалетные
Гүлдер, өсімдіктер және тұқымдар	14 918 225	306 213	90 346	1 579 845		х Цветы, растения и семена
Тыңайтқыштар және агрохимиялық өнімдер	5 876 242	26 634	12 338	926 709	3 991	Удобрения и продукты агрохимические
Үй жануарлары және оларға арналған азықтар	19 314 603	46 548	997 952	452 350	362 202	Животные домашние и корма для них
Мотор отындары	1 115 980 738	45 063 054	58 508 461	133 931 945	44 784 669	Топливо моторное
соның ішінде						в том числе
бензин	688 419 939	27 752 393	26 676 811	93 613 764	20 295 369	бензин
соның ішінде						в том числе
авиациялық						авиационный
газольдер (дизель- дік отын)	315 534 783	11 079 626	х	35 003 556	15 996 034	газойли (топливо ди- зельное)
сұйытылған пропан және бутан	88 512 921	х	6 274 645	4 204 609		пропан и бутан сжи- х женные
майлайтын матери- алдар	15 522 512	429 899	1 256 803	1 100 498	134 297	материалы смазочные
Сағаттар және зергер- лік бұйымдар	70 120 246	747 011	1 164 901	2 683 699	154 249	Часы и изделия юве- лирные
Фотоаппаратура, оптикалық және дәл құралдар, жабдықтар	17 568 401	175 269	574 787	х	76 220	Фотоаппаратура, обо- рудование и приборы оптические и точные
Тазалағыш құралдар	121 802 710	2 685 809	27 308 006	5 265 549	1 849 575	Средства чистящие
Тұрмыстық сұйық отын, баллондағы газ, көмір, ағаш отын	48 272 664	3 469 096	109 566	9 951 443		Топливо бытовое жидкое, газ в баллонах, х уголь, топливо древесное из них
одан						
ағаш отыны	1 435 264	х	х	х		- топливо древесное
тас көмір	34 376 825	1 975 249	-	7 732 156		х уголь каменный



Жалғасы

Продолжение

	Қазақстан Республи- касы	Ақмола	Ақтөбе	Алматы	Атырау	
Басқа топтамаларға енгізілмеген, тұрмыс- тық мақсаттағы өзге де азық-түлік емес тауарлардан басқа	198 982 989	1 306 925	18 791 835	2 558 286	43 066 702	Товары непродоволь- ственные бытового назначения прочие, не включенные в другие группировки
Басқа топтамаларға енгізілмеген, ауыл шаруашылығы шикі- заттары	5 172 648	2 784 129	-	x		Сырье сельскохозяй- ственное, не включенное - в другие группировки
Басқа топтамаларға енгізілмеген, машина- лар және жабдықтар	27 068 730	293 912	254 847	937 405	1 880 269	Машины и оборудова- ние, не включенные в другие группировки
Басқа топтамаларға енгізілмеген, тұтынуға арналмаған азық- түлік емес тауарлар	116 308 259	19 701 584	2 028 997	332 470		Товары непродоволь- ственные непотребитель- ского назначения, не включенные в другие x группировки
Антикварлық тау- арлар	8 593 277	x	-	-		- Товары антикварные
Ұсталған кітаптар	113 416	-	-	-		- Книги поддержанные
Өзге де ұсталған тауарлар	13 251 839	-	-	337 666	78 144	Товары поддержанные прочие

Жалғасы

Продолжение

	Батыс Қазақстан	Жамбыл	Қарағанды	Қостанай	Қызылорда	
Бөлшек сауда көлемі, барлығы	292 838 788	302 642 961	880 040 830	360 410 341	267 252 051	Объем розничной торговли, всего
Азық-түлік тауарлары	82 029 679	92 480 770	333 682 029	86 382 568	125 800 174	Продовольственные товары
Жемістер және көкөністер	14 408 520	11 337 920	33 222 850	6 155 564	14 389 746	Фрукты и овощи свежие
Қайта өңделген жемі- стер мен көкөністер	1 421 634	548 731	4 268 478	1 391 346	672 944	Фрукты и овощи переработанные
Ет	12 174 952	14 609 188	42 440 876	7 585 007	15 708 762	Мясо
Ет өнімдері	5 254 902	3 602 162	26 883 419	4 331 806	5 015 474	Продукты мясные
Балықтар, шаян тәрізділер мен былқылдақ денелілер	1 609 298	3 398 944	15 543 087	2 014 560	2 493 970	Рыба, ракообразные и моллюски
Нан-тоқаш өнімдері	4 045 890	3 178 506	17 620 462	3 696 411	8 071 467	Изделия хлебобу- лочные
Қанттан жасалған кон- дитерлік өнімдер	2 862 654	3 231 531	19 115 965	5 421 371	3 662 207	Изделия кондитер- ские из сахара
Сүт өнімдері	6 766 227	8 635 617	31 091 296	6 807 257	13 373 725	Продукты молочные
Жұмыртқалар	715 280	1 032 623	2 571 822	1 819 425	2 295 618	Яйца
Кофе, шай, какао және дәмдеуіштер	1 232 872	1 756 126	12 239 584	3 554 091	3 196 049	Кофе, чай, какао и специи
Май және ас тоң майлары	2 714 344	4 286 538	9 732 865	3 233 622	7 748 192	Масла и жиры пи- щевые
одан						из них
өсімдік майы	2 431 006	3 165 274	6 469 778	2 583 824	7 523 751	масло растительное
Гомогенделген және диеталық тамақ өнімдері	383 182	353 832	2 041 173		x 288 197	Продукты пищевые гомогенизированные и диетические
Басқа топтамаларға енгізілмеген тамақ өнімдері	14 247 555	18 555 824	43 751 692	15 718 669	31 230 292	Продукты пищевые, не включенные в другие группировки



	Батыс Қазақстан	Жамбыл	Қарағанды	Қостанай	Қызылорда	
одан						из них
күріш	1 195 757	2 372 727	2 306 657	859 432	8 671 555	рис
ұн	5 743 784	2 629 488	5 941 012	1 943 146	8 586 207	мука
жарма	3 441 416	5 564 879	8 462 887	3 664 276	10 378 568	крупя
қант	1 594 129	2 650 059	11 169 203	x	5 515 896	сахар
ас тұзы	29 862	535 863	383 633	350 783	495 113	соль пищевая
Алкогольді ішімдіктер	9 594 199	9 596 776	47 217 689	14 529 262	7 134 200	Напитки алкогольные
одан						из них
коньяк	x	678 909	8 413 777	1 599 623	x	коньяк
виски						виски
арақ	3 577 518	1 766 271	12 925 881	2 925 724	1 068 923	водка
ликерлер және өзге де спиртті сусындар	x	x	714 035	313 406	47 494	ликеры и прочие алкогольные напитки
сыра	3 054 731	3 073 759	8 048 696	5 704 911	2 216 762	пиво
шампан	148 850	645 159	5 484 240	466 067	x	шампанское
табиғи жүзім шарабы; жүзім шырыны	850 527	x	13 691 350	2 059 067	160 743	вино виноградное натуральное; сусло виноградное
Өзге де сусындар	3 597 388	6 610 445	16 718 975	5 962 326	8 196 084	Напитки прочие
Темекі бұйымдары	1 000 783	1 746 008	9 221 797	x	2 323 248	Изделия табачные
Азық-түлік емес тауарлар	210 809 109	210 162 191	546 358 801	274 027 773	141 451 877	Непродовольственные товары
Жаңа жеңіл жолаушылар автомобильдері	x	x	16370130	24471327	2304120	Автомобили легковые пассажирские новые
Ұсталған жеңіл жолаушылар автомобильдері	x	-	x	x	x	Автомобили легковые пассажирские подержанные
Мамандандырылған жолаушылардың жаңа автомобильдері және жолсыз көлік құралдарымен (салмағы 3,5 тоннадан артық емес)	x	335871	7 759	7 167	-	Автомобили специализированные пассажирские новые и средства транспортные внедорожные (весом не более 3,5 тонн)
Мамандандырылған жолаушылардың ұсталған автомобильдері және жолсыз көлік құралдарымен (салмағы 3,5 тоннадан артық емес)	-	-	-	-	-	Автомобили специализированные пассажирские подержанные и средства транспортные внедорожные (весом не более 3,5 тонн)
Он немесе одан көп адамды тасымалдауға арналған автомобильдер	-	-	-	-	-	Автомобили для перевозки десяти или более человек
Жүк автомобильдері	-	-	x	657 885	x	Автомобили грузовые
Арнайы және мамандандырылған автомобильдер	-	-	x	x	-	Автомобили специальные и специализированные
Тіркемелер және жартылай тіркемелер; контейнерлер	-	-	x	x	-	Прицепы и полуприцепы; контейнеры
Тұрғын үйге арналған автофургондар және автотіркемелер, дөңгелекті үйлер	-	-	-	-	-	Автофургоны и автоприцепы для жилья, дома на колесах
Шиналар	1 416 155	1 476 833	3 372 117	3 139 685	308 974	Шины



Жалғасы

Продолжение

	Батыс Қазақстан	Жамбыл	Қарағанды	Қостанай	Қызылорда	
Өзге де автомо- бильдерге арналған бөлшектер және керек-жарақтар	27 842 575	1 273 513	40 981 487	9 773 915	1 802 644	Части и принадлежно- сти для автомобилей прочие
Өзге де автомо- бильдерге арналған бөлшектер және керек-жарақтар	710 271	1 502 639	2 544 576	2 508 835	500 701	Детали и принадлеж- ности для автомоби- лей прочие
Мотоциклдер және оларға жататын бөлшектер және керек-жарақтар	-	-	7 610	45 173	x	Мотоциклы и относя- щиеся к ним детали и принадлежности
Компьютерлер, шалғай жабдықтар және бағдарламалық қамтамасыз ету	2 967 322	x	25 274 025	x	1 395 219	Компьютеры, пери- ферийное оборудо- вание и программное обеспечение
Электр байланысы- ның жабдықтары	8 138 447	x	17 021 685	x	6 062 366	Оборудование элек- тросвязи
Аудио- және бейне- жазба аппаратура- лары	1 715 975	3 875 112	4 227 875	2 471 425	1 752 579	Аудио- и видеоаппа- ратура
Темірден жасалған тауарлар	928 437	1 341 896	1 677 014	490 796	1 524 029	Товары скобяные
Сыр, лак және эмальдар	2 230 781	1 316 753	3 670 511	742 605	1 095 995	Краски, лаки и эмали
Табақ шыны	-	x	-	x	39 748	Стекло листовое
Көгалдар мен бақтарға арналған жабдықтар	x	x	23 571	x	x	Оборудование для газов и садов
Жылыту және су құбыры жабдықтары, пайдалану материал- дары мен керек-жа- рақтар	5 261 512	766 465	2 622 025	1 715 444	2 941 766	Оборудование отопи- тельное и водопро- водное, материалы эксплуатационные и принадлежности
Санитарлық-техника- лық жабдықтар	x	1 052 950	2 849 251	2 929 455	696 092	Оборудование сани- тарно-техническое
Қол аспабы	314 799	94 642	5 532 166	968 036	x	Инструменты ручные
Басқа топтамаларға енгізілмеген құрылыс материалдары	21 949 295	17 185 758	25 037 130	6 916 089	3 273 072	Материалы строитель- ные, не включенные в другие группировки
Тоқыма тауарлары	334 376	2 558 156	4 029 757	631 762	696 350	Товары текстильные
Торлы перделер және шымылдықтар	78 043	x	277 589	21 106	x	Портьеры и занавеси сетчатые
Тұсқағаздар және еден жабындары, кілем және кілем бұйымдары	5 598 642	5 177 321	5 997 068	1 962 790	9 920 239	Обои и покрытия напольные, ковры и изделия ковровые
Электрлі тұрмыстық құралдар	6 937 551	10 416 546	19 237 478	7 119 791	3 469 442	Приборы электриче- ские бытовые
Жиназ	5 650 636	19 630 025	7 194 497	3 525 002	1 413 836	Мебель
Жарықтандыру құралдары	1 205 455	1 385 232	7 323 883	1 091 845	254 120	Приборы осветитель- ные
Ағаштан, тоздан жасалған бұйымдар және өрілген бұй- ымдар	x	x	56 193	31 313	860	Изделия из дерева, пробки и изделия плетеные
Музыкалық аспаптар мен партитуралар	x	2 695	33 510	2 324	x	Инструменты и парти- туры музыкальные



	Батыс Қазақстан	Жамбыл	Қарағанды	Қостанай	Қызылорда	
Басқа топтамаларға енгізілмеген фаянс ыдыстар, шыныдан, фарфор және қыштан жасалған бұйымдар, пышақ бұйымдары мен құралдар, электрлі емес тұрмыстық жабдықтар және бұйымдар	2 625 328	1 459 649	14 599 081	1 680 974	3 013 571	Посуда фаянсовая, изделия из стекла, фарфора и керамики, изделия ножевые и приборы, оборудование и изделия неэлектрические бытовые, не включенные в другие категории
Кітаптар	60 190	60 417	1 521 002	x	95 335	Книги
Газет және журналдар	x	x	697 189	5 228	44 067	Газеты и журналы
Кеңсе тауарлары	5 687 443	3 167 918	5 826 201	1 723 791	3 715 438	Товары канцелярские
Музыкалық және бейнежазбалар	x	98 341	16 132	-	29 690	Музыкальные и видео-записи
Велосипедті қоса, басқа топтамаларға енгізілмеген спорт тауарлары	1 876 662	1 803 367	5 232 267	1 120 714	1 579 881	Товары спортивные, включая велосипеды
Кемпинг жабдықтары	x	x	305 452	x	365 469	Оборудование кемпингов
Ойындар және ойыншықтар	845 683	x	14 505 826	1 664 613	1 757 152	Игры и игрушки
Почталық маркалар және монеталар	-	-	-	-	-	Марки почтовые и монеты
Жәдігерлер және суреттер	141 286	2 171 179	1 538 353	262 447	2 246 820	Сувениры и картины
Киім	15 088 653	9 276 905	149 696 744	80 165 356	21 568 678	Одежда
Аяқ киім	7 145 267	4 976 733	9 855 885	7 746 550	5 887 207	Обувь
Теріден жасалған бұйымдар мен жол керек-жарақтары	317 227	119 450	2 741 678	80 435	37 484	Изделия из кожи и принадлежности дорожные
Фармацевтикалық тауарлар	2 558 002	12 076 095	30 551 786	20 144 565	4 487 437	Товары фармацевтические
Медициналық және ортопедиялық тауарлар	1 445 057	2 033 647	4 559 735	2 299 284	2 728 208	Товары медицинские и ортопедические
Косметикалық тауарлар және дәретханалық керек-жарақтар	1 387 044	2 698 415	8 431 299	8 672 415	3 294 144	Товары косметические и принадлежности туалетные
Гүлдер, өсімдіктер және тұқымдар	1 127 444	949 986	444 606	214 303	72 261	Цветы, растения и семена
Тыңайтқыштар және агрохимиялық өнімдер	x	1 673 088	20 250	71 172	49 358	Удобрения и продукты агрохимические
Үй жануарлары және оларға арналған азықтар	x	935 879	1 526 358	320 013	24 177	Животные домашние и корма для них
Мотор отындары соның ішінде	50 970 878	74 279 490	65 466 660	48 580 046	34 164 568	Топливо моторное в том числе
бензин	21 710 672	48 309 684	39 978 235	25 763 558	21 571 062	бензин
соның ішінде						в том числе
авиациялық газойльдер (дизельдік отын)	24 756 039	23 080 280	20 782 128	17 961 320	7 714 741	авиационный газойли (топливо дизельное)



Жалғасы

Продолжение

	Батыс Қазақстан	Жамбыл	Қарағанды	Қостанай	Қызылорда	
сұйытылған пропан және бутан	3 727 835	x	x	4 105 616	4 332 870	пропан и бутан сжиженные
майлайтын матери-алдар	754 005	359 762	1 240 315	736 222	538 543	материалы смазоч-ные
Сағаттар және зергер-лік бұйымдар	x	x	787 767	903 278	764 775	Часы и изделия юве-лирные
Фотоаппаратура, оптикалық және дәл құралдар, жабдықтар	x	284 840	1 392 566	172 536	173 029	Фотоаппаратура, обо-рудование и приборы оптические и точные
Тазалағыш құралдар	4 095 906	3 397 598	10 830 408	7 933 902	10 203 911	Средства чистящие
Тұрмыстық сұйық отын, баллондағы газ, көмір, ағаш отын	x	1 985 277	6 749 755	2 279 673	1 896 425	Топливо бытовое жидкое, газ в балло-нах, уголь, топливо древесное
одан						из них
ағаш отыны	-	17 035	243 144	4 571	x	топливо древесное
тас көмір	x	1 968 242	5 920 550	1 522 908	x	уголь каменный
Басқа топтамаларға енгізілмеген, тұрмы-стық мақсаттағы өзге де азық-түлік емес тауарлардан басқа	2 120 340	1 405 976	9 637 398	2 647 773	1 418 385	Товары непродоволь-ственные бытового назначения прочие, не включенные в другие группировки
Басқа топтамаларға енгізілмеген, ауыл шаруашылығы шикі-заттары	-	x	918	-	-	Сырье сельскохо-зяйственное, не включенное в другие группировки
Басқа топтамаларға енгізілмеген, машина-лар және жабдықтар	x	467 923	529 968	320 485	x	Машины и оборудова-ние, не включенные в другие группировки
Басқа топтамаларға енгізілмеген, тұтынуға арналмаған азық-түлік емес тауарлар	x	49 044	2 294 991	1 071 259	x	Товары непродоволь-ственные непотребительского назначения, не включенные в другие группировки
Антикварлық тауарлар	x	-	-	-	-	Товары антикварные
Ұсталған кітаптар	-	x	x	-	-	Книги подержанные
Өзге де ұсталған тауарлар	x	x	x	-	x	Товары подержанные прочие

Жалғасы

Продолжение

	Маңғыстау	Павлодар	Солтүстік Қазақстан	Түркістан	
Бөлшек сауда көлемі, барлығы	234 666 476	379 174 685	261 554 332	177 561 709	Объем розничной торговли, всего
Азық-түлік тауарлары	101 920 100	114 188 171	88 785 764	57 895 869	Продовольственные товары
Жемістер және көкөністер	9 442 803	10 555 889	14 278 742	6 350 218	Фрукты и овощи свежие
Қайта өңделген жемі-стер мен көкөністер	1 321 431	1 185 282	1 319 152	645 497	Фрукты и овощи пере-работанные
Ет	14 248 794	12 793 868	5 251 833	9 504 665	Мясо
Ет өнімдері	4 673 718	10 430 612	4 419 454	1 439 215	Продукты мясные
Балықтар, шаян тәрізділер мен былқылдақ денелілер	1 857 793	3 908 900	2 419 330	1 934 516	Рыба, ракообразные и моллюски
Нан-тоқаш өнімдері	8 472 335	6 674 067	7 164 966	3 561 073	Изделия хлебобулоч-ные



	Маңғыстау	Павлодар	Солтүстік Қазақстан	Түркістан	
Қанттан жасалған кондитерлік өнімдер	5 541 614	3 619 936	4 395 640	1 388 557	Изделия кондитерские из сахара
Сүт өнімдері	11 300 269	11 155 129	8 297 259	3 936 058	Продукты молочные
Жұмыртқалар	3 602 641	1 381 454	825 922	1 181 456	Яйца
Кофе, шай, какао және дәмдеуіштер	3 314 044	2 318 319	5 965 442	1 677 414	Кофе, чай, какао и специи
Май және ас тоң майлары	4 135 157	1 165 478	3 406 326	3 193 990	Масла и жиры пищевые
одан					из них
өсімдік майы	3 652 385	1 100 736	3 254 705	3 062 024	масло растительное
Гомогенизделген және диеталық тамақ өнімдері	273 162	768 710	608 872	238 096	Продукты пищевые гомогенизированные и диетические
Басқа топтамаларға енгізілмеген тамақ өнімдері	18 264 872	29 917 919	11 070 103	6 798 854	Продукты пищевые, не включенные в другие группировки
одан					из них
күріш	2 008 060	1 766 983	910 157	1 434 062	рис
ұн	4 186 369	9 378 140	541 236	1 246 778	мука
жарма	6 584 182	4 368 021	2 171 200	1 721 187	крупа
қант	x	2 951 675	3 369 346	1 626 695	сахар
ас тұзы	3 480	634 106	163 020	320 105	соль пищевая
Алкогольді ішімдіктер	7 295 158	8 172 054	11 399 651	10 135 578	Напитки алкогольные
одан					из них
коньяк	x	974 708	847 962	766 694	коньяк
виски					виски
арақ	2 350 022	2 493 556	3 985 221	3 856 242	водка
ликерлер және өзге де спиртті					ликеры и прочие алкогольные
сусындар	114 569	134 262	202 358	x	напитки
сыра	1 696 924	2 809 324	4 269 630	1 274 446	пиво
шампан	445 799	284 402	435 247	283 015	шампанское
табиғи жүзім шарабы; жүзім шырыны	780 428	1 400 777	1 639 678		вино виноградное натуральное; сусли
Өзге де сусындар	5 904 475	7 671 733	3 927 984	5 015 413	x виноградное
Темекі бұйымдары	2 271 835	2 468 820	4 035 090	895 267	Напитки прочие
Азық-түлік емес тауарлар	132 746 376	264 986 514	172 768 568	119 665 840	Изделия табачные
Жаңа жеңіл жолаушылар автомобильдері	x	x	2 641 979		Непродовольственные товары
Ұсталған жеңіл жолаушылар автомобильдері					Автомобили легковые пассажирские новые
Мамандандырылған жолаушылардың жаңа автомобильдері және жолсыз көлік құралдары (салмағы 3,5 тоннадан артық емес)			x		Автомобили легковые пассажирские подержанные
					Автомобили специализированные пассажирские новые и средства транспортные внедорожные (весом не более 3,5 тонн)



Жалғасы

Продолжение

	Маңғыстау	Павлодар	Солтүстік Қазақстан	Түркістан	
Мамандандырылған жолаушылардың ұсталған автомобильдері және жолсыз көлік құралдарымен (салмағы 3,5 тоннадан артық емес)		x	x		Автомобили специализированные пассажирские поддерживаемые и средства транспортные внедорожные (весом не более 3,5 тонн)
Он немесе одан көп адамды тасымалдауға арналған автомобильдер		x	x		Автомобили для перевозки десяти или более человек
Жүк автомобильдері		x	x		Автомобили грузовые
Арнайы және мамандандырылған автомобильдер			167 888		Автомобили специальные и специализированные
Тіркемелер және жартылай тіркемелер; контейнерлер	-	x	x		Прицепы и полуприцепы; контейнеры
Тұрғын үйге арналған автофургондар және автотіркемелер, дөңгелекті үйлер					Автофургоны и автоприцепы для жилья, дома на колесах
Шиналар	1 045 720	1 267 082	1 395 316	607 375	Шины
Өзге де автомобильдерге арналған бөлшектер және керек-жарақтар	5 590 396	9 676 781	8 967 318	933 772	Части и принадлежности для автомобилей прочие
Өзге де автомобильдерге арналған бөлшектер және керек-жарақтар	182 179	2 076 115	1 720 406	1 105 647	Детали и принадлежности для автомобилей прочие
Мотоциклдер және оларға жататын бөлшектер және керек-жарақтар	-	29 167	163 625	18 513	Мотоциклы и относящиеся к ним детали и принадлежности
Компьютерлер, шалғай жабдықтар және бағдарламалық қамтамасыз ету	3 311 818	3 586 616	2 005 621	1 771 960	Компьютеры, периферийное оборудование и программное обеспечение
Электр байланысының жабдықтары	x	x	4 154 045	6 473 744	Оборудование электросвязи
Аудио- және бейнежазба аппаратуралары	x	x	x	2 218 733	Аудио- и видеоаппаратура
Темірден жасалған тауарлар	690 769	1 225 028	1 738 426	294 722	Товары скобяные
Сыр, лак және эмальдар	1 049 777	1 014 114	4 605 556	909 743	Краски, лаки и эмали
Табақ шыны	x	36 278	100 048	20 135	Стекло листовое
Көгалдар мен бақтарға арналған жабдықтар	x	90 660	16 008	20 646	Оборудование для газонов и садов
Жылыту және су құбыры жабдықтары, пайдалану материалдары мен керек-жарақтар	693 124	649 531	1 237 488	486 848	Оборудование отопительное и водопроводное, материалы эксплуатационные и принадлежности
Санитарлық-техникалық жабдықтар	2 210 719	1 624 556	416 140	333 559	Оборудование санитарно-техническое
Қол аспабы	303 717	605 103	1 540 395	12 780	Инструменты ручные



	Маңғыстау	Павлодар	Солтүстік Қазақстан	Түркістан	
Басқа топтамаларға енгізілмеген құрылыс материалдары	5 107 104	5 205 490	5 689 370	6 370 482	Материалы строитель- ные, не включенные в другие группировки
Тоқыма тауарлары	787 442	1 710 435	3 946 097	572 785	Товары текстильные
Торлы перделер және шымылдықтар	x	-	x	631 187	Портьеры и занавеси сетчатые
Тұсқағаздар және еден жабындары, кілем және кілем бұйымдары	1 375 499	x	1 391 296	1 352 887	Обои и покрытия напольные, ковры и изделия ковровые
Электрлі тұрмыстық құралдар	12 043 460	9 999 308	5 882 055	5 936 770	Приборы электриче- ские бытовые
Жиназ	4 856 677	2 352 212	6 457 137	970 508	Мебель
Жарықтандыру құрал- дары	1 919 469	1 990 420	608 865	714 497	Приборы осветитель- ные
Ағаштан, тоздан жасалған бұйымдар және өрілген бұй- ымдар	-	x	325 751	x	Изделия из дерева, пробки и изделия x плетеные
Музыкалық аспаптар мен партитуралар	x	56 423	x	x	Инструменты и парти- x туры музыкальные
Басқа топтамаларға енгізілмеген фаянс ыдыстар, шыныдан, фарфор және қыштан жасалған бұйымдар, пышақ бұйымдары мен құралдар, элек- трлі емес тұрмыстық жабдықтар және бұйымдар	1 109 317	1 740 657	2 008 790	1 220 785	Посуда фаянсовая, изделия из стекла, фарфора и керамики, изделия ножевые и приборы, оборудова- ние и изделия неэлек- трические бытовые, не включенные в другие категории
Кітаптар	89 090	x	x	96 860	Книги
Газет және журналдар	x	291 471	143 535	72 221	Газеты и журналы
Кеңсе тауарлары	1 542 234	1 905 810	1 991 420	2 038 095	Товары канцелярские
Музыкалық және бейнежазбалар	-	6 264	x	109 186	Музыкальные и виде- озаписи
Велосипедті қоса, басқа топтамаларға енгізілмеген спорт тауарлары	627 290	1 291 791	2 182 191	670 247	Товары спортивные, включая велосипеды
Кемпинг жабдықтары	x	145 977	x	101 458	Оборудование кем- пингов
Ойындар және ойын- шықтар	1 301 754	2 993 885	3 179 568	1 219 726	Игры и игрушки
Почталық маркалар және монеталар	-	-	-	-	Марки почтовые и - монеты
Жәдігерлер және суреттер	71 883	x	3 489 148	2 312 132	Сувениры и картины
Киім	5 991 469	69 013 127	20 883 315	4 951 362	Одежда
Аяқ киім	1 477 622	40 435 134	8 305 652	1 632 767	Обувь
Теріден жасалған бұйымдар мен жол керек-жарақтары	342 293	663 543	2 063 758	349 371	Изделия из кожи и принадлежности дорожные
Фармацевтикалық тауарлар	3 806 903	10 725 304	7 947 993	2 346 781	Товары фармацевти- ческие
Медициналық және ортопедиялық тау- арлар	1 686 143	2 270 407	1 357 789	2 435 688	Товары медицинские и ортопедические



Жалғасы

Продолжение

	Маңғыстау	Павлодар	Солтүстік Қазақстан	Түркістан	
Косметикалық тауарлар және дәретхана-лық керек-жарақтар	x	5 928 441	10 491 473	1 368 493	Товары косметические и принадлежности туалетные
Гүлдер, өсімдіктер және тұқымдар	x	267 684	1 621 080	128 865	Цветы, растения и семена
Тыңайтқыштар және агрохимиялық өнімдер	-	x	60 143	96 830	Удобрения и продукты агрохимические
Үй жануарлары және оларға арналған азықтар	254 736	x	458 640	349 442	Животные домашние и корма для них
Мотор отындары соның ішінде бензин	38 701 057	48 151 139	28 429 539	63 748 094	Топливо моторное в том числе бензин
соның ішінде авиациялық газойльдер (дизельдік отын)	-	-	-	-	в том числе авиационный газойль (топливо дизельное)
сұйытылған пропан және бутан майлайтын материалдар	x	16 760 251	x	20 363 258	пропан и бутан сжиженные материалы смазочные
Сағаттар және зергерлік бұйымдар	17 604 092	2 299 898	2 862 804	7 593 422	Часы и изделия ювелирные
Фотоаппаратура, оптикалық және дәл құралдар, жабдықтар	2 451 570	299 479	929 482	30 879	Фотоаппаратура, оборудование и приборы оптические и точные
Тазалағыш құралдар	385 921	698 119	5 198 601	145 174	Средства чистящие
Тұрмыстық сұйық отын, баллондағы газ, көмір, ағаш отын одан	577 851	893 041	x	42 295	Топливо бытовое жидкое, газ в баллонах, уголь, топливо x древесное из них
ағаш отыны тас көмір	1 333 205	5 425 492	2 960 612	782 512	топливо древесное x уголь каменный
Басқа топтамаларға енгізілмеген, тұрмыстық мақсаттағы өзге де азық-түлік емес тауарлардан басқа	x	383 940	7 209	x	Товары непродовольственные бытового назначения прочие, не включенные в другие группировки
Басқа топтамаларға енгізілмеген, ауыл шаруашылығы шикізаттары	545 919	1 642 081	3 731 472	472 967	Сырье сельскохозяйственного, не включенное в другие группировки
Басқа топтамаларға енгізілмеген, машиналар және жабдықтар	x	383 940	7 209	x	Машины и оборудование, не включенные в другие группировки
Басқа топтамаларға енгізілмеген, тұтынуға арналмаған азық-түлік емес тауарлар	300 622	1 096 853	676 991	96 278	Товары непродовольственные непотребительского назначения, не включенные в другие группировки
Антикварлық тауарлар	-	-	-	x	Товары антикварные
Ұсталған кітаптар	x	-	-	x	Книги подержанные
Өзге де ұсталған тауарлар	-	435 453	1 054 922	218 821	Товары подержанные прочие



	Шығыс Қазақстан	Нұр-Сұлтан қаласы	Алматы қаласы	Шымкент қаласы	
Бөлшек сауда көлемі, барлығы	892 043 079	1 143 750 338	2 851 679 582	360 039 805	Объем розничной торговли, всего
Азық-түлік тауарлары	277 489 899	271 571 743	673 972 174	137 562 058	Продовольственные товары
Жемістер және көкөністер	30 114 104	17 002 502	125 551 968	8 552 936	Фрукты и овощи свежие
Қайта өңделген жемістер мен көкөністер	1 592 803	4 522 712	19 584 237	1 778 002	Фрукты и овощи переработанные
Ет	41 663 551	31 455 582	50 964 615	4 079 850	Мясо
Ет өнімдері	15 190 393	17 371 206	28 197 684	7 553 662	Продукты мясные
Балықтар, шаян тәрізділер мен былқылдақ денелілер	8 202 248	9 117 622	11 025 764	3 027 449	Рыба, ракообразные и моллюски
Нан-тоқаш өнімдері	19 951 999	15 099 488	27 525 378	14 020 375	Изделия хлебобулочные
Қанттан жасалған кондитерлік өнімдер	13 429 253	18 662 625	37 298 033	14 204 350	Изделия кондитерские
Сүт өнімдері	28 022 727	37 619 472	49 544 108	10 294 483	Продукты молочные
Жұмыртқалар	6 128 049	2 833 654	10 382 451	2 737 829	Яйца
Кофе, шай, какао және дәмдеуіштер	10 009 479	6 762 492	19 726 114	3 609 188	Кофе, чай, какао и специи
Май және ас тоң майлары	7 635 261	3 773 983	37 255 037	8 669 070	Масла и жиры пищевые
одан өсімдік майы	5 045 829	2 983 581	35 057 439	5 998 624	из них масло растительное
Гомогенизделген және диеталық тамақ өнімдері	466 120	3 017 709	6 234 774	636 760	Продукты пищевые гомогенизированные и диетические
Басқа топтамаларға енгізілмеген тамақ өнімдері	39 067 232	48 534 695	141 201 563	24 556 966	Продукты пищевые, не включенные в другие группировки
одан					из них
күріш	1 996 158	3 901 585	4 020 951	3 370 331	рис
ұн	4 276 705	1 513 212	30 251 555	3 201 607	мука
жарма	5 239 061	9 620 821	36 474 567	9 248 015	крупа
қант	15 770 461	2 774 341	36 301 275	4 808 423	сахар
ас тұзы	1 633 503	468 904	3 010 507	669 866	соль пищевая
Алкогольді ішімдіктер	28 946 400	26 486 362	53 389 077	21 163 033	Напитки алкогольные
одан					из них
коньяк	1 628 366	2 184 455	4 383 601	1 141 554	коньяк
виски					виски
арақ	10 357 276	3 820 442	14 589 880	1 232 952	водка
ликерлер және өзге де спиртті					ликеры и прочие алкогольные
сусындар	384 847	537 055	4 005 443	453 447	напитки
сыра	5 680 693	8 691 203	11 595 052	1 896 725	пиво
шампан	3 062 954	1 277 496	5 496 293	41 556	шампанское
табиғи жүзім шарабы; жүзім шырыны	7 521 167	4 497 044	13 609 032	2 421 762	вино виноградное натуральное; сусло виноградное
Өзге де сусындар	16 633 286	15 098 322	40 208 110	9 746 825	Напитки прочие
Темекі бұйымдары	10 436 994	14 213 318	15 883 260	2 931 279	Изделия табачные
Азық-түлік емес тауарлар	614 553 180	872 178 596	2 177 707 408	222 477 747	Непродовольственные товары
Жаңа жеңіл жолаушылар автомобильдері	x	x	x	x	Автомобили легковые пассажирские новые



Жалғасы

Продолжение

	Шығыс Қазақстан	Нұр-Сұлтан қаласы	Алматы қаласы	Шымкент қаласы	
Ұсталған жеңіл жолаушы- лар автомобильдері	x	x	x	x	Автомобили легковые пассажирские под- держанные
Мамандандырылған жолаушылардың жаңа автомобильдері және жолсыз көлік құралдары (салмағы 3,5 тоннадан артық емес)	x	x	x		Автомобили специализи- рованные пассажирские новые и средства транс- портные внедорожные (весом не более 3,5 тонн)
Мамандандырылған жо- лаушылардың ұсталған автомобильдері және жолсыз көлік құрал- дарымен (салмағы 3,5 тоннадан артық емес)		11 700	436 340		Автомобили специали- зированные пассажир- ские поддержанные и средства транспортные внедорожные (весом не более 3,5 тонн)
Он немесе одан көп адамды тасымалдауға арналған автомобильдер		x			Автомобили для пере- возки десяти или более человек
Жүк автомобильдері	x	x	x	x	Автомобили грузовые
Арнайы және мамандан- дырылған автомобиль- дер	-	x	x		Автомобили специальные и специализированные
Тіркемелер және жартылай тіркемелер; контейнерлер	35 080	x	924 735		Прицепы и полуприцепы; - контейнеры
Тұрғын үйге арналған автофургондар және ав- тотіркемелер, дөңгелекті үйлер	-	-	x	x	Автофургоны и автопри- цепы для жилья, дома наколесах
Шиналар	5 306 205	3 407 991	13 681 826	7 531 847	Шины
Өзге де автомобильдерге арналған бөлшектер және керек-жарақтар	13 256 959	9 460 208	52 294 071	4 926 878	Части и принадлежности для автомобилей прочие
Өзге де автомобильдерге арналған бөлшектер және керек-жарақтар	1 961 955	8 550 284	16 253 030	x	Детали и принадлеж- ности для автомобилей прочие
Мотоциклдер және оларға жататын бөлшек- тер және керек-жарақтар	161 893	x	x		Мотоциклы и относя- щиеся к ним детали и - принадлежности
Компьютерлер, шалғай жабдықтар және бағдар- ламалық қамтамасыз ету	8 878 716	15 236 599	64 889 419	4 755 520	Компьютеры, перифе- рийное оборудование и программное обеспе- чение
Электр байланысының жабдықтары	12 915 280	26 555 325	135 101 636	10 395 618	Оборудование электро- связи
Аудио- және бейнежазба аппаратуралары	9 228 496	10 576 767	44 673 157	6 839 891	Аудио- и видеоаппара- тура
Темірден жасалған тауарлар	2 249 037	7 693 281	11 981 006	285 422	Товары скобяные
Сыр, лак және эмальдар	14 662 595	3 532 689	11 543 322	1 024 198	Краски, лаки и эмали
Табақ шыны	1 818 577	14 093	x	59 068	Стекло листовое
Көгалдар мен бақтарға арналған жабдықтар	871 310	19 599	1 307 051	x	Оборудование для газо- нов и садов
Жылыту және су құбыры жабдықтары, пайдалану материалдары мен керек-жарақтар	14 855 300	8 832 896	54 217 876	2 127 795	Оборудование отопитель- ное и водопроводное, материалы эксплуата- ционные и принадлежности
Санитарлық-техникалық жабдықтар	4 674 413	10 544 102	x	1 092 272	Оборудование санитар- но-техническое



	Шығыс Қазақстан	Нұр-Сұлтан қаласы	Алматы қаласы	Шымкент қаласы	
Қол аспабы	4 678 227	3 085 933	3 010 860	x	Инструменты ручные
Басқа топтамаларға енгізілмеген құрылыс материалдары	78 123 179	41 741 769	129 952 947	17 661 786	Материалы строительные, не включенные в другие группировки
Тоқыма тауарлары	11 439 275	11 498 238	19 282 794	364 755	Товары текстильные
Торлы перделер және шымылдықтар	1 893 913	474 632	95 661	54 765	Портьеры и занавеси сетчатые
Тұсқағаздар және еден жабындары, кілем және кілем бұйымдары	14 017 508	10 537 041	14 800 582	5 255 346	Обои и покрытия напольные, ковры и изделия ковровые
Электрлі тұрмыстық құралдар	27 239 811	40 845 939	198 006 097	12 085 412	Приборы электрические бытовые
Жиһаз	7 872 624	26 535 101	52 676 592	6 411 994	Мебель
Жарықтандыру құралдары	1 819 026	8 350 075	86 481 003	2 457 693	Приборы осветительные
Ағаштан, тоздан жасалған бұйымдар және өрілген бұйымдар	x	405 966	461 587	94 144	Изделия из дерева, пробки и изделия плетеные
Музыкалық аспаптар мен партитуралар	x	1 455 327	2 209 932	x	Инструменты и партитуры музыкальные
Басқа топтамаларға енгізілмеген фаянс ыдыстар, шыныдан, фарфор және қыштан жасалған бұйымдар, пышақ бұйымдары мен құралдар, электрлі емес тұрмыстық жабдықтар және бұйымдар	7 735 676	9 413 374	14 104 228	3 168 157	Посуда фаянсовая, изделия из стекла, фарфора и керамики, изделия ножевые и приборы, оборудование и изделия неэлектрические бытовые, не включенные в другие категории
Кітаптар	393 918	1 714 450	8 375 593	101 571	Книги
Газет және журналдар	228 206	367 650	x	336	Газеты и журналы
Кеңсе тауарлары	12 014 767	8 878 090	43 234 216	1 420 780	Товары канцелярские
Музыкалық және бейне-жазбалар	279 443	134 676	355 638	x	Музыкальные и видео-записи
Велосипедті қоса, басқа топтамаларға енгізілмеген спорт тауарлары	16 506 902	11 445 614	15 741 973	x	Товары спортивные, включая велосипеды
Кемпинг жабдықтары	347 727	520 554	10 541 774	781 865	Оборудование кемпингов
Ойындар және ойыншықтар	13 236 134	8 420 662	12 944 094	663 858	Игры и игрушки
Почталық маркалар және монеталар	-	-	x	-	Марки почтовые и монеты
Жәдігерлер және суреттер	3 695 065	4 257 054	13 196 248	x	Сувениры и картины
Киім	90 143 634	76 758 793	318 240 771	5 673 952	Одежда
Аяқ киім	36 997 809	58 733 514	65 553 791	3 125 808	Обувь
Теріден жасалған бұйымдар мен жол керек-жарақтары	2 777 274	1 728 881	10 964 146	190 626	Изделия из кожи и принадлежности дорожные
Фармацевтикалық тауарлар	16 884 559	25 746 232	53 435 790	16 312 577	Товары фармацевтические
Медициналық және ортопедиялық тауарлар	2 902 538	21 994 402	42 825 661	6 250 705	Товары медицинские и ортопедические
Косметикалық тауарлар және дәретханалық керек-жарақтар	17 867 134	34 060 824	105 868 982	3 949 308	Товары косметические и принадлежности туалетные
Гүлдер, өсімдіктер және тұқымдар	1 479 245	4 424 263	1 858 777	348 958	Цветы, растения и семена



Жалғасы

Продолжение

	Шығыс Қазақстан	Нұр-Сұлтан қаласы	Алматы қаласы	Шымкент қаласы	
Тыңайтқыштар және агрохимиялық өнімдер	2 274 720	143 100	458 012	48 826	Удобрения и продукты агрохимические
Үй жануарлары және оларға арналған азықтар	1 152 469	739 360	9 781 621	333 099	Животные домашние и корма для них
Мотор отындары	61 486 567	106 407 355	154 471 910	58 835 306	Топливо моторное
соның ішінде бензин	44 451 156	77 105 845	112 959 014	37 078 734	в том числе бензин
соның ішінде авиациялық	-	-	-	-	в том числе авиационный
газойльдер (дизельдік отын)	14 962 585	22 094 081	29 633 399	15 049 820	газойли (топливо дизельное)
сұйытылған пропан және бутан	685 806	6 393 328	7 159 259		пропан и бутан сжиженные
майлайтын матери-алдар	1 192 811	814 101	3 060 143	193 700	материалы смазочные
Сағаттар және зергерлік бұйымдар	2 728 731	9 521 225	40 415 469	910 861	Часы и изделия ювелирные
Фотоаппаратура, оптика-лық және дәл құралдар, жабдықтар	1 310 250	5 122 967	5 670 769	355 149	Фотоаппаратура, обо-рудование и приборы оптические и точные
Тазалағыш құралдар	6 257 496	6 975 541	23 286 176	1 211 012	Средства чистящие
Тұрмыстық сұйық отын, баллондағы газ, көмір, ағаш отын	6 478 669	2 279 937	2 662 226		Топливо бытовое жидкое, газ в баллонах, уголь, х топливо древесное
одан ағаш отыны	16 522	х	х		из них - топливо древесное
тас көмір	х	2 207 815	16 675	614 928	уголь каменный
Басқа топтамаларға енгізілмеген, тұрмыстық мақсаттағы өзге де азық-түлік емес тауарлардан басқа	27 058 608	13 539 739	65 350 409	3 688 176	Товары непродоволь-ственные бытового назначения прочие, не включенные в другие группировки
Басқа топтамаларға енгізілмеген, ауыл шаруашылығы шикізаттары	х	2 105 916	256 206	х	Сырье сельскохозяйствен-ное, не включенное в другие группировки
Басқа топтамаларға енгізілмеген, машиналар және жабдықтар	х	10 390 688	10 703 794	158 985	Машины и оборудование, не включенные в другие группировки
Басқа топтамаларға енгізілмеген, тұтынуға арналмаған азық-түлік емес тауарлар	17 963 725	44 001 108	24 094 643	813 658	Товары непродоволь-ственные непотребительского назначения, не включенные в другие группировки
Антикварлық тауарлар	х	-	х	-	Товары антикварные
Ұсталған кітаптар	-	-	-	х	Книги подержанные
Өзге де ұсталған тау-арлар	х	х	х	х	Товары подержанные прочие



#### 4. Халықтың ұзақ мерзімді пайдаланылатын тауарлармен қамтамасыз етілуі\*

#### Обеспеченность населения товарами длительного пользования\*

жыл соңына, 100 отбасына шаққандағы, дана  
на конец года, на 100 семей, штук

	2014	2015	2016	2017	2018	
Теледидарлар	247	247	247	239	241	Телевизоры
Магнитофондар, бейнемагнитофондар	208	195	183	160	145	Магнитофоны, видеомагнитофоны
Фотоаппараттар	48	45	43	39	38	Фотоаппараты
Тоңазытқыштар мен мұздатқыштар	171	177	184	186	198	Холодильники, морозильники
Кір жуғыш машиналар	134	139	144	145	150	Стиральные машины
Электр шаңсорғыштар	234	237	239	234	232	Электропылесосы
Компьютерлер	119	110	113	112	113	Компьютеры

жыл соңына, 1000 адамға шаққандағы, дана  
на конец года, на 1000 человек, штук

	2014	2015	2016	2017	2018	
Теледидарлар	705	707	706	683	689	Телевизоры
Магнитофондар, бейнемагнитофондар	595	558	521	458	413	Магнитофоны, видеомагнитофоны
Фотоаппараттар	137	129	122	111	108	Фотоаппараты
Тоңазытқыштар мен мұздатқыштар	488	506	525	532	567	Холодильники, морозильники
Кір жуғыш машиналар	382	397	411	414	429	Стиральные машины
Электр шаңсорғыштар	669	678	682	668	663	Электропылесосы
Компьютерлер	339	316	283	280	282	Компьютеры

\*Бағалау.

Оценка.



## 5. Тамақ өнімдері мен сусындарды ұсыну бойынша қызметтердің көлемі (қоғамдық тамақтандыру)

### Объем услуг по предоставлению продуктов питания и напитков (общественное питание)

#### 5.1 Тамақ өнімдері мен сусындарды ұсыну бойынша қызметтердің көлемін секторлар бойынша бөлу

#### Распределение объема услуг по предоставлению продуктов питания и напитков по секторам

млн. теңге

млн. тенге

	2014	2015	2016	2017	2018	
Тамақ өнімдері мен сусындарды ұсыну бойынша қызметтердің көлемі	269 320,5	321 919,0	415 836,9	448 261,8	524 823,2	Объем услуги по предоставлению продуктов питания и напитков
Мемлекеттік сектор	1 142,5	1 416,5	846,6	957,3	425,7	Государственный сектор
Мемлекеттік емес сектор	268 178,0	320 502,5	414 990,3	447 304,5	534 397,5	Негосударственный сектор

#### 5.2 Тамақ өнімдері мен сусындарды ұсыну бойынша қызметтердің көлемі (қоғамдық тамақтандыру)

#### Объем услуг по предоставлению продуктов питания и напитков (общественное питание)

млн. теңге

млн. тенге

	2014	2015	2016	2017	2018
<b>Қазақстан Республикасы</b>	269 320,5	321 919,0	415 836,9	448 261,8	524 823,2
Ақмола	7 203,4	8 392,8	9 729,7	11 572,8	12 514,1
Ақтөбе	11 051,4	12 619,4	16 044,3	16 942,1	23 095,8
Алматы	11 410,7	11 473,2	11 024,7	10 887,8	11 371,2
Атырау	22 951,1	26 107,1	41 808,0	59 926,2	73 300,1
Батыс Қазақстан	10 734,4	15 315,2	20 464,8	18 873,8	20 691,3
Жамбыл	6 621,4	7 176,1	8 357,4	8 753,6	9 306,5
Қарағанды	14 578,1	16 604,5	17 240,8	19 823,0	25 278,0
Қостанай	5 585,1	6 200,0	7 669,6	8 671,4	9 722,1
Қызылорда	12 932,4	11 253,0	10 813,8	12 254,9	12 857,2
Маңғыстау	23 104,3	22 696,9	22 887,1	21 133,7	21 799,8
Павлодар	8 618,9	12 090,2	9 623,5	8 341,0	10 333,5
Солтүстік Қазақстан	4 487,7	3 571,9	4 110,0	4 593,4	4 161,3
Түркістан	13 810,4	18 708,8	19 871,5	20 447,1	24 811,0
Шығыс Қазақстан	19 808,2	19 576,7	19 176,2	16 121,7	20 114,9
Нұр-Сұлтан қаласы	30 673,4	41 847,5	56 724,1	65 164,8	81 274,3
Алматы қаласы	56 994,1	80 506,2	131 377,3	135 623,4	153 218,8
Шымкент қаласы	8 755,5	7 779,5	8 914,1	9 131,1	10 973,5



### 5.3 Тамақ өнімдері мен сусындарды ұсыну бойынша қызметтердің нақты көлем индексі (қоғамдық тамақтандыру)

#### Индекс физического объема услуг по предоставлению продуктов питания и напитков (общественное питание)

өткен жылға пайызбен

в процентах к предыдущему году

	2014	2015	2016	2017	2018
<b>Қазақстан Республикасы</b>	103,4	109,6	116,1	101,7	111,1
Ақмола	145,9	111,8	105,1	106,1	101,7
Ақтөбе	108,5	104,0	108,4	103,8	127,4
Алматы	90,5	90,0	93,4	92,1	102,2
Атырау	105,9	95,7	142,3	129,6	106,3
Батыс Қазақстан	87,3	135,5	125,0	87,9	96,8
Жамбыл	103,8	99,2	103,7	101,0	100,6
Қарағанды	102,0	111,2	100,5	111,4	121,0
Қостанай	101,0	105,8	106,3	107,6	105,9
Қызылорда	102,5	77,2	91,6	106,7	102,6
Маңғыстау	110,0	94,4	96,4	90,9	100,2
Павлодар	98,3	124,2	64,7	81,8	120,9
Солтүстік Қазақстан	108,8	75,7	98,9	104,5	86,9
Түркістан	119,9	100,9	106,2	100,7	118,2
Шығыс Қазақстан	94,5	92,4	89,9	76,8	116,4
Нұр-Сұлтан қаласы	121,7	128,4	112,9	112,6	119,0
Алматы қаласы	105,5	127,8	140,4	96,7	106,9
Шымкент қаласы	110,7	100,9	105,6	100,2	115,2



## 6. Сауда объектілерінің саны

### Количество торговых объектов

#### 6.1 Облыс бойынша тұтыну тауарларын сататын бөлшек сауда дүкендерінің желісі

#### Сеть магазинов розничной торговли по продаже потребительских товаров по областям

	2014		2015		2016		2017		2018	
	бірлік единиц	сауда алаңы, метр торговая пло- щадь, кв. м	бірлік единиц	сауда алаңы, метр торговая площадь, кв. м	бірлік единиц	сауда алаңы, метр торговая площадь, кв. м	бірлік единиц	сауда алаңы, метр торговая площадь, кв. м	бірлік еди- ниц	сауда алаңы, метр торговая площадь, кв. м
<b>Қазақстан Республи- касы</b>	118 026	7 866 203	112 863	10 888 302	129 262	13 012 942	125 791	11 135 739	129 622	11 668 998
Ақмола	7 535	433 034	6 820	578 345	8 204	726 163	7 203	459 190	9 214	560 947
Ақтөбе	4 724	317 095	4 839	565 937	5 254	572 375	6 905	687 415	7 852	570 088
Алматы	14 629	672 936	6 461	485 457	8 643	501 740	9 724	663 332	8 630	661 058
Атырау	3 756	279 905	3 348	384 541	2 718	425 246	2 916	812 811	2 477	857 959
Батыс										
Қазақстан	5 304	325 850	4 633	457 155	6 053	453 114	7 390	524 516	5 508	412 948
Жамбыл	7 625	367 724	6 234	668 614	4 040	575 128	3 142	379 081	4 260	538 838
Қарағанды	8 652	728 270	11 080	1 480 184	12 131	1 612 570	14 367	911 443	14 704	1 322 931
Қостанай	7 815	509 104	8 340	920 490	10 642	1 351 674	7 866	600 996	8 694	608 255
Қызылорда	5 499	241 857	5 217	240 519	5 011	237 957	5 003	301 353	5 137	320 260
Маңғыстау	3 573	241 019	2 394	365 588	3 146	509 991	2 466	595 627	2 338	551 080
Павлодар	5 474	397 955	7 264	589 767	9 538	919 850	8 707	546 397	8 479	498 766
Солтүстік										
Қазақстан	4 828	304 944	5 285	456 086	5 403	563 674	5 615	440 045	5 953	475 435
Түркістан	16 233	697 558	16 279	754 045	13 224	610 807	9 306	356 965	7 697	306 597
Шығыс										
Қазақстан	11 331	706 417	11 915	999 574	10 048	972 114	12 078	1 064 837	14 590	1 107 662
Нұр-Сұлтан қаласы	4 575	542 483	4 617	626 648	5 782	704 428	7 364	706 652	9 983	909 372
Алматы қаласы	3 675	762 657	5 334	949 813	15 931	1 646 778	13 875	1 803 429	11 843	1 641 877
Шымкент қаласы	2 798	337 395	2 803	365 539	3 494	629 333	1 864	281 650	2 263	324 925



## 6.2 Сауда базарлардың саны Количество торговых рынков

бірлік

единиц

	2014		2015		2016		2017		2018	
	базар-лардың саны количество рынков	сауда орындарының саны количество торговых мест	базар-лардың саны количество рынков	сауда орындарының саны количество торговых мест	базар-лардың саны количество рынков	сауда орындарының саны количество торговых мест	базар-лардың саны количество рынков	сауда орындарының саны количество торговых мест	базар-лардың саны количество рынков	сауда орындарының саны количество торговых мест
<b>Қазақстан Республикасы</b>	752	174 021	746	186 572	758	192 531	782	194 183	785	193 712
Ақмола	36	3 966	31	3 728	30	3 695	31	3 656	32	3 469
Ақтөбе	45	7 103	45	7 325	54	7 088	56	8 019	58	7 957
Алматы	78	19 490	77	19 725	82	21 447	81	21 419	83	22 046
Атырау	19	7 669	20	7 905	20	8 070	23	8 054	24	7 871
Батыс Қазақстан	32	7 913	34	7 970	31	7 077	31	6 780	27	6 347
Жамбыл	40	17 880	40	18 023	40	24 496	40	22 574	43	23 737
Қарағанды	53	10 828	50	10 225	49	10 445	51	10 107	51	7 923
Қостанай	43	6 221	45	6 064	43	5 753	42	5 841	44	5 664
Қызылорда	38	7 668	38	7 648	40	7 244	40	7 243	37	6 827
Маңғыстау	22	7 373	24	7 782	25	3 277	35	5 533	31	6 170
Павлодар	32	3 871	32	3 858	33	3 955	32	3 944	28	2 233
Солтүстік Қазақстан	35	4 550	35	4 718	35	4 238	31	4 378	30	4 208
Түркістан	100	16 177	101	15 374	99	20 383	100	20 414	111	22 209
Шығыс Қазақстан	78	9 730	77	9 372	76	9 257	75	9 220	74	8 977
Нұр-Сұлтан қаласы	25	13 827	25	13 548	25	13 337	25	12 697	25	12 259
Алматы қаласы	37	17 953	33	21 005	38	21 962	51	25 282	50	26 827
Шымкент қаласы	39	11 802	39	22 302	38	20 807	38	19 022	37	18 988



## 7. Тауарлық биржа қызметі

### Деятельность товарных бирж

	2014	2015	2016	2017	2018	
Тауарлық биржа саны, бірлік	16	14	14	14	14	Количество товарных бирж, единиц
Биржалық сауда саны, бірлік	25 878	29 259	38 351	40 380	42 529	Количество биржевых торгов, единиц
Биржалық мәмілелер саны, бірлік	31 056	34 413	42 561	48 594	53 984	Количество биржевых сделок, единиц
Спот-тауарлардың саудаға шығарылған көлемі, млн. теңге	1 251 659,8	918 001,2	1 498 123,6	1 433 269,1	1 882 993,6	Объем выставляемых на торги спот-товаров, млн. тенге
Жасалған мәмілелер бойынша биржа айналымы, млн. теңге	1 244 356,1	909 534,8	1 498 122,1	1 429 296,1	1 826 338,8	Оборот бирж по совершенным сделкам, млн. тенге



## 8. Көтерме сауда Оптовая торговля

### 8.1 Көтерме сауда көлемі Объем оптовой торговли

млн. теңге

млн. теңге

	2014	2015	2016	2017	2018
<b>Қазақстан Республикасы</b>	16 209 979,6	16 240 476,2	18 011 768,6	19 485 105,8	23 836 695,0
Ақмола	304 975,9	315 505,3	387 470,5	409 782,0	462 509,6
Ақтөбе	663 909,9	653 446,0	788 637,1	900 951,4	1 004 181,2
Алматы	337 877,4	323 438,1	393 481,9	422 731,3	491 429,9
Атырау	246 694,4	270 854,4	375 683,9	1 439 283,6	2 984 867,2
Батыс Қазақстан	238 888,1	231 943,8	307 143,3	315 054,2	363 808,5
Жамбыл	173 422,9	173 415,5	217 088,0	216 499,3	243 475,1
Қарағанды	759 540,9	771 470,7	946 953,6	1 060 269,1	1 170 180,2
Қостанай	412 341,1	421 602,7	500 191,4	531 795,3	624 224,9
Қызылорда	137 161,2	130 659,6	139 962,4	158 055,1	172 977,9
Маңғыстау	141 167,5	154 452,8	204 600,5	239 274,1	295 636,7
Павлодар	588 576,2	488 180,0	398 189,1	486 731,4	897 292,0
Солтүстік Қазақстан	296 558,5	239 201,2	253 640,0	298 874,8	341 298,6
Түркістан	60 812,3	55 243,9	61 396,6	87 973,8	94 377,8
Шығыс Қазақстан	556 579,8	519 803,5	489 453,9	554 460,6	638 825,4
Нұр-Сұлтан қаласы	2 689 571,3	2 866 934,9	2 233 203,1	2 409 758,6	2 799 679,1
Алматы қаласы	8 035 753,5	8 168 731,5	9 755 863,4	9 334 989,5	10 017 769,3
Шымкент қаласы	566 148,7	455 592,1	558 809,8	618 621,7	1 234 161,7

### 8.2 Көтерме сауданың нақты көлем индекстері Индексы физического объема оптовой торговли

өткен жылға пайызбен

в процентах к предыдущему году

	2014	2015	2016	2017	2018
<b>Қазақстан Республикасы</b>	106,2	100,0	96,0	101,7	114,8
Ақмола	110,0	101,4	106,1	103,0	109,7
Ақтөбе	146,5	101,4	107,4	102,6	102,3
Алматы	125,2	98,1	114,2	98,6	108,1
Атырау	130,3	107,4	125,9	347,3	189,2
Батыс Қазақстан	100,3	99,4	115,8	94,7	108,2
Жамбыл	101,3	98,9	104,8	93,7	108,3
Қарағанды	104,7	97,7	104,3	105,6	104,8
Қостанай	105,4	98,9	106,0	101,6	112,6
Қызылорда	115,3	92,0	89,6	102,3	101,1
Маңғыстау	103,0	107,6	114,9	109,6	118,1
Павлодар	94,9	82,0	69,2	113,7	171,6
Солтүстік Қазақстан	90,6	83,5	93,8	111,3	107,7
Түркістан	67,5	91,4	93,3	132,9	100,3
Шығыс Қазақстан	94,4	90,1	79,7	106,6	109,2
Нұр-Сұлтан қаласы	108,1	104,0	70,6	104,8	109,6
Алматы қаласы	104,4	102,1	102,7	89,8	100,2
Шымкент қаласы	115,7	81,0	102,9	102,7	186,5



### 8.3 2014 жылғы тұтыну тауарлары мен өндірістік-техникалық мақсаттағы өнімдерді көтерме саудада сату

#### Оптовая продажа потребительских товаров и продукции производственно-технического назначения за 2014 год

мың теңге

тыс. тенге

	Қазақстан Республи- касы	Ақмола	Ақтөбе	Алматы	Атырау	
Көтерме сауда көлемі, барлығы	16 209 979 605	304 975 943	663 909 851	337 877 435	246 694 396	Объем оптовой торговли, всего
Жолаушылар автомо- бильдері	317 338 250	1 165	69 531	13 900	9 739 680	Автомобили пасса- жирские
Мамандандырылған жолаушылар автомо- бильдері, жедел жар- дем машиналары, шағын автобустары және т.б. жолсыз (салмағы 3,5 тонна- дан артық емес) көлік құралдары	48 781 805	-	96 205	549	5 600	Автомобили пассажирские специализирован- ные тк машины скорой помощи, миниавтобусы и т.п. и средства транс- портные внедорож- ные (весом не более 3,5 тонн)
Жүк автомобильдері, тіркемелер және автобустар	107 534 434	1 544 647	1 802 853	1 721 241	24 615	Автомобили гру- зовые, прицепы и автобусы
Автофургондар және тұрғын үйге арналған автотіркемелер, дөңгелекті үйлер	825 033	-	794 414	-	-	Автофургоны и авто- прицепы для жилья, - дома на колесах
Шина және ши- наларға арналған камералар	135 618 704	860 036	3 593 607	272 753	89 081	Шины и камеры для шин
Өзге де автомо- бильдерге арналған бөлшектер және керек-жарақтар	190 826 111	4 056 645	4 209 121	3 401 688	3 471 983	Детали и принад- лежности для авто- мобилей прочие
Мотоциклдер және оларға жататын бөлшектер және керек-жарақтар	951 968	-	-	547 757	-	Мотоциклы и относящиеся к ним детали и принад- лежности
Дән	426 512 599	58 337 127	7 108 713	1 031 006	82 590	Зерно
бидай	375 712 771	54 441 082	6 829 695	281 888	-	- пшеница
Майлы дақылдардың тұқымдарынан басқа дәндер	11 274 638	846 876	-	11 674	-	Семена, кроме семян культур мас- - личных
Майлы дақылдардың тұқымдары және жемістер	51 435 901	11 348 032	367 817	442 781	-	Семена и плоды - культур масличных
Мал азықтары	37 038 282	1 794 212	15 743	1 522 545	1 819 350	Корма для живот- ных
Басқа топтамаларға енгізілмеген ауыл шаруашылығы шикі- заттары	8 360 552	344 977	375 482	928 431	-	Сырье сельскохозяй- ственное, не вклю- - ченное в другие - группировки
Өңделмеген темекі	26 581	-	11 272	-	-	Табак необрабо- - танный
Гүлдер және өсімдік- тер	11 360 812	4 651	38 943	64 161	1 738	Цветы и растения
Тірі малдар	6 751 743	439 383	103 890	4 593 153	-	- Животные живые
Тері, былғары және өңделген былғары	2 418 211	-	-	551 629	-	Шкуры, кожа и - выделанная кожа



	Қазақстан Республи- касы	Ақмола	Ақтөбе	Алматы	Атырау	
Жаңа піскен жеміс-жидектер және көкөністер	66 373 808	1 804 621	3 949 485	6 039 976	338 048	Фрукты и овощи свежие
Қайта өңделген жеміс-жидектер және көкөністер	40 716 668	931 115	15 059 003	1 466 902	311 885	Фрукты и овощи переработанные
Үй құсын қоса алған- да, ет	109 594 289	1 577 744	22 781 070	3 640 978	931 949	Мясо, включая птицу домашнюю
Үй құсының етінен жасалған өнімді қоса алғанда, ет	52 312 864	2 877 367	7 051 307	606 083	1 716 317	Продукты мясные, включая продукты из мяса птицы домашней
Сүт өнімдері	309 476 548	10 252 736	18 185 956	32 087 965	6 081 275	Продукты молочные
Жұмыртқалар	13 970 695	2 133 521	730 866	458 325	128 172	Яйца
Тағамдық майлар және тоң майлар	64 006 587	1 923 219	3 555 392	1 828 448	1 586 467	Масла и жиры пищевые
өсімдік майы	30 429 015	824 189	1 935 495	1 097 608	612 742	масло растительное
Шырындар, мине- ралды су, алкогольсіз сусындар және өзге де сусындар	248 696 460	6 833 112	14 512 299	9 843 347	4 572 189	Соки, вода мине- ральная, напитки безалкогольные и напитки прочие
Алкогольді ішімдік- тер	288 760 197	5 423 523	21 121 051	16 959 761	8 311 311	Напитки алкоголь- ные
сыра	92 922 645	1 832 036	9 302 461	2 817 937	4 363 891	пиво
шарап	32 385 760	471 705	1 609 059	1 906 770	791 847	вино
арақ	86 162 511	937 789	4 540 266	8 157 782	2 315 945	водка
коньяк, коньяк сусындары, бренди және виски	25 983 130	539 044	3 643 294	335 463	399 614	коньяк, коньячные напитки и бренди, виски
ликерлер және арақ-ликерлі өнімдер	10 890 937	135 653	1 317 323	4 776		ликеры и изделия ликероводочные
өзге алкогольдік ішімдіктер	40 415 214	1 507 296	708 648	3 737 033	440 014	прочие алкогольные напитки
Темекі өнімдері	372 192 941	10 839 894	12 819 585	7 486 791	8 767 180	Изделия табачные
Қант	43 676 050	337 730	21 455 291	2 586 910	232 362	Сахар
Нан-тоқаш өнімдері	56 050 618	1 676 803	2 157 354	5 116 355	1 569 700	Изделия хлебобу- лочные
Шоколад және қанттан жасалған кондитерлік өнімдер	217 595 244	9 800 178	12 661 123	6 158 051	5 740 390	Шоколад и изделия кондитерские из сахара
Кофе, шай, какао және дәмдеуіштер	103 895 194	3 157 926	3 508 410	2 503 029	2 838 593	Кофе, чай, какао и пряности
Балық, шаян тәрізділер және былқылдақ де- нелілер	58 276 960	130 862	2 196 281	513 081	167 813	Рыба, ракообразные и моллюски
Гомогенделген және диеталық тамақ өнімдері	40 738 064	366 468	858 196	363 285	574 122	Продукты пищевые гомогенизирован- ные и диетические
Басқа топтамаларға енгізілмеген тамақ өнімдері	935 307 611	14 638 045	6 948 124	5 721 948	3 741 471	Продукты пищевые, не включенные в другие группировки
ұн	69 782 998	10 429 840	1 122 732	237 948	96 080	мука
жарма	25 414 889	331 436	3 845 508	127 830	328 032	крупы
Мұздатылған тамақ өнімдері	2 384 164	-	1 014 286	-	138 806	Продукты пищевые замороженные



Жалғасы

Продолжение

	Қазақстан Республи- касы	Ақмола	Ақтөбе	Алматы	Атырау	
Мұздатылмаған тамақ өнімдері, су- сындар және темекі өнімдері	5 853 335	188 661	1 521 428	28 691	24 977	Продукты пищевые незамороженные, напитки и изделия табачные
Иірімжіп	1 009 509		20 618			Пряжи
Маталар	7 235 111	18 294	107 737	85 857	5 773	Ткани
Төсек және асха- налық жаймалар, шымылдықтар және тоқыма материалда- рынан жасалған өзге де бұйымдар	6 357 454	-	86 671	1 186 533	32 682	Белье постельное и столовое, занавески и изделия прочие из текстильных материалов
Галантереялық тауарлар	10 762 068	-	7 298	319 403	-	Товары галанте- рейные
Киім	203 380 354	168 212	922 442	3 340 929	6 249 380	Одежда
Аяқ киім	47 146 877	43 766	1 830 977	2 206 091	35 275	Обувь
Радио- және телеви- зиялық, фотографи- ялық тауарлардан басқа, электр тұрмы- стық тауарлар	128 442 087	72 143	1 362 897	6 066 242	328 778	Приборы бытовые электрические, за исключением радио-, телевизион- ных и фотографиче- ских товаров
Радио-, теле-, бейне-, DVD аппаратуралар	79 533 109	56 916	2 619 071	3 429 018	1 166	Радио-, теле-, видео-, DVD аппа- ратура
Грампластинкалар, магнитофон плен- калар, аудио-және бейнекассеталар, компакт-дискілер, DVD-дискілер	3 178 782	-	-	-	-	Грампластинки, пленки магнито- фонные, аудио-и видеокассеты, компакт-диски, DVD-диски (за ис- ключением пустой пленки)
Фото- және оптика- лық тауарлар	5 263 300	-	397	3	925	Товары фото- и оптические
Шыныдан, фарфор- дан және қыштар жасалған бұйымдар	36 564 526	203 715	6 710 256	608 310	178 311	Изделия из стекла, фарфора и кера- мики
Тазалағыш құралдар	208 161 086	1 344 999	4 078 086	2 508 437	2 290 836	Средства чистящие
Парфюмерлік-косме- тикалық тауарлар	194 240 316	2 983 857	2 764 801	4 982 394	1 607 834	Товары парфюмер- но-косметические
Фармацевтикалық және медицина- лық тауарлар және дәрі-дәрмектер	798 719 601	7 898 376	12 132 296	19 965 019	4 313 200	Товары и препараты фармацевтические и медицинские
Хирургиялық және ортопедиялық аспап- тар және құралдар	125 056 855	689 158	1 412 981	2 168 138	6 443	Приспособления и инструменты хирургические и ортопедические
Тұрмыстық жиһаз	58 916 359	111 397	240 522	2 546 959	368 055	Мебель бытовая
Жарықтандыру жаб- дықтары	49 232 235	181 136	1 060 741	3 487 455	322 625	Оборудование осветительное
Кілемдер және кілем бұйымдары	2 464 638	-	745 971	36 118	-	Ковры и изделия - ковровые
Сағаттар және зергер- лік бұйымдар	4 514 377	-	7 101	-	-	Часы и изделия - ювелирные



	Қазақстан Республи- касы	Ақмола	Ақтөбе	Алматы	Атырау	
Пышақ өнімдері және металдан жасалған тұрмыстық ыдыстар	35 093 057	10 000	4 224	123	222 274	Изделия ножевые и посуда бытовая металлическая
Тоздан тоқылған бұйымдар, бондарлық бұйымдар және өзге де тұрмыстық бұйымдар	4 731 601	4	1 390 393	9 150		Изделия плетеные, из пробки, изделия бондарные, изделия - деревянные прочие
Басқа топтамаларға енгізілмеген, тұрмыстық мақсаттағы бұйымдар және жабдықтар	32 259 302	320 918	2 514 209	1 052 570	178 710	Изделия и оборудование бытового назначения, не включенные в другие группировки
Кітаптар	10 873 382	3 592	118 160			- Книги
Журналдар және газеттер	7 578 929		31 654	68 072		- Журналы и газеты
Кеңсе тауарлары	99 801 494	403 418	677 954	102 738	847 699	Товары канцелярские
Музыкалық аспаптар	2 375 893	-	-	30 256		- Музыкальные инструменты
Ойындар және ойыншықтар	21 918 492	9 739	17 579	2 245 123	80	Игры и игрушки
Велосипедтерді қоса, спорт тауарлары	2 723 100	7 308	68 098	45 356	15 293	Товары спортивные, включая велосипеды
Тері бұйымдар және жол аксессуарлары	3 280 360	-	12 192	1 146 338		Изделия кожаные и аксессуары дорожные
Жәдігерліктер және суреттер	1 945 272	-	-	11 556		- Сувениры и картины
Басқа топтамаларға енгізілмеген, өзге де тұтыну тауарлары	80 097 811	656 293	1 279 225	5 140 424	3 437 913	Товары потребительские прочие, не включенные в другие группировки
Компьютерлермен, шалғай жабдықтар және бағдарламалық қамтамасыз ету	286 131 517	106 021	3 709 687	3 776 263	199 823	Компьютеры, оборудование периферийное и программное обеспечение
Телекоммуникациялық жабдықтар және оның бөліктері	566 075 917	1 051 386	44 342	451 364	697 870	Оборудование телекоммуникационное и его части
Электронды жабдықтар және оның бөліктері	37 167 959	-	49 060	893	19 986	Оборудование электронное прочее и его части
Аудио- және бейнетаспалар және дискеталар, магнитті және оптикалық бос дискілермен (CD және DVD)	346 231	-	-	-		Аудио- и видеопленки и дискеты, диски магнитные и оптические пустые (CD и DVD)
Тракторды қоса, ауыл және орман шаруашылығына арналған құрал-жабдықтар, машиналар, жабдықтар	78 886 650	26 866 114	834 122	13 515		Инвентарь, машины и оборудование для сельского и лесного хозяйства, включая - трактора



Жалғасы

Продолжение

	Қазақстан Республи- касы	Ақмола	Ақтөбе	Алматы	Атырау	
Көгалдар мен бақтарға арналған құрал-жабдықтар, машиналар және жабдықтар	12 305 542	10 000	112 968	25 789	824 487	Инвентарь, машины и оборудование для газонов и садов
Ағаш өңдейтін станоктар	316 628	-	-	-	-	Станки деревообра-батывающие
Металл өңдейтін станоктар	2 748 927	-	-	37 101	-	Станки металлообра-батывающие
Өзге де материалдар-ды өңдеу	8 344 379	-	15 441	288 887	6 984	Станки для обра-ботки материалов прочих
Кен өндіру өнер-кәсібі, құрылысқа, соның ішінде азаматтық құрылысқа арналған машиналар	117 620 784	196 685	2 081 924	225 862	194 132	Машины для горнодобывающей промышленности, строительства, в том числе для строительства гражд-данского
Тігін және тоқыма машиналарын қоса, тоқыма өнер-кәсібіне арналған машиналар	932 988	-	-	-	-	Машины для тек-стильной промыш-ленности, включая машины швейные и вязальные
Кеңсе жиһазы	8 205 437	20 004	311 006	118 089	87 893	Мебель офисная
Өзге де кеңсе машиналары және жабдықтары	50 913 589	4 800	49 536	141 716	411 968	Машины и обору-дование офисные прочие
Автомобильдер, мо-тоциклдер және ве-лосипедтерден басқа, көлік құралдары	68 554 241	51 403	2 170 622	716 055	604 860	Средства транспорт-ные, кроме автомо-билей, мотоциклов и велосипедов
Машиналар және жабдықтарға бай-ланысты пайдалану материалдары мен керек-жарақтары	274 097 408	2 428 110	1 398 693	299 627	197 166	Материалы и принадлежности эксплуатационные, связанные с маши-нами и оборудова-нием
Көтеру көлігі жаб-дықтары	23 427 217	3 614	329 475	3 748	16 720	Оборудование подь-емно-транспортное
Тамақ өнімдері, суындар мен темекі өндіруге арналған жабдықтар	8 381 845	-	1 219	2 437 044	7 540	Оборудование для производства пищевых продуктов, напитков и табака
Электр байланыс жабдығын қоса, кәсі-би электрожабдықтар мен электр аспаптар және электромате-риалдар	448 742 062	276 641	13 590 903	369 580	2 485 144	Электрооборудова-ние и электропри-боры профес-сиональные и электроматериалы, включая оборудова-ние электросвязи
Жалпы және арнаулы мақсаттарға арналған өзге де машиналар, аспаптар, жабдықтар	231 501 496	144 700	11 898 779	3 725 498	12 652 083	Машины, приборы, оборудование для общих и специаль-ных целей прочими
Қатты отындар	124 617 116	2 789 477	990 047	1 483 656	-	- Топливо твердое
тас көмір	113 706 659	2 519 854	637 378	1 164 460	-	- уголь каменный
қоңыр көмір	3 621 745	239 651	82 045	2 661	-	- бурый уголь
ағаш отыны	431 060	-	-	316 535	-	- топливо древесное



	Қазақстан Республи- касы	Ақмола	Ақтөбе	Алматы	Атырау	
Бензин	425 519 758	7 849 785	16 030 126	33 367 368	8 982 443	Бензин
Сұйық, газ тәрізді отындар және осыған ұқсас өнімдер	1 796 178 368	47 382 181	255 997 892	53 726 772	63 252 102	Топливо жидкое и газообразное и прочие и продукты аналогичные
шикі мұнай (көмірсүтектердің табиғи қоспасы), битуминозды минералдардан алынған мұнайды қоса алғанда	-	-	-	-	-	нефть сырая (природная смесь углеводородов), включая нефть, полученную из минералов битуми- нозных
сұйық немесе газ тәрізді күйдегі табиғи газ	265 038 912	-	-	-	-	газ природный в жидком или газо- образном состоянии
керосин	12 283 242	6 963	1 500	117 240	-	керосин
газойльдер (дизельдік отын)	798 245 476	38 014 602	39 789 742	30 817 279	44 928 913	газойли (топливо дизельное)
мазут	232 203 952	473 423	5 305 724	5 859 318	13 317 021	мазут
сұйытылған пропан және бутан	33 532 546	628 056	5 645 736	3 779 883	155 016	пропан и бутан, сжиженные
майлайтын материалдар	83 730 584	2 853 957	2 558 071	70 518	1 380 334	материалы сма- зочные
Темір кендері	32 305 987	-	740 702	246 181	-	- Руды железные
Түсті металдардың кендері	39 275 225	-	28 057 908	-	-	- Руды металлов - цветных
Бастапқы пішіндегі қара металдар	478 938 475	2 574 632	20 486 363	11 573 596	51 406 908	Металлы черные в первичных формах
Бастапқы пішіндегі түсті металдар	22 173 406	4 142	2 120	16 681	-	Металлы цветные в первичных формах
Өңделмеген сүрек	7 837 307	76 638	126 469	1 042 282	368	Древесина необра- ботанная
Сүректі бастапқы өңдеу өнімдері	81 107 502	20 601	455 294	947 334	282 661	Продукты первич- ной обработки древесины
Санитарлық-техника-лық жабдықтар	55 206 010	63	916 102	16 619	76 965	Оборудование сани- тарно-техническое
Лактау-бояу (бояулар, лактар және эмальдар) тауарлары	41 113 812	323 401	3 122 075	1 874 870	704 463	Товары лакокрасоч- ные (краски, лаки и эмали)
Табақты шыны	6 111 453	271 518	292 814	-	100 334	Стекло листовое
Өзге де құрылыс материалдары	505 255 411	7 408 277	37 838 701	16 190 095	6 562 104	Материалы строи- тельные прочие
Тұсқағаздар	18 632 052	20 258	113 876	12 489	13 108	Обои
Еден жабындары (кілемдерді қоспағанда)	30 532 880	55 911	498 146	30 962	82 391	Покрытия наполь- ные (за исключени- ем ковров)
Металл арматура	107 305 229	443 729	4 774 435	1 989 014	441 611	Арматура металли- ческая
Жылыту және су құбыры жабдықтары, пайдалану материалдары және жабдықтары	114 379 466	8 321 206	820 903	1 648 878	2 293 415	Оборудование отопительное и водопроводное, материалы экс- плуатационные и принадлежности
Қол аспабы	31 264 948	155 483	678 926	969 280	34 907	Инструменты ручные



Жалғасы

Продолжение

	Қазақстан Республи- касы	Ақмола	Ақтөбе	Алматы	Атырау	
Тыңайтқыштар және агрохимиялық тауарлар	190 780 444	18 865 003	2 483 641	754 282		Удобрения и товары - агрохимические
Өзге де химиялық өнеркәсіптік заттар	198 508 890	116 507	10 335 633	3 832 135	7 278 397	Вещества химиче-ские промышлен-ные прочие
Қағаз және кеңсе-қағазы тауар-лары	72 201 307	36 703	1 301 526	287 960	28 089	Бумага и товары бумажно-беловые
Тоқыма талшықтары	13 639 063	2 709	14 429	1 058 249		Волокна текстиль-ные
Бастапқы пішіндегі пластмассалар және резеңке	19 310 555	-	510 014	95		Пластмасса и резина - в первичных формах
Ауыл шаруашылығы аралық тауарларынан басқа, басқа топта-маларға енгізілмеген аралық тауарлар	57 631 586	332 269	1 911 578	3 816 798	199 287	Товары промежу-точные, кроме сель-скохозяйствен-ных, не включенные в другие группировки
Қалдықтар және сынықтар	149 451 823	4 393 643	692	1 916 228	1 764 887	Отходы и лом
Мамандандырыл-маған көтерме сауда	2 706 209 457	2 717 812	5 913 013	7 142 774	1 332 384	Неспециализиро-ванная оптовая торговля

Жалғасы

Продолжение

	Батыс Қазақстан	Жамбыл	Қарағанды	Қостанай	Қызылорда	
Көтерме сауда көлемі, барлығы	238 888 084	173 422 935	759 540 872	412 341 066	137 161 191	Объем оптовой торговли, всего
Жолаушылар авто-мобильдері	32 721	-	2 159 184	4 198 648	5 418 029	Автомобили пасса-жирские
Мамандан-дырылған жолаушылар автомобильдері, жедел жәрдем ма-шиналары, шағын автобустары және т.б. жолсыз (сал-мағы 3,5 тоннадан артық емес) көлік құралдары	352 271	389 600	1 772 853	89 206	9 988	Автомобили пассажирские специализирован-ные тк машины скорой помощи, миниавтобусы и тп и средства транспортные внедорожные (весом не более 3,5 тонн)
Жүк автомобиль-дері, тіркемелер және автобустар	2 416 701	-	1 658 812	137 735	1 312 764	Автомобили гру-зовые, прицепы и автобусы
Автофургондар және тұрғын үйге арналған автотірке-мелер, дөңгелекті үйлер	-	-	-	-	-	Автофургоны и автоприцепы для жилья, дома на - колесах
Шина және ши-наларға арналған камералар	15 716 231	16 024	5 964 068	3 375 693	827 815	Шины и камеры для шин
Өзге де автомо-бильдерге ар-налған бөлшектер және керек-жа-рақтар	8 600 081	611 347	20 355 075	7 017 604	2 504 095	Детали и при-надлежности для автомобилей прочие



Жалғасы						Продолжение
	Батыс Қазақстан	Жамбыл	Қарағанды	Қостанай	Қызылорда	
Мотоциклдер және оларға жататын бөлшектер және керек-жарақтар	-	-	1 726	-	144 982	Мотоциклы и относящиеся к ним детали и принадлежности
Дән	172 088	3 885 099	1 669 410	56 624 740		Зерно
бидай	171 181	3 641 313	1 297 004	53 630 936		- пшеница
Майлы дақылдардың тұқымдарынан басқа дәндер	-	80 314	7 191	743 420		Семена, кроме семян культур - масличных
Майлы дақылдардың тұқымдары және жемістер	79 918	92 620	1 726 442	2 858 438	1 936	Семена и плоды культур масличных
Мал азықтары	280 082	460 943	4 682 172	1 889 300	92 639	Корма для животных
Басқа топтамаларға енгізілмеген ауыл шаруашылығы шикізаттары		794 644	7 164	123 432	128	Сырьё сельскохозяйственное, не включенное в другие группировки
Өңделмеген темекі					1 909	Табак необработанный
Гүлдер және өсімдіктер	748 028	1 647	71 174	70 909	72	Цветы и растения
Тірі малдар	591 971	-	326 784	-		- Животные живые
Тері, былғары және өңделген былғары	12 950	4 779	4 316	121 324	512 274	Шкуры, кожа и выделанная кожа
Жаңа піскен жеміс-жидектер және көкөністер	1 219 725	1 020 028	5 726 079	2 609 780	565 983	Фрукты и овощи свежие
Қайта өңделген жеміс-жидектер және көкөністер	815 839	289 012	2 618 545	1 061 650	2 463 655	Фрукты и овощи переработанные
Үй құсын қоса алғанда, ет	1 028 368	4 972 179	12 866 922	5 871 476	637 219	Мясо, включая птицу домашнюю
Үй құсының етінен жасалған өнімді қоса алғанда, ет	467 065	84 263	3 621 861	464 311	6 531 470	Продукты мясные, включая продукты из мяса птицы домашней
Сүт өнімдері	8 368 407	6 265 140	23 075 541	11 290 453	37 213	Продукты молочные
Жұмыртқалар	17 757	572 683	4 428 218	2 661 340	2 425 790	Яйца
Тағамдық майлар және тоң майлар	2 218 866	2 530 210	10 220 136	3 651 096	2 027 958	Масла и жиры пищевые
өсімдік майы	1 271 149	1 957 592	4 946 557	2 784 470	3 963 529	масло растительное
Шырындар, минералды су, алкогольсіз сусындар және өзге де сусындар	4 019 463	7 978 554	13 762 795	3 027 275	3 678 481	Соки, вода минеральная, напитки безалкогольные и напитки прочие
Алкогольді ішімдіктер	5 686 177	3 218 175	23 819 152	12 687 933	2 319 947	Напитки алкогольные
сыра	2 399 923	890 915	11 418 208	2 253 450	70 654	пиво
шарап	779 766	100 082	3 145 629	3 518 257	937 791	вино
арақ	2 025 084	1 949 591	6 986 851	4 774 537	182 949	водка
коньяк, коньяк сусындары, бренди және виски	53 321	98 501	1 205 875	1 075 893	12 947	коньяк, коньячные напитки и бренди, виски



Жалғасы

Продолжение

	Батыс Қазақстан	Жамбыл	Қарағанды	Қостанай	Қызылорда	
ликерлер және арақ-ликерлі өнімдер		76 135	403 207	252 440	154 193	ликеры и изделия ликероводочные
өзге алкогольдік ішімдіктер	428 083	102 951	659 382	813 356	9 136 639	прочие алкоголь-ные напитки
Темекі өнімдері	13 562 696	9 397 589	20 003 756	13 254 363	623 956	Изделия табачные
Қант	1 330 893	2 556 510	3 428 898	1 411 922	1 339 174	Сахар
Нан-тоқаш өнімдері	2 148 447	1 005 150	9 970 151	3 643 925	2 730 544	Изделия хлебобу-лочные
Шоколад және қанттан жасалған кондитерлік өнімдер	5 715 882	2 969 829	22 147 046	7 893 762	726 878	Шоколад и изде-лия кондитерские из сахара
Кофе, шай, какао және дәмдеуіштер	2 024 770	1 125 740	5 931 092	2 881 440	413 369	Кофе, чай, какао и пряности
Балық, шаян тәрізділер және бәйке-де-нелілер	891 374	79 931	5 316 394	1 242 031	653 189	Рыба, ракообраз-ные моллюски
Гомогенделген және диеталық тамақ өнімдері	201 024	555 742	557 278	877 593	6 464 455	Продукты пище-вые гомогени-зированные и диетические
Басқа топтамаларға енгізілмеген тамақ өнімдері	7 421 189	6 361 852	22 188 903	32 700 260	1 439 336	Продукты пищевые, не вклю-ченные в другие группировки
ұн	2 555 124	3 203 397	8 992 241	15 205 141	2 808 957	мука
жарма	1 032 803	165 346	3 825 006	1 139 145		- крупа
Мұздатылған тамақ өнімдері	101 589	-	90 637	-		Продукты пище-вые заморожен-ные
Мұздатылмаған тамақ өнімдері, сусындар және темекі өнімдері	-	-	288	99 551		Продукты пище-вые неморожен-ные, напитки и - изделия табачные
Ирімжіп	-	-	-	713 719	186	Прах
Маталар	4 350	53 026	1 389 955	420 966	11 452	Ткани
Төсек және асхана-лық жаймалар, шымылдықтар және тоқыма материалдарынан жасалған өзге де бұйымдар	113 753	14 147	129 874	127 219	3 528	Белье постель-ное и столовое, занавески и изделия прочие из текстильных материалов
Галантереялық тауарлар			218 973	2 313	324 090	Товары галанте-рейные
Киім	1 161 694	3 670 628	2 110 107	259 098	107 419	Одежда
Аяқ киім	92 819	8 841	2 063 963	51 970	237 936	Обувь
Радио- және телевизиялық, фотографиялық тауарлардан басқа, электр тұрмыстық тауарлар	953 930	70 780	4 674 071	1 032 103	40 700	Приборы бытовые электрические, за исключением ра-дио-, телевизион-ных и фотографи-ческих товаров
Радио-, теле-, бейне-, DVD аппа-ратуралар	242 585	381 685	584 851	255 279		Радио-, теле-, видео-, DVD аппа-ратура



	Батыс Қазақстан	Жамбыл	Қарағанды	Қостанай	Қызылорда	
Грампластинкалар, магнитофон пленкалар, аудио-және бейнекассеталар, компакт-дискілер, DVD –дискілер	6 000	-	3 378		2 767	Грампластинки, пленки магнитофонные, аудио-и видеокассеты, компакт-дискі, DVD-дискі (за исключением пустой пленки)
Фото- және оптикалық тауарлар	-	-	388 956	5 864	45 460	Товары фото- и оптические
Шыныдан, фарфордан және қыштар жасалған бұйымдар	3 455 564	1 454 668	1 883 614	92 195	2 719 442	Изделия из стекла, фарфора и керамики
Тазалағыш құралдар	4 517 273	3 972 586	13 766 460	3 476 171	819 931	Средства чистящие
Парфюмерлік-косметикалық тауарлар	4 863 993	1 450 042	6 697 446	3 761 784	6 061 848	Товары парфюмерно-косметические
Фармацевтикалық және медициналық тауарлар және дәрі-дәрмектер	8 742 718	13 496 541	38 575 479	19 696 418	514 003	Товары и препараты фармацевтические и медицинские
Хирургиялық және ортопедиялық аспаптар және құралдар	1 144 376	1 496 974	25 493 382	2 409 482	98 269	Приспособления и инструменты хирургические и ортопедические
Тұрмыстық жиназ	2 159 318	197 359	2 335 995	382 577	64 473	Мебель бытовая
Жарықтандыру жабдықтары	1 187 852	427 212	2 792 153	3 571 964		Оборудование - осветительное
Кілемдер және кілем бұйымдары	20 186	2 149	29 686	21 115		Ковры и изделия - ковровые
Сағаттар және зергерлік бұйымдар	272	-	1 862	33 491	16 604	Часы и изделия ювелирные
Пышақ өнімдері және металдан жасалған тұрмыстық ыдыстар	119 273	50 112	408 808	63 454	849	Изделия ножевые и посуда бытовая металлическая
Тоздан тоқылған бұйымдар, бондарлық бұйымдар және өзге де тұрмыстық бұйымдар	32	11 946	314 233	9 634	69 513	Изделия плетеные, из пробки, изделия бондарные, изделия деревянные прочие
Басқа топтамаларға енгізілмеген, тұрмыстық мақсаттағы бұйымдар және жабдықтар	2 120 036	922 296	1 559 793	1 321 828	3 500	Изделия и оборудование бытового назначения, не включенные в другие группировки
Кітаптар	113		1 195 264	27 671		Книги
Журналдар және газеттер			131 659	77 372	545 592	Журналы и газеты
Кеңсе тауарлары	353 105	233 597	32 899 813	310 819	277 305	Товары канцелярские
Музыкалық аспаптар		-	1 895	-	30 952	Музыкальные инструменты
Ойындар және ойыншықтар	74 087	-	94 377	21 434	55 379	Игры и игрушки
Велосипедтерді қоса, спорт тауарлары	322 930	2 630	436 855	21 046	200	Товары спортивные, включая велосипеды



Жалғасы

Продолжение

	Батыс Қазақстан	Жамбыл	Қарағанды	Қостанай	Қызылорда	
Тері бұйымдар және жол аксессуарлары	145 877	-	226 126	7	39 659	Изделия кожаные и аксессуары дорожные
Жәдігерліктер және суреттер	676	979	57 296	262	1 110 825	Сувениры и картины
Басқа топтамаларға енгізілмеген, өзге де тұтыну тауарлары	2 585 250	774 534	5 782 804	1 760 246	386 522	Товары потребительские прочие, не включенные в другие группировки
Компьютерлермен, шалғай жабдықтар және бағдарламалық қамтамасыз ету	794 802	725 661	5 352 742	3 062 887	2 666	Компьютеры, оборудование периферийное и программное обеспечение
Телекоммуникациялық жабдықтар және оның бөліктері	1 068 630	58 831	2 230 250	443 344	103 095	Оборудование телекоммуникационное и его части
Электронды жабдықтар және оның бөліктері	1 015	12 527	687 068	379 391	78 125	Оборудование электронное прочее и его части
Аудио- және бейнетаспалар және дискеталар, магнитті және оптикалық бос дискілермен (CD және DVD)	27 891	-	54 745	-	22 248	Аудио- и видеопленки и дискеты, диски магнитные и оптические пустые (CD и DVD)
Тракторды қоса, ауыл және орман шаруашылығына арналған құрал-жабдықтар, машиналар, жабдықтар	1 271 210	244 795	1 586 906	12 241 256	5 084	Инвентарь, машины и оборудование для сельского и лесного хозяйства, включая трактора
Көгалдар мен бақтарға арналған құрал-жабдықтар, машиналар және жабдықтар	913 661	123 311	229 271	332 960	-	Инвентарь, машины и оборудование для газонов и садов
Ағаш өңдейтін станоктар	-	-	12 148	6 735	-	Станки деревообрабатывающие
Металл өңдейтін станоктар	-	-	571 946	191 655	3 002	Станки металлообрабатывающие
Өзге де материалдарды өңдеу	312 059	119	337 066	369 063	564 930	Станки для обработки материалов прочих
Кен өндіру өнеркәсібі, құрылысқа, соның ішінде азаматтық құрылысқа арналған машиналар	902 410	421	35 590 786	975 199	-	Машины для горнодобывающей промышленности, строительства, в том числе для строительства гражданского
Тігін және тоқыма машиналарын қоса, тоқыма өнеркәсібіне арналған машиналар	-	-	-	-	29 804	Машины для текстильной промышленности, включая машины швейные и вязальные
Кеңсе жиназы	326 257	2 151	3 164 956	296 458	1 611 755	Мебель офисная



	Батыс Қазақстан	Жамбыл	Қарағанды	Қостанай	Қызылорда	
Өзге де кеңсе машиналары және жабдықтары	422 974	16 200	1 311 589	103 122	5 604	Машины и оборудо- вание офисное прочее
Автомобильдер, мотоциклдер және велосипедтерден басқа, көлік құрал- дары	78 343	25 765	1 519 308	1 899 949	1 522 432	Средства транс- портные, кроме автомобилей, мотоциклов и велосипедов
Машиналар және жабдықтарға бай- ланысты пайдалану материалдары мен керек-жарақтары	91 104	85 846	8 711 681	704 428	2 678	Материалы и принадлежности эксплуатацион- ные, связанные с машинами и оборудованием
Көтеру көлігі жаб- дықтары	-	-	984 735	424 266	-	Оборудование подъемно-транс- портное
Тамақ өнімдері, суындар мен темекі өндіруге ар- налған жабдықтар	-	-	480 807	188 611	5 573 804	Оборудование для производства пи- щевых продуктов, напитков и табака
Электр байла- ныс жабдығын қоса, кәсіби элек- трожабдықтар мен электр аспаптар және электромате- риалдар	2 389 358	701 218	12 143 877	1 376 153	10 051 783	Электрообо- рудование и электроприборы профессиональ- ные и электрома- териалы, включая оборудование электросвязи
Жалпы және арна- улы мақсаттарға арналған өзге де машиналар, аспап- тар, жабдықтар	12 741 711	95 500	16 684 579	1 792 567	742 039	Машины, прибо- ры, оборудова- ние для общих и специальных целей прочими
Қатты отындар	89 669	2 732 277	25 042 454	1 810 080	737 905	Топливо твердое
тас көмір	89 669	2 127 544	23 371 566	1 798 059	-	- уголь каменный
қоңыр көмір	-	-	750 044	-	-	- бурый уголь
ағаш отыны	-	29 177	5 167	4 176	8 296 880	топливо древес- ное
Бензин	10 810 582	13 057 875	12 355 875	11 130 755	24 476 369	Бензин
Сұйық, газ тәрізді отындар және осыған ұқсас өнімдер	47 514 514	33 765 479	44 061 356	35 286 371	-	Топливо жидкое и газообразное прочее и продукты - аналогичные
Шикі мұнай (көмірсутектердің табиғи қоспасы), битуминозды минералдардан алынған мұнайды қоса алғанда	-	-	-	-	19 195	нефть сырая (природная смесь углеводородов), включая нефть, полученную из минералов биту- минозных
сұйық немесе газ тәрізді күйдегі табиғи газ	3 474	2 008	297 635	-	-	газ природный в жидком или газообразном - состоянии
керосин	-	18 452	577 043	12 520	21 655 958	керосин
газойльдер (ди- зельдік отын)	20 831 698	17 104 641	23 937 485	31 354 644	224 827	газойли (топливо дизельное)
мазут	1 869 608	10 905 562	5 064 418	1 383 482	518 036	мазут



Жалғасы

Продолжение

	Батыс Қазақстан	Жамбыл	Қарағанды	Қостанай	Қызылорда	
сұйытылған пропан және бутан	125 046	614 329	449 300	223 030	1 029 847	пропан и бутан, сжиженные
майлайтын материалдар	2 161 066	383 062	5 307 697	2 224 685	-	материалы смазочные
Темір кендері	-	-	120 937	-	-	- Руды железные
Түсті металдардың кендері	-	-	1 555 018	24 237	1 110 859	Руды металлов цветных
Бастапқы пішіндегі қара металдар	11 574 039	5 447 192	62 678 097	2 425 237	-	Металлы черные в первичных формах
Бастапқы пішіндегі түсті металдар	7 517	-	925 479	-	14 775	Металлы цветные в первичных формах
Өңделмеген сүрек	19 357	4 115	75 510	62 135	28 647	Древесина необработанная
Сүректі бастапқы өңдеу өнімдері	233 918	4 453 801	1 107 254	642 227	33 026	Продукты первичной обработки древесины
Санитарлық-техникалық жабдықтар	662 672	153 363	3 175 791	169 517	269 786	Оборудование санитарно-техническое
Лактау-бояу (бояулар, лактар және эмальдар) тауарлары	802 999	651 943	3 497 817	1 228 400	376 952	Товары лакокрасочные (краски, лаки и эмали)
Табақты шыны	181 509	237 200	1 067 137	673 822	7 026 346	Стекло листовое
Өзге де құрылыс материалдары	13 101 827	15 939 435	38 295 422	19 208 996	14 152	Материалы строительные прочие
Тұсқағаздар	393 153	21 896	76 992	560 625	316 983	Обои
Еден жабындары (кілемдерді қоспағанда)	1 228 973	43 452	1 543 174	2 882 381	1 036 844	Покрывтия напольные (за исключением ковров)
Металл арматура	1 140 433	728 743	3 745 436	2 257 094	1 146 424	Арматура металлическая
Жылыту және су құбыры жабдықтары, пайдалану материалдары және жабдықтары	641 577	583 688	10 750 285	239 113	114 399	Оборудование отопительное и водопроводное, материалы эксплуатационные и принадлежности
Қол аспабы	121 892	774 296	5 956 382	1 083 655	522 667	Инструменты ручные
Тыңайтқыштар және агрохимиялық тауарлар	662 868	942 177	192 177	2 761 665	510 974	Удобрения и товары агрохимические
Өзге де химиялық өнеркәсіптік заттар	1 980 085	3 749 731	8 510 171	295 499	1 077	Вещества химические промышленные прочие
Қағаз және кеңсе-қағазы тауарлары	15 325	797 959	1 001 272	511 590	-	Бумага и товары бумажно-беловые
Тоқыма талшықтары	-	-	191 718	-	598	Волокна текстильные
Бастапқы пішіндегі пластмассалар және резеңке	-	730	8 171 735	169 622	35 329	Пластмасса и резина в первичных формах



Жалғасы

Продолжение

	Батыс Қазақстан	Жамбыл	Қарағанды	Қостанай	Қызылорда	
Ауыл шаруашылығы аралық тауарларынан басқа, басқа топтамаларға енгізілмеген аралық тауарлар	258 025	79 200	2 681 615	256 435	375 963	Товары промежуточные, кроме сельскохозяйственных, не включенные в другие группировки
Қалдықтар және сынықтар	5 462 140	260 237	51 165 056	1 515 590	4 326 513	Отходы и лом
Мамандандырылмаған көтерме сауда	12 950	893 465	3 513 061	77 849 865		Неспециализированная оптовая торговля

Жалғасы

Продолжение

	Маңғыстау	Павлодар	Солтүстік Қазақстан	Түркістан	
Көтерме сауда көлемі, барлығы	141 167 515	588 576 194	296 558 502	60 812 288	Объем оптовой торговли, всего
Жолаушылар автомобильдері	2 950	584 006	540 668		Автомобили пассажирские
Мамандандырылған жолаушыларавтомобильдері, жедел жәрдем машиналары, шағын автобустары және т.б. жолсыз (салмағы 3,5 тоннадан артық емес) көлік құралдары	43 460	80 364	16 880		Автомобили пассажирские специализированные т.к. машины скорой помощи, миниавтобусы и т.п. и средства транспортные внедорожные (весом не более 3,5 тонн)
Жүк автомобильдері, тіркемелер және автобустар	429 347	508 186	1 627 836	3 924	Автомобили грузовые, прицепы и автобусы
Автофургондар және тұрғын үйге арналған автотіркемелер, дөңгелекті үйлер	-	484	-		Автофургоны и автоприцепы для жилья, дома на колесах
Шина және шиналарға арналған камералар	2 976 417	2 099 404	2 018 576	203 247	Шины и камеры для шин
Өзге де автомобильдерге арналған бөлшектер және керек-жарақтар	1 360 912	2 940 767	4 490 922	1 581 537	Детали и принадлежности для автомобилей прочие
Мотоциклдер және оларға жататын бөлшектер және керек-жарақтар	-	1 169	4 158		Мотоциклы и относящиеся к ним детали и принадлежности
Дән	433 715	471 973	44 452 532	714 185	Зерно
бидай	-	454 225	42 887 741	631 544	пшеница
Майлы дақылдардың тұқымдарынан басқа дәндер	-	-	180 445	1 478	Семена, кроме семян культур масличных
Майлы дақылдардың тұқымдары және жемістер	-	159 924	7 297 713	84 050	Семена и плоды культур масличных
Мал азықтары	-	691 893	327 444	448 445	Корма для животных
Басқа топтамаларға енгізілмеген ауыл шаруашылығы шикізаттары	-	7 327	54 794	530 698	Сырье сельскохозяйственное, не включенное в другие группировки
Өңделмеген темекі	-		-		- Табак необработанный
Гүлдер және өсімдіктер	35 105	2 277 799	268 944	17 163	Цветы и растения
Тірі малдар	1 349	22 185	148 585	6 994	Животные живые



Жалғасы

Продолжение

	Маңғыстау	Павлодар	Солтүстік Қазақстан	Түркістан	
Тері, былғары және өңделген былғары	2 292 337	-	24 446	-	Шкуры, кожа и выде- ланная кожа
Жаңа піскен жеміс-жи- дектер және көкөністер	1 087 389	1 818 673	3 090 188	7 748 704	Фрукты и овощи свежие
Қайта өңделген жеміс-жидектер және көкөністер	1 038 072	1 545 859	621 571	248 126	Фрукты и овощи пере- работанные
Үй құсын қоса алғанда, ет	467 418	7 241 540	546 198	720 957	Мясо, включая птицу домашнюю
Үй құсының етінен жасалған өнімді қоса алғанда, ет	8 437 372	211 948	405 285	48 729	Продукты мясные, включая продукты из мяса птицы домашней
Сүт өнімдері	123 976	12 699 057	6 750 584	4 280 176	Продукты молочные
Жұмыртқалар	673 548	5 535	923 605	1 146	Яйца
Тағамдық майлар және тоң майлар	641 078	2 208 990	1 999 845	941 560	Масла и жиры пищевые
өсімдік майы	11 583 528	821 890	1 124 686	545 239	масло растительное
Шырындар, минералды су, алкогольсіз сусындар және өзге де сусындар	8 855 075	6 035 474	2 740 486	1 570 844	Соки, вода минераль- ная, напитки безал- когольные и напитки прочие
Алкогольді ішімдіктер	3 612 340	11 953 053	12 234 823	971 206	Напитки алкогольные
сыра	680 164	7 181 814	2 913 962	578 791	пиво
шарап	1 969 206	554 490	1 090 694	24 084	вино
арақ	419 395	2 121 753	3 489 518	161 497	водка
коньяк, коньяк сусында- ры, бренди және виски	369 457	608 898	618 348	27 965	коньяк, коньячные на- питки и бренди, виски
ликерлер және арақ-ли- керлі өнімдер	1 804 513	328 151	61 515	673	ликеры и изделия ликероводочные
өзге алкогольдік ішімдіктер	7 118 423	1 157 947	4 060 786	179 803	прочие алкогольные напитки
Темекі өнімдері	1 215 659	14 538 392	8 744 517	74 045	Изделия табачные
Қант	1 007 905	673 932	421 926	4 982	Сахар
Нан-тоқаш өнімдері	5 460 763	1 042 084	1 015 375	459 428	Изделия хлебобулоч- ные
Шоколад және қанттан жасалған кондитерлік өнімдер	1 588 839	6 856 340	4 213 129	5 367 668	Шоколад и изделия кондитерские из сахара
Кофе, шай, какао және дәмдеуіштер	1 469 535	3 028 107	1 674 149	550 186	Кофе, чай, какао и пряности
Балық, шаян тәрізділер және былқылдақ де- нелілер	427 990	552 550	156 136	33 172	Рыба, ракообразные и моллюски
Гомогенделген және диеталық тамақ өнімдері	3 070 217	248 537	94 973	203 283	Продукты пищевые гомогенизированные и диетические
Басқа топтамаларға енгізілмеген тамақ өнімдері	850 893	14 973 935	6 371 431	1 331 586	Продукты пищевые, не включенные в другие группировки
ұн	1 025 778	668 562	2 643 024	747 281	мука
жарма	429 036	974 011	458 046	191 254	крупa
Мұздатылған тамақ өнімдері	-	61 345	364 495	82	Продукты пищевые замороженные
Мұздатылмаған тамақ өнімдері, сусындар және темекі өнімдері	-	-	13 843	377 222	Продукты пищевые незамороженные, напитки и изделия табачные



	Маңғыстау	Павлодар	Солтүстік Қазақстан	Түркістан	
Ірімжіп	3 857	-	-	-	Пряжи
Маталар	350 042	240 433	23 918	8 407	Ткани
Төсек және асханалық жаймалар, шымылдықтар және тоқыма материалдарынан жасалған өзге де бұйымдар	-	404 735	99 913	39 322	Белье постельное и столовое, занавески и изделия прочие из текстильных материалов
Галантереялық тауарлар	732 727	50 862			Товары галантерейные
Киім	96 169	951 437	383 591	35 564	Одежда
Аяқ киім	196 347	308 262	23 085	218 642	Обувь
Радио- және телевизиялық, фотографиялық тауарлардан басқа, электр тұрмыстық тауарлар	9 366	3 123 283	436 686	194 554	Приборы бытовые электрические, за исключением радио-, телевизионных и фотоаппаратуры
Радио-, теле-, бейне-, DVD аппаратуралар	-	342 772	124 377	34 048	Радио-, теле-, видео-, DVD аппаратура
Грампластинкалар, магнитофон пленкалар, аудио және бейнекассеталар, компакт-дискілер, DVD – дискілер	8	14 054	17 060	-	Грампластинки, пленки магнитофонные, аудио- и видеокассеты, компакт-диски, DVD - диски (за исключением пустой пленки)
Фото- және оптикалық тауарлар	7 611	10 772	1 155	85	Товары фото- и оптические
Шыныдан, фарфордан және қыштар жасалған бұйымдар	3 265 795	220 384	202 456	1 101 959	Изделия из стекла, фарфора и керамики
Тазалағыш құралдар	394 922	5 060 492	1 980 305	5 018 524	Средства чистящие
Парфюмерлік-косметикалық тауарлар	6 633 804	2 686 737	1 546 720	62 913	Товары парфюмерно-косметические
Фармацевтикалық және медициналық тауарлар және дәрі-дәрмектер	176 134	14 911 758	13 650 530	2 428 554	Товары и препараты фармацевтические и медицинские
Хирургиялық және ортопедиялық аспаптар және құралдар	279 491	5 313 181	535 866	563 497	Приспособления и инструменты хирургические и ортопедические
Тұрмыстық жиһаз	945 285	630 374	991 082	34 114	Мебель бытовая
Жарықтандыру жабдықтары	6 163	1 477 021	983 725	24 220	Оборудование осветительное
Кілемдер және кілем бұйымдары	-	12 434	9 950	8 274	Ковры и изделия ковровые
Сағаттар және зергерлік бұйымдар	41 148	10 137	7 307	294	Часы и изделия ювелирные
Пышақ өнімдері және металдан жасалған тұрмыстық ыдыстар	18 958	80 908	231 894	2 103	Изделия ножевые и посуда бытовая металлическая
Тоздан тоқылған бұйымдар, бондарлық бұйымдар және өзге де тұрмыстық бұйымдар	22 688	82 378	127 919	3	Изделия плетеные, из пробки, изделия бондарные, изделия деревянные прочие
Басқа топтамаларға енгізілмеген, тұрмыстық мақсаттағы бұйымдар және жабдықтар	-	248 172	110 220	14 218	Изделия и оборудование бытового назначения, не включенные в другие группировки
Кітаптар	-	91 255	1 377		Книги
Журналдар және газеттер	210 283	236 534	551 760	-	Журналы и газеты



Жалғасы

Продолжение

	Маңғыстау	Павлодар	Солтүстік Қазақстан	Түркістан	
Кеңсе тауарлары	-	124 423	204 473	12 691	Товары канцелярские
Музыкалық аспаптар	61 403		386		Музыкальные инстру- менты
Ойындар және ойын- шықтар	24 450	37 891	81	-	Игры и игрушки
Велосипедтерді қоса, спорт тауарлары	56 789	38 885	116 644	-	Товары спортивные, включая велосипеды
Тері бұйымдар және жол аксессуарлары	-	15 665	-	-	Изделия кожаные и аксессуары дорожные
Жәдігерліктер және суреттер	731 952	363	-	193 704	Сувениры и картины
Басқа топтамаларға енгізілмеген, өзге де тұтыну тауарлары	28 899	390 237	1 974 470	60 195	Товары потреби- тельские прочие, не включенные в другие группировки
Компьютерлермен, шалғай жабдықтар және бағдарламалық қамтама- сыз ету	-	688 241	615 994	2 603	Компьютеры, оборудо- вание периферийное и программное обеспе- чение
Телекоммуникациялық жабдықтар және оның бөліктері	40 005	234 936	170 436	5 196	Оборудование телеком- муникационное и его части
Электронды жабдықтар және оның бөліктері	-	7 417 302	174 122	10 159	Оборудование элек- тронное прочее и его части
Аудио- және бейнетас- палар және дискеталар, магнитті және оптика- лық бос дискілермен (CD және DVD)	7 946	-	-	-	Аудио- и видео пленки и дискеты, диски маг- нитные и оптические - пустые (CD и DVD)
Тракторды қоса, ауыл және орман шару- ашылығына арналған құрал-жабдықтар, маши- налар, жабдықтар	-	321 077	17 351 585	598 243	Инвентарь, машины и оборудование для сельского и лесного хозяйства, включая трактора
Көгалдар мен бақтарға арналған құрал-жаб- дықтар, машиналар және жабдықтар	-	63 452	1 233 756	24	Инвентарь, машины и оборудование для газонов и садов
Ағаш өңдейтін станоктар	-	38 302	2 897	2	Станки деревообраба- тывающие
Металл өңдейтін ста- ноктар	120 699	47 552	39 097	24	Станки металлообраба- тывающие
Өзге де материалдарды өңдеу	4 622 947	936 116	32 622	199	Станки для обработки материалов прочих
Кен өндіру өнеркәсібі, құрылысқа, соның ішінде азаматтық құрылысқа арналған машиналар	-	3 874 331	570 142	582	Машины для горнодо- бывающей промыш- ленности, строитель- ства, в том числе для строительства гражданского
Тігін және тоқыма маши- наларын қоса, тоқыма өнеркәсібі- не арналған машиналар	175 079	2 958			Машины для текстиль- ной промышленности, включая машины швей- ные и вязальные
Кеңсе жиһазы		62 608	49 825	302	Мебель офисная
Өзге де кеңсе машинала- ры және жабдықтары	3 545	76 906	991	1 357	Машины и оборудова- ние офисное прочее



	Маңғыстау	Павлодар	Солтүстік Қазақстан	Түркістан	
Автомобильдер, мотоциклдер және вело- сипедтерден басқа, көлік құралдары	27 710	38 115 629	680 762	23	Средства транспорт- ные, кроме автомо- билей, мотоциклов и велосипедов
Машиналар және жаб- дықтарға байланысты пайдалану материалда- ры мен керек-жарақтары	575 014	245 757 862	300 740	277 842	Материалы и принад- лежности эксплуата- ционные, связанные с машинами и оборудо- ванием
Көтеру көлігі жабдықта- ры	-	353 512	222 048	98 536	Оборудование подъем- но-транспортное
Тамақ өнімдері, суындар мен темекі өндіруге арналған жабдықтар	986 975	9 887	54 863	-	Оборудование для производства пищевых продуктов, напитков и табака
Электр байланыс жаб- дығын қоса, кәсіби электрожаб- дықтар	4 457 789	6 375 014	3 358 462	390 393	Электрооборудование и электроприборы профессиональные и электромашины, в- ключая оборудование электросвязи
Жалпы және арнаулы мақсаттарға арналған өзге де машиналар, аспаптар, жабдықтар	-	6 694 185	1 088 158	21 428	Машины, приборы, оборудование для общих и специальных целей прочими
Қатты отындар	-	7 359 350	2 005 522	373 421	Топливо твердое
тас көмір	-	4 461 902	1 968 565	372 496	уголь каменный
қоңыр көмір	-	2 480 197	24 933	281	бурый уголь
ағаш отыны	3 993 308	-	1 117	132	топливо древесное
Бензин	25 474 586	21 498 304	52 410 444	3 134 401	Бензин
Сұйық, газ тәрізді отын- дар және осыған ұқсас өнімдер	-	29 697 714	33 199 485	4 693 458	Топливо жидкое и газообразное прочее и продукты аналогичные
Шикі мұнай (көмір- сутектердің табиғи қоспасы), битуминозды минералдардан алынған мұнайды қоса алғанда	-	-	-	-	нефть сырая (природ- ная смесь углеводоро- дов), включая нефть, полученную из минера- лов битуминозных
сұйық немесе газ тәрізді күйдегі табиғи газ	-	-	123 463	36 711	газ природный в жид- ком или газообразном состоянии
керосин	20 776 817	67 169	-	233 071	керосин
газойльдер (дизельдік отын)	68 586	16 104 501	27 323 187	2 882 162	газойли (топливо дизельное)
мазут	1 152 055	6 267 196	489 975	700 450	мазут
сұйытылған пропан және бутан	2 174 073	780 240	1 246 235	287 978	пропан и бутан, сжи- женные
майлайтын материалдар	-	893 707	1 395 076	353 857	материалы смазочные
Темір кендері	422	2 370	955	-	Руды железные
Түсті металдардың кендері	10 881 171	303	-	42	Руды металлов цветных
Бастапқы пішіндегі қара металдар	-	18 662 256	3 492 415	126 996	Металлы черные в первичных формах
Бастапқы пішіндегі түсті металдар	322 802	27 394	7 802	1 687	Металлы цветные в первичных формах
Өңделмеген сүрек	680 427	29 555	57 121	13 916	Древесина необрабо- танная



Жалғасы

Продолжение

	Маңғыстау	Павлодар	Солтүстік Қазақстан	Түркістан	
Сүректі бастапқы өңдеу өнімдері	256 926	1 816 899	780 546	2 535 637	Продукты первичной обработки древесины
Санитарлық-техникалық жабдықтар	980 299	1 597 098	128 383	41 729	Оборудование санитарно-техническое
Лактау-бояу (бояулар, лактар және эмальдар) тауарлары	154	2 524 342	1 039 981	31 645	Товары лакокрасочные (краски, лаки и эмали)
Табақты шыны	6 628 036	31 698	461 585	168 590	Стекло листовое
Өзге де құрылыс материалдары	125 488	11 706 492	12 026 973	2 139 358	Материалы строительные прочие
Тұсқағаздар	593 819	5 187 179	167 638	5 776	Обои
Еден жабындары (кілемдерді қоспағанда)	789 829	213 345	1 088 072	467 246	Покрывтия напольные (за исключением ковров)
Металл арматура	850 417	4 427 170	865 184	232 542	Арматура металлическая
Жылыту және су құбыры жабдықтары, пайдалану материалдары және жабдықтары	864 921	2 447 291	413 552	27 731	Оборудование отопительное и водопроводное, материалы эксплуатационные и принадлежности
Қол аспабы	6 070	984 740	103 943	226	Инструменты ручные
Тыңайтқыштар және агрохимиялық тауарлар	116 764	999 612	638 352	1 646 004	Удобрения и товары агрохимические
Өзге де химиялық өнеркәсіптік заттар	35 472	6 961 095	528 237	1 840	Вещества химические промышленные прочие
Қағаз және кеңсе-қағазы тауарлары	21 475	160 583	536 112	1 070 289	Бумага и товары бумажно-беловые
Тоқыма талшықтары	28 620	22 020	7 760	14 227	Волокна текстильные
Бастапқы пішіндегі пластмассалар және резеңке	105 719	2 824 484	208	247	пластмасса и резина в первичных формах
Ауыл шаруашылығы аралық тауарларынан басқа, басқа топтамаларға енгізілмеген аралық тауарлар	703 455	3 526 610	1 219 106	152 295	Товары промежуточные, кроме сельскохозяйственных, не включенные в другие группировки
Қалдықтар және сындықтар	764 998	6 474 199	1 173 583	3 142 850	Отходы и лом
Мамандандырылмаған көтерме сауда	-	15 667 550	20 085 591	802 514	Неспециализированная оптовая торговля

Жалғасы

Продолжение

	Шығыс Қазақстан	Нұр-сұлтан қаласы	Алматы қаласы	Шымкент қаласы	
Көтерме сауда көлемі, барлығы	556 579 835	2 689 571 289	8 035 753 486	566 148 723	Объем оптовой торговли, всего
Жолаушылар автомобильдері	3 894 370	9 506 712	260 547 994	20 628 692	Автомобили пассажирские
Мамандандырылған жолаушылар автомобильдері, жедел жәрдем машиналары, шағын автобустары және т.б. жолсыз (салмағы 3,5 тоннадан артық емес) көлік құралдары	62 424	1 415 110	40 514 551	3 932 744	Автомобили пассажирские специализированные т.к. машины скорой помощи, миниавтобусы и т.п. и средства транспорта внедорожные (весом не более 3,5 тонн)



	Шығыс Қазақстан	Нұр-сұлтан қаласы	Алматы қаласы	Шымкент қаласы	
Жүк автомобильдері, тіркемелер және автобустар	1 602 770	29 667 525	62 695 432	380 046	Автомобили грузовые, прицепы и автобусы
Автофургондар және тұрғын үйге арналған автотіркемелер, дөңгелекті үйлер	-	601	29 534		Автофургоны и авто-прицепы для жилья, - дома на колесах
Шина және шиналарға арналған камералар	18 104 627	3 031 571	68 115 800	8 353 754	Шины и камеры для шин
Өзге де автомобильдерге арналған бөлшектер және керек-жарақтар	13 778 061	7 752 177	98 876 669	5 817 427	Детали и принадлежности для автомобилей прочие
Мотоциклдер және оларға жататын бөлшектер және керек-жарақтар	859	23 021	373 278		Мотоциклы и относящиеся к ним детали и принадлежности
Дән	6 480 502	166 224 541	77 925 535	753 861	Зерно
бидай	5 097 798	138 994 812	66 686 958	666 594	пшеница
Майлы дақылдардың тұқымдарынан басқа дәндер	284 579	5 508 807	2 420 275	1 189 579	Семена, кроме семян культур масличных
Майлы дақылдардың тұқымдары және жемістер	3 273 803	13 093 300	8 101 889	2 507 238	Семена и плоды культур масличных
Мал азықтары	2 023 908	5 187 721	14 565 674	1 236 211	Корма для животных
Басқа топтамаларға енгізілмеген ауыл шаруашылығы шикізаттары	600 333	105 286	4 228 671	259 185	Сырье сельскохозяйственного, не включенное в другие группировки
Өңделмеген темекі	-	15 309	-		- Табак необработанный
Гүлдер және өсімдіктер	600 299	5 723 176	1 405 035	65 236	Цветы и растения
Тірі малдар	188 369	10 733	39 266	245 253	Животные живые
Тері, былғары және өңделген былғары	579 244	-	1 118 174		Шкуры, кожа и выделанная кожа
Жаңа піскен жеміс-жидектер және көкөністер	3 730 452	5 290 320	15 419 334	3 763 784	Фрукты и овощи свежие
Қайта өңделген жеміс-жидектер және көкөністер	2 320 849	646 564	9 191 319	1 935 057	Фрукты и овощи переработанные
Үй құсын қоса алғанда, ет	1 378 434	8 964 065	31 338 813	2 231 869	Мясо, включая птицу домашнюю
Үй құсының етінен жасалған өнімді қоса алғанда, ет	1 130 512	11 242 523	17 914 854	3 365 802	Продукты мясные, включая продукты из мяса птицы домашней
Сүт өнімдері	9 942 925	32 552 792	104 375 706	8 298 993	Продукты молочные
Жұмыртқалар	732 215	143 930	854 128	18 065	Яйца
Тағамдық майлар және тоң майлар	5 194 323	2 517 114	16 241 074	4 290 509	Масла и жиры пищевые
өсімдік майы	2 616 951	1 098 342	3 639 203	2 483 866	масло растительное
Шырындар, минералды су, алкогольсіз сусындар және өзге де сусындар	9 351 720	20 684 742	114 080 889	14 136 214	Соки, вода минеральная, напитки безалкогольные и напитки прочие
Алкогольді ішімдіктер	17 431 364	30 685 646	93 723 822	11 999 644	Напитки алкогольные
сыра	7 464 578	11 699 720	14 734 252	7 138 420	пиво
шарап	1 578 445	3 198 282	12 568 790	297 042	вино
арақ	4 696 389	9 081 154	30 025 558	1 991 800	водка



Жалғасы

Продолжение

	Шығыс Қазақстан	Нұр-сұлтан қаласы	Алматы қаласы	Шымкент қаласы	
коньяк, коньяк сусындары, бренди және виски	837 575	1 591 890	14 000 206	344 899	коньяк, коньячные напитки и бренди, виски
ликерлер және арақ-ликерлі өнімдер	439 540	1 474 380	6 006 437	8 303	ликеры и изделия ликероводочные
өзге алкогольдік ішімдіктер	2 414 837	3 640 220	16 388 579	2 217 573	прочие алкогольные напитки
Темекі өнімдері	23 293 499	45 286 627	131 636 064	36 232 881	Изделия табачные
Қант	3 103 040	1 617 657	1 314 762	1 359 620	Сахар
Нан-тоқаш өнімдері	1 637 998	1 825 915	9 325 259	11 109 595	Изделия хлебобулочные
Шоколад және қанттан жасалған кондитерлік өнімдер	10 013 039	15 420 134	81 072 717	13 374 649	Шоколад и изделия кондитерские из сахара
Кофе, шай, какао және дәмдеуіштер	2 846 895	3 941 286	62 256 466	3 311 388	Кофе, чай, какао и пряности
Балық, шаян тәрізділер және былқылдақ денелілер	681 839	4 142 708	38 797 878	1 492 006	Рыба, ракообразные и моллюски
Гомогениделген және диеталық тамақ өнімдері	814 974	2 842 549	30 759 977	338 884	Продукты пищевые гомогенизированные и диетические
Басқа топтамаларға енгізілмеген тамақ өнімдері	12 826 845	30 700 281	738 291 515	21 555 554	Продукты пищевые, не включенные в другие группировки
ұн	1 404 123	5 505 183	2 545 219	12 136 874	мука
жарма	1 283 270	909 428	3 862 802	3 106 237	крупы
Мұздатылған тамақ өнімдері	-	74 568	22 363	86 957	Продукты пищевые замороженные
Мұздатылмаған тамақ өнімдері, сусындар және темекі өнімдері	369 861	254 730	2 288 728	685 355	Продукты пищевые незамороженные, напитки и изделия табачные
Иірімжіп	3 102	243 606	28 464	-	Пряжи
Маталар	266 803	271 120	4 285 002	49 427	Ткани
Төсек және асханалық жаймалар, шымылдықтар және тоқыма материалдарынан жасалған өзге де бұйымдар	164 676	866 500	2 350 638	379 297	Белье постельное и столовое, занавески и изделия прочие из текстильных материалов
Галантереялық тауарлар	192 552	34 216	9 932 923		Товары галантерейные
Киім	3 051 917	13 043 445	165 446 250	1 528 843	Одежда
Аяқ киім	3 968 124	5 316 686	27 828 248	2 946 540	Обувь
Радио- және телевизиялық, фотографиялық тауарлардан басқа, электр тұрмыстық тауарлар	3 387 878	15 806 526	87 248 483	3 249 450	Приборы бытовые электрические, за исключением радио-, телевизионных и фотографических товаров
Радио-, теле-, бейне-, DVD аппаратуралар	553 322	4 820 668	66 029 618	7 667	Радио-, теле-, видео-, DVD аппаратура
Грампластинкалар, магнитофон пленкалар, аудио-және бейнекассеталар, компакт-дискілер, DVD –дискілер	2 433 511	18 184	686 595		Грампластинки, пленки магнитофонные, аудио-и видеокассеты, компакт-дискі, DVD-дискі (за исключением - пустой пленки)
Фото- және оптикалық тауарлар	96 730	31 802	4 643 216	80 620	Товары фото- и оптические



	Шығыс Қазақстан	Нұр-сұлтан қаласы	Алматы қаласы	Шымкент қаласы	
Шыныдан, фарфордан және қыштар жасалған бұйымдар	639 607	10 659 489	6 955 574	2 145 353	Изделия из стекла, фарфора и керамики
Тазалағыш құралдар	5 263 187	11 900 748	123 752 718	13 245 027	Средства чистящие
Парфюмерлік-косметикалық тауарлар	4 504 495	3 694 516	143 017 580	8 400 351	Товары парфюмерно-косметические
Фармацевтикалық және медициналық тауарлар және дәрі-дәрмектер	24 170 203	230 977 835	300 862 541	74 202 481	Товары и препараты фармацевтические и медицинские
Хирургиялық және ортопедиялық аспаптар және құралдар	5 478 237	20 054 230	48 781 631	8 819 142	Приспособления и инструменты хирургические и ортопедические
Тұрмыстық жиһаз	2 478 647	5 537 945	37 834 856	2 689 399	Мебель бытовая
Жарықтандыру жабдықтары	2 395 079	18 811 752	10 859 404	640 138	Оборудование осветительное
Кілемдер және кілем бұйымдары	131 006	335 071	124 466	982 049	Ковры и изделия ковровые
Сағаттар және зергерлік бұйымдар	2 522	1 909 672	2 304 940	236 779	Часы и изделия ювелирные
Пышақ өнімдері және металдан жасалған тұрмыстық ыдыстар	457 008	4 249 100	27 443 059	1 692 965	Изделия ножевые и посуда бытовая металлическая
Тоздан тоқылған бұйымдар, бондарлық бұйымдар және өзге де тұрмыстық бұйымдар	7 640	2 003 363	753 028	2 071	Изделия плетеные, из пробки, изделия бондарные, изделия деревянные прочие
Басқа топтамаларға енгізілмеген, тұрмыстық мақсаттағы бұйымдар және жабдықтар	764 301	7 155 146	8 743 688	5 140 996	Изделия и оборудование бытового назначения, не включенные в другие группировки
Кітаптар	289 142	725 313	8 417 995		книги
Журналдар және газеттер	53 697	32 122	6 396 012	47	Журналы и газеты
Кеңсе тауарлары	770 482	3 006 316	56 977 665	2 120 426	Товары канцелярские
Музыкалық аспаптар	1 761	733 912	1 330 378		Музыкальные инструменты
Ойындар және ойыншықтар	139 450	617 689	18 562 962	5 645	Игры и игрушки
Велосипедтерді қоса, спорт тауарлары	443 706	597 115	503 786	23 619	Товары спортивные, включая велосипеды
Тері бұйымдар және жол аксессуарлары	45 327	154 248	1 477 591	-	Изделия кожаные и аксессуары дорожные
Жәдігерліктер және суреттер	10 095	675 506	955 176	-	Сувениры и картины
Басқа топтамаларға енгізілмеген, өзге де тұтыну тауарлары	5 330 925	12 937 009	30 028 152	6 117 357	Товары потребительские прочие, не включенные в другие группировки
Компьютерлермен, шалғай жабдықтар және бағдарламалық қамтамасыз ету	3 190 557	8 765 713	253 801 320	923 782	Компьютеры, оборудование периферийное и программное обеспечение
Телекоммуникациялық жабдықтар және оның бөліктері	760 669	12 040 537	546 598 899	216 561	Оборудование телекоммуникационное и его части
Электронды жабдықтар және оның бөліктері	1 582 889	769 933	24 620 827	1 299 687	Оборудование электронное и его части



Жалғасы

Продолжение

	Шығыс Қазақстан	Нұр-сұлтан қаласы	Алматы қаласы	Шымкент қаласы	
Аудио- және бейнетас- палар және дискеталар, магнитті және оптика- лық бос дискілермен (CD және DVD)	137 985	-	47 485	-	Аудио- и видеопленки и дискеты, диски маг- нитные и оптические пустые (CD и DVD)
Тракторды қоса, ауыл және орман шару- ашылығына арналған құрал-жабдықтар, маши- налар, жабдықтар	3 633 151	12 483 010	811 507	599 965	Инвентарь, машины и оборудование для сельского и лесного хозяйства, включая трактора
Көгалдар мен бақтарға арналған құрал-жаб- дықтар, машиналар және жабдықтар	59 487	335 772	8 015 790	19 730	Инвентарь, машины и оборудование для газонов и садов
Ағаш өңдейтін станоктар	132 873	3 729	118 396	1 546	Станки деревообраба- тывающие
Металл өңдейтін ста- ноктар	325 182	1 028 681	488 329	19 360	Станки металлообраба- тывающие
Өзге де материалдарды өңдеу станоктары	109 890	2 629 085	3 022 564	160 583	Станки для обработки материалов прочих
Кен өндіру өнеркәсібі, құрылысқа, соның ішінде азаматтық құрылысқа арналған машиналар	3 220 777	8 505 031	55 622 460	472 165	Машины для горнодо- бывающей промыш- ленности, строитель- ства, в том числе для строительства гражданского
Тігін және тоқыма маши- наларын қоса, тоқыма өнеркәсібіне арналған машиналар	20 020	22 534	887 476		Машины для текстиль- ной промышленности, включая машины швей- ные и вязальные
Кеңсе жиһазы	365 447	1 379 966	1 564 185	251 407	Мебель офисная
Өзге де кеңсе машинала- ры және жабдықтары	29 990	1 649 930	43 979 090	1 101 665	Машины и оборудова- ние офисное прочее
Автомобильдер, мотоциклдер және вело- сипедтерден басқа, көлік құралдары	979 516	15 452 578	6 231 841	18 438	Средства транспорт- ные, кроме автомо- билей, мотоциклов и велосипедов
Машиналар және жаб- дықтарға байланысты пайдалану материалда- ры мен керек-жарақтары	1 617 359	6 075 485	4 298 538	302 785	Материалы и принад- лежности эксплуата- ционные, связанные с машинами и оборудо- ванием
Көтеру көлігі жабдықта- ры	3 970 623	2 411 732	13 857 118	173 398	Оборудование подъем- но-транспортное
Тамақ өнімдері, суындар мен темекі өндіруге арналған жабдықтар	121 782	3 308 227	1 771 865	-	Оборудование для производства пищевых продуктов, напитков и табака
Электр байланыс жабдығын қоса, кәсіби электрожабдықтар мен электр аспаптар және электроматериалдар	8 119 800	42 992 103	342 818 268	4 794 369	Электрооборудование и электроприборы профессиональные и электроматериалы, включая оборудование электросвязи
Жалпы және арнаулы мақсаттарға арналған өзге де машиналар, аспаптар, жабдықтар	3 423 904	23 905 785	113 918 711	8 204 336	Машины, приборы, оборудование для общих и специальных целей прочими
Қатты отындар	32 993 576	9 831 579	25 432 412	10 941 557	Топливо твердое



	Шығыс Қазақстан	Нұр-сұлтан қаласы	Алматы қаласы	Шымкент қаласы	
тас көмір	32 275 610	8 657 953	22 608 440	10 915 258	уголь каменный
қоңыр көмір		2 442	31 251	8 240	бурый уголь
ағаш отыны	70 881			3 875	топливо древесное
Бензин	13 170 376	47 717 013	145 246 241	16 467 982	Бензин
Сұйық, газ тәрізді отын- дар және осыған ұқсас өнімдер	17 582 125	260 493 043	789 202 661	30 372 260	Топливо жидкое и газообразное прочее и продукты аналогичные нефть сырая (природ- ная смесь углево- дородов), включая нефть, полученную из минералов битуми- нозных
Шикі мұнай (көмір- сутектердің табиғи қоспасы), битуминозды минералдардан алынған мұнайды қоса алғанда	-	-	-	-	газ природный в жид- ком или газообразном состоянии
сұйық немесе газ тәрізді күйдегі табиғи газ	10 102	140 422	264 168 654	237 248	керосин
керосин	14 621	2 616 192	7 112 207	1 506 264	газойли (топливо дизельное)
газойльдер (дизельдік отын)	15 035 284	162 161 987	266 900 065	18 626 511	мазут
мазут	75 151	68 508 602	107 163 823	4 526 786	пропан и бутан, ски- женные
сұйытылған пропан және бутан	170 636	1 379 034	14 516 827	1 861 109	материалы смазочные
майлайтын материалдар	1 356 425	8 817 165	48 484 180	2 286 864	- Руды железные
Темір кендері	351 514		30 843 328		Руды металлов цветных
Түсті металдардың кендері	168 026	5 478 896	3 956 705	33 668	Металлы черные в первичных формах
Бастапқы пішіндегі қара металдар	15 010 395	129 142 043	97 132 563	35 213 713	Металлы цветные в первичных формах
Бастапқы пішіндегі түсті металдар	1 591 377	1 657 714	16 573 300	1 358 193	Древесина необрабо- танная
Өңделмеген сүрек	2 599 539	3 216 662	172 398	3 665	Продукты первичной обработки древесины
Сүректі бастапқы өңдеу өнімдері	7 396 980	403 949	58 906 034	415 293	Оборудование санитар- но-техническое
Санитарлық-техникалық жабдықтар	829 237	2 150 174	44 765 326	233 019	Товары лакокрасочные (краски, лаки и эмали)
Лактау-бояу (бояулар, лактар және эмальдар) тауарлары	2 156 628	8 044 404	11 548 277	2 312 482	Стекло листовое
Табақты шыны	240 647	894 370	798 057	315 066	Материалы строитель- ные прочие
Өзге де құрылыс матери- алдары	15 705 118	126 124 599	138 395 310	30 958 322	Обои
Тұсқағаздар	98 552	7 840 106	3 375 366	605 398	Покрывтия напольные (за исключением ковров)
Еден жабындары (кілем- дерді қоспағанда)	1 101 938	12 305 064	7 089 446	991 577	Арматура металли- ческая
Металл арматура	1 234 397	22 507 807	53 525 586	7 165 375	Оборудование отопи- тельное и водопро- водное, материалы эксплуатационные и принадлежности
Жылыту және су құбыры жабдықтары, пайдалану материалдары және жабдықтары	5 632 709	14 488 927	58 478 235	5 595 115	Инструменты ручные
Қол аспабы	1 219 388	1 779 558	16 173 044	249 908	Удобрения и товары агрохимические
Тыңайтқыштар және агрохимиялық тауарлар	2 682 524	56 083 660	100 345 753	1 193 989	



Жалғасы

Продолжение

	Шығыс Қазақстан	Нұр-сұлтан қаласы	Алматы қаласы	Шымкент қаласы	
Өзге де химиялық өнер- кәсіптік заттар	4 021 218	1 721 448	146 588 855	1 960 301	Вещества химические промышленные прочие
Қағаз және кеңсе-қағазы тауарлары	1 233 816	812 098	57 818 711	6 552 725	Бумага и товары бу- мажно-беловые
Тоқыма талшықтары	5 580	386 805	460 184	11 453 907	Волокна текстильные
Бастапқы пішіндегі пластмассалар және резеңке	1 970 532	319 863	5 115 546	198 261	пластмасса и резина в первичных формах
Ауыл шаруашылығы аралық тауарларынан басқа, басқа топта- маларға енгізілмеген аралық тауарлар	1 299 701	980 677	33 839 190	6 937 752	Товары промежуточ- ные, кроме сельско- хозяйственных, не включенные в другие группировки
Қалдықтар және сы- нықтар	7 565 829	2 715 280	5 707 012	55 115 179	Отходы и лом
Мамандандырылмаған көтерме сауда	161 146 148	985 395 128	1 417 363 193	1 282 498	Неспециализированная оптовая торговля

**8.4 2015 жылғы тұтыну тауарлары мен өндірістік-техникалық мақсаттағы  
өнімдерді көтерме саудада сату**  
**Оптовая продажа потребительских товаров и продукции**  
**производственно-технического назначения за 2015 год**

мың теңге

тыс. тенге

	Қазақстан Республикасы	Ақмола	Ақтөбе	Алматы	Атырау	
Көтерме сауда көлемі, барлығы	16 240 476 161	315 505 272	653 446 011	323 438 112	270 854 363	Объем оптовой торговли, всего
Жолаушылар автомобильдері	200 369 768	889 875	27 229	5 102 112	4 888 323	Автомобили пассажирские
Мамандан- дырылған жолаушылар автомобильдері, жедел жәрдем машиналары, шағын автобу- стары және т.б. жолсыз (салмағы 3,5 тоннадан артық емес) көлік құралдары	32 461 534	-	-	-	28 418	Автомобили пас- сажирские специ- ализированные тк машины скорой помощи, миниавтобусы и т.п. и средства транспортные внедорожные (весом не более 3,5 тонн)
Жүк автомобиль- дері, тіркемелер және автобустар	57 488 050	2 884 768	1 453 559	908 266	29 174	Автомобили гру- зовые, прицепы и автобусы
Автофургондар және тұрғын үйге арналған автотіркемелер, дөңгелекті үйлер	5 478	-	-	-	-	Автофургоны и автоприцепы для жилья, дома на - колесах
Шина және ши- наларға арналған камералар	91 043 986	765 141	3 790 225	335 922	239 933	Шины и камеры для шин
Өзге де автомобиль- дерге арналған бөлшектер және керек-жарақтар	188 941 443	4 545 308	3 027 431	5 511 384	6 144 601	Детали и при- надлежности для автомобилей прочие



	Қазақстан Республикасы	Ақмола	Ақтөбе	Алматы	Атырау	
Мотоциклдер және оларға жататын бөлшектер және керек-жарақтар	983 830	-	-	58 367		Мотоциклы и относящиеся к ним детали и принадлежности
Дән	434 209 167	74 730 257	15 813 177	2 558 807	44 626	Зерно
бидай	375 722 287	70 540 423	11 141 075	745 640		- пшеница
Майлы дақылдардың тұқымдарынан басқа дәндер	7 808 859	484 344	9 728	-		Семена, кроме семян культур - масличных
Майлы дақылдардың тұқымдары және жемістер	55 220 274	10 742 964	1 363 845	206 099		Семена и плоды культур масличных
Мал азықтары	39 689 349	2 604 750	207 150	435 515	4 179 295	Корма для животных
Басқа топтамаларға енгізілмеген ауыл шаруашылығы шикізаттары	7 145 696	80 638	-	403 916		Сырье сельскохозяйственное, не включенное в другие группировки
Өңделмеген темекі	88 449		-	-		Табак необработанный
Гүлдер және өсімдіктер	10 862 962	64 304	5 254	11 986		- Цветы и растения
Тірі малдар	13 561 100		5 069 245	228 067		- Животные живые
Тері, былғары және өңделген былғары	3 576 282	11 841	-	17 690		Шкуры, кожа и - выделанная кожа
Жаңа піскен жеміс-жидектер және көкөністер	93 919 945	549 612	4 939 864	6 063 110	1 113 702	Фрукты и овощи свежие
Қайта өңделген жеміс-жидектер және көкөністер	34 809 428	1 256 720	3 609 189	1 843 576	156 636	Фрукты и овощи переработанные
Үй құсын қоса алғанда, ет	106 665 706	3 646 829	21 244 578	2 502 913	418 732	Мясо, включая птицу домашнюю
Үй құсының етінен жасалған өнімді қоса алғанда, ет	72 733 946	2 697 358	4 742 903	4 025 404	3 632 990	Продукты мясные, включая продукты из мяса птицы домашней
Сүт өнімдері	328 564 815	4 960 314	25 584 091	37 576 577	14 904 101	Продукты молочные
Жұмыртқалар	21 953 762	290 172	607 872	3 077 221	538 971	Яйца
Тағамдық майлар және тоң майлар	83 755 920	1 564 933	6 050 423	1 876 837	2 568 707	Масла и жиры пищевые
өсімдік майы	52 698 661	770 928	4 232 748	1 214 653	2 520 507	масло растительное
Шырындар, минералды су, алкогольсіз сусындар және өзге де сусындар	264 014 684	4 656 262	8 452 596	23 446 123	13 653 438	Соки, вода минеральная, напитки безалкогольные и напитки прочие
Алкогольді ішімдіктер	352 434 170	9 515 271	31 881 561	16 269 957	15 402 452	Напитки алкогольные
сыра	102 886 893	3 581 192	2 123 466	4 302 018	4 029 870	пиво



## Жалғасы

## Продолжение

	Қазақстан Республикасы	Ақмола	Ақтөбе	Алматы	Атырау	
табиғи жүзім шарабы; жүзім шырыны	47 444 122	871 975	1 154 213	3 815 791	4 065 998	вино виноград- ное нату- ральное; сусло виноградное
шампан						шампанское
арақ	102 551 670	3 437 301	14 245 232	5 962 215	4 767 081	водка
коньяк	47 507 598	755 659	4 715 691	1 518 413	1 629 085	коньяк
виски						виски
өзге алкогольдік ішімдіктер	42 912 436	609 342	9 278 783	627 440	907 967	прочие алкоголь- ные напитки
Темекі өнімдері	433 436 705	11 126 662	15 403 770	7 914 694	11 111 050	Изделия табач- ные
Қант	91 577 897	400 509	35 576 817	2 148 666	323 596	Сахар
Нан-тоқаш өнімдері	78 007 217	1 407 802	2 174 149	5 123 488	3 090 896	Изделия хлебобу- лочные
Шоколад және қанттан жасалған кондитерлік өнімдер	238 968 197	10 789 490	16 040 465	6 426 986	11 731 583	Шоколад и изде- лия кондитерские из сахара
Кофе, шай, какао және дәмде- уіштер	92 978 391	1 551 317	4 062 999	2 478 634	3 212 960	Кофе, чай, какао и пряности
Балық, шаян тәрізділер және былқылдақ денелілер	32 151 824	103 089	4 152 964	1 422 893	122 846	Рыба, ракообраз- ные и моллюски
Гомогенделген және диеталық тамақ өнімдері	46 653 914	336 074	1 213 609	157 418	493 021	Продукты пище- вые гомогени- зированные и диетические
Басқа топтама- ларға енгізіл- меген тамақ өнімдері	1 327 530 177	15 746 673	10 412 819	6 636 581	4 550 515	Продукты пище- вые, не вклю- ченные в другие группировки
ұн	88 629 303	12 027 272	1 934 526	2 781 099	262 741	мука
жарма	37 004 099	322 543	1 073 076	148 018	301 940	крупa
Мұздатылған тамақ өнімдері	3 323 742	14 504	38 973	2 027	236 475	Продукты пище- вые заморожен- ные
Мұздатылмаған тамақ өнімдері, сусындар және темекі өнімдері	28 425 313	-	-	38 426	13 001	Продукты пище- вые неморо- женные, напитки и изделия
Иірімжіп	43 295	-	-	7 540		табачные
Маталар	6 928 722	20 842	10 150	4 270	2 457	Пряжи
Төсек және асха- налық жаймалар, шымылдықтар және тоқыма ма- териалдарынан жасалған өзге де бұйымдар	6 216 905	68 632	248 443	937 467	125 016	Ткани
Галантереялық тауарлар	2 054 496	45 355		21 442	1 250 278	Белье постель- ное и столовое, занавески и изделия прочие из текстильных материалов
Киім	92 484 607	386 191	421 405	6 225 518	8 232 384	Товары галанте- рейные
Аяқ киім	37 365 962	75 507	2 319 823	5 128 879	57 238	Одежда
						Обувь



	Қазақстан Республикасы	Ақмола	Ақтөбе	Алматы	Атырау	
Радио- және телевизиялық, фотографиялық тауарлардан басқа, электр тұрмыстық тауарлар	113 060 989	23 611	1 479 156	6 804 146	741 570	Приборы бытовые электрические, за исключением радио-, телевизионных и фотографических товаров
Радио-, теле-, бейне-, DVD аппаратуралар	54 620 517	3 534	660 469	1 352 477	81 138	Радио-, теле-, видео-, DVD аппаратура
Грампластинкалар, магнитофон пленкалар, аудио-және бейнекассеталар, компакт-дискілер, DVD-дискілер	2 148 307	-	-	-	-	Грампластинки, пленки магнитофонные, аудио-и видеокассеты, компакт-дискі, DVD-дискі (за исключением - пустой пленки)
Фото- және оптикалық тауарлар	3 795 162	-	-	-	7 716	Товары фото- и оптические
Шыныдан, фарфордан және қыштар жасалған бұйымдар	34 357 670	44 417	2 034 899	2 092 608	15 757	Изделия из стекла, фарфора и керамики
Тазалағыш құралдар	184 275 457	4 864 101	3 515 657	3 992 813	5 824 762	Средства чистящие
Парфюмерлік-косметикалық тауарлар	199 502 966	3 850 303	4 306 023	4 817 316	3 035 725	Товары парфюмерно-косметические
Фармацевтикалық және медициналық тауарлар және дәрі-дәрмектер	1 927 076 079	8 584 413	26 629 389	19 871 791	5 008 996	Товары и препараты фармацевтические и медицинские
Хирургиялық және ортопедиялық аспаптар және құралдар	116 115 849	1 013 027	1 825 942	1 933 979	15	Приспособления и инструменты хирургические и ортопедические
Тұрмыстық жиһаз	59 552 620	210 925	87 162	1 427 749	5 099	Мебель бытовая
Жарықтандыру жабдықтары	52 405 594	252 706	858 579	2 627 049	354 605	Оборудование осветительное
Кілемдер және кілем бұйымдары	3 396 103	-	725 485	10 946	-	Ковры и изделия ковровые
Сағаттар және зергерлік бұйымдар	8 287 991	-	13 980	-	478	Часы и изделия ювелирные
Пышақ өнімдері және металдан жасалған тұрмыстық ыдыстар	12 984 296	145 440	30 927	1 920	184 879	Изделия ножевые и посуда бытовая металлическая
Тоздан тоқылған бұйымдар, бондарлық бұйымдар және өзге де тұрмыстық бұйымдар	6 705 055	5 264	2 674 367	62 972	-	Изделия плетеные, из пробки, изделия бондарные, изделия деревянные - прочие



Жалғасы

Продолжение

	Қазақстан Республикасы	Ақмола	Ақтөбе	Алматы	Атырау	
Басқа топтама- ларға енгізілме- ген, тұрмыстық мақсаттағы бұйымдар және жабдықтар	46 785 304	715 879	6 574 754	751 318	1 077 913	Изделия и обо- рудование быто- вого назначения, не включенные в другие группи- ровки
Кітаптар	6 767 260	2 220	272 968	-	18 562	Книги
Журналдар және газеттер	5 873 594		242 663	11 694		Журналы и газеты
Кеңсе тауарлары	33 665 715	168 780	34 191	399 728	1 607 265	Товары канцеляр- ские
Музыкалық аспаптар	1 287 861	-	-	280 767		Музыкальные - инструменты
Ойындар және ойыншықтар	15 973 187	-	58 034	1 297 429	25 512	Игры и игрушки
Велосипедтерді қоса, спорт тау- арлары	4 604 567	-	45 499	43 655	1 539	Товары спортив- ные, включая велосипеды
Тері бұйымдар және жол аксес- суарлары	1 736 830	-	7 309	209 091	15 742	Изделия кожаные и аксессуары дорожные
Почталық маркалар және монеталар	378 000	-	-	378 000		Марки почтовые - и монеты
Жәдігерліктер және суреттер	1 326 604	-	-	22 607		Сувениры и - картины
Басқа топтама- ларға енгізіл- меген, өзге де тұтыну тауарлары	47 737 489	120 238	813 619	4 346 508	1 141 966	Товары потреби- тельские прочие, не включенные в другие группи- ровки
Компьютерлер- мен, шалғай жабдықтар және бағдарламалық қамтамасыз ету	277 726 214	566 019	757 314	2 387 667	3 760 928	Компьютеры, оборудование периферийное и программное обеспечение
Телекомму- никациялық жабдықтар және оның бөліктері	407 964 898	183 247	45 815	155 239	9 349	Оборудование телекоммуника- ционное и его части
Электронды жабдықтар және оның бөліктері	19 881 567	-	187 851	703	32 788	Оборудование электронное про- чее и его части
Аудио- және бейнетаспалар және дискеталар, магнитті және оптикалық бос дискілермен (CD және DVD)	2 498 090	-	3	504 000		Аудио- и видео пленки и дискеты, диски магнитные и оп- тические пустые - (CD и DVD)
Тракторды қоса, ауыл және орман шаруашылығы- на арналған құрал-жаб- дықтар, машина- лар, жабдықтар	95 499 976	21 000 254	1 628 416	534 976		Инвентарь, машины и оборудование для сельского и лесного хозяй- ства, включая - трактора



	Қазақстан Республикасы	Ақмола	Ақтөбе	Алматы	Атырау	
Көгалдар мен бақтарға арналған құрал-жабдықтар, машиналар және жабдықтар	2 843 074	-	2 123	16 240	127 104	Инвентарь, машины и оборудование для газонов и садов
Ағаш өңдейтін станоктар	827 889	-	-	-	-	Станки деревообрабатывающие
Металл өңдейтін станоктар	2 744 777	-	99 392	14 225	-	Станки металлообрабатывающие
Өзге де материалдарды өңдеу	7 970 056	-	407 754	22 486	54 710	Станки для обработки материалов прочих
Кен өндіру өнеркәсібі, құрылысқа, соның ішінде азаматтық құрылысқа арналған машиналар	152 115 656	172 862	467 610	389 122	433 648	Машины для горнодобывающей промышленности, строительства, в том числе для строительства гражданского
Тігін және тоқыма машиналарын қоса, тоқыма өнеркәсібіне арналған машиналар	173 979		21 764	1 488		Машины для текстильной промышленности, включая машины швейные и вязальные
Кеңсе жиназы	14 589 205	57 258	852 542	823 686	47 119	Мебель офисная
Өзге де кеңсе машиналары және жабдықтары	13 026 474	7 225	1 072 240	29 642	7 165	Машины и оборудование офисные прочие
Автомобильдер, мотоциклдер және велосипедтерден басқа, көлік құралдары	45 028 655	6 722 259	1 787 890	162 424	5 150	Средства транспорта, кроме автомобилей, мотоциклов и велосипедов
Машиналар және жабдықтарға байланысты пайдалану материалдары мен керек-жарақтары	35 868 248	1 663 705	1 278 999	1 184 611	178 728	Материалы и принадлежности эксплуатационные, связанные с машинами и оборудованием
Көтеру көлігі жабдықтары	15 663 833	89 371	205 946	190 753	30 426	Оборудование подъемно-транспортное
Тамақ өнімдері, суындар мен темекі өндіруге арналған жабдықтар	5 509 094	-	-	1 213 002	4 626	Оборудование для производства пищевых продуктов, напитков и табака
Электр байланыс жабдығын қоса, кәсіби электрожабдықтар мен электр аспаптар және электроматериалдар	398 769 543	107 065	7 783 732	1 666 788	6 304 084	Электрооборудование и электроприборы профессиональные и электроматериалы, включая оборудование электросвязи



## Жалғасы

## Продолжение

	Қазақстан Республикасы	Ақмола	Ақтөбе	Алматы	Атырау	
Жалпы және арнаулы мақсаттарға арналған өзге де машиналар, аспаптар, жабдықтар	182 174 642	274 295	7 452 816	1 015 654	11 685 882	Машины, приборы, оборудование для общих и специальных целей прочими
Қатты отындар	176 628 647	5 141 574	2 327 942	2 419 706		- Топливо твердое
тас көмір	159 942 238	4 571 631	1 976 656	2 246 985		- уголь каменный
лигнит (қоңыр көмір)	-	-	-	-		- лигнит (уголь бурый)
ағаш отыны	254 294	-	-	59 874		- топливо древесное
Бензин	402 421 017	9 102 576	14 801 570	24 014 623	5 804 236	Бензин
Сұйық, газ тәрізді отындар және осыған ұқсас өнімдер	1 639 316 644	28 725 335	217 238 229	35 453 326	46 737 366	Топливо жидкое и газообразное прочее и продукты аналогичные
Шикі мұнай (көмірсутектердің табиғи қоспасы) битуминозды минералдардан алынған мұнайды қоса алғанда	132 139 771	-	110 555 381	3 072 149		нефть сырая (природная смесь углеводородов), включая нефть, полученную из минералов битуминозных
сұйық немесе газ тәрізді күйдегі табиғи газ	422 627 429	-	3 070 115	-		газ природный в жидком или газообразном состоянии
керосин	20 058 063	-	38 059	140 839		- керосин
газойльдер (дизельдік отын)	611 934 793	21 685 650	34 163 724	23 168 856	31 938 505	газойли (топливо дизельное)
оттық мазут	148 848 021	96 627	620 292	385 767	8 492 144	мазут топочный
сұйытылған пропан және бутан	31 310 071	219 996	1 739 778	8 052 959	17 780	пропан и бутан, сжиженные
майлайтын материалдар	93 228 759	2 746 882	3 767 435	105 736	3 749 542	материалы смазочные
Темір кендері	17 952 488	408		302 342		- Руды железные
Түсті металдардың кендері	32 090 363	451 899	28 922 283	-		- Руды металлов цветных
Бастапқы пішіндегі қара металдар	371 139 584	2 203 738	15 318 485	374 209	24 732 829	Металлы черные в первичных формах
Бастапқы пішіндегі түсті металдар	10 744 614	777	-	1 164 149		Металлы цветные в первичных формах
Өңделмеген сүрек	4 885 130	181 192	442 855	797 261		- Древесина не-обработанная
Сүректі бастапқы өңдеу өнімдері	25 906 886	123 230	416 621	629 285	34 330	Продукты первичной обработки древесины
Санитарлық-техникалық жабдықтар	39 583 389	1 003 078	1 045 195	50 751	646	Оборудование санитарно-техническое
Лактау-бояу (бояулар, лактар және эмальдар) тауарлары	43 563 248	1 522 457	2 188 644	2 180 408	955 423	Товары лакокрасочные (краски, лаки и эмали)
Табақты шыны	9 479 717	146 816	1 105 988	104 493	163 309	Стекло листовое



Жалғасы						Продолжение
	Қазақстан Республикасы	Ақмола	Ақтөбе	Алматы	Атырау	
Өзге де құрылыс материалдары	566 240 849	11 606 190	32 163 416	12 234 472	12 091 165	Материалы строительные прочие
Тұсқағаздар	35 132 008	13 868	47 189	7 752	186 496	Обои
Еден жабындары (кілемдерді қоспағанда)	30 324 832	46 633	572 121	91 493	467 512	Покртия напольные (за исключением ковров)
Металл арматура	102 048 959	300 054	1 903 757	756 222	724 320	Арматура металлическая
Жылыту және су құбыры жабдықтары, пайдалану материалдары және жабдықтары	106 528 612	12 288 949	697 634	1 917 489	68 393	Оборудование отопительное и водопроводное, материалы эксплуатационные и принадлежности
Қол аспабы	53 650 508	986 919	503 939	3 621 863	332 327	Инструменты ручные
Тыңайтқыштар және агрохимиялық тауарлар	90 864 698	17 337 809	899 511	563 075		Удобрения и товары агрохимические
Өзге де химиялық өнеркәсіптік заттар	153 736 222	161 876	9 195 810	3 248 375	19 810 993	Вещества химические промышленные прочие
Қағаз және кеңсе-қағазы тауарлары	62 978 541	55 423	3 746 205	341 290	475 824	Бумага и товары бумажно-беловые
Тоқыма талшықтары	16 646 736		2 385	2 569 213	28 628	Волокна текстильные
Бастапқы пішіндегі пластмассалар және резеңке	16 176 190	-	5 017	-	-	Пластмасса и резина в первичных формах
Ауыл шаруашылығы аралық тауарларынан басқа, басқа топтамаларға енгізілмеген аралық тауарлар	90 865 546	41 430	3 551 718	3 856 237	479 257	Товары промежуточные, кроме сельскохозяйственных, не включенные в другие группировки
Қалдықтар және сынықтар	88 188 912	1 884 214	591 213	781 458	2 045 544	Отходы и лом
Мамандандырылмаған көтерме сауда	2 405 128 709	2 316 101	8 858 699	5 521 914	1 387 404	Неспециализированная оптовая торговля

Жалғасы						Продолжение
	Батыс Қазақстан	Жамбыл	Қарағанды	Қостанай	Қызылорда	
Көтерме сауда көлемі, барлығы	231 943 832	173 415 520	771 470 747	421 602 700	130 659 642	Объем оптовой торговли, всего
Жолаушылар автомобильдері	2 853		76 907	1 467 095	564 216	Автомобили пассажирские



Жалғасы

Продолжение

	Батыс Қазақстан	Жамбыл	Қарағанды	Қостанай	Қызылорда	
Мамандандырылған жолаушылар автомобильдері, жедел жәрдем машиналары, шағын автобустары және т.б. жолсыз (салмағы 3,5 тоннадан артық емес) көлік құралдары	-	-	3 623 507	78 131	74 314	Автомобили пассажирские специализированные тк машины скорой помощи, миниавтобусы и тп и средства транспортные внедорожные (весом не более 3,5 тонн)
Жүк автомобильдері, тіркемелер және автобустар	1 153 226	2 464	2 517 225	20 810	329 542	Автомобили грузовые, прицепы и автобусы
Автофургондар және тұрғын үйге арналған автотіркемелер, дөңгелекті үйлер	-	-	3 388	2 090	-	Автофургоны и автоприцепы для жилья, дома на колесах
Шина және шиналарға арналған камералар	17 528 779	16 808	8 155 340	6 350 872	879 886	Шины и камеры для шин
Өзге де автомобильдерге арналған бөлшектер және керек-жарақтар	6 671 753	222 473	31 160 103	6 640 713	2 199 819	Детали и принадлежности для автомобилей прочие
Мотоциклдер және оларға жататын бөлшектер және керек-жарақтар		1 920	646			Мотоциклы и относящиеся к ним детали и принадлежности
Дән	777 230	388 598	1 732 121	49 323 809	769 376	Зерно
бидай	637 645	195 017	1 416 137	45 238 112	11 600	пшеница
Майлы дақылдардың тұқымдарынан басқа дәндер	-	-	45 130	184 635		Семена, кроме семян культур масличных
Майлы дақылдардың тұқымдары және жемістер	15 079	604 059	1 587 527	7 887 128	1 759	Семена и плоды культур масличных
Мал азықтары	45 340	630 787	5 063 829	2 426 294	30 450	Корма для животных
Басқа топтамаларға енгізілмеген ауыл шаруашылығы шикізаттары	5 776	774 367	151 457	393 718		Сырьё сельскохозяйственное, не включенное в другие группировки
Өңделмеген темекі	-	-	-	-	-	Табак необработанный
Гүлдер және өсімдіктер	495 142	5 709	37 861	151 111	-	Цветы и растения
Тірі малдар	-	-	149 278	-	-	Животные живые
Тері, былғары және өңделген былғары	-	728 207	1 056 360	203 789	-	Шкуры, кожа и выделанная кожа
Жаңа піскен жеміс-жидектер және көкөністер	1 882 857	2 655 227	8 083 385	4 229 428	1 255 582	Фрукты и овощи свежие
Қайта өңделген жеміс-жидектер және көкөністер	828 956	921 210	2 558 511	2 197 749	578 632	Фрукты и овощи переработанные
Үй құсын қоса алғанда, ет	574 635	5 589 042	16 736 172	8 959 878	3 745 439	Мясо, включая птицу домашнюю



Жалғасы						Продолжение
	Батыс Қазақстан	Жамбыл	Қарағанды	Қостанай	Қызылорда	
Үй құсының етінен жасалған өнімді қоса алғанда, ет	8 544 826	471 676	14 704 329	601 190	1 295 897	Продукты мясные, включая продукты из мяса птицы домашней
Сүт өнімдері	4 696 545	8 180 838	30 450 714	13 673 279	6 065 732	Продукты молочные
Жұмыртқалар	124 450	1 018 650	4 435 962	3 865 901	331 728	Яйца
Тағамдық майлар және тоң майлар	2 181 097	12 589 806	13 792 697	2 240 132	2 186 668	Масла и жиры пищевые
өсімдік майы	1 271 052	5 220 561	5 886 794	1 787 216	1 820 647	масло растительное
Шырындар, минералды су, алкогольсіз сусындар және өзге де сусындар	4 113 646	7 348 834	12 945 141	4 438 877	7 578 963	Соки, вода минеральная, напитки безалкогольные и напитки прочие
Алкогольді ішімдіктер	6 027 461	1 759 819	23 042 960	14 893 880	2 652 717	Напитки алкогольные
сыра	3 112 358	289 826	10 281 912	2 925 794	1 189 342	пиво
табиғи жүзім шарабы; жүзім шырыны	331 246	107 538	2 335 035	3 264 031	171 711	вино виноградное натуральное; сусло виноградное
шампан	-	-	-	-	-	- шампанское
арақ	1 773 725	1 001 715	5 656 761	6 444 360	540 389	водка
коньяк	727 224	119 648	1 520 510	1 220 356	268 651	коньяк
виски	-	-	-	-	-	- виски
өзге алкогольдік ішімдіктер	1 952	80 806	3 107 619	465 892	476 948	прочие алкогольные напитки
Темекі өнімдері	8 895 230	11 105 424	24 329 712	18 357 983	6 174 654	Изделия табачные
Қант	1 589 145	1 895 382	4 823 285	2 441 250	681 769	Сахар
Нан-тоқаш өнімдері	1 607 436	1 119 014	15 294 350	3 136 923	1 326 542	Изделия хлебобулочные
Шоколад және қанттан жасалған кондитерлік өнімдер	5 700 674	3 351 158	29 294 197	11 952 914	2 391 876	Шоколад и изделия кондитерские из сахара
Кофе, шай, какао және дәмдеуіштер	2 371 218	2 578 638	5 877 041	6 557 547	816 424	Кофе, чай, какао и пряности
Балық, шаян тәрізділер және былқылдақ денелілер	272 127	194 315	6 095 270	1 574 944	266 740	Рыба, ракообразные и моллюски
Гомогенделген және диеталық тамақ өнімдері	842 042	408 564	1 749 280	1 194 236	295 749	Продукты пищевые гомогенизированные и диетические
Басқа топтамаларға енгізілмеген тамақ өнімдері	8 073 950	7 324 540	25 926 314	47 104 972	14 143 021	Продукты пищевые, не включенные в другие группировки
ұн	3 797 459	4 019 655	9 122 753	21 084 370	1 074 871	мука
жарма	602 475	456 966	3 407 101	1 804 845	4 331 657	крупя
Мұздатылған тамақ өнімдері	7 532	-	104 212	832	-	Продукты пищевые замороженные
Мұздатылмаған тамақ өнімдері, сусындар және темекі өнімдері	5 900	442 232	82 028	598 384	2 811 796	Продукты пищевые немороженные, напитки и изделия табачные
Ирімжіп	-	42	-	580	-	- Пряжи



Жалғасы

Продолжение

	Батыс Қазақстан	Жамбыл	Қарағанды	Қостанай	Қызылорда	
Маталар	3 858	6 113	1 114 840	660 589	-	Ткани
Төсек және асханалық жаймалар, шымылдықтар және тоқыма материалдарынан жасалған өзге де бұйымдар	20 440	-	562 622	93 581	-	Белье постельное и столовое, занавески и изделия прочие из текстильных материалов
Галантереялық тауарлар	335 812	3 453	91 579	2 007	-	Товары галантерейные
Киім	1 546 713	414 855	3 597 885	1 388 143	244 312	Одежда
Аяқ киім	94 065	489 305	757 860	88 576	80 528	Обувь
Радио- және телевизиялық, фотографиялық тауарлардан басқа, электр тұрмыстық тауарлар	1 058 359	216 677	3 300 181	11 445 294	101 922	Приборы бытовые электрические, за исключением радио-, телевизионных и фотографических товаров
Радио-, теле-, бейне-, DVD аппаратуралар	288 619	77 424	720 454	482 980	56 094	Радио-, теле-, видео-, DVD аппаратура
Грампластинкалар, магнитофон пленкалар, аудио-және бейнекассеталар, компакт-дискілер, DVD-дискілер	-	-	2 240	-	-	Грампластинки, пленки магнитофонные, аудио-и видеокассеты, компакт-диски, DVD-диски (за исключением пустой пленки)
Фото- және оптикалық тауарлар	1 288	1 142	424 778	1 234	9 653	Товары фото- и оптические
Шыныдан, фарфордан және қыштар жасалған бұйымдар	106 972	1 140 748	8 803 389	311 422	172	Изделия из стекла, фарфора и керамики
Тазалағыш құралдар	4 588 731	5 121 891	8 165 689	4 411 442	2 205 917	Средства чистящие
Парфюмерлік-косметикалық тауарлар	8 078 095	1 501 183	7 674 794	5 089 596	1 088 960	Товары парфюмерно-косметические
Фармацевтикалық және медициналық тауарлар және дәрі-дәрмектер	11 243 393	6 633 182	66 579 326	26 988 766	6 394 364	Товары и препараты фармацевтические и медицинские
Хирургиялық және ортопедиялық аспаптар және құралдар	133 811	4 750 449	9 140 211	3 986 654	335 663	Приспособления и инструменты хирургические и ортопедические
Тұрмыстық жиһаз	1 068 748	202 752	2 991 418	176 139	3 770	Мебель бытовая
Жарықтандыру жабдықтары	933 175	104 675	5 110 490	2 759 391	83 785	Оборудование осветительное
Кілемдер және кілем бұйымдары	5 025	4 045	70 109	12 801	-	Ковры и изделия ковровые
Сағаттар және зергерлік бұйымдар	17 854	-	328 142	-	-	Часы и изделия ювелирные
Пышақ өнімдері және металдан жасалған тұрмыстық ыдыстар	73 250	7 925	410 094	171 541	-	Изделия ножовые и посуда бытовая - металлическая



Жалғасы						Продолжение
	Батыс Қазақстан	Жамбыл	Қарағанды	Қостанай	Қызылорда	
Тоздан тоқылған бұйымдар, бондарлық бұйымдар және өзге де тұрмыстық бұйымдар	1 961	448 662	622 193	22 397	-	Изделия плетеные, из пробки, изделия бондарные, изделия деревянные прочие
Басқа топтамаларға енгізілмеген, тұрмыстық мақсаттағы бұйымдар және жабдықтар	782 970	185 438	5 547 072	4 266 710	185 457	Изделия и оборудование бытового назначения, не включенные в другие группировки
Кітаптар	443	-	1 147 317	3 349	-	Книги
Журналдар және газеттер		-	95 000	65 165	-	Журналы и газеты
Кеңсе тауарлары	310 488	96 016	1 688 004	1 241 862	607 335	Товары канцелярские
Музыкалық аспаптар	-	-	60 231	-	140 717	Музыкальные инструменты
Ойындар және ойыншықтар	42 842	9 575	108 987	3 678 674	31 589	Игры и игрушки
Велосипедтерді қоса, спорт тауарлары	236 554	-	414 227	112 366	68 015	Товары спортивные, включая велосипеды
Тері бұйымдар және жол аксессуарлары	1 515	-	140 351	123	101	Изделия кожаные и аксессуары дорожные
Почталық маркалар және монеталар	-	-	-	-	-	Марки почтовые и монеты
Жәдігерліктер және суреттер	832	-	433 223	1 362	-	Сувениры и картины
Басқа топтамаларға енгізілмеген, өзге де тұтыну тауарлары	120 649	548 781	3 620 069	226 052	51 836	Товары потребительские прочие, не включенные в другие группировки
Компьютерлермен, шалғай жабдықтар және бағдарламалық қамтамасыз ету	567 465	658 948	3 073 497	1 301 700	189 911	Компьютеры, оборудование периферийное и программное обеспечение
Телекоммуникациялық жабдықтар және оның бөліктері	989 789	43 288	2 599 246	451 663	47 100	Оборудование телекоммуникационное и его части
Электронды жабдықтар және оның бөліктері	643 730	5 161	331 719	4 302	85 107	Оборудование электронное прочее и его части
Аудио- және бейнетаспалар және дискеталар, магнитті және оптикалық бос дискілермен (CD және DVD)	-	-	2 085	-	-	Аудио- и видеопленки и дискеты, диски магнитные и оптические пустые (CD и DVD)
Тракторды қоса, ауыл және орман шаруашылығына арналған құрал-жабдықтар, машиналар, жабдықтар	906 600	381 986	2 241 669	16 843 945	3 194	Инвентарь, машины и оборудование для сельского и лесного хозяйства, включая трактора



Жалғасы

Продолжение

	Батыс Қазақстан	Жамбыл	Қарағанды	Қостанай	Қызылорда	
Көгалдар мен бақтарға арналған құрал-жабдықтар, машиналар және жабдықтар	445 795	48 844	100 810	226 501		Инвентарь, машины и оборудование для газонов и садов
Ағаш өңдейтін станоктар	-	-	39 868	-	56 451	Станки деревообрабатывающие
Металл өңдейтін станоктар	-	-	82 949	87 116		Станки металлообрабатывающие
Өзге де материалдарды өңдеу	430 105	18 356	374 876	1 290 273		Станки для обработки материалов - прочих
Кен өндіру өнеркәсібі, құрылысқа, соның ішінде азаматтық құрылысқа арналған машиналар	459 316	13 842	35 786 590	2 712 136	48 723	Машины для горнодобывающей промышленности, строительства, в том числе для строительства гражданского
Тігін және тоқыма машиналарын қоса, тоқыма өнеркәсібіне арналған машиналар						Машины для текстильной промышленности, включая машины швейные и вязальные
Кеңсе жиһазы	122 356	43 788	2 962 349	184 878	67 599	Мебель офисная
Өзге де кеңсе машиналары және жабдықтары	1 366	717	1 305 862	11 474	331 102	Машины и оборудование офисное прочее
Автомобильдер, мотоциклдер және велосипедтерден басқа, көлік құралдары	26 264	81 140	1 184 894	3 339 013	38 302	Средства транспорта, кроме автомобилей, мотоциклов и велосипедов
Машиналар және жабдықтарға байланысты пайдалану материалдары мен керек-жарақтары	158 294	166 982	5 715 908	507 133	2 357 819	Материалы и принадлежности эксплуатационные, связанные с машинами и оборудованием
Көтеру көлігі жабдықтары	-	-	1 057 845	542 363	273	Оборудование подъемно-транспортное
Тамақ өнімдері, суындар мен темекі өндіруге арналған жабдықтар	-	-	157 485	21 922		Оборудование для производства пищевых продуктов, напитков и табака
Электр байланыс жабдығын қоса, кәсіби электрожабдықтар мен электр аспаптар және электроматериалдар	4 569 202	876 135	11 693 767	2 235 023	283 399	Электрооборудование и электроприборы профессиональные и электроматериалы, включая оборудование электросвязи
Жалпы және арнаулы мақсаттарға арналған өзге де машиналар, аспаптар, жабдықтар	11 988 116	2 185 028	10 574 688	3 186 250	2 875 549	Машины, приборы, оборудование для общих и специальных целей прочими



Жалғасы						Продолжение
	Батыс Қазақстан	Жамбыл	Қарағанды	Қостанай	Қызылорда	
Қатты отындар	757 924	10 823 941	19 115 338	3 779 478	409 954	Топливо твердое
тас көмір	757 924	10 817 515	17 951 296	3 729 794	409 954	уголь каменный
лигнит (қоңыр көмір)	-	-	-	-	-	лигнит (уголь - бурый)
ағаш отыны	-	-	81 652	5 626	-	топливо древес- ное
Бензин	7 191 043	6 158 817	12 702 191	12 583 050	5 383 165	Бензин
Сұйық, газ тәрізді отындар және осыған ұқсас өнімдер	43 535 229	26 565 307	38 931 966	28 314 015	19 005 432	Топливо жидкое и газообразное про- чее и продукты аналогичные
Шикі мұнай (көмір- сутектердің табиғи қоспасы), битуминоз- ды минералдардан алынған мұнайды қоса алғанда	2 722 210	-	485 980	4 709	-	нефть сырая (природная смесь углеводородов), включая нефть, полученную из минералов биту- минозных
сұйық немесе газ тәрізді күйдегі табиғи газ	4 653	-	208 864	-	17 978	газ природный в жидком или газообразном состоянии
керосин	-	117 889	187 911	13 043	13 356	керосин
газойльдер (дизель- дік отын)	34 438 263	10 409 630	23 356 474	23 988 785	17 327 329	газойли (топливо дизельное)
оттық мазут	2 248 986	4 279 750	4 677 204	750 576	108 599	мазут топочный
сұйытылған пропан және бутан	72 942	406 020	2 349 559	184 971	423 275	пропан и бутан, сжиженные
майлайтын матери- алдар	2 141 093	145 108	6 803 830	3 065 205	1 114 895	материалы сма- зочные
Темір кендері	-	-	41 182	-	-	- Руды железные
Түсті металдардың кендері	-	-	94 260	-	-	Руды металлов - цветных
Бастапқы пішіндегі қара металдар	11 202 205	5 222 869	62 928 445	4 282 171	4 582 147	Металлы черные в первичных формах
Бастапқы пішіндегі түсті металдар	6 006	1 541	1 423 679	-	-	Металлы цветные в первичных - формах
Өңделмеген сүрек	57 430	42 480	17 331	25 324	10 208	Древесина не- обработанная
Сүректі бастапқы өңдеу өнімдері	214 601	106 063	973 055	653 380	426 179	Продукты первич- ной обработки древесины
Санитарлық-техника- лық жабдықтар	779 776	16 431	12 408 486	418 281	516 020	Оборудование санитарно-техни- ческое
Лактау-бояу (бояулар, лактар және эмаль- дар) тауарлары	1 058 556	1 226 208	3 430 118	1 194 032	703 135	Товары лакокра- сочные (краски, лаки и эмали)
Табақты шыны	82 137	206 570	781 070	94 190	123 322	Стекло листовое
Өзге де құрылыс материалдары	17 639 161	14 782 414	35 551 075	17 303 275	12 963 643	Материалы строи- тельные прочие
Тұсқағаздар	246 186	21 303	80 872	1 906 271	-	Обои
Еден жабындары (кілемдерді қоспаған- да)	1 138 796	14 154	1 195 436	4 066 463	186 877	Покртия наполь- ные (за исключе- нием ковров)



Жалғасы						Продолжение
	Батыс Қазақстан	Жамбыл	Қарағанды	Қостанай	Қызылорда	
Металл арматура	791 197	394 039	3 703 110	2 955 454	379 447	Арматура металлическая
Жылыту және су құбыры жабдықтары, пайдалану материалдары және жабдықтары	617 876	890 262	10 472 756	407 266	1 516 221	Оборудование отопительное и водопроводное, материалы эксплуатации и принадлежности
Қол аспабы	93 619	903 021	1 599 638	1 365 422	293 155	Инструменты ручные
Тыңайтқыштар және агрохимиялық тауарлар	460 086	1 734 393	381 931	4 917 565	528 396	Удобрения и товары агрохимические
Өзге де химиялық өнеркәсіптік заттар	7 164 233	1 445 518	7 012 180	134 526	485 954	Вещества химические промышленные прочие
Қағаз және кеңсе-қағазы тауарлары	112 207	95 361	1 398 680	1 904 294	423	Бумага и товары бумажно-беловые
Тоқыма талшықтары	-	7 271	98 043	703 865	20 826	Волокна текстильные
Бастапқы пішіндегі пластмассалар және резеңке	27 807	-	3 685 601	282 917	18 031	Пластмасса и резина в первичных формах
Ауыл шаруашылығы аралық тауарларынан басқа, басқа топтамаларға енгізілмеген аралық тауарлар	203 607	66 089	2 074 877	4 700 874	61 197	Товары промежуточные, кроме сельскохозяйственных, не включенные в другие группировки
Қалдықтар және сынықтар	1 117 398	200 904	34 182 191	2 157 380	948 958	Отходы и лом
Мамандандырылмаған көтерме сауда	6 987	3 672 255	8 213 456	3 668 225	4 572 026	Неспециализированная оптовая торговля
Жалғасы						Продолжение
	Маңғыстау	Павлодар	Солтүстік Қазақстан	Түркістан		
Көтерме сауда көлемі, барлығы	154 452 804	488 179 998	239 201 248	55 243 972		Объем оптовой торговли, всего
Жолаушылар автомобильдері		386 065	537 359			Автомобили пассажирские
Мамандандырылған жолаушылар автомобильдері, жедел жәрдем машиналары, шағын автобустары және т.б. жолсыз (салмағы 3,5 тоннадан артық емес) көлік құралдары	-	185 424	-			Автомобили пассажирские специализированные тм машины скорой помощи, миниавтобусы и тп и средства транспортные внедорожные (весом не более 3,5 тонн)
Жүк автомобильдері, тіркемелер және автобустар	67 637	619 798	714 517			Автомобили грузовые, - прицепы и автобусы
Автофургондар және тұрғын үйге арналған автотіркемелер, дөңгелекті үйлер	-	-	-			Автофургоны и автоприцепы для жилья, - дома на колесах



	Маңғыстау	Павлодар	Солтүстік Қазақстан	Түркістан	
Шина және шиналарға арналған камералар	405 722	500 855	645 542	101 659	Шины и камеры для шин
Өзге де автомо- бильдерге арналған бөлшектер және керек-жарақтар	1 796 677	6 047 440	5 026 379	1 317 380	Детали и принадлеж- ности для автомоби- лей прочие
Мотоциклдер және оларға жататын бөл- шектер және керек-жа- рақтар	-	10 548	2 752	-	Мотоциклы и относя- щиеся к ним детали и принадлежности
Дән	1 624 915	1 808 141	25 811 748	704 566	Зерно
бидай	245 688	1 683 412	22 374 607	675 072	пшеница
Майлы дақылдардың туқымдарынан басқа дәндер	-	50 400	293 232	-	Семена, кроме семян - культур масличных
Майлы дақылдардың туқымдары және жемістер	-	139 040	7 490 922	13 097	Семена и плоды куль- тур масличных
Мал азықтары	637	183 664	113 722	383 064	Корма для животных
Басқа топтамаларға енгізілмеген ауыл шаруашылығы шикі- заттары	4 761	405 130	-	-	Сырье сельскохо- зяйственное, не включенное в другие группировки
Өңделмеген темекі	-	-	-	-	Табак необработан- ный
Гүлдер және өсімдіктер	-	1 961 225	539 755	-	Цветы и растения
Тірі малдар	160 210	1 765 718	59 339	-	Животные живые
Тері, былғары және өңделген былғары	-	-	20 520	-	Шкуры, кожа и выде- - ланная кожа
Жаңа піскен жеміс-жи- дектер және көкөністер	1 977 047	2 191 870	1 253 307	4 763 912	Фрукты и овощи свежие
Қайта өңделген жеміс-жидектер және көкөністер	1 280 653	1 950 869	560 930	993 674	Фрукты и овощи переработанные
Үй құсын қоса алғанда, ет	2 290 249	4 647 743	751 803	715 931	Мясо, включая птицу домашнюю
Үй құсының етінен жасалған өнімді қоса алғанда, ет	1 052 482	1 733 680	498 188	22 763	Продукты мясные, включая продукты из мяса птицы домашней
Сүт өнімдері	11 187 377	9 219 334	4 484 892	5 400 617	Продукты молочные
Жұмыртқалар	230 093	283 768	1 298 731	7 376	Яйца
Тағамдық майлар және тоң майлар	1 033 308	2 804 574	2 983 447	1 312 813	Масла и жиры пи- щевые
өсімдік майы	1 020 243	1 794 039	2 410 745	778 278	масло растительное
Шырындар, мине- ралды су, алкогольсіз сусындар және өзге де сусындар	13 057 797	6 235 018	2 947 895	4 144 518	Соки, вода минераль- ная, напитки безал- когольные и напитки прочие
Алкогольді ішімдіктер	11 779 827	10 725 076	5 782 925	965 223	Напитки алкогольные
сыра	4 342 502	6 519 810	2 243 218	537 418	пиво
табиғи жүзім шарабы; жүзім шырыны	2 192 467	248 486	816 313	40 507	вино виноградное натуральное; сусло виноградное
шампан	-	-	-	-	- шампанское
арақ	2 429 671	1 694 478	1 820 046	134 967	водка
коньяк	494 151	1 751 718	760 150	38 167	коньяк
виски	-	-	-	-	- виски



Жалғасы

Продолжение

	Маңғыстау	Павлодар	Солтүстік Қазақстан	Түркістан	
өзге алкогольдік ішімдіктер	1 325 743	483 272	106 387	233 915	прочие алкогольные напитки
Темекі өнімдері	8 943 703	13 744 222	7 730 889	1 126 675	Изделия табачные
Қант	1 086 350	753 282	615 396	315	Сахар
Нан-тоқаш өнімдері	2 432 407	1 453 170	1 588 748	366 529	Изделия хлебобу- лочные
Шоколад және қанттан жасалған кондитерлік өнімдер	7 216 758	8 262 375	3 203 019	432 005	Шоколад и изделия кондитерские из сахара
Кофе, шай, какао және дәмдеуіштер	2 130 274	2 462 316	1 216 996	519 776	Кофе, чай, какао и пряности
Балық, шаян тәрізділер және былқылдақ денелілер	948 636	936 234	299 404	61 150	Рыба, ракообразные и моллюски
Гомогенделген және диеталық тамақ өнімдері	532 009	164 497	31 275	15 800	Продукты пищевые гомогенизированные и диетические
Басқа топтамаларға енгізілмеген тамақ өнімдері	3 728 214	182 905 166	7 083 900	2 617 388	Продукты пищевые, не включенные в другие группировки
ұн	796 107	338 880	2 539 525	1 642 095	мука
жарма	713 417	1 465 235	1 089 376	266 568	крупы
Мұздатылған тамақ өнімдері	369 547	103 290	131 626		Продукты пищевые - мороженые
Мұздатылмаған тамақ өнімдері, сусындар және темекі өнімдері	-	801 830	10 461		Продукты пищевые немороженые, напитки и изделия
Иірімжіп	-	2 549			- табачные
Маталар	75 038	459 568	45 447		Пряжи
Төсек және асханалық жаймалар, шымыл- дықтар және тоқыма материалдарынан жасалған өзге де бұйымдар	53 581	331 867	297 445	17 527	- Ткани
Галантереялық тау- арлар	-	72 918		78 424	Белье постельное и столовое, занавески и изделия прочие из текстильных мате- риалов
Киім	593 959	1 199 153	1 681 499	190 875	Товары галантерей- ные
Аяқ киім	156 241	270 831	40 174	142 852	Одежда
Радио- және телевизи- ялық, фотографиялық тауарлардан басқа, электр тұрмыстық тауарлар	389 137	1 908 320	662 302	773 816	Обувь
Радио-, теле-, бейне-, DVD аппаратуралар	3 955	904 560	103 102		Приборы бытовые электрические, за исключением радио-, телевизионных и фотографических товаров
Грампластинкалар, магнитофон пленкалар, аудио-және бейнекас- сеталар, компакт-дискілер, DVD-дискілер	-	-	15		Радио-, теле-, видео-, DVD аппаратура
Фото- және оптикалық тауарлар	133	220 673	423		Грампластинки, плен- ки магнитофонные, аудио-и видеокас- сеты, компакт-ди- ски, DVD-диски (за исключением пустой пленки)
					Товары фото- и опти- - ческие



	Маңғыстау	Павлодар	Солтүстік Қазақстан	Түркістан	
Шыныдан, фарфордан және қыштар жасалған бұйымдар	51 860	103 263	36 118	79 167	Изделия из стекла, фарфора и керамики
Тазалағыш құралдар	2 530 778	4 639 672	1 747 744	571 094	Средства чистящие
Парфюмерлік-косметикалық тауарлар	1 439 916	2 763 679	1 357 192	500 619	Товары парфюмерно-косметические
Фармацевтикалық және медициналық тауарлар және дәрі-дәрмектер	8 588 351	19 158 506	20 050 753	1 301 982	Товары и препараты фармацевтические и медицинские
Хирургиялық және ортопедиялық аспаптар және құралдар	232 384	2 137 290	592 669	187 571	Приспособления и инструменты хирургические и ортопедические
Тұрмыстық жиһаз	129 522	569 694	911 926	9 723	Мебель бытовая
Жарықтандыру жабдықтары	727 002	764 733	1 037 268	121 815	Оборудование осветительное
Кілемдер және кілем бұйымдары	133 801	807	11 470	-	Ковры и изделия - ковровые
Сағаттар және зергерлік бұйымдар	-	61 215	-	-	Часы и изделия ювелирные
Пышақ өнімдері және металдан жасалған тұрмыстық ыдыстар	7 814	58 920	1 080 211	-	Изделия ножевые и посуда бытовая - металлическая
Тоздан тоқылған бұйымдар, бондарлық бұйымдар және өзге де тұрмыстық бұйымдар	12 670	14 618	220 239	26 361	Изделия плетеные, из пробки, изделия бондарные, изделия деревянные прочие
Басқа топтамаларға енгізілмеген, тұрмыстық мақсаттағы бұйымдар және жабдықтар	61 623	1 004 733	280 405	5 948	Изделия и оборудование бытового назначения, не включенные в другие группировки
Кітаптар	-	24 599	298	-	- Книги
Журналдар және газеттер	-	38	586 126	23 050	Журналы и газеты
Кеңсе тауарлары	303 093	1 182 274	745 405	41 292	Товары канцелярские
Музыкалық аспаптар	867	50 362	-	-	Музыкальные инструменты
Ойындар және ойыншықтар	53 750	205 941	418	2 346 951	Игры и игрушки
Велосипедтерді қоса, спорт тауарлары	-	26 105	1 201 685	7 590	Товары спортивные, включая велосипеды
Тері бұйымдар және жол аксессуарлары	145	4 633	62	-	Изделия кожаные и - аксессуары дорожные
Почталық маркалар және монеталар	-	-	-	-	Марки почтовые и - монеты
Жәдігерліктер және суреттер	459	30	-	127 236	Сувениры и картины
Басқа топтамаларға енгізілмеген, өзге де тұтыну тауарлары	761 173	238 250	2 238 861	1 552	Товары потребительские прочие, не включенные в другие группировки
Компьютерлермен, шалғай жабдықтар және бағдарламалық қамтамасыз ету	155 306	1 121 687	2 529 460	5 916	Компьютеры, оборудование периферийное и программное обеспечение



Жалғасы

Продолжение

	Маңғыстау	Павлодар	Солтүстік Қазақстан	Түркістан	
Телекоммуникациялық жабдықтар және оның бөліктері	2 014	71 053	118 569	26 289	Оборудование телекоммуникационное и его части
Электронды жабдықтар және оның бөліктері	113 081	139 203	89 108	10 625	Оборудование электронное прочее и его части
Аудио- және бейнетаспалар және дискеталар, магнитті және оптикалық бос дискілермен (CD және DVD)	-	2	-	-	Аудио- и видеопленки и дискеты, диски магнитные и оптические - пустые (CD и DVD)
Тракторды қоса, ауыл және орман шаруашылығына арналған құрал-жабдықтар, машиналар, жабдықтар	2 370	423 457	16 377 715	-	Инвентарь, машины и оборудование для сельского и лесного хозяйства, включая трактора
Көгалдар мен бақтарға арналған құрал-жабдықтар, машиналар және жабдықтар	-	24 027	44 047	-	Инвентарь, машины и оборудование для газонов и садов
Ағаш өңдейтін станоктар	-	-	5 491	-	Станки деревообрабатывающие
Металл өңдейтін станоктар	-	15 542	42 581	-	Станки металлообрабатывающие
Өзге де материалдарды өңдеу	57 457	600 117	8 672	-	Станки для обработки материалов прочих
Кен өндіру өнеркәсібі, құрылысқа, соның ішінде азаматтық құрылысқа арналған машиналар	4 511 082	4 233 464	29 437	2 046	Машины для горнодобывающей промышленности, строительства, в том числе для строительства гражданского
Тігін және тоқыма машиналарын қоса, тоқыма өнеркәсібіне арналған машиналар	-	1 664	-	-	Машины для текстильной промышленности, включая машины швейные и вязальные
Кеңсе жиназы	4 692	3 871	33 962	406	Мебель офисная
Өзге де кеңсе машиналары және жабдықтары	-	1 309 878	1 932	-	Машины и оборудование офисные прочие
Автомобильдер, мотоциклдер және велосипедтерден басқа, көлік құралдары	188 295	13 001 186	328 042	2 090	Средства транспортные, кроме автомобилей, мотоциклов и велосипедов
Машиналар және жабдықтарға байланысты пайдалану материалдары мен керек-жарақтары	182 542	2 125 435	338 194	-	Материалы и принадлежности эксплуатационные, связанные с машинами и оборудованием
Көтеру көлігі жабдықтары	-	300 892	95 043	-	Оборудование подъемно-транспортное
Тамақ өнімдері, суындар мен темекі өндіруге арналған жабдықтар	-	16 607	4 155	-	Оборудование для производства пищевых продуктов, напитков и табака



	Маңғыстау	Павлодар	Солтүстік Қазақстан	Түркістан	
Электр байланыс жабдығын қоса, кәсіби электрожабдықтар мен электр аспаптар және электроматериалдар	2 544 114	10 367 905	14 197 320	107 900	Электрооборудование и электроприборы профессиональные и электроматериалы, включая оборудование электросвязи
Жалпы және арнаулы мақсаттарға арналған өзге де машиналар, аспаптар, жабдықтар	2 222 990	4 202 745	1 415 540	31 547	Машины, приборы, оборудование для общих и специальных целей прочими
Қатты отындар	-	10 705 808	508 156	135 356	Топливо твердое
тас көмір	-	5 819 708	443 395	135 330	уголь каменный
лигнит (қоңыр көмір)	-	-	-	-	- лигнит (уголь бурый)
ағаш отыны	-	-	559	110	топливо древесное
Бензин	3 304 106	22 884 102	28 854 242	3 520 777	Бензин
Сұйық, газ тәрізді отындар және осыған ұқсас өнімдер	18 665 840	30 993 282	20 209 403	3 681 786	Топливо жидкое и газообразное прочее и продукты аналогичные
Шикі мұнай (көмір-сутектердің табиғи қоспасы), битуминозды минералдардан алынған мұнайды қоса алғанда	96 040	205 847	68 432	-	Нефть сырая (природная смесь углеводородов), включая нефть, полученную из минеральных битуминозных
сұйық немесе газ тәрізді күйдегі табиғи газ	-	-	-	9 960	газ природный в жидком или газообразном состоянии
керосин	-	252 612	9 698	162 739	керосин
газойльдер (дизельдік отын)	12 738 799	21 484 025	12 806 350	1 887 702	газойли (топливо дизельное)
оттық мазут	42 019	2 954 399	116 358	81 043	мазут топочный
сұйытылған пропан және бутан	3 675 584	1 029 379	696 515	167 369	пропан и бутан, сжиженные
майлайтын материалдар	2 004 273	1 069 328	3 829 320	776 427	материалы смазочные
Темір кендері	-	5 711	-	62 090	Руды железные
Түсті металдардың кендері	-	-	54 287	-	Руды металлов - цветных
Бастапқы пішіндегі қара металдар	10 450 670	26 410 960	3 324 987	996 252	Металлы черные в первичных формах
Бастапқы пішіндегі түсті металдар	-	163 538	6 287	-	Металлы цветные в первичных формах
Өңделмеген сүрек	170 344	105 440	23 251	-	Древесина необработанная
Сүректі бастапқы өңдеу өнімдері	183 685	1 151 374	672 871	2 455 331	Продукты первичной обработки древесины
Санитарлық-техникалық жабдықтар	429 613	322 165	109 796	-	Оборудование санитарно-техническое
Лактау-бояу (бояулар, лактар және эмальдар)	-	-	-	-	Товары лакокрасочные (краски, лаки и
тауарлары	1 314 594	2 604 682	1 385 470	12 541	эмали)
Табақты шыны	-	14 793	305 835	17 890	Стекло листовое
Өзге де құрылыс материалдары	8 059 017	10 088 801	14 874 804	2 945 474	Материалы строительные прочие
Тұсқағаздар	116 877	10 254 191	98 857	3 251	Обои



Жалғасы

Продолжение

	Маңғыстау	Павлодар	Солтүстік Қазақстан	Түркістан	
Еден жабындары (кілемдерді қоспағанда)	569 974	169 664	246 883	138 300	Покрытия напольные (за исключением ковров)
Металл арматура	487 496	1 580 284	691 059	436 795	Арматура металли- ческая
Жылыту және су құбыры жабдықтары, пайдалану материалда- ры және жабдықтары	796 310	5 037 456	920 520	209 844	Оборудование отопи- тельное и водопро- водное, материалы эксплуатационные и принадлежности
Қол аспабы	3 188 437	511 925	747 945	33 275	Инструменты ручные
Тыңайтқыштар және агрохимиялық тауарлар	-	434 370	6 544 453	1 198 534	Удобрения и товары агрохимические
Өзге де химиялық өнеркәсіптік заттар	1 226 393	3 513 398	803 148	554 613	Вещества химиче- ские промышленные прочие
Қағаз және кеңсе-қаға- зы тауарлары	23 097	259 932	149 402	684 688	Бумага и товары бумажно-беловые
Тоқыма талшықтары	-	310 730	10 154	4 218 323	Волокна текстильные
Бастапқы пішіндегі пластмассалар және резеңке	-	2 185 408	2 307	-	Пластмасса и резина в - первичных формах
Ауыл шаруашылығы аралық тауарларынан басқа, басқа топта- маларға енгізілмеген аралық тауарлар	384 193	930 972	793 405	13 791	Товары промежуточ- ные, кроме сельско- хозяйственных, не включенные в другие группировки
Қалдықтар және сынықтар	1 600 576	2 475 482	1 080 720	25 601	Отходы и лом
Мамандандырылмаған көтерме сауда	1 853 097	12 432 132	2 464 739	708 200	Неспециализирован- ная оптовая торговля

Жалғасы

Продолжение

	Шығыс Қазақстан	Нұр-Сұлтан қаласы	Алматы қаласы	Шымкент қаласы	
Көтерме сауда көлемі, барлығы	519 803 511	2 866 934 869	8 168 731 497	455 592 063	Объем оптовой тор- говли, всего
Жолаушылар автомо- бильдері	684 750	2 002	184 458 580	1 282 402	Автомобили пасса- жирские
Мамандандырылған жолаушылар авто- мобильдері, жедел жәрдем машиналары, шағын автобустары және т.б. жолсыз (салмағы 3,5 тоннадан артық емес) көлік құралдары	55 154	102 655	28 270 608	43 323	Автомобили пасса- жирские специализи- рованные тк машины скорой помощи, миниавтобусы и тп и средства транспорт- ные внедорожные (весом не более 3,5 тонн)
Жүк автомобильдері, тіркемелер және автобустар	458 296	9 346 058	36 767 159	215 551	Автомобили грузовые, прицепы и автобусы
Автофургондар және тұрғын үйге арналған автотіркемелер, дөңге- лекті үйлер	-	-	-	-	Автофургоны и авто- прицепы для жилья, - дома на колесах
Шина және шиналарға арналған камералар	10 073 660	2 979 436	32 133 774	6 140 432	Шины и камеры для шин



	Шығыс Қазақстан	Нұр-Сұлтан қаласы	Алматы қаласы	Шымкент қаласы	
Өзге де автомо- бильдерге арналған бөлшектер және керек-жарақтар	17 750 203	9 535 320	74 720 468	6 623 991	Детали и принадлеж- ности для автомоби- лей прочие
Мотоциклдер және оларға жататын бөл- шектер және керек-жа- рақтар	1 200	-	896 078	12 319	Мотоциклы и относя- щиеся к ним детали и принадлежности
Дән	15 589 040	160 987 999	76 265 096	5 279 661	Зерно
бидай	13 019 386	143 141 953	59 596 063	5 060 457	пшеница
Майлы дақылдардың тұқымдарынан басқа дәндер	674 687	2 273 042	3 389 543	404 118	Семена, кроме семян культур масличных
Майлы дақылдардың тұқымдары және жемістер	5 691 808	6 508 464	10 369 249	2 599 234	Семена и плоды куль- тур масличных
Мал азықтары	3 328 005	5 172 469	14 068 298	816 080	Корма для животных
Басқа топтамаларға енгізілмеген ауыл шаруашылығы шикі- заттары	1 050 283	325 147	3 506 866	43 637	Сырье сельскохо- зяйственное, не включенное в другие группировки
Өңделмеген темекі	-	88 449	-	-	Табак необработан- ный
Гүлдер және өсімдіктер	616 649	3 382 507	3 487 831	103 628	Цветы и растения
Тірі малдар	4 400	2 652 224	3 472 619	-	Животные живые
Тері, былғары және өңделген былғары	43 612	201 258	1 293 005	-	Шкуры, кожа и выде- ланная кожа
Жаңа піскен жеміс-жи- дектер және көкөністер	5 150 631	13 047 271	22 409 826	12 353 314	Фрукты и овощи свежие
Қайта өңделген жеміс-жидектер және көкөністер	1 975 135	1 892 033	10 028 742	2 176 213	Фрукты и овощи переработанные
Үй құсын қоса алғанда, ет	2 682 969	10 837 847	20 319 936	1 001 010	Мясо, включая птицу домашнюю
Үй құсының етінен жасалған өнімді қоса алғанда, ет	3 709 230	6 020 173	14 319 250	4 661 607	Продукты мясные, включая продукты из мяса птицы домашней
Сүт өнімдері	11 037 400	47 521 038	86 351 839	7 270 127	Продукты молочные
Жұмыртқалар	1 676 140	673 244	2 700 527	792 956	Яйца
Тағамдық майлар және тоң майлар	6 413 212	3 897 938	16 700 501	3 558 827	Масла и жиры пи- щевые
өсімдік майы	4 070 123	3 256 230	12 534 316	2 109 581	масло растительное
Шырындар, мине- ралды су, алкогольсіз сусындар және өзге де сусындар	10 812 259	19 353 943	104 043 334	16 786 040	Соки, вода минераль- ная, напитки безал- когольные и напитки прочие
Алкогольді ішімдіктер	18 367 801	28 485 540	139 955 251	14 926 449	Напитки алкогольные
сыра	8 230 314	8 903 384	32 143 853	8 130 616	пиво
табиғи жүзім шарабы; жүзім шырыны	1 464 352	3 713 693	22 237 940	612 826	вино виноградное натуральное; сушло виноградное
шампан	-	-	-	-	- шампанское
арақ	5 723 525	9 210 081	35 668 196	2 041 927	водка
коньяк	1 909 810	1 771 818	27 729 124	577 423	коньяк
виски	-	-	-	-	- виски
өзге алкогольдік ішімдіктер	674 661	4 809 344	16 183 451	3 538 914	прочие алкогольные напитки



Жалғасы

Продолжение

	Шығыс Қазақстан	Нұр-Сұлтан қаласы	Алматы қаласы	Шымкент қаласы	
Темекі өнімдері	25 539 348	44 676 771	190 723 065	26 532 853	Изделия табачные
Қант	3 484 787	1 930 816	27 616 669	6 209 863	Сахар
Нан-тоқаш өнімдері	1 732 060	12 940 714	12 937 375	10 275 614	Изделия хлебобу- лочные
Шоколад және қанттан жасалған кондитерлік өнімдер	9 274 441	14 042 273	85 372 278	13 485 705	Шоколад и изделия кондитерские из сахара
Кофе, шай, какао және дәмдеуіштер	2 196 413	4 543 407	47 830 686	2 571 745	Кофе, чай, какао и пряности
Балық, шаян тәрізділер және былқылдақ денелілер	1 340 441	3 340 732	9 486 738	1 533 301	Рыба, ракообразные и моллюски
Гомогенделген және диеталық тамақ өнімдері	475 688	4 040 309	34 083 529	620 814	Продукты пищевые гомогенизированные и диетические
Басқа топтамаларға енгізілмеген тамақ өнімдері	16 179 187	37 400 852	914 941 987	22 754 098	Продукты пищевые, не включенные в другие группировки
ұн	1 268 519	6 311 703	5 358 045	14 269 683	мука
жарма	2 723 959	7 429 049	8 551 415	2 316 459	крупы
Мұздатылған тамақ өнімдері	2 014	668 733	1 641 348	2 629	Продукты пищевые замороженные
Мұздатылмаған тамақ өнімдері, сусындар және темекі өнімдері	383 629	6 127 542	15 420 328	1 689 756	Продукты пищевые незамороженные, напитки и изделия табачные
Иірімжіп	-	32 584			Пряжи
Маталар	141 499	325 670	4 028 536	29 845	Ткани
Төсек және асханалық жаймалар, шымыл- дықтар және тоқыма материалдарынан жасалған өзге де бұйымдар	179 674	1 031 935	1 988 709	259 966	Белье постельное и столовое, занавески и изделия прочие из текстильных мате- риалов
Галантереялық тау- арлар	109 882	30 233	13 113		Товары галантерей- ные
Киім	2 852 888	11 884 354	50 627 199	997 274	Одежда
Аяқ киім	4 740 304	4 532 988	18 093 504	297 287	Обувь
Радио- және телевизи- ялық, фотографиялық тауарлардан басқа, электр тұрмыстық тауарлар	4 690 597	13 060 842	64 010 202	2 394 857	Приборы бытовые электрические, за исключением радио-, телевизионных и фотографических товаров
Радио-, теле-, бейне-, DVD аппаратуралар	333 234	8 841 801	40 617 304	93 372	Радио-, теле-, видео-, DVD аппаратура
Грампластинкалар, магнитофон пленкалар, аудио-және бейнекас- сеталар, компакт-дискілер, DVD-дискілер	2 143 993	-	2 059		Грампластинки, плен- ки магнитофонные, аудио-и видеокас- сеты, компакт-ди- ски, DVD-диски (за исключением пустой пленки)
Фото- және оптикалық тауарлар	89 127	29 540	2 944 789	64 666	Товары фото- и опти- ческие
Шыныдан, фарфордан және қыштар жасалған бұйымдар	177 881	9 073 783	9 030 552	1 254 662	Изделия из стекла, фарфора и керамики
Тазалағыш құралдар	4 984 440	12 530 900	99 033 081	15 546 745	Средства чистящие



	Шығыс Қазақстан	Нұр-Сұлтан қаласы	Алматы қаласы	Шымкент қаласы	
Парфюмерлік-космети- калық тауарлар	4 253 121	8 969 260	135 916 999	4 860 185	Товары парфюмер- но-косметические
Фармацевтикалық және медицина- лық тауарлар және дәрі-дәрмектер	29 084 662	267 047 624	1 341 053 175	62 857 406	Товары и препараты фармацевтические и медицинские
Хирургиялық және ор- топедиялық аспаптар және құралдар	4 268 927	16 594 211	64 665 317	4 317 729	Приспособления и инструменты хирур- гические и ортопеди- ческие
Тұрмыстық жиһаз	1 795 172	6 957 376	40 383 603	2 621 842	Мебель бытовая
Жарықтандыру жаб- дықтары	2 005 686	18 272 968	15 727 475	664 192	Оборудование освети- тельное
Кілемдер және кілем бұйымдары	86 241	189 193	974 536	1 171 644	Ковры и изделия ковровые
Сағаттар және зергер- лік бұйымдар	3 728	1 270 143	6 530 672	61 779	Часы и изделия юве- лирные
Пышақ өнімдері және металдан жасалған тұрмыстық ыдыстар	293 909	397 524	9 030 460	1 089 482	Изделия ножевые и посуда бытовая металлическая
Тоздан тоқылған бұйымдар, бондарлық бұйымдар және өзге де тұрмыстық бұйымдар	14 014	1 587 915	901 609	89 813	Изделия плетеные, из пробки, изделия бондарные, изделия деревянные прочие
Басқа топтамаларға ең- гізілмеген, тұрмыстық мақсаттағы бұйымдар және жабдықтар	514 436	7 200 354	14 161 995	3 468 299	Изделия и оборудова- ние бытового назначе- ния, не включенные в другие группировки
Кітаптар	106 015	316 002	4 875 487	-	Книги
Журналдар және газеттер	46 202	43 850	4 759 806	-	Журналы и газеты
Кеңсе тауарлары	724 985	2 197 291	20 654 144	1 663 562	Товары канцелярские
Музыкалық аспаптар	-	636 945	111 311	6 661	Музыкальные инстру- менты
Ойындар және ойын- шықтар	14 407	221 134	7 725 760	152 184	Игры и игрушки
Велосипедтерді қоса, спорт тауарлары	427 827	732 803	1 283 123	3 579	Товары спортивные, включая велосипеды
Тері бұйымдар және жол аксессуарлары	41 601	39 686	1 275 799	672	Изделия кожаные и аксессуары дорожные
Почталық маркалар және монеталар	-	-	-	-	Марки почтовые и монеты
Жәдігерліктер және суреттер	14 631	32 978	693 246	-	Сувениры и картины
Басқа топтамаларға енгізілмеген, өзге де тұтыну тауарлары	4 959 035	12 063 131	14 516 913	1 968 856	Товары потреби- тельские прочие, не включенные в другие группировки
Компьютерлермен, шалғай жабдықтар және бағдарламалық қамтамасыз ету	3 034 482	19 060 632	238 010 702	544 580	Компьютеры, обору- дование периферий- ное и программное обеспечение
Телекоммуникациялық жабдықтар және оның бөліктері	315 577	12 115 342	389 646 716	1 144 602	Оборудование теле- коммуникационное и его части
Электронды жабдықтар және оның бөліктері	1 214 667	3 114 777	13 595 621	313 124	Оборудование элек- тронное прочее и его части



Жалғасы

Продолжение

	Шығыс Қазақстан	Нұр-Сұлтан қаласы	Алматы қаласы	Шымкент қаласы	
Аудио- және бей- нетаспалар және дискеталар, магнитті және оптикалық бос дискілермен (CD және DVD)	6 320	2	1 985 669	9	Аудио- и видеопленки и дискеты, диски маг- нитные и оптические пустые (CD и DVD)
Тракторды қоса, ауыл және орман шару- ашылығына арналған құрал-жабдықтар, ма- шиналар, жабдықтар	4 654 202	11 155 564	18 808 207	537 421	Инвентарь, машины и оборудование для сельского и лесного хозяйства, включая трактора
Көгалдар мен бақтарға арналған құрал-жаб- дықтар, машиналар және жабдықтар	103 074	598 132	1 100 439	5 938	Инвентарь, машины и оборудование для газонов и садов
Ағаш өңдейтін ста- ноктар	54 384	337 997	333 698	-	Станки деревообраба- тывающие
Металл өңдейтін станоктар	261 344	1 290 576	850 777	275	Станки металлообра- батывающие
Өзге де материалдар- дыңөңдеу	145 663	2 603 533	1 882 327	73 727	Станки для обработки материалов прочих
Кен өндіру өнеркәсібі, құрылысқа, соның ішінде азаматтық құрылысқа арналған машиналар	10 208 151	18 451 629	73 849 090	346 908	Машины для горнодобывающей промышленности, строительства, в том числе для строитель- ства гражданского
Тігін және тоқыма машиналарын қоса, тоқыма өнеркәсібіне арналған машиналар	-	-	149 063	-	Машины для тек- стильной промыш- ленности, включая машины швейные и вязальные
Кеңсе жиназы	56 471	5 052 679	2 835 531	1 440 018	Мебель офисная
Өзге де кеңсе машина- лары және жабдықта- ры	112 775	1 374 248	6 708 273	752 575	Машины и оборудова- ние офисные прочие
Автомобильдер, мотоциклдер және ве- лосипедтерден басқа, көлік құралдары	622 551	13 777 833	3 759 006	2 316	Средства транспорт- ные, кроме автомо- билей, мотоциклов и велосипедов
Машиналар және жаб- дықтарға байланысты пайдалану материал- дары мен керек-жа- рақтары	1 582 677	6 783 424	11 301 584	342 213	Материалы и принад- лежности эксплуата- ционные, связанные с машинами и оборудо- ванием
Көтеру көлігі жаб- дықтары	3 367 406	2 348 577	7 434 072	866	Оборудование подь- емно-транспортное
Тамақ өнімдері, суындар мен темекі өндіруге арналған жабдықтар	54 129	3 010 247	1 025 965	956	Оборудование для производства пищевых продуктов, напитков и табака
Электр байланыс жабдығын қоса, кәсіби электрожабдықтар мен электр аспаптар және электроматериалдар	8 051 925	30 325 221	292 543 925	5 112 038	Электрооборудование и электроприборы профессиональные и электроматериалы, включая оборудова- ние электросвязи



	Шығыс Қазақстан	Нұр-Сұлтан қаласы	Алматы қаласы	Шымкент қаласы	
Жалпы және арнаулы мақсаттарға арналған өзге де машиналар, аспаптар, жабдықтар	3 154 175	21 332 978	92 597 632	5 978 757	Машины, приборы, оборудование для общих и специальных целей прочими
Қатты отындар	32 132 275	6 717 857	73 660 118	7 993 220	Топливо твердое
тас көмір	25 696 449	5 305 457	72 111 856	7 968 288	уголь каменный
лигнит (қоңыр көмір)	-	-	-	-	- лигнит (уголь бурый)
ағаш отыны	100 000	-	-	6 473	топливо древесное
Бензин	14 473 348	83 164 330	131 511 164	16 967 677	Бензин
Сұйық, газ тәрізді отындар және осыған ұқсас өнімдер	16 314 227	368 949 902	668 563 567	27 432 432	Топливо жидкое и газообразное прочее и продукты аналогичные
Шикі мұнай (көмір-сутектердің табиғи қоспасы), битуминозды минералдардан алынған мұнайды қоса алғанда	45 636	478 696	14 404 691	-	Нефть сырая (природная смесь углеводородов), включая нефть, полученную из минералов битуминозных газ природный в жидком или газообразном состоянии
сұйық немесе газ тәрізді күйдегі табиғи газ	6 911	238 921 746	180 312 970	74 232	керосин
керосин	7 655	8 859 125	9 042 233	1 212 904	газойли (топливо дизельное)
газойльдер (дизельдік отын)	12 317 134	61 418 530	254 735 829	14 069 208	мазут топочный
оттық мазут	61 859	36 970 403	86 357 974	604 021	пропан и бутан, сжиженные
сұйытылған пропан және бутан	519 302	3 408 559	7 098 665	1 247 418	материалы смазочные
майлайтын материалдар	1 579 205	8 412 646	46 131 059	5 786 775	Руды железные
Темір кендері	865 783	2 240 809	13 971 398	462 765	Руды металлов
Түсті металдардың кендері	18 344	-	2 544 059	5 231	цветных
Бастапқы пішіндегі қара металдар	13 091 343	100 765 490	72 903 123	12 349 661	Металлы черные в первичных формах
Бастапқы пішіндегі түсті металдар	2 822 874	2 736 999	1 471 968	946 796	Металлы цветные в первичных формах
Өңделмеген сүрек	2 889 253	-	32 332	90 429	Древесина необработанная
Сүректі бастапқы өңдеу өнімдері	7 192 511	1 772 431	8 288 338	613 601	Продукты первичной обработки древесины
Санитарлық-техникалық жабдықтар	1 536 681	2 702 677	17 715 728	528 065	Оборудование санитарно-техническое
Лактау-бояу (бояулар, лактар және эмальдар) тауарлары	1 882 213	2 659 835	17 371 126	1 873 806	Товары лакокрасочные (краски, лаки и эмали)
Табақты шыны	188 175	1 060 566	3 918 285	1 166 278	Стекло листовое
Өзге де құрылыс материалдары	14 702 301	129 193 369	190 054 233	29 988 039	Материалы строительные прочие
Тұсқағаздар	707 867	10 435 214	10 339 521	666 293	Обои
Еден жабындары (кілемдерді қоспағанда)	1 180 899	12 960 443	6 405 215	873 969	Покрытия напольные (за исключением ковров)
Металл арматура	705 741	7 254 263	72 520 129	6 465 592	Арматура металлическая



Жалғасы

Продолжение

	Шығыс Қазақстан	Нұр-Сұлтан қаласы	Алматы қаласы	Шымкент қаласы	
Жылыту және су құбыры жабдықтары, пайдалану материалдары және жабдықтары	5 731 163	10 762 435	49 835 237	4 358 801	Оборудование отопительное и водопроводное, материалы эксплуатационные и принадлежности
Қол аспабы	997 872	5 067 311	33 308 509	95 331	Инструменты ручные
Тыңайтқыштар және агрохимиялық тауарлар	2 041 504	38 957 896	13 830 003	1 035 172	Удобрения и товары агрохимические
Өзге де химиялық өнеркәсіптік заттар	5 454 040	23 023 584	68 757 345	1 744 236	Вещества химические промышленные прочие
Қағаз және кеңсе-қағазы тауарлары	742 037	1 046 016	46 383 057	5 560 605	Бумага и товары бумажно-беловые
Тоқыма талшықтары	46 959	837 621	1 796 979	5 995 739	Волокна текстильные
Бастапқы пішіндегі пластмассалар және резеңке	2 261 807	1 553 131	5 862 023	292 141	Пластмасса и резина в первичных формах
Ауыл шаруашылығы аралық тауарларынан басқа, басқа топтамаларға енгізілмеген аралық тауарлар	1 894 879	5 362 035	57 183 404	9 267 581	Товары промежуточные, кроме сельскохозяйственных, не включенные в другие группировки
Қалдықтар және сынықтар	7 789 062	1 042 644	9 291 811	20 973 756	Отходы и лом
Мамандандырылмаған көтерме сауда	97 587 730	1 022 791 396	1 226 066 915	3 007 433	Неспециализированная оптовая торговля

**8.5 2016 жылғы тұтыну тауарлары мен өндірістік-техникалық  
мақсаттағы өнімдерді көтерме саудада сату  
Оптовая продажа потребительских товаров и продукции  
производственно-технического назначения за 2016 год**

мың теңге

тыс. тенге

	Қазақстан Республикасы	Ақмола	Ақтөбе	Алматы	Атырау	
Көтерме сауда көлемі, барлығы	18 011 768 560	387 470 541	788 637 133	393 481 879	375 683 872	Объем оптовой торговли, всего
Жолаушылар автомобильдері	287 911 456	860 565	1 636	3 392 872		Автомобили пассажирские
Мамандандырылған жолаушылар автомобильдері, жедел жәрдем машиналары, шағын автобустары және т.б. жолсыз (салмағы 3,5 тоннадан артық емес) көлік құралдары	29 967 342	24 513	1 794	-		Автомобили пассажирские специализированные т.к. машины скорой помощи, миниавтобусы и т.п. и средства транспортные внедорожные (весом не более 3,5 тонн)
Жүк автомобильдері, тіркемелер және автобустар	61 587 472	1 892 247	1 693 530	858 748	81 970	Автомобили грузовые, прицепы и автобусы
Автофургондар және тұрғын үйге арналған автотіркемелер, дөңгелекті үйлер	68 784	-	-	-		Автофургоны и автоприцепы для жилья, дома на колесах



	Қазақстан Республи- касы	Ақмола	Ақтөбе	Алматы	Атырау	
Шина және ши- наларға арналған камералар	149 891 641	1 685 844	2 223 044	4 448 755	365 564	Шины и камеры для шин
Өзге де автомо- бильдерге ар- налған бөлшектер және керек-жа- рақтар	218 741 949	5 021 052	2 947 316	10 234 109	11 218 555	Детали и принад- лежности для авто- мобилей прочие
Мотоциклдер және оларға жа- татын бөлшектер және керек-жа- рақтар	12 691 833	761 224	-	108 079	-	Мотоциклы и относящиеся к ним детали и принад- лежности
Дән	444 083 674	96 279 915	15 693 086	1 955 597	10 148	Зерно
бидай	363 639 242	83 381 504	10 229 958	97 975	250	пшеница
Майлы дақылдар- дың тұқымда- рынан басқа дәндер	15 745 253	247 132	31 204	-	-	Семена, кроме семян культур - масличных
Майлы дақылдар- дың тұқымдары және жемістер	70 796 594	17 445 473	147 548	600 385	-	Семена и плоды - культур масличных Корма для живот- ных
Мал азықтары	39 705 826	5 331 694	276 521	583 817	-	-
Басқа топтама- ларға енгізіл- меген ауыл шаруашылығы шикізаттары	12 258 226	346 047	1 255 363	351 807	11 150	Сырье сельскохо- зяйственное, не включенное в дру- гие группировки
Өңделмеген темекі	91 302	-	-	-	-	Табак необрабо- - танный
Гүлдер және өсімдіктер	9 563 051	589	12 435	25 269	-	- Цветы и растения
Тірі малдар	18 233 262	-	1 391 715	7 970 386	825	Животные живые
Тері, былғары және өңделген былғары	3 032 955	9 285	2 768	37 611	-	Шкуры, кожа и - выделанная кожа
Жаңа піскен жеміс-жидектер және көкөністер	84 096 403	308 689	6 119 546	9 132 391	489 775	Фрукты и овощи свежие
Қайта өңделген жеміс-жидектер және көкөністер	56 404 779	1 322 515	5 524 182	627 116	18 016	Фрукты и овощи переработанные
Үй құсын қоса алғанда, ет	142 331 444	2 057 087	28 478 596	9 337 174	813 792	Мясо, включая птицу домашнюю
Үй құсының етінен жасалған өнімді қоса алғанда, ет	126 004 305	4 672 394	27 601 926	3 020 633	5 310 953	Продукты мясные, включая продукты из мяса птицы домашней
Сүт өнімдері	376 924 818	10 206 751	32 380 890	40 568 735	12 707 609	Продукты молоч- ные
Жұмыртқалар	38 189 412	4 299 321	1 029 090	2 990 904	260 007	Яйца
Тағамдық майлар және тоң майлар	118 963 460	4 967 186	12 219 245	3 523 482	3 515 699	Масла и жиры пищевые
өсімдік майы	63 564 925	4 048 053	8 132 407	1 539 871	1 003 087	масло раститель- ное



Жалғасы

Продолжение

	Қазақстан Республи- касы	Ақмола	Ақтөбе	Алматы	Атырау	
Шырындар, минералды су, алкогольсіз сусын- дар және өзге де сусындар	334 279 542	5 578 080	11 967 376	25 265 509	9 083 198	Соки, вода мине- ральная, напитки безалкогольные и напитки прочие
Алкогольді ішімдіктер	387 281 679	13 349 968	36 341 494	13 075 165	15 149 648	Напитки алкоголь- ные
сыра	108 139 050	6 724 230	4 180 069	2 806 946	2 691 933	пиво
табиғи жүзім шарабы; жүзім шырыны	53 786 152	706 597	1 799 302	3 082 571	2 865 081	вино виноградное натуральное; сусло виноградное
арақ	98 296 320	4 510 911	14 311 552	5 476 332	6 709 460	водка
коньяк	63 103 613	876 524	4 840 198	1 343 094	1 949 105	коньяк
өзге алкогольдік ішімдіктер	55 160 139	458 309	10 617 596	358 201	932 441	прочие алкоголь- ные напитки
Темекі өнімдері	535 285 814	12 746 605	16 704 949	9 619 933	12 700 783	Изделия табачные
Қант	101 784 204	258 578	50 020 197	5 150 754	276 847	Сахар
Нан-тоқаш өнім- дері	120 717 371	1 132 421	3 062 144	18 858 031	4 577 876	Изделия хлебобу- лочные
Шоколад және қанттан жасалған кондитерлік өнімдер	312 953 872	14 748 826	18 507 301	8 042 218	9 663 274	Шоколад и изделия кондитерские из сахара
Кофе, шай, какао және дәмдеуіштер	152 238 137	2 331 106	5 075 947	1 312 738	5 461 868	Кофе, чай, какао и пряности
Балық, шаян тәрізділер және былқылдақ де- нелілер	51 751 870	102 555	6 586 310	1 870 128	916 555	Рыба, ракообраз- ные и моллюски
Гомогенделген және диеталық тамақ өнімдері	54 615 575	445 634	1 806 899	925 189	1 131 561	Продукты пищевые гомогенизированные и диетические
Басқа топтама- ларға енгізілмеген тамақ өнімдері	956 659 700	23 090 940	23 159 130	9 434 483	8 942 799	Продукты пище- вые, не включен- ные в другие группировки
ұн	179 451 142	17 387 313	3 120 950	3 834 806	125 152	мука
жарма	53 270 676	513 196	11 017 488	206 718	366 646	крупы
Мұздатылған тамақ өнімдері	275 176 859	301	149 678	6 323	568 751	Продукты пищевые замороженные
Мұздатылмаған тамақ өнімдері, сусындар және темекі өнімдері	222 574 911	-	-	121 729	2 388 090	Продукты пищевые незамороженные, напитки и изделия табачные
Иірімжіп	9 330 082	-	-	-	-	Пряжи
Маталар	11 434 967	1 669	1 162	188 873	16 459	Ткани
Төсек және асха- налық жаймалар, шымылдықтар және тоқыма материалдарынан жасалған өзге де бұйымдар	5 353 576	-	522 444	191 144	-	Белье постельное и столовое, занаве- ски и изделия про- чие из текстильных материалов
Галантереялық тауарлар	3 765 295	-	6 788	39 713	2 088 932	Товары галанте- рейные
Киім	117 203 204	97 764	1 619 520	2 015 658	12 733 003	Одежда
Аяқ киім	20 978 345	35 005	2 015 098	778 618	265 799	Обувь



	Қазақстан Республи- касы	Ақмола	Ақтөбе	Алматы	Атырау	
Радио- және телевизиялық, фотографиялық та- уарлардан басқа, электр тұрмыстық тауарлар	143 554 225	27 450	2 556 354	4 130 769	1 659 066	Приборы бытовые электрические, за исключением ра- дио-, телевизион- ных и фотографиче- ских товаров
Радио-, теле-, бейне-, DVD аппа- ратуралар	66 334 504	5 717	221 625	1 133 072	116 303	Радио-, теле-, видео-, DVD аппа- ратура
Грампластинкалар, магнитофон плен- калар, аудио- және бейне- кассеталар, компакт-дискілер, DVD-дискілер	2 772 636	-	-	-	-	Грампластинки, пленки магнито- фонные, аудио-и видеокассеты, компакт-диски, DVD-диски (за ис- ключением пустой пленки)
Фото- және опти- калық тауарлар	7 208 856	-	534 983	5 329	2 356	Товары фото- и оптические
Шыныдан, фарфордан және қыштар жасалған бұйымдар	34 821 447	659 578	7 510 595	242 995	-	Изделия из стекла, фарфора и кера- мики
Тазалағыш құрал- дар	184 292 970	4 821 592	3 651 246	2 798 587	4 262 918	Средства чистящие
Парфюмер- лік-косметикалық тауарлар	254 819 429	3 605 080	3 858 099	4 776 977	983 573	Товары парфюмер- но-косметические
Фармацевтикалық және медицина- лық тауарлар және дәрі-дәрмектер	1 299 853 222	10 908 632	32 079 853	19 566 632	5 012 591	Товары и препара- ты фармацевтиче- ские и медицин- ские
Хирургиялық және ортопедиялық аспаптар және құралдар	156 876 988	1 241 904	5 196 563	3 000 190	32 381	Приспособления и инструменты хирургические и ортопедические
Тұрмыстық жиһаз	47 540 097	113 546	105 478	681 794	-	Мебель бытовая
Жарықтандыру жабдықтары	73 548 673	390 151	1 182 545	2 958 023	2 045 232	Оборудование осветительное
Кілемдер және кілем бұйымдары	3 236 823	-	86 348	-	-	Ковры и изделия ковровые
Сағаттар және зер- герлік бұйымдар	5 281 620	-	16	-	1 154	Часы и изделия ювелирные
Пышақ өнімдері және металдан жасалған тұрмы- стық ыдыстар	20 840 167	42 028	25 229	1 977 924	73 819	Изделия ножевые и посуда бытовая металлическая
Тоздан тоқылған бұйымдар, бон- дарлық бұйымдар және өзге де тұр- мыстық бұйымдар	3 197 181	27	369 031	58 986	-	Изделия плетеные, из пробки, изделия бондарные, изде- лия деревянные - прочие
Басқа топтама- ларға енгізілмеген, тұрмыстық мақ- саттағы бұйымдар және жабдықтар	89 308 450	335 771	7 697 234	1 476 606	83 115	Изделия и оборудо- вание бытового назначения, не включенные в дру- гие группировки
Кітаптар	10 618 620	13 291	-	-	16 433	Книги



Жалғасы

Продолжение

	Қазақстан Республи- касы	Ақмола	Ақтөбе	Алматы	Атырау	
Журналдар және газеттер	5 424 399		4 788	14 922		Журналы и газеты Товары канцеляр- ские
Кеңсе тауарлары	47 250 351	105 712	124 627	1 435 248	1 876 925	Музыкальные - инструменты
Музыкалық аспаптар	1 082 118	-	-	667 759		
Ойындар және ойыншықтар	23 441 267	-	71 891	1 738 892	70	Игры и игрушки
Велосипедтерді қоса, спорт тауар- лары	28 755 775	48 712	34 358	11 063		Товары спортив- ные, включая - велосипеды
Тері бұйымдар және жол аксессуа- рлары	5 691 814	-	32 604	365 663	63 304	Изделия кожаные и аксессуары дорожные
Почталық маркалар және монеталар	35 676	-	-	-		Марки почтовые и - монеты
Жәдігерліктер және суреттер	642 351	3 831	-	-	153 711	Сувениры и кар- тины
Басқа топтама- ларға енгізілмеген, өзге де тұтыну тауарлары	92 879 927	101 959	860 513	4 085 185	2 014 074	Товары потреби- тельские прочие, не включенные в другие группиро- вки
Компьютерлер- мен, шалғай жабдықтар және бағдарламалық қамтамасыз ету	325 323 205	660 650	429 917	17 936 152	6 362 147	Компьютеры, оборудование периферийное и программное обеспечение
Телекоммуникаци- ялық жабдықтар және оның бөліктері	318 775 746	1 194 148	8 600	272 639	26 753	Оборудование телекоммуникаци- онное и его части
Электронды жаб- дықтар және оның бөліктері	38 584 882	462	94 374	17 113	588 822	Оборудование электронное про- чее и его части
Аудио- және бейнетаспалар және дискеталар, магнитті және оптикалық бос дискілермен (CD және DVD)	13 264 351	-	6 918	545 136		Аудио- и видео- пленки и дискеты, диски магнитные и оптические пустые - (CD и DVD)
Тракторды қоса, ауыл және орман шаруашылығы- на арналған құрал-жабдықтар, машиналар, жаб- дықтар	149 747 463	27 307 110	1 904 604	195 021		Инвентарь, маши- ны и оборудование для сельского и лесного хозяйства, - включая трактора
Көгалдар мен бақтарға арналған құрал-жабдықтар, машиналар және жабдықтар	3 567 603	388	215 199	8 765	214 697	Инвентарь, маши- ны и оборудование для газонов и садов
Ағаш өңдейтін станоктар	475 899	-	-	-		Станки деревоо- - брабатывающие
Металл өңдейтін станоктар	1 840 267	-	282 390	9 289		Станки металлоо- - брабатывающие



	Қазақстан Республи- касы	Ақмола	Ақтөбе	Алматы	Атырау	
Өзге де материал- дарды өңдеу	4 762 129	16 579	25 582	32 441	238 934	Станки для обра- ботки материалов прочих
Кен өндіру өнер- кәсібі, құрылысқа, соның ішінде аза- маттық құрылысқа арналған маши- налар	189 363 306	543 586	386 713	319 365	510 007	Машины для горнодобывающей промышленности, строительства, в том числе для строительства гражданского
Тігін және тоқыма машиналарын қоса, тоқыма өнеркәсібіне ар- налған машиналар	845 592	-	27 342	3 661	-	Машины для тек- стильной промыш- ленности, включая машины швейные и вязальные
Кеңсе жиназы	15 063 280	490 088	586 637	1 987 124	2 486	Мебель офисная
Өзге де кеңсе машиналары және жабдықтары	15 623 090	14 600	1 074 098	212 474	-	Машины и обору- дование офисные прочие
Автомобильдер, мотоциклдер және велосипедтер- ден басқа, көлік құралдары	43 456 949	6 108 332	1 049 272	128 023	134 749	Средства транс- портные, кроме автомобилей, мотоциклов и велосипедов
Машиналар және жабдықтарға бай- ланысты пайдала- ну материалдары мен керек-жа- рақтары	41 837 998	84 281	938 393	1 571 304	98 805	Материалы и принадлежности эксплуатационные, связанные с маши- нами и оборудо- ванием
Көтеру көлігі жаб- дықтары	13 178 042	-	7 457	-	53 107	Оборудование подъемно-транс- портное
Тамақ өнімдері, суындар мен темік өндіруге ар- налған жабдықтар	1 969 600	-	-	725 196	3 632	Оборудование для производства пи- щевых продуктов, напитков и табака
Электр байланыс жабдығын қоса, кәсібі электро- жабдықтар мен электр аспаптар және электроmateri- алдар	262 774 310	162 285	9 572 349	1 392 985	10 306 547	Электрообо- рудование и электроприборы профессиональные и электроmater- иалы, включая оборудование электросвязи
Жалпы және арна- улы мақсаттарға арналған өзге де машиналар, аспап- тар, жабдықтар	323 989 008	665 073	5 054 114	828 303	13 352 902	Машины, приборы, оборудование для общих и специаль- ных целей прочими
Қатты отындар	110 007 088	4 427 630	764 958	1 675 768	182	Топливо твердое
тас көмір	98 392 310	4 297 652	757 658	1 481 913	-	- уголь каменный
лигнит (қоңыр көмір)	5 111 100	53 203	7 300	9 238	-	- лигнит (уголь бурый)
ағаш отыны	417 647	1 649	-	55 887	-	- топливо древесное
Бензин	386 208 301	15 353 352	14 633 260	28 836 839	7 667 262	Бензин



Жалғасы

Продолжение

	Қазақстан Республи- касы	Ақмола	Ақтөбе	Алматы	Атырау	
Сұйық, газ тәрізді отындар және осыған ұқсас өнімдер	2 139 887 435	29 314 156	227 789 565	31 225 185	112 357 857	Топливо жидкое и газообразное прочее и продукты аналогичные
Шикі мұнай (көмірсутектердің табиғи қоспасы) битуминозды-минералдардан алынған мұнайды қоса алғанда	178 622 165	-	104 781 695	1 049 779	57 856 012	нефть сырая (природная смесь углеводородов), включая нефть, полученную из минералов битуминозных
сұйық немесе газ тәрізді күйдегі табиғи газ	833 000 129	-	-	20 202	-	газ природный в жидком или газообразном состоянии
керосин	20 520 265	-	75 814	18 461	16 677	керосин
газойльдер (дизельдік отын)	700 172 958	21 681 450	37 518 372	17 345 696	47 376 828	газойли (топливо дизельное)
оттық мазут	88 485 783	153 670	2 964	215 025	1 890 305	мазут топочный
сұйытылған пропан және бутан майлайтын материалдар	41 294 327	92 988	8 761 598	11 452 959	10 452	пропан и бутан, сжиженные материалы смазочные
Темір кендері	105 908 978	2 440 280	3 212 753	132 845	3 018 893	- Руды железные
Түсті металдардың кендері	23 637 224			311 934		Руды металлов
Бастапқы пішіндегі қара металдар	57 735 916	62 375	45 626 348	-	-	- цветных
Бастапқы пішіндегі түсті металдар	505 633 779	1 839 299	16 151 250	370 001	36 616 896	Металлы черные в первичных формах
Өңделмеген сүрек	13 619 914	-	3 739 384	3 225 483	-	Металлы цветные в первичных формах
Сүректі бастапқы өңдеу өнімдері	6 917 765	86 643	69 902	1 277 386	-	Древесина необработанная
Санитарлық-техникалық жабдықтар	26 988 964	27 146	2 084 712	723 112	50 634	Продукты первичной обработки древесины
Лақтау-бояу (бояулар, лактар және эмальдар) тауарлары	42 108 137	73 786	500 446	337 917	267 688	Оборудование санитарно-техническое
Табақты шыны	53 471 972	126 479	2 106 291	1 699 838	746 229	Товары лакокрасочные (краски, лаки и эмали)
Өзге де құрылыс материалдары	14 585 364	10 750	1 053 402	74 843	165 000	Стекло листовое
Тұсқағаздар	657 618 469	6 662 492	26 698 338	23 530 698	12 545 955	Материалы строительные прочие
Еден жабындары (кілемдерді қоспағанда)	33 022 072	22 705	8 259	1 957	454 249	Обои
Металл арматура	84 989 533	34 356	1 116 888	405 224	907 907	Покрывтия напольные (за исключением ковров)
Жылыту және су құбыры жабдықтары, пайдалану материалдары және жабдықтары	173 430 377	896 214	1 648 944	6 398 557	3 125 501	Арматура металлическая
	90 131 881	335 695	955 451	2 856 517	2 669 992	Оборудование отопительное и водопроводное, материалы эксплуатационные и принадлежности



Жалғасы						Продолжение
	Қазақстан Республикасы	Ақмола	Ақтөбе	Алматы	Атырау	
Қол аспабы	31 527 394	1 554 125	924 042	3 980 193	518 594	Инструменты ручные
Тыңайтқыштар және агрохимиялық тауарлар	137 420 817	19 429 599	9 245	1 188 780	4 161	Удобрения и товары агрохимические
Өзге де химиялық өнеркәсіптік заттар	183 161 555	532 182	8 335 356	4 456 859	15 437 562	Вещества химические промышленные прочие
Қағаз және кеңсе-қағазы тауарлары	77 159 958	64 468	6 973 893	699 456	102 066	Бумага и товары бумажно-беловые
Тоқыма талшықтары	17 972 709	-	425 443	963 758	50 743	Волокна текстильные
Бастапқы пішіндегі пластмассалар және резеңке	24 096 290	-	57 497	36 550	82 410	Пластмасса и резина в первичных формах
Ауыл шаруашылығы аралық тауарларынан басқа, басқа топтамаларға енгізілмеген аралық тауарлар	45 988 653	83 512	2 012 998	183 181	584 102	Товары промежуточные, кроме сельскохозяйственных, не включенные в другие группировки
Қалдықтар және сынықтар	208 882 808	6 081 674	3 586 747	754 761	1 700 711	Отходы и лом
Мамандандырылмаған көтерме сауда	2 498 917 890	8 929 909	16 918 703	4 004 302	8 568 052	Неспециализированная оптовая торговля

Жалғасы						Продолжение
	Батыс Қазақстан	Жамбыл	Қарағанды	Қостанай	Қызылорда	
Көтерме сауда көлемі, барлығы	307 143 276	217 087 984	946 953 563	500 191 357	139 962 382	Объем оптовой торговли, всего
Жолаушылар автомобильдері	21 353		234 508	818 574	438 248	Автомобили пассажирские
Мамандандырылған жолаушылар автомобильдері, жедел жәрдем машиналары, шағын автобустары және т.б. жолсыз (салмағы 3,5 тоннадан артық емес) көлік құралдары	-	-	1 010 582	712 620	70 184	Автомобили пассажирские специализированные тм машины скорой помощи, миниавтобусы и тп и средства транспортные внедорожные (весом не более 3,5 тонн)
Жүк автомобильдері, тіркемелер және автобустар	1 925 323	-	2 147 990	946 810	80 229	Автомобили грузовые, прицепы и автобусы
Автофургондар және тұрғын үйге арналған автотіркемелер, дөңгелекті үйлер	-	-	-	-	49 143	Автофургоны и автоприцепы для жилья, дома на колесах
Шина және шиналарға арналған камералар	17 910 161	4 863	18 804 259	8 954 503	659 570	Шины и камеры для шин



Жалғасы

Продолжение

	Батыс Қазақстан	Жамбыл	Қарағанды	Қостанай	Қызылорда	
Өзге де ав- томобильдерге ар- налған бөлшектер және керек-жа- рақтар	8 063 775	277 726	30 579 593	6 940 135	23	Детали и при- надлежности для автомобилей прочие
Мотоциклдер және оларға жа- татын бөлшектер және керек-жа- рақтар	118	31 157	48 716			Мотоциклы и относящиеся к ним детали и при- надлежности
Дән	1 613 275	713 337	4 211 778	50 747 631	772 086	Зерно
бидай	1 494 355	656 510	3 763 118	42 207 329	12 000	пшеница
Майлы дақылдар- дың тұқымда- рынан басқа дәндер	104 765	-	41 944	642 965		Семена, кроме семян культур масличных
Майлы дақылдар- дың тұқымдары және жемістер	143 178	2 489 464	1 104 969	8 512 028	10 367	Семена и плоды культур маслич- ных
Мал азықтары	517 647	22 888	4 330 643	3 750 153		Корма для жи- вотных
Басқа топтама- ларға енгізіл- меген ауыл шаруашылығы шикізаттары	-	154 333	48 749	331 764		Сырьё сельскохо- зяйственное, не включенное в дру- гие группировки
Өңделмеген темекі		-	-	-		Табак необрабо- танный
Гүлдер және өсімдіктер	1 321 520	-	1 430 134	236 107	229 491	Цветы и растения
Тірі малдар	10 360	-	238 051	-		- Животные живые
Тері, былғары және өңделген былғары	2 847	1 309 207	837 567	406 114		Шкуры, кожа и - выделанная кожа
Жаңа піскен жеміс-жидектер және көкөністер	2 411 791	4 224 846	7 110 155	7 740 796	2 185 495	Фрукты и овощи свежие
Қайта өңделген жеміс-жидектер және көкөністер	869 924	807 612	3 048 444	2 334 562	607 776	Фрукты и овощи переработанные
Үй құсын қоса алғанда, ет	9 533 657	4 866 480	11 158 342	14 318 702	2 549 347	Мясо, включая птицу домашнюю
Үй құсының етінен жасалған өнімді қоса алғанда, ет	13 328 144	571 225	18 698 491	1 335 192	2 213 098	Продукты мясные, включая продукты из мяса птицы домашней
Сүт өнімдері	4 887 602	9 101 774	27 100 569	22 691 012	7 659 695	Продукты молоч- ные
Жұмыртқалар	820 079	9 209 887	2 137 702	5 697 314	75 615	Яйца
Тағамдық майлар және тоң майлар	3 079 988	10 962 092	14 122 728	4 132 406	2 263 032	Масла и жиры пищевые
өсімдік майы	1 819 742	6 513 362	5 390 380	2 833 275	2 262 347	масло раститель- ное
Шырындар, минералды су, алкогольсіз сусын- дар және өзге де сусындар	3 512 970	7 284 345	16 580 663	7 469 048	7 289 017	Соки, вода мине- ральная, напитки безалкогольные и напитки прочие



	Батыс Қазақстан	Жамбыл	Қарағанды	Қостанай	Қызылорда	
Алкогольді ішімдіктер	6 404 311	2 094 746	22 906 023	16 916 327	3 403 234	Напитки алкоголь- ные
сыра	2 906 303	894 286	10 634 772	5 027 721	1 942 176	пиво
табиғи жүзім шарабы; жүзім шырыны	445 421	139 389	1 722 236	2 269 680	57 918	вино виноградное натуральное;
арақ	1 951 871	681 565	2 580 499	6 519 170	433 579	суло виноградное водка
коньяк	670 351	207 406	1 314 867	1 648 408	133 724	коньяк
өзге алкогольдік ішімдіктер	430 365	66 820	6 559 083	813 856	833 397	прочие алкоголь- ные напитки
Темекі өнімдері	11 975 251	12 432 852	35 831 810	19 103 472	5 578 361	Изделия табачные
Қант	3 295 597	522 355	4 602 604	2 611 192	316 089	Сахар
Нан-тоқаш өнімдері	2 944 935	1 745 655	14 269 071	5 465 729	983 047	Изделия хлебоу- лочные
Шоколад және қанттан жасалған кондитерлік өнімдер	7 710 187	5 223 577	23 638 615	13 607 741	2 884 157	Шоколад и изде- лия кондитерские из сахара
Кофе, шай, какао және дәмдеуіштер	4 647 482	2 047 128	11 654 328	4 831 859	1 539 084	Кофе, чай, какао и пряности
Балық, шаян тәрізділер және былқылдақ денелілер	1 428 768	301 974	3 572 576	2 922 217	6 527 860	Рыба, ракообраз- ные и моллюски
Гомогенделген және диеталық тамақ өнімдері	399 763	415 228	571 455	1 113 280	319 222	Продукты пище- вые гомогени- зированные и диетические
Басқа топтама- ларға енгізілмеген тамақ өнімдері	8 656 054	10 466 341	22 220 069	59 498 777	9 433 654	Продукты пище- вые, не вклю- ченные в другие группировки
ұн	3 891 817	6 424 358	10 426 643	32 208 545	751 529	мука
жарма	550 517	722 276	2 962 259	1 424 644	3 728 152	крупa
Мұздатылған тамақ өнімдері		569	107 382	3 877 717	1 623	Продукты пище- вые заморожен- ные
Мұздатылмаған тамақ өнімдері,- сусындар және темекі өнімдері	1 377 851	840 799	8 155 302	456 011	2 955 834	Продукты пище- вые незаморожен- ные, напитки и изделия табачные
Иірімжіп	-	9 494	136	9 133 400	-	Праяжи
Маталар	223	4 273	749 816	1 805 006	-	Ткани
Төсек және асхана- лық жаймалар, шымылдықтар және тоқыма материалдарынан жасалған өзге де бұйымдар	344	406 566	789 793	88 584		Белье постель- ное и столовое, занавески и изделия прочие из текстильных материалов
Галантереялық тауарлар	325 895	7 909	283 465	2 781		Товары галанте- рейные
Киім	2 213 943	1 121 692	2 520 784	273 675	508 145	Одежда
Аяқ киім	172 886	296 214	1 143 685	130 084	65 818	Обувь



Жалғасы

Продолжение

	Батыс Қазақстан	Жамбыл	Қарағанды	Қостанай	Қызылорда	
Радио- және телевизиялық, фотографиялық тауарлардан басқа, электр тұрмыстық тауарлар	1 157 442	1 201 288	7 204 595	10 336 280	14 068 478	Приборы бытовые электрические, за исключением радио-, телевизионных и фотографических товаров
Радио-, теле-, бейне-, DVD аппаратуралар	179 665	671	646 358	330 355	69 192	Радио-, теле-, видео-, DVD аппаратура
Грампластинкалар, магнитофон пленкалар, аудио-және бейнекассеталар, компакт-дискілер, DVD – дискілер	-	-	3 899	-	-	Грампластинки, пленки магнитофонные, аудио-и видеокассеты, компакт-диски, DVD-диски (за исключением пустой - пленки)
Фото- және оптикалық тауарлар	-	-	221 579	1 254	7 057	Товары фото-и оптические
Шыныдан, фарфордан және қыштар жасалған бұйымдар	516 379	21 332	4 538 064	63 674	-	Изделия из стекла, фарфора и керамики
Тазалағыш құралдар	5 160 047	11 447 963	9 593 981	4 388 582	1 790 178	Средства чистящие
Парфюмерлік-косметикалық тауарлар	9 715 919	1 557 705	10 510 233	4 615 302	1 220 466	Товары парфюмерно-косметические
Фармацевтикалық және медициналық тауарлар және дәрі-дәрмектер	16 288 902	8 756 388	95 397 212	25 267 957	7 183 520	Товары и препараты фармацевтические и медицинские
Хирургиялық және ортопедиялық аспаптар және құралдар	999 831	5 621 022	13 703 255	4 843 005	915 370	Приспособления и инструменты хирургические и ортопедические
Тұрмыстық жиһаз	1 380 211	177 738	2 026 083	151 852	119 951	Мебель бытовая
Жарықтандыру жабдықтары	2 076 837	2 555 124	6 100 358	5 330 375	5 736 844	Оборудование осветительное
Кілемдер және кілем бұйымдары	120 043	4 615	43 103	2 244	-	Ковры и изделия ковровые
Сағаттар және зергерлік бұйымдар	-	-	350 574	-	175	Часы и изделия ювелирные
Пышақ өнімдері және металдан жасалған тұрмыстық ыдыстар	182 210	34 335	135 266	78 101	15 503	Изделия ножевые и посуда бытовая металлическая
Тоздан тоқылған бұйымдар, бондарлық бұйымдар және өзге де тұрмыстық бұйымдар	706	17 993	243 594	14 023	-	Изделия плетеные, из пробки, изделия бондарные, изделия деревянные - прочие
Басқа топтамаларға енгізілмеген, тұрмыстық мақсаттағы бұйымдар және жабдықтар	1 069 642	228 053	5 000 114	3 805 471	7 461	Изделия и оборудование бытового назначения, не включенные в другие группировки



	Батыс Қазақстан	Жамбыл	Қарағанды	Қостанай	Қызылорда	
Кітаптар		1 258	1 225 875	4 795		- Книги
Журналдар және газеттер	96	760	117 474	54 165		- Журналы и газеты
Кеңсе тауарлары	185 321	279 912	2 219 214	426 201	346 927	Товары канцелярские
Музыкалық аспаптар		-	-	-	150 000	Музыкальные инструменты
Ойындар және ойыншықтар	64 085	-	58 481	2 657 062	2 054	Игры и игрушки
Велосипедтерді қоса, спорт тауарлары	67 134	12 352	737 997	9 945	101 512	Товары спортивные, включая велосипеды
Тері бұйымдар және жол аксессуарлары	42 993	-	134 310	136		Изделия кожаные и аксессуары - дорожные
Почталық маркалар және монеталар		-	-	-		Марки почтовые и монеты
Жәдігерліктер және суреттер	11 929	-	133 047	-	25 886	Сувениры и картины
Басқа топтамаларға енгізілмеген, өзге де тұтыну тауарлары	2 189 519	1 140 095	9 247 137	224 950	1 308 968	Товары потребительские прочие, не включенные в другие группировки
Компьютерлермен, шалғай жабдықтар және бағдарламалық қамтамасыз ету	1 149 272	47 697	24 623 845	1 273 818	239 335	Компьютеры, оборудование периферийное и программное обеспечение
Телекоммуникациялық жабдықтар және оның бөліктері	1 217 161	-	1 255 969	838 144	43 462	Оборудование телекоммуникационное и его части
Электронды жабдықтар және оның бөліктері	195 861	13 356	172 434	311	46 640	Оборудование электронное прочее и его части
Аудио- және бейнетаспалар және дискеталар, магнитті және оптикалық бос дискілермен (CD және DVD)	-	10 897 304	2 844	-		Аудио- и видеопленки и дискеты, диски магнитные и оптические пустые (CD и DVD)
Тракторды қоса, ауыл және орман шаруашылығына арналған құрал-жабдықтар, машиналар, жабдықтар	8 463 517	520 747	2 634 817	27 962 551	35 766	Инвентарь, машины и оборудование для сельского и лесного хозяйства, включая трактора
Көгалдар мен бақтарға арналған құрал-жабдықтар, машиналар және жабдықтар	195 643	58 343	141 954	181 009		Инвентарь, машины и оборудование для газонов и садов
Ағаш өңдейтін станоктар	-	-	7 408	95 314	11 087	Станки деревообрабатывающие
Металл өңдейтін станоктар	-	-	30 591	50 441		Станки металлообрабатывающие



## Жалғасы

## Продолжение

	Батыс Қазақстан	Жамбыл	Қарағанды	Қостанай	Қызылорда	
Өзге де материал- дарды өңдеу	96 348	107 246	285 104	589 707		Станки для обра- ботки материалов - прочих
Кен өндіру өнер- кәсібі, құрылысқа, соның ішінде аза- маттық құрылысқа арналған маши- налар	2 795 703	-	52 268 763	1 584 687		Машины для гор- нодобывающей промышленности, строительства, в том числе для строительства - гражданского
Тігін және тоқыма машиналарын қоса, тоқыма өнеркәсібіне ар- налған машиналар	60 268	-	-	270		Машины для тек- стильной промыш- ленности, включая машины швейные - и вязальные
Кеңсе жиназы	269 273	21 585	3 463 388	32 576	82 441	Мебель офисная
Өзге де кеңсе машиналары және жабдықтары	38 803	807	1 216 680	2 106	4 045	Машины и обору- дование офисное прочее
Автомобильдер, мотоциклдер және велосипед- терден басқа, көлік құралдары	293 472	53 275	1 552 202	505 548	166 456	Средства транс- портные, кроме автомобилей, мотоциклов и велосипедов
Машиналар және жабдықтарға бай- ланысты пайдала- ну материалдары мен керек-жа- рақтары	1 289 731	64 241	11 190 372	1 453 529	3 591 536	Материалы и принадлежности эксплуатацион- ные, связанные с машинами и оборудованием
Көтеру көлігі жабдықтары	1 550	43 788	2 021 235	88 723	137 221	Оборудование подъемно-транс- портное
Тамақ өнімдері, суындар мен темекі өндіруге арналған жаб- дықтар	24 188	-	99 630	38 649		Оборудование для производства пи- щевых продуктов, напитков и табака
Электр байланыс жабдығын қоса, кәсібі электро- жабдықтар мен электр аспаптар және электрома- териалдар	1 835 851	3 003 500	14 349 715	3 297 914	203 822	Электрообо- рудование и электроприборы профессиональ- ные и электрома- териалы, включая оборудование электро связи
Жалпы және арна- улы мақсаттарға арналған өзге де машиналар, аспаптар, жаб- дықтар	15 234 392	247 505	10 861 141	4 604 211	1 689 838	Машины, прибо- ры, оборудова- ние для общих и специальных целей прочими
Қатты отындар	-	1 309 287	21 614 506	4 119 246	312 760	Топливо твердое
тас көмір	-	1 302 965	19 262 705	4 109 626	243 653	уголь каменный
лигнит (қоңыр көмір)	-	1 822	823 197	73		лигнит (уголь - бурый)
ағаш отыны	-	-	232 826	9 547		топливо древес- ное
Бензин	10 562 080	8 550 313	20 714 055	13 530 183	7 271 560	Бензин



	Батыс Қазақстан	Жамбыл	Қарағанды	Қостанай	Қызылорда	
Сұйық, газ тәрізді отындар және осыған ұқсас өнімдер	53 851 761	32 692 362	64 823 380	29 397 856	13 069 819	Топливо жидкое и газообразное прочее и продукты аналогичные
Шикі мұнай (көмірсутектердің табиғи қоспасы), битуминозды минералдардан алынған мұнайды қоса алғанда	1 378 076	98 566	1 400 282	-	-	нефть сырая (природная смесь углеводородов), включая нефть, полученную из минералов битуминозных
сұйық немесе газ тәрізді күйдегі табиғи газ	-	19 371	18 483	-	-	газ природный в жидком или газообразном состоянии
керосин	-	-	107 668	35 244	188 848	керосин
газойльдер (дизельдік отын)	42 159 394	13 950 810	36 127 350	24 436 115	10 829 306	газойли (топливо дизельное)
оттық мазут	6 628 305	1 705 432	5 823 089	139 386	-	мазут топочный
сұйытылған пропан және бутан	207 154	31 648	3 231 539	736 381	832 422	пропан и бутан, сжиженные
майлайтын материалдар	2 624 251	684 985	14 426 216	1 802 237	1 210 085	материалы смазочные
Темір кендері	-	-	32 885	-	-	- Руды железные
Түсті металдардың кендері	-	-	358 776	-	-	- Руды металлов цветных
Бастапқы пішіндегі қара металдар	16 722 270	6 002 450	81 291 921	2 955 408	1 803 844	Металлы черные в первичных формах
Бастапқы пішіндегі түсті металдар	-	-	353 273	-	-	Металлы цветные в первичных формах
Өңделмеген сүрек	-	18 386	85 837	230 764	-	- Древесина не-обработанная
Сүректі бастапқы өңдеу өнімдері	1 318 013	169 893	1 753 750	587 450	458 436	Продукты первичной обработки древесины
Санитарлық-техникалық жабдықтар	673 453	11 764	3 556 041	426 085	55 353	Оборудование санитарно-техническое
Лактау-бояу (бояулар, лактар және эмальдар) тауарлары	1 821 685	121 196	3 085 793	1 367 577	592 075	Товары лакокрасочные (краски, лаки и эмали)
Табақты шыны	5 977	3 131 735	1 150 047	843 131	252 627	Стекло листовое
Өзге де құрылыс материалдары	11 825 229	19 981 679	40 532 077	17 371 970	6 662 743	Материалы строительные прочие
Тұсқағаздар	420 501	55 402	59 992	220 019	154	Обои
Еден жабындары (кілемдерді қоспағанда)	1 198 918	5 097	629 374	4 969 128	277 475	Покрытия напольные (за исключением ковров)
Металл арматура	625 978	1 476 782	6 527 516	5 647 591	569 554	Арматура металлическая
Жылыту және су құбыры жабдықтары, пайдалану материалдары және жабдықтары	484 470	551 665	14 541 097	1 110 106	482 927	Оборудование отопительное и водопроводное, материалы эксплуатационные и принадлежности



Жалғасы

Продолжение

	Батыс Қазақстан	Жамбыл	Қарағанды	Қостанай	Қызылорда	
Қол аспабы	34 912	6 916	1 885 949	1 490 083	71 164	Инструменты ручные
Тыңайтқыштар және агрохимиялық тауарлар	385 012	1 838 150	271 254	8 407 763	754 232	Удобрения и товары агрохимические
Өзге де химиялық өнеркәсіптік заттар	8 584 825	721 712	9 181 508	326 835	66 974	Вещества химические промышленные прочие
Қағаз және кеңсе-қағазы тауарлары	454 168	48 350	1 142 755	468 533	10 110	Бумага и товары бумажно-беловые
Тоқыма талшықтары		35 519	95 792	746 734	434	Волокна текстильные
Бастапқы пішіндегі пластмассалар және резеңке	-	-	1 209 601	11 261	2 684	Пластмасса и резина в первичных формах
Ауыл шаруашылығы аралық тауарларынан басқа, басқа топтамаларға енгізілмеген аралық тауарлар	236 606	112 496	2 882 358	5 015 188	205 508	Товары промежуточные, кроме сельскохозяйственных, не включенные в другие группировки
Қалдықтар және сынықтар	1 664 325	235 044	48 073 238	987 214	1 504 740	Отходы и лом
Мамандандырылмаған көтерме сауда	71 182	1 905 180	7 287 402	4 199 707	4 469 110	Неспециализированная оптовая торговля

Жалғасы

Продолжение

	Маңғыстау	Павлодар	Солтүстік Қазақстан	Түркістан	
Көтерме сауда көлемі, барлығы	204 600 543	398 189 137	253 640 043	61 396 678	Объем оптовой торговли, всего
Жолаушылар автомобильдері	-	292 650	779 932	-	Автомобили пассажирские
Мамандандырылған жолаушылар автомобильдері, жедел жәрдем машиналары, шағын автобустары және т.б. жолсыз (салмағы 3,5 тоннадан артық емес) көлік құралдары	-	-	2 985	-	Автомобили пассажирские специализированные т.к. машины скорой помощи, миниавтобусы и т.п. и средства транспортные внедорожные (весом не более 3,5 тонн)
Жүк автомобильдері, тіркемелер және автобустар		1 244 070	1 037 939	-	Автомобили грузовые, прицепы и автобусы
Автофургондар және тұрғын үйге арналған автотіркемелер, дөңгелекті үйлер	-	-	-	-	Автофургоны и автоприцепы для жилья, дома на колесах
Шина және шиналарға арналған камералар	1 626 406	3 018 724	3 101 702	174 366	Шины и камеры для шин
Өзге де автомобильдерге арналған бөлшектер және керек-жарақтар	2 850 606	6 727 564	4 887 772	1 822 444	Детали и принадлежности для автомобилей прочие
Мотоциклдер және оларға жататын бөлшектер және керек-жарақтар	-	340 153	868	1 423 101	Мотоциклы и относящиеся к ним детали и принадлежности
Дән	2 428 034	1 541 033	18 358 574	1 137 527	Зерно



	Маңғыстау	Павлодар	Солтүстік Қазақстан	Түркістан	
бидай	616 071	1 438 186	14 819 703	949 366	пшеница
Майлы дақылдардың туқымдарынан басқа дәндер	1 695 442	324 545	240 439	752	Семена, кроме семян культуры масличных
Майлы дақылдардың туқымдары және жемістер	-	842 297	10 429 013	-	Семена и плоды культуры - масличных
Мал азықтары	-	57 608	432 834	831 567	Корма для животных
Басқа топтамаларға енгізілмеген ауыл шару- ашылығы шикізаттары	-	612 610	197 409	-	Сырье сельскохо- зяйственное, не включенное в другие - группировки
Өңделмеген темекі	-	-	-	1 484	Табак необработанный
Гүлдер және өсімдіктер	-	31 779	506 888	87 125	Цветы и растения
Тірі малдар	136 451	1 260 356	-	-	Животные живые
Тері, былғары және өңделген былғары	60 550	348	40 550	18 352	Шкуры, кожа и выде- ланная кожа
Жаңа піскен жеміс-жи- дектер және көкөністер	2 014 266	1 648 645	641 530	787 972	Фрукты и овощи свежие
Қайта өңделген жеміс-жидектер және көкөністер	697 712	1 620 853	855 753	3 935 190	Фрукты и овощи пере- работанные
Үй құсын қоса алғанда, ет	2 202 821	5 081 606	157 028	391 186	Мясо, включая птицу домашнюю
Үй құсының етінен жасалған өнімді қоса алғанда, ет	2 411 724	1 100 372	652 349	13 487	Продукты мясные, включая продукты из мяса птицы домашней
Сүт өнімдері	14 019 652	18 303 499	5 837 623	4 886 308	Продукты молочные
Жұмыртқалар	162 915	386 230	1 964 153	2 503	Яйца
Тағамдық майлар және тоң майлар	2 596 290	5 505 339	3 746 985	1 822 595	Масла и жиры пищевые
өсімдік майы	1 398 085	1 809 677	1 757 248	1 186 676	масло растительное
Шырындар, минералды су, алкогольсіз сусындар және өзге де сусындар	18 689 702	14 522 141	3 630 900	6 005 724	Соки, вода минераль- ная, напитки безал- когольные и напитки прочие
Алкогольді ішімдіктер	9 745 466	17 673 779	9 186 055	1 079 663	Напитки алкогольные
сыра	5 814 751	10 022 174	2 893 563	250 861	пиво
табиғи жүзім шарабы; жүзім шырыны	1 287 207	633 311	939 343	91 308	вино виноградное натуральное; сусло виноградное
арақ	2 292 347	1 295 031	4 026 813	268 204	водка
коньяк	39 962	2 208 628	944 397	41 330	коньяк
өзге алкогольдік ішімдіктер	60 568	3 452 468	216 363	411 282	прочие алкогольные напитки
Темекі өнімдері	12 151 408	18 741 387	8 431 586	1 997 562	Изделия табачные
Қант	1 600 223	1 682 629	752 242	403	Сахар
Нан-тоқаш өнімдері	2 878 857	2 887 675	1 889 446	611 162	Изделия хлебобүлоч- ные
Шоколад және қанттан жасалған кондитерлік өнімдер	6 955 690	8 665 737	5 200 010	2 442 222	Шоколад и изделия кондитерские из сахара
Кофе, шай, какао және дәмдеуіштер	1 981 176	3 803 422	1 603 941	648 978	Кофе, чай, какао и пряности
Балық, шаян тәрізділер және былқылдақ де- нелілер	253 826	1 114 989	626 730	201	Рыба, ракообразные и моллюски



Жалғасы

Продолжение

	Маңғыстау	Павлодар	Солтүстік Қазақстан	Түркістан	
Гомогенделген және диеталық тамақ өнімдері	852 138	1 065 930	155 647	104 067	Продукты пищевые гомогенизированные и диетические
Басқа топтамаларға енгізілмеген тамақ өнімдері	4 836 271	9 699 555	11 336 703	3 010 767	Продукты пищевые, не включенные в другие группировки
ұн	1 316 698	499 718	7 149 886	1 427 905	мука
жарма	973 825	1 387 410	557 142	160 700	крупы
Мұздатылған тамақ өнімдері	718 007	3 593 187	207 444		Продукты пищевые - замороженные
Мұздатылмаған тамақ өнімдері, сусындар және темекі өнімдері	-	6 210	25 315		Продукты пищевые незамороженные, напитки и изделия - табачные
Иірімжіп	23 730	-		3 158	Пряжи
Маталар	27 307	337 898	4 295	75 543	Ткани
Төсек және асханалық жаймалар, шымылдықтар және тоқыма материалдарынан жасалған өзге де бұйымдар	12 753	304 755	52 328	28 196	Белье постельное и столовое, занавески и изделия прочие из текстильных материалов
Галантереялық тауарлар	-	28 658	44	108 457	Товары галантерейные
Киім	1 047 542	1 606 297	620 950	335 089	Одежда
Аяқ киім	82 657	229 858	38 279	35 016	Обувь
Радио- және телевизиондық, фотографиялық тауарлардан басқа, электр тұрмыстық тауарлар	215 265	3 146 592	1 656 320	846 376	Приборы бытовые электрические, за исключением радио-, телевизионных и фотографических товаров
Радио-, теле-, бейне-, DVD аппаратуралар	25 085	932 347	103 535	177 708	Радио-, теле-, видео-, DVD аппаратура
Грампластинкалар, магнитофон пленкалар, аудио-және бейнекассеталар, компакт-дискілер, DVD-дискілер	-	-	292		Грампластинки, пленки магнитофонные, аудио-и видеокассеты, компакт-диски, DVD-диски (за исключением - пустой пленки)
Фото- және оптикалық тауарлар	232	11 069	373	7 622	Товары фото-и оптические
Шыныдан, фарфордан және қыштар жасалған бұйымдар	17 541	90 300	4 116	131 010	Изделия из стекла, фарфора и керамики
Тазаалағыш құралдар	4 526 158	7 162 407	1 831 102	641 565	Средства чистящие
Парфюмерлік-косметикалық тауарлар	2 048 616	4 069 261	1 808 651	103 407	Товары парфюмерно-косметические
Фармацевтикалық және медициналық тауарлар және дәрі-дәрмектер	12 865 086	25 656 723	19 962 290	2 745 588	Товары и препараты фармацевтические и медицинские
Хирургиялық және ортопедиялық аспаптар және құралдар	762 368	1 268 833	1 398 667	7 493	Приспособления и инструменты хирургические и ортопедические
Тұрмыстық жиназ	374 098	485 812	355 962	62 264	Мебель бытовая
Жарықтандыру жабдықтары	719 839	970 767	1 238 350	96 385	Оборудование осветительное
Кілемдер және кілем бұйымдары	67 129	756	23 088	4 108	Ковры и изделия ковровые
Сағаттар және зергерлік бұйымдар		10 357	2 939	8 714	Часы и изделия ювелирные



	Маңғыстау	Павлодар	Солтүстік Қазақстан	Түркістан	
Пышақ өнімдері және металдан жасалған тұрмыстық ыдыстар	53 788	79 577	5 843 841	5 005	Изделия ножевые и посуда бытовая металлическая
Тоздан тоқылған бұйымдар, бондарлық бұйымдар және өзге де тұрмыстық бұйымдар	26 301	4 913	85 281	-	Изделия плетеные, из пробки, изделия бондарные, изделия деревянные прочие
Басқа топтамаларға енгізілмеген, тұрмыстық мақсаттағы бұйымдар және жабдықтар	60 830	1 884 446	3 106 270	88 439	Изделия и оборудование бытового назначения, не включенные в другие группировки
Кітаптар	-	27 698	1 316	-	Книги
Журналдар және газеттер	-	18 255	602 618	111 962	Журналы и газеты
Кеңсе тауарлары	428 351	1 114 850	684 134	4 309	Товары канцелярские
Музыкалық аспаптар	-	6 397	-	-	Музыкальные инструменты
Ойындар және ойыншықтар	-	157 766	2 401	1 730 158	Игры и игрушки
Велосипедтерді қоса, спорт тауарлары	6 221	8 778	593 989	8 764	Товары спортивные, включая велосипеды
Тері бұйымдар және жол аксессуарлары	1 047	7 095	1 271	62 865	Изделия кожаные и аксессуары дорожные
Почталық маркалар және монеталар	-	-	-	-	Марки почтовые и монеты
Жәдігерліктер және суреттер	-	3	1 425	146 446	Сувениры и картины
Басқа топтамаларға енгізілмеген, өзге де тұтыну тауарлары	929 648	1 049 562	2 661 880	223 418	Товары потребительские прочие, не включенные в другие группировки
Компьютерлермен, шалғай жабдықтар және бағдарламалық қамтамасыз ету	381 710	1 082 968	343 409	9 188	Компьютеры, оборудование периферийное и программное обеспечение
Телекоммуникациялық жабдықтар және оның бөліктері	183 592	125 803	193 405	48 492	Оборудование телекоммуникационное и его части
Электронды жабдықтар және оның бөліктері	426 645	2 145 563	108 651	28 656	Оборудование электронное прочее и его части
Аудио- және бейнетаспалар және дискеталар, магнитті және оптикалық бос дискілермен (CD және DVD)	-	4	2	-	Аудио- и видеоопленки и дискеты, диски магнитные и оптические - пустые (CD и DVD)
Тракторды қоса, ауыл және орман шаруашылығына арналған құрал-жабдықтар, машиналар, жабдықтар	11 483	358 120	24 128 175	349 451	Инвентарь, машины и оборудование для сельского и лесного хозяйства, включая трактора
Көгалдар мен бақтарға арналған құрал-жабдықтар, машиналар және жабдықтар	1 386	97 444	297 283	2 906	Инвентарь, машины и оборудование для газонов и садов
Ағаш өңдейтін станоктар	-	-	-	-	Станки деревообрабатывающие
Металл өңдейтін станоктар	-	-	37 805	-	Станки металлообрабатывающие



Жалғасы

Продолжение

	Маңғыстау	Павлодар	Солтүстік Қазақстан	Түркістан	
Өзге де материалдарды өңдеу	250 648	615 242	3 186		Станки для обработки материалов прочих
Кен өндіру өнеркәсібі, құрылысқа, соның ішінде азаматтық құрылысқа арналған машиналар	5 603 638	2 196 275	21 165		Машины для горнодо- бывающей промыш- ленности, строитель- ства, в том числе для строительства гражданского
Тігін және тоқыма маши- наларын					Машины для текстиль- ной промышленности,
қоса, тоқыма өнеркәсібі- не арналған машиналар	-	3 278	-	916	включая машины швей- ные и вязальные
Кеңсе жиназы		5 308	3 880	926	Мебель офисная
Өзге де кеңсе машинала- ры және жабдықтары	53 713	853 172	24 186		Машины и оборудова- ние офисные прочие
Автомобильдер, мотоциклдер және вело- сипедтерден басқа, көлік құралдары	86 725	24 306 167	173 564		Средства транспорт- ные, кроме автомо- билей, мотоциклов и велосипедов
Машиналар және жаб- дықтарға байланысты пайдалану материалда- ры мен керек-жарақтары	154 631	1 263 878	407 840		Материалы и принад- лежности эксплуата- ционные, связанные с машинами и оборудо- ванием
Көтеру көлігі жабдықта- ры	823 451	319 471	43 127		Оборудование подъем- но-транспортное
Тамақ өнімдері, суындар мен темекі өндіруге арналған жабдықтар	-	-	52 455	6 471	Оборудование для производства пищевых продуктов, напитков и табака
Электр байланыс жабдығын қоса, кәсіби электрожабдықтар мен электр аспаптар және электроматериалдар	3 058 497	13 672 678	1 738 090	48 600	Электрооборудование и электроприборы профессиональные и электроматериалы, включая оборудование электросвязи
Жалпы және арнаулы мақсаттарға арналған өзге де машиналар, аспаптар, жабдықтар	1 800 813	4 052 156	1 941 669	34 305	Машины, приборы, оборудование для общих и специальных целей прочими
Қатты отындар	22 350	8 158 204	836 854	343 041	Топливо твердое
тас көмір	20 700	6 213 520	786 607	220 487	уголь каменный
лигнит (қоңыр көмір)	-	1 471 325	35 140	562	лигнит (уголь бурый)
ағаш отыны	1 650				- топливо древесное
Бензин	2 597 550	17 381 087	20 192 682	4 846 928	Бензин
Сұйық, газ тәрізді отын- дар және осыған ұқсас өнімдер	27 540 406	33 658 228	22 589 099	5 301 017	Топливо жидкое и газообразное прочее и продукты аналогичные
Шикі мұнай (көмір- сутектердің табиғи қоспасы), битуминозды минералдардан алынған мұнайды қоса алғанда	7 300 024	171 701	242 997	327	Нефть сырая (природ- ная смесь углеводоро- дов), включая нефть, полученную из минера- лов битуминозных
сұйық немесе газ тәрізді күйдегі табиғи газ	-	-			газ природный в жид- ком или газообразном состоянии
керосин		40 885		357 894	керосин
газойльдер (дизельдік отын)	15 227 032	24 020 406	16 326 030	3 654 194	газойли (топливо дизельное)



	Маңғыстау	Павлодар	Солтүстік Қазақстан	Түркістан	
оттық мазут		2 003 890	121 067	320 819	мазут топочный
сұйытылған пропан және бутан	908 547	694 462	1 202 838	434 772	пропан и бутан, сжиженные
майлайтын материалдар	4 019 990	1 152 932	3 634 748	74 538	материалы смазочные
Темір кендері	-		-	621 378	Руды железные
Түсті металдардың кендері	-	250 978	-		Руды металлов цветных
Бастапқы пішіндегі қара металдар	10 065 488	36 521 417	3 272 963	162 369	Металлы черные в первичных формах
Бастапқы пішіндегі түсті металдар	-	315 917	58 873		Металлы цветные в первичных формах
Өңделмеген сүрек	-	12 277	804 924		Древесина необработанная
Сүректі бастапқы өңдеу өнімдері	353	967 116	1 313 869	335 076	Продукты первичной обработки древесины
Санитарлық-техникалық жабдықтар	621 265	1 438 480	676 033	765	Оборудование санитарно-техническое
Лактау-бояу (бояулар, лактар және эмальдар) тауарлары	3 900 740	1 967 961	2 092 664	41 619	Товары лакокрасочные (краски, лаки и эмали)
Табақты шыны	6 000	2 463	539 944	41 369	Стекло листовое
Өзге де құрылыс материалдары	11 325 971	10 577 879	14 355 059	2 020 757	Материалы строительные прочие
Тұсқағаздар	70 763	13 851 433	150 121	706	Обои
Еден жабындары (кілемдерді қоспағанда)	922 999	39 478	345 232	117 810	Покрытия напольные (за исключением ковров)
Металл арматура	336 265	4 145 719	741 153	284 040	Арматура металлическая
Жылыту және су құбыры жабдықтары, пайдалану материалдары және жабдықтары	294 264	5 170 515	753 296	35 614	Оборудование отопительное и водопроводное, материалы эксплуатационные и принадлежности
Қол аспабы	3 630 320	468 614	317 346	105 227	Инструменты ручные
Тыңайтқыштар және агрохимиялық тауарлар	-	966 033	4 051 535	421 237	Удобрения и товары агрохимические
Өзге де химиялық өнеркәсіптік заттар	3 663 028	3 129 958	951 890	731 905	Вещества химические промышленные прочие
Қағаз және кеңсе-қағазы тауарлары	191 146	378 586	261 330	23 973	Бумага и товары бумажно-беловые
Тоқыма талшықтары	-	25 814	40 761	3 561 929	Волокна текстильные
Бастапқы пішіндегі пластмассалар және резеңке	-	2 149 050	-		Пластмасса и резина в первичных формах
Ауыл шаруашылығы аралық тауарларынан басқа, басқа топтамаларға енгізілмеген аралық тауарлар	180 313	1 107 864	1 019 223	125 440	Товары промежуточные, кроме сельскохозяйственных, не включенные в другие группировки
Қалдықтар және сынықтар	3 162 862	4 729 169	1 621 444		- Отходы и лом
Мамандандырылмаған көтерме сауда	5 344 303	14 201 953	7 517 259	708 794	Неспециализированная оптовая торговля



Жалғасы

Продолжение

	Шығыс Қазақстан	Нұр-Сұлтан қаласы	Алматы қаласы	Шымкент қаласы	
Көтерме сауда көлемі, барлығы	489 453 869	2 233 203 102	9 755 863 431	558 809 770	Объем оптовой торговли, всего
Жолаушылар автомобильдері	1 365 554	54 564	279 651 000		Автомобили пассажирские
Мамандандырылған жолаушылар автомобильдері, жедел жәрдем машиналары, шағын автобустары және т.б. жолсыз (салмағы 3,5 тоннадан артық емес) көлік құралдары	52 160	113 810	27 978 694		Автомобили пассажирские специализированные т.к. машины скорой помощи, миниавтобусы и т.п. и средства транспортные внедорожные (весом не более 3,5 тонн)
Жүк автомобильдері, тіркемелер және автобустар	639 952	18 784 327	29 786 291	468 046	Автомобили грузовые, прицепы и автобусы
Автофургондар және тұрғын үйге арналған автотіркемелер, дөңгелекті үйлер	-	-	-	19 641	Автофургоны и автоприцепы для жилья, дома на колесах
Шина және шиналарға арналған камералар	29 535 055	6 494 994	41 836 094	9 047 737	Шины и камеры для шин
Өзге де автомобильдерге арналған бөлшектер және керек-жарақтар	9 256 565	6 934 348	104 023 692	6 956 674	Детали и принадлежности для автомобилей прочие
Мотоциклдер және оларға жататын бөлшектер және керек-жарақтар	3 031		9 920 654	54 732	Мотоциклы и относящиеся к ним детали и принадлежности
Дән	35 768 929	155 504 341	56 244 726	1 103 657	Зерно
бидай	32 437 370	131 365 822	39 248 788	920 937	пшеница
Майлы дақылдардың тұқымдарынан басқа дәндер	482 815	295 522	10 914 629	723 099	Семена, кроме семян культур масличных
Майлы дақылдардың тұқымдары және жемістер	7 721 716	3 907 832	13 277 046	4 165 278	Семена и плоды культур масличных
Мал азықтары	3 764 456	1 074 376	18 545 483	186 139	Корма для животных
Басқа топтамаларға енгізілмеген ауыл шаруашылығы шикізаттары	1 391 439	997 508	3 579 386	2 980 661	Сырье сельскохозяйственное, не включенное в другие группировки
Өңделмеген темекі		89 818			- Табак необработанный
Гүлдер және өсімдіктер	1 275 566	2 883 425	1 479 908	42 815	Цветы и растения
Тірі малдар	382 814	3 644 841	3 171 177	26 286	Животные живые
Тері, былғары және өңделген былғары	158 035	5 184	61 261	83 276	Шкуры, кожа и выделанная кожа
Жаңа піскен жеміс-жидектер және көкөністер	7 276 923	17 938 822	11 763 413	2 301 348	Фрукты и овощи свежие
Қайта өңделген жеміс-жидектер және көкөністер	3 039 352	5 601 593	23 240 014	2 254 165	Фрукты и овощи переработанные
Үй құсын қоса алғанда, ет	2 673 657	12 864 874	33 819 778	2 027 317	Мясо, включая птицу домашнюю
Үй құсының етінен жасалған өнімді қоса алғанда, ет	3 871 138	24 800 348	9 416 292	6 986 539	Продукты мясные, включая продукты из мяса птицы домашней
Сүт өнімдері	10 669 236	45 217 144	92 585 826	18 100 893	Продукты молочные



	Шығыс Қазақстан	Нұр-Сұлтан қаласы	Алматы қаласы	Шымкент қаласы	
Жұмыртқалар	2 247 030	1 408 411	4 250 156	1 248 095	Яйца
Тағамдық майлар және тоң майлар	7 143 318	14 951 086	18 394 754	6 017 235	Масла и жиры пи- щевые
өсімдік майы	4 254 771	7 551 670	8 146 969	3 917 305	масло растительное
Шырындар, минералды су, алкогольсіз сусындар және өзге де сусындар	16 249 142	33 255 564	124 515 738	23 380 425	Соки, вода минераль- ная, напитки безал- когольные и напитки прочие
Алкоһольді ішімдіктер	17 122 872	30 212 513	161 581 726	11 038 689	Напитки алкогольные
сыра	10 101 532	7 896 059	30 787 037	2 564 637	пиво
табиғи жүзім шарабы; жүзім шырыны	1 761 240	5 036 839	30 015 233	933 476	вино виноградное натуральное; сусло виноградное
арақ	3 732 235	7 357 820	33 406 993	2 741 938	водка
коньяк	955 159	2 189 077	43 318 855	422 528	коньяк
өзге алкогольдік ішімдіктер	309 414	7 535 912	17 899 384	4 204 680	прочие алкогольные напитки
Темекі өнімдері	27 232 782	35 706 229	263 319 192	31 011 652	Изделия табачные
Қант	3 179 684	6 739 019	10 263 561	10 512 230	Сахар
Нан-тоқаш өнімдері	2 402 982	8 206 863	35 193 642	13 607 835	Изделия хлебобулоч- ные
Шоколад және қанттан жасалған кондитерлік өнімдер	9 887 490	23 043 057	136 017 890	16 715 880	Шоколад и изделия кондитерские из сахара
Кофе, шай, какао және дәмдеуіштер	3 498 628	13 910 820	82 649 829	5 239 803	Кофе, чай, какао и пряности
Балық, шаян тәрізділер және былқылдақ денелілер	4 161 068	4 663 404	14 064 797	2 637 912	Рыба, ракообразные и моллюски
Гомогенделген және ди- еталық тамақ өнімдері	896 991	2 084 197	41 727 752	600 622	Продукты пищевые гомогенизированные и диетические
Басқа топтамаларға енгізілмеген тамақ өнімдері	12 401 165	58 064 689	655 127 256	27 281 047	Продукты пищевые, не включенные в другие группировки
ұн	2 228 244	8 157 364	67 562 875	12 937 339	мука
жарма	2 409 314	11 848 877	12 985 512	1 456 000	крупa
Мұздатылған тамақ өнімдері	846 164	2 351 891	262 744 206	3 616	Продукты пищевые замороженные
Мұздатылмаған тамақ өнімдері, сусындар және темекі өнімдері	63 776	7 697 390	196 632 470	1 854 134	Продукты пищевые незамороженные, напитки и изделия табачные
Иірімжіп	3 296	83 403	73 465	-	Пряжи
Маталар	214 922	2 444 091	5 342 730	220 700	Ткани
Төсек және асханалық жаймалар, шымыл- дықтар және тоқыма материалдарынан жасалған өзге де бұй- ымдар	71 575	899 185	1 720 533	265 376	Белье постельное и столовое, занавески и изделия прочие из тек- стильных материалов
Галантереялық тауарлар	32 600	353 225	486 828	-	Товары галантерейные
Киім	7 919 973	11 081 778	70 533 002	954 389	Одежда
Аяқ киім	6 576 959	2 552 316	6 165 424	394 629	Обувь



Жалғасы

Продолжение

	Шығыс Қазақстан	Нұр-Сұлтан қаласы	Алматы қаласы	Шымкент қаласы	
Радио- және телеви- зиялық, фотографиялық тауарлардан басқа, электр тұрмыстық тауарлар	3 165 964	10 276 453	78 497 034	3 408 499	Приборы бытовые электрические, за исключением радио-, телевизионных и фото- графических товаров
Радио-, теле-, бейне-, DVD аппаратуралар	191 135	2 514 707	58 984 792	702 237	Радио-, теле-, видео-, DVD аппаратура
Грампластинкалар, магнитофон пленкалар, аудио-және бейнекас- сетаалар, компакт-дис- кілер, DVD-дискілер	2 413 053	-	355 392		Грампластинки, пленки магнитофонные, ауди- о-и видеокассеты, ком- пакт-диски, DVD-диски (за исключением - пустой пленки)
Фото- және оптикалық тауарлар	17 143	97 988	6 203 255	98 616	Товары фото- и опти- ческие
Шыныдан, фарфордан және қыштар жасалған бұйымдар	212 224	981 883	18 253 127	1 578 629	Изделия из стекла, фарфора и керамики
Тазалағыш құралдар	4 972 009	14 223 684	92 487 036	10 533 915	Средства чистящие
Парфюмерлік-космети- калық тауарлар	3 726 940	10 752 725	187 436 932	4 029 543	Товары парфюмер- но-косметические
Фармацевтикалық және медициналық тауарлар және дәрі-дәрмектер	32 804 532	313 743 735	593 034 446	78 579 135	Товары и препараты фармацевтические и медицинские
Хирургиялық және ортопедиялық аспаптар және құралдар	4 292 782	12 417 702	95 809 593	5 366 029	Приспособления и ин- струменты хирургиче- ские и ортопедические
Тұрмыстық жиһаз	1 776 065	7 526 512	31 074 540	1 128 191	Мебель бытовая
Жарықтандыру жаб- дықтары	1 954 948	8 652 243	30 760 051	780 601	Оборудование освети- тельное
Кілемдер және кілем бұйымдары	14 262	589 482	1 138 984	1 142 661	Ковры и изделия ковровые
Сағаттар және зергерлік бұйымдар	6 244	1 370 294	3 531 153		Часы и изделия юве- лирные
Пышақ өнімдері және металдан жасалған тұрмыстық ыдыстар	285 230	493 746	8 824 049	2 690 516	Изделия ножевые и посуда бытовая метал- лическая
Тоздан тоқылған бұйымдар, бондарлық бұйымдар және өзге де тұрмыстық бұйымдар	62 128	281 339	2 021 169	11 690	Изделия плетеные, из пробки, изделия бондарные, изделия деревянные прочие
Басқа топтамаларға енгізілмеген, тұрмыстық мақсаттағы бұйымдар және жабдықтар	991 728	5 285 406	52 291 231	5 896 633	Изделия и оборудова- ние бытового назначе- ния, не включенные в другие группировки
Кітаптар	113 697	168 087	8 844 787	201 383	Книги
Журналдар және газеттер	24 572	885 664	3 589 123		- Журналы и газеты
Кеңсе тауарлары	1 100 749	2 389 450	31 556 822	2 971 599	Товары канцелярские
Музыкалық аспаптар	5 595	-	252 367		Музыкальные инстру- менты
Ойындар және ойын- шықтар	76 562	1 409 116	14 977 746	494 983	Игры и игрушки
Велосипедтерді қоса, спорт тауарлары	679 023	12 562 581	13 851 418	21 928	Товары спортивные, включая велосипеды
Тері бұйымдар және жол аксессуарлары	1 608	54 601	4 908 208	16 109	Изделия кожаные и аксессуары дорожные
Почталық маркалар және монеталар	-	-	35 676		Марки почтовые и - монеты



	Шығыс Қазақстан	Нұр-Сұлтан қаласы	Алматы қаласы	Шымкент қаласы	
Жәдігерліктер және суреттер	15 995	42 956	82 641	24 481	Сувениры и картины
Басқа топтамаларға енгізілмеген, өзге де тұтыну тауарлары	1 612 786	8 723 457	54 547 020	1 959 756	Товары потреби- тельские прочие, не включенные в другие группировки
Компьютерлермен, шалғай жабдықтар және бағдарламалық қамтамасыз ету	2 479 844	5 066 907	262 414 352	821 994	Компьютеры, обору- дование периферий- ное и программное обеспечение
Телекоммуникациялық жабдықтар және оның бөліктері	226 437	3 440 660	308 838 770	861 711	Оборудование теле- коммуникационное и его части
Электронды жабдықтар және оның бөліктері	350 356	1 528 909	31 487 528	1 379 201	Оборудование элек- тронное прочее и его части
Аудио- және бейнетас- палар және дискеталар, магнитті және оптика- лық бос дискілермен (CD және DVD)	73	151	1 811 876	43	Аудио- и видеоленки и дискеты, диски маг- нитные и оптические пустые (CD и DVD)
Тракторды қоса, ауыл және орман шару- ашылығына арналған құрал-жабдықтар, ма- шиналар, жабдықтар	4 380 189	25 364 411	25 190 327	941 174	Инвентарь, машины и оборудование для сельского и лесного хозяйства, включая трактора
Көгалдар мен бақтарға арналған құрал-жаб- дықтар, машиналар және жабдықтар	669 053	71 199	1 356 783	55 551	Инвентарь, машины и оборудование для газонов и садов
Ағаш өңдейтін ста- ноктар	-	-	359 601	2 489	Станки деревообра- батывающие
Металл өңдейтін станоктар	129 626	98 374	1 201 583	168	Станки металлообра- батывающие
Өзге де материалдар- дөңдеу	138 734	341 940	1 828 305	192 133	Станки для обработки материалов прочих
Кен өндіру өнер- кәсібі, құрылысқа, соның ішінде азаматтық құрылысқа арналған машиналар	6 404 988	27 023 123	89 641 529	63 764	Машины для горнодобывающей промышленности, строительства, в том числе для строитель- ства гражданского
Тігін және тоқыма машиналарын қоса, тоқыма өнеркәсібіне арналған машиналар	-	6 260	743 597	-	Машины для текстиль- ной промышленности, включая машины швейные и вязальные
Кеңсе жиназы	10 914	1 603 707	5 166 805	1 336 142	Мебель офисная
Өзге де кеңсе машина- лары және жабдықтары	71 418	1 301 891	9 402 632	1 352 465	Машины и оборудова- ние офисные прочие
Автомобильдер, мотоциклдер және велосипедтерден басқа, көлік құралдары	308 554	1 248 090	5 380 401	1 962 119	Средства транспорт- ные, кроме автомо- билей, мотоциклов и велосипедов
Машиналар және жаб- дықтарға байланысты пайдалану материал- дары мен керек-жа- рақтары	3 058 077	415 506	16 209 971	45 903	Материалы и принад- лежности эксплуата- ционные, связанные с машинами и оборудо- ванием
Көтеру көлігі жабдықта- ры	1 146 722	317 266	8 106 121	68 803	Оборудование подь- емно-транспортное



Жалғасы

Продолжение

	Шығыс Қазақстан	Нұр-Сұлтан қаласы	Алматы қаласы	Шымкент қаласы	
Тамақ өнімдері, суындар мен темекі өндіруге арналған жабдықтар	57 947	120 458	840 974		Оборудование для производства пищевых продуктов, напитков - и табака
Электр байланыс жабдығын қоса, кәсіби электрожабдықтар мен электр аспаптар және электроматериалдар	8 962 498	33 620 513	151 537 519	6 010 947	Электрооборудование и электроприборы профессиональные и электроматериалы, включая оборудование электросвязи
Жалпы және арнаулы мақсаттарға арналған өзге де машиналар, аспаптар, жабдықтар	6 052 957	16 828 170	233 299 429	7 442 030	Машины, приборы, оборудование для общих и специальных целей прочими
Қатты отындар	16 275 737	5 172 926	37 678 230	7 295 409	Топливо твердое
тас көмір	15 969 167	5 025 118	34 010 405	4 690 134	уголь каменный
лигнит (қоңыр көмір)		130 510	2 566 777	11 953	лигнит (уголь бурый)
ағаш отыны	108 799		7 289		- топливо древесное
Бензин	21 564 165	25 331 108	142 987 663	24 188 214	Бензин
Сұйық, газ тәрізді отындар және осыған ұқсас өнімдер	19 789 566	503 805 801	898 181 910	34 499 467	Топливо жидкое и газообразное прочее и продукты аналогичные
Шикі мұнай (көмірсутектердің табиғи қоспасы), битуминозды минералдардан алынған мұнайды қоса алғанда	12 173	-	4 328 402	2 131	Нефть сырая (природная смесь углеводородов), включая нефть, полученную из минералов битуминозных
сұйық немесе газ тәрізді күйдегі табиғи газ	270 039	418 782 214	413 889 820		газ природный в жидком или газообразном
керосин	18 751	9 632 809	7 698 214	2 329 000	- состоянии керосин
газойльдер (дизельдік отын)	14 005 627	46 493 957	305 240 695	23 779 696	газойли (топливо дизельное)
оттық мазут		1 543 478	65 850 620	2 087 733	мазут топочный
сұйытылған пропан және бутан	528 633	2 063 664	7 274 988	2 829 282	пропан и бутан, сжиженные
майлайтын материалдар	2 462 257	11 595 224	52 931 684	485 060	материалы смазочные
Темір кендері	243 078	-	22 427 949		- Руды железные
Түсті металдардың кендері	267 212	224 282	10 945 945		Руды металлов цветных
Бастапқы пішіндегі қара металдар	14 486 915	163 833 864	101 034 466	12 502 958	Металлы черные в первичных формах
Бастапқы пішіндегі түсті металдар	4 080 599	1 136 128	214 233	496 024	Металлы цветные в первичных формах
Өңделмеген сүрек	2 351 870	997 195	914 124	68 457	Древесина необработанная
Сүректі бастапқы өңдеу өнімдері	7 958 452	210 134	6 619 705	2 411 113	Продукты первичной обработки древесины
Санитарлық-техникалық жабдықтар	1 835 243	7 197 919	23 953 091	482 808	Оборудование санитарно-техническое
Лактау-бою (бояулар, лактар және эмальдар) тауарлары	2 535 362	7 405 256	21 947 910	1 913 297	Товары лакокрасочные (краски, лаки и эмали)
Табақты шыны	244 237	1 120 714	3 756 521	2 186 604	Стекло листовое
Өзге де құрылыс материалдары	9 540 436	198 984 628	212 831 792	32 170 766	Материалы строительные прочие
Тұсқағаздар	178 510	5 920 623	9 987 899	1 618 779	Обои



	Шығыс Қазақстан	Нұр-Сұлтан қаласы	Алматы қаласы	Шымкент қаласы	
Еден жабындары (кілемдерді қоспағанда)	743 305	10 803 945	61 051 605	1 420 792	Покрытия напольные (за исключением ковров)
Металл арматура	2 386 602	16 623 033	115 157 814	6 839 114	Арматура металли- ческая
Жылыту және су құбыры жабдықтары, пайдалану материалда- ры және жабдықтары	2 923 760	10 442 312	42 944 856	3 579 344	Оборудование отопи- тельное и водопро- водное, материалы эксплуатационные и принадлежности
Қол аспабы	1 456 136	2 416 519	12 486 456	180 798	Инструменты ручные
Тыңайтқыштар және агрохимиялық тауарлар	2 072 525	24 828 607	69 936 760	2 855 924	Удобрения и товары агрохимические
Өзге де химиялық өнер- кәсіптік заттар	4 769 688	11 458 464	107 012 509	3 800 300	Вещества химиче- ские промышленные прочие
Қағаз және кеңсе-қаға- зы тауарлары	1 842 178	730 730	60 590 332	3 177 884	Бумага и товары бумажно-беловые
Тоқыма талшықтары	26 224	410 509	4 322 803	7 266 246	Волокна текстильные
Бастапқы пішіндегі пластмассалар және резеңке	455 498	271 374	19 615 876	204 489	Пластмасса и резина в первичных формах
Ауыл шаруашылығы аралық тауарларынан басқа, басқа топта- маларға енгізілмеген аралық тауарлар	4 522 964	2 722 024	19 276 127	5 718 749	Товары промежуточ- ные, кроме сельско- хозяйственных, не включенные в другие группировки
Қалдықтар және сынықтар	4 693 036	690 492	88 569 603	40 827 748	Отходы и лом
Мамандандырылмаған көтерме сауда	25 764 400	129 706 367	2 250 903 124	8 418 143	Неспециализирован- ная оптовая торговля

## 8.6 2017 жылғы тұтыну тауарлары мен өндірістік-техникалық мақсаттағы

### өнімдерді көтерме саудада сату

#### Оптовая продажа потребительских товаров и продукции производственно-технического назначения за 2017 год

мың теңге

тыс. тенге

	Қазақстан Республикасы	Ақмола	Ақтөбе	Алматы	Атырау	
Көтерме сауда көлемі, барлығы	19 485 105 770	409 782 035	900 951 381	422 731 288	1 439 283 588	Объем оптовой торговли, всего
Жолаушылар авто- мобильдері	382 189 778	x	x	5 264 517	x	Автомобили пассажирские
Мамандан- дырылған жолаушылар автомобильдері, жедел жәрдем ма- шиналары, шағын автобустары және т.б. жолсыз (сал- мағы 3,5 тоннадан артық емес)көлік құралдары	26 880 620	x	x	-	-	Автомобили пас- сажирские специ- ализированные тк машины скорой помощи, миниавтобусы и т.п. и средства транспортные внедорожные (весом не более 3,5 тонн)
Жүк автомобиль- дері, тіркемелер және автобустар	119 883 145	x	3 412 500	2 065 190	x	Автомобили гру- зовые, прицепы и автобусы



Жалғасы

Продолжение

	Қазақстан Республикасы	Ақмола	Ақтөбе	Алматы	Атырау	
Автофургондар және тұрғын үйге арналған автотіркемелер, дөңгелекті үйлер	124 846	x	-	-	x	Автофургоны и автоприцепы для жилья, дома на колесах
Шина және шиналарға арналған камералар	144 814 131	1 254 904	1 868 551	3 847 281	x	Шины и камеры для шин
Өзге де автомобильдерге арналған бөлшектер және керек-жарақтар	241 548 553	5 271 390	4 392 496	5 922 271	x	Детали и принадлежности для автомобилей прочие
Мотоциклдер және оларға жататын бөлшектер және керек-жарақтар	12 271 583	761 224	x	72 239	-	Мотоциклы и относящиеся к ним детали и принадлежности
Дән	534 628 456	94 582 937	x	1 322 568	x	Зерно
бидай	444 367 260	72 581 656	13 992 138	x	-	пшеница
Майлы дақылдардың тұқымдарынан басқа дәндер	15 549 343	588 231	-	-	-	Семена, кроме семян культур масличных
Майлы дақылдардың тұқымдары және жемістер	80 476 653	16 411 764	2 416 637	x	x	Семена и плоды культур масличных
Мал азықтары	46 447 212	4 739 421	x	2 137 745	-	Корма для животных
Басқа топтамаларға енгізілмеген ауыл шаруашылығы шикізаттары	25 929 201	430 928	x	x	-	Сырье сельскохозяйственное, не включенное в другие группировки
Өңделмеген темекі	5 671	-	-	-	-	Табак необработанный
Гүлдер және өсімдіктер	15 949 782	x	4 542	32 016	-	Цветы и растения
Тірі малдар	19 257 467	x	1 155 713	x	-	Животные живые
Тері, былғары және өңделген былғары	2 875 804	x	-	12 000	-	Шкуры, кожа и выделанная кожа
Жаңа піскен жеміс-жидектер және көкөністер	117 467 327	735 621	2 999 707	9 539 810	1 566 446	Фрукты и овощи свежие
Қайта өңделген жеміс-жидектер және көкөністер	44 802 568	1 443 612	5 643 305	485 356	787 476	Фрукты и овощи переработанные
Үй құсын қоса алғанда, ет	121 637 832	782 866	33 002 087	7 873 631	x	Мясо, включая птицу домашнюю
Үй құсының етінен жасалған өнімді қоса алғанда, ет	113 317 624	2 694 052	7 368 774	10 000 460	x	Продукты мясные, включая продукты из мяса птицы домашней
Сүт өнімдері	345 394 036	7 791 624	23 110 732	50 257 494	x	Продукты молочные
Жұмыртқалар	25 248 176	382 330	928 255	1 765 144	x	Яйца
Тағамдық майлар және тоң майлар	127 224 846	3 071 922	5 528 884	3 343 790	x	Масла и жиры пищевые
өсімдік майы	70 257 947	2 048 942	3 416 780	2 255 469	x	масло растительное



Жалғасы						Продолжение
	Қазақстан Республикасы	Ақмола	Ақтөбе	Алматы	Атырау	
Шырындар, минералды су, алкогольсіз сусындар және өзге де сусындар	361 375 845	4 362 621	8 648 060	24 609 595	9 805 686	Соки, вода минеральная, напитки безалкогольные и напитки прочие
Алкогольді ішімдіктер	414 102 657	16 212 040	32 522 632	17 119 060	6 946 715	Напитки алкогольные
сыра	120 704 556	4 849 981	4 524 551	3 929 363	x	пиво
						вино виноградное натуральное; сусло
табиғи жүзім шарабы; жүзім шырыны	52 878 050	750 103	1 316 866	2 495 707	x	виноградное
арақ	112 289 690	8 648 430	18 154 263	9 038 779	1 996 226	водка
коньяк	62 279 547	1 066 773	2 818 492	x	x	коньяк
өзге алкогольдік ішімдіктер	58 437 650	878 631	5 009 653	374 053	1 748 421	прочие алкогольные напитки
Темекі өнімдері	548 960 562	13 512 417	16 428 454	10 031 616	x	Изделия табачные
Қант	98 121 792	255 837	40 236 426	362 963	385 099	Сахар
Нан-тоқаш өнімдері	110 700 571	3 199 804	3 367 082	2 428 288	4 793 681	Изделия хлебобулочные
Шоколад және қанттан жасалған кондитерлік өнімдер	310 631 065	7 230 278	12 920 199	10 213 488	4 210 965	Шоколад и изделия кондитерские из сахара
Кофе, шай, какао және дәмдеуіштер	213 868 492	1 773 390	5 503 928	2 042 790	3 604 837	Кофе, чай, какао и пряности
Балық, шаян тәрізділер және былқылдақ денелілер	40 798 803	148 889	5 978 900	1 141 622	x	Рыба, ракообразные и моллюски
Гомогенделген және диеталық тамақ өнімдері	55 586 697	422 747	x	422 177	970 585	Продукты пищевые гомогенизированные и диетические
Басқа топтамаларға енгізілмеген тамақ өнімдері	1 341 835 750	25 355 149	x	9 871 287	7 201 083	Продукты пищевые, не включенные в другие группировки
ұн	113 199 458	14 437 850	2 195 989	4 185 888	654 036	мука
жарма	25 574 074	6 100 489	209 251	199 587	494 295	крупы
Мұздатылған тамақ өнімдері	270 586 460	198 816	33 616	-	x	Продукты пищевые замороженные
Мұздатылмаған тамақ өнімдері, сусындар және темекі өнімдері	214 780 615	-	2 599 112	76 336	-	Продукты пищевые немороженые, напитки и изделия табачные
Иірімжіп	312 332	-	-	-	-	Пряжи
Маталар	7 847 688	x	x	122 559	x	Ткани
Төсек және асханалық жаймалар, шымылдықтар және тоқыма материалдарынан жасалған өзге де бұйымдар	5 613 026	-	69 023	x	24 056	Белье постельное и столовое, занавески и изделия прочие из текстильных материалов
Галантереялық тауарлар	3 319 742	-	x	x	x	Товары галантерейные



Жалғасы

Продолжение

	Қазақстан Республикасы	Ақмола	Ақтөбе	Алматы	Атырау	
Киім	108 195 710	x	2 818 103	2 171 970	10 780 383	Одежда
Аяқ киім	25 514 398	x	1 485 041	10 544	59 269	Обувь
Радио- және телевизиялық, фотографиялық тауарлардан басқа, электр тұрмыстық тауарлар	137 601 731	15 148	3 799 966	4 169 476	1 223 903	Приборы бытовые электрические, за исключением радио-, телевизионных и фотографических товаров
Радио-, теле-, бейне-, DVD аппаратуралар	101 156 217	2 108	x	x	x	Радио-, теле-, видео-, DVD аппаратура
Грампластинкалар, магнитофон пленкалар, аудио- және бейнекассеталар, компакт-дискілер, DVD-дискілер	419 703	-	-	-	-	Грампластинки, пленки магнитофонные, аудио-и видеокассеты, компакт-дискі, DVD-дискі (за исключением - пустой пленки)
Фото- және оптикалық тауарлар	7 099 204	-	x	x	x	Товары фото- и оптические
Шыныдан, фарфордан және қыштар жасалған бұйымдар	22 726 421	x	3 925 177	727 509	x	Изделия из стекла, фарфора и керамики
Тазалағыш құралдар	126 323 240	x	3 469 928	2 413 326	x	Средства чистящие
Парфюмерлік-косметикалық тауарлар	233 026 365	4 103 487	3 570 497	4 762 512	1 553 910	Товары парфюмерно-косметические
Фармацевтикалық және медициналық тауарлар және дәрі-дәрмектер	1 360 015 875	9 525 394	x	19 008 452	x	Товары и препараты фармацевтические и медицинские
Хирургиялық және ортопедиялық аспаптар және құралдар	161 392 078	338 829	x	2 979 573	x	Приспособления и инструменты хирургические и ортопедические
Тұрмыстық жиһаз	47 237 492	128 527	311 426	1 668 177	12 860	Мебель бытовая
Жарықтандыру жабдықтары	55 136 190	464 856	397 076	4 101 766	2 234 873	Оборудование осветительное
Кілемдер және кілем бұйымдары	3 743 113	-	627 585	-	-	Ковры и изделия - ковровые
Сағаттар және зергерлік бұйымдар	8 031 294	-	-	x	-	Часы и изделия - ювелирные
Пышақ өнімдері және металдан жасалған тұрмыстық ыдыстар	22 261 206	x	12 605	220 984	x	Изделия ножевые и посуда бытовая металлическая
Тоздан тоқылған бұйымдар, бондарлық бұйымдар және өзге де тұрмыстық бұйымдар	2 410 711	x	141 751	-	5	Изделия плетеные, из пробки, изделия бондарные, изделия деревянные прочие



Жалғасы						Продолжение
	Қазақстан Республикасы	Ақмола	Ақтөбе	Алматы	Атырау	
Басқа топтамаларға енгізілмеген, тұрмыстық мақсаттағы бұйымдар және жабдықтар	95 283 331	x	2 351 969	1 185 196	10 535	Изделия и оборудование бытового назначения, не включенные в другие группировки
Кітаптар	19 519 099	-	310 301	-	12 538	Книги
Журналдар және газеттер	2 933 607	-	2 031	18 813	-	Журналы и газеты
Кеңсе тауарлары	60 444 351	142 606	287 187	1 278 598	1 114 158	Товары канцелярские
Музыкалық аспаптар	1 295 217	-	x	x	2 910	Музыкальные инструменты
Ойындар және ойыншықтар	22 457 438	-	x	5 685 424	2 548	Игры и игрушки
Велосипедтерді қоса, спорт тауарлары	19 006 302	x	12 310	x	16 383	Товары спортивные, включая велосипеды
Тері бұйымдар және жол аксессуарлары	4 412 454	-	x	15 472	-	Изделия кожаные и аксессуары - дорожные
Почталық маркалар және монеталар	-	-	-	-	-	Марки почтовые и монеты
Жәдігерліктер және суреттер	3 884 676	-	21 721	x	x	Сувениры и картины
Басқа топтамаларға енгізілмеген, өзге де тұтыну тауарлары	90 370 642	x	952 699	4 128 819	x	Товары потребительские прочие, не включенные в другие группировки
Компьютерлермен, шалғай жабдықтар және бағдарламалық қамтамасыз ету	388 824 736	172 671	1 344 160	30 713 114	8 389 132	Компьютеры, оборудование периферийное и программное обеспечение
Телекоммуникациялық жабдықтар және оның бөліктері	392 461 819	174 411	48 844	404 687	1 523 259	Оборудование телекоммуникационное и его части
Электронды жабдықтар және оның бөліктері	25 883 063	-	243 711	31 499	-	Оборудование электронное прочее и его части
Аудио- және бейнетаспалар және дискеталар, магнитті және оптикалық бос дискілермен (CD және DVD)	720 161	-	-	-	-	Аудио- и видеоопленки и дискеты, диски магнитные и оптические пустые (CD и DVD)
Тракторды қоса, ауыл және орман шаруашылығына арналған құрал-жабдықтар, машиналар, жабдықтар	171 972 014	38 213 866	3 008 340	694 737	-	Инвентарь, машины и оборудование для сельского и лесного хозяйства, включая трактора
Көгалдар мен бақтарға арналған құрал-жабдықтар, машиналар және жабдықтар	3 961 781	-	170 070	93 416	-	Инвентарь, машины и оборудование для газонов и садов



Жалғасы

Продолжение

	Қазақстан Республикасы	Ақмола	Ақтөбе	Алматы	Атырау	
Ағаш өңдейтін станоктар	581 796	-	x	-	-	Станки деревообрабатывающие
Металл өңдейтін станоктар	1 301 001	-	x	-	-	Станки металлообрабатывающие
Өзге де материалдарды өңдеу	19 339 673	45	21 580	16 870	6 302 654	Станки для обработки материалов прочих
Кен өндіру өнеркәсібі, құрылысқа, соның ішінде азаматтық құрылысқа арналған машиналар	254 061 404	351 964	617 839	x	35 709 777	Машины для горнодобывающей промышленности, строительства, в том числе для строительства гражданского
Тігін және тоқыма машиналарын қоса, тоқыма өнеркәсібіне арналған машиналар	1 183 064	-	-	x	-	Машины для текстильной промышленности, включая машины швейные и вязальные
Кеңсе жиназы	18 416 000	42 960	1 322 751	692 765	110 804	Мебель офисная
Өзге де кеңсе машиналары және жабдықтары	11 772 320	50 018	1 218 057	x	11 543	Машины и оборудование офисные прочие
Автомобильдер, мотоциклдер және велосипедтерден басқа, көлік құралдары	59 539 491	8 873 618	x	568 988	-	Средства транспорта, кроме автомобилей, мотоциклов и велосипедов
Машиналар және жабдықтарға байланысты пайдалану материалдары мен керек-жарақтары	60 508 383	x	2 219 990	618 138	x	Материалы и принадлежности эксплуатационные, связанные с машинами с оборудованием
Көтеру көлігі жабдықтары	26 888 980	x	76 720	x	x	Оборудование подъемно-транспортное
Тамақ өнімдері, суындар мен темекі өндіруге арналған жабдықтар	x	-	x	x	-	Оборудование для производства пищевых продуктов, напитков и табака
Электр байланыс жабдығын қоса, кәсіби электрожабдықтар мен электр аспаптар және электроматериалдар	250 511 797	68 308	8 696 613	1 072 759	7 751 595	Электрооборудование и электроприборы профессиональные и электромашины, включая оборудование электросвязи
Жалпы және арнаулы мақсаттарға арналған өзге де машиналар, аспаптар, жабдықтар	219 144 784	980 368	12 156 214	790 621	7 218 191	Машины, приборы, оборудование для общих и специальных целей прочими
Қатты отындар	167 260 633	2 352 038	x	7 376 428	-	Топливо твердое
тас көмір	136 633 748	x	x	2 775 200	-	уголь каменный



Жалғасы						Продолжение
	Қазақстан Республикасы	Ақмола	Ақтөбе	Алматы	Атырау	
лигнит (қоңыр көмір)	23 854 016	-	-	4 471 967	-	лигнит (уголь бурый)
ағаш отыны	x	-	-	x	-	топливо древесное
Бензин	501 175 708	14 714 963	x	26 386 371	18 433 811	Бензин
Сұйық, газ тәрізді отындар және осыған ұқсас өнімдер	3 169 406 907	54 232 074	337 245 118	38 339 226	1 080 005 358	Топливо жидкое и газообразное прочее и продукты аналогичные
Шикі мұнай (көмірсутектердің табиғи қоспасы) битуминоздыминералдардан алынған мұнайды қоса алғанда	1 083 462 750	-	x	x	909 826 115	нефть сырая (природная смесь углеводородов), включая нефть, полученную из минералов битуминозных
сұйық немесе газ тәрізді күйдегі табиғи газ	x	x	-	x	-	газ природный в жидком или газообразном состоянии
керосин	33 742 677	x	172 381	x	-	керосин
газойльдер (дизельдік отын)	890 449 744	25 052 181	63 054 477	25 450 107	120 333 523	газойли (топливо дизельное)
оттық мазут	116 957 757	631 028	1 157 358	598 129	x	мазут топочный
сұйытылған пропан және бутан	76 850 462	130 652	22 065 581	10 717 984	1 209 458	пропан и бутан, сжиженные
майлайтын материалдар	124 466 771	19 573 693	3 628 898	x	x	материалы смазочные
Темір кендері	x	60 198	-	x	-	Руды железные
Түсті металдардың кендері	x	-	x	x	-	Руды металлов цветных
Бастапқы пішіндегі қара металдар	635 517 079	2 462 272	37 776 167	621 371	x	Металлы черные в первичных формах
Бастапқы пішіндегі түсті металдар	17 915 657	-	x	x	x	Металлы цветные в первичных формах
Өңделмеген сүрек	19 460 298	27 583	x	1 201 867	-	Древесина необработанная
Сүректі бастапқы өңдеу өнімдері	18 634 829	x	x	2 077 943	129 437	Продукты первичной обработки древесины
Санитарлық-техникалық жабдықтар	36 293 827	418 076	288 384	301 464	x	Оборудование санитарно-техническое
Лактау-бояу (бояулар, лактар және эмальдар) тауарлары	68 367 660	250 988	2 278 862	2 140 786	1 018 097	Товары лакокрасочные (краски, лаки и эмали)
Табақты шыны	8 987 789	362 210	268 416	-	356 951	Стекло листовое
Өзге де құрылыс материалдары	584 084 524	7 344 522	33 546 901	23 705 407	24 402 295	Материалы строительные прочие
Тұсқағаздар	22 006 977	x	x	-	x	Обои
Еден жабындары (кілемдерді қоспағанда)	121 563 946	x	1 218 622	310 041	878 285	Покртия напольные (за исключением ковров)



Жалғасы						Продолжение
	Қазақстан Республикасы	Ақмола	Ақтөбе	Алматы	Атырау	
Металл арматура	171 542 720	467 783	3 506 691	5 761 842	5 669 127	Арматура металлическая
Жылыту және су құбыры жабдықтары, пайдалану материалдары және жабдықтары	94 757 966	602 841	1 192 431	1 090 415	x	Оборудование отопительное и водопроводное, материалы эксплуатационные и принадлежности
Қол аспабы	27 994 434	1 554 357	692 949	4 294 326	x	Инструменты ручные
Тыңайтқыштар және агрохимиялық тауарлар	163 502 543	21 462 635	-	2 868 086	x	Удобрения и товары агрохимические
Өзге де химиялық өнеркәсіптік заттар	249 131 583	2 951 546	11 195 193	4 650 431	x	Вещества химические промышленные прочие
Қағаз және кеңсе-қағазы тауарлары	77 130 582	23 062	3 860 177	420 158	x	Бумага и товары бумажно-беловые
Тоқыма талшықтары	14 576 041	-	x	-	x	Волокна текстильные
Бастапқы пішіндегі пластмассалар және резеңке	54 484 107	-	x	x	x	Пластмасса и резина в первичных формах
Ауыл шаруашылығы аралық тауарларынан басқа, басқа топтамаларға енгізілмеген аралық тауарлар	39 901 000	268 302	1 832 584	x	x	Товары промежуточные, кроме сельскохозяйственных, не включенные в другие группировки
Қалдықтар және сынықтар	304 837 062	6 964 776	14 571 981	3 402 550	2 970 393	Отходы и лом
Мамандандырылмаған көтерме сауда	1 578 841 283	6 368 826	21 409 325	6 942 828	14 329 391	Неспециализированная оптовая торговля
Жалғасы						Продолжение
	Батыс Қазақстан	Жамбыл	Қарағанды	Қостанай	Қызылорда	
Көтерме сауда көлемі, барлығы	315 054 172	216 499 304	1 060 269 046	531 795 256	158 055 104	Объем оптовой торговли, всего
Жолаушылар автомобильдері	x	-	110 428	1 171 410	717 643	Автомобили пассажирские
Мамандандырылған жолаушылар автомобильдері, жедел жәрдем машиналары, шағын автобустары және т.б. жолсыз (салмағы 3,5 тоннадан артық емес) көлік құралдары	-	-	813 489	1 123 967	-	Автомобили пассажирские специализированные т.к. машины скорой помощи, миниавтобусы и т.п. и средства транспортные внедорожные (весом не более 3,5 тонн)
Жүк автомобильдері, тіркемелер және автобустар	871 709	39 302	11 041 869	479 066	x	Автомобили грузовые, прицепы и автобусы



	Батыс Қазақстан	Жамбыл	Қарағанды	Қостанай	Қызылорда	
Автофургондар және тұрғын үйге арналған автотіркемелер, дөңгелекті үйлер	-	-	-	-	-	Автофургоны и автоприцепы для жилья, дома на колесах
Шина және шиналарға арналған камералар	19 111 976	x	25 935 307	8 904 601	x	Шины и камеры для шин
Өзге де автомобильдерге арналған бөлшектер және керек-жарақтар	5 143 097	x	19 875 289	12 130 093	x	Детали и принадлежности для автомобилей прочие
Мотоциклдер және оларға жататын бөлшектер және керек-жарақтар	x	-	x	-	-	Мотоциклы и относящиеся к ним детали и принадлежности
Дән	2 943 541	x	3 667 470	40 262 365	1 627 823	Зерно
бидай	2 936 856	x	3 228 061	35 454 391	-	пшеница
Майлы дақылдардың тұқымдарынан басқа дәндер	-	-	x	x	-	Семена, кроме семян культур масличных
Майлы дақылдардың тұқымдары және жемістер	x	1 371 805	1 402 259	12 392 842	x	Семена и плоды культур масличных
Мал азықтары	x	x	x	x	x	Корма для животных
Басқа топтамаларға енгізілмеген ауыл шаруашылығы шикізаттары	-	x	25 428	229 677	x	Сырье сельскохозяйственное, не включенное в другие группировки
Өңделмеген темекі	-	-	-	-	-	Табак необработанный
Гүлдер және өсімдіктер	1 022 822	x	936 678	160 729	-	Цветы и растения
Тірі малдар	x	-	47 804	x	x	Животные живые
Тері, былғары және өңделген былғары	-	511 877	x	470 691	-	Шкуры, кожа и выделанная кожа
Жаңа піскен жеміс-жидектер және көкөністер	2 518 317	4 944 570	7 986 174	11 380 505	1 017 880	Фрукты и овощи свежие
Қайта өңделген жеміс-жидектер және көкөністер	479 192	908 745	2 821 002	2 917 095	1 081 727	Фрукты и овощи переработанные
Үй құсын қоса алғанда, ет	4 890 941	3 830 527	8 543 655	11 646 338	1 636 731	Мясо, включая птицу домашнюю
Үй құсының етінен жасалған өнімді қоса алғанда, ет	11 038 946	913 971	x	4 114 972	2 611 085	Продукты мясные, включая продукты из мяса птицы домашней
Сүт өнімдері	4 440 948	7 584 053	x	30 279 162	8 930 838	Продукты молочные
Жұмыртқалар	x	40 196	x	5 691 279	789 586	Яйца
Тағамдық майлар және тоң майлар	x	9 599 979	12 132 180	4 987 744	2 549 255	Масла и жиры пищевые



Жалғасы

Продолжение

	Батыс Қазақстан	Жамбыл	Қарағанды	Қостанай	Қызылорда	
өсімдік майы	x	7 209 341	7 432 639	3 126 971	2 479 192	масло растительное
Шырындар, минералды су, алкогольсіз сусындар және өзге де сусындар	3 062 245	9 132 350	21 827 282	6 116 228	8 400 499	Соки, вода минеральная, напитки безалкогольные и напитки прочие
Алкогольді ішімдіктер	9 680 548	5 578 916	23 301 947	20 289 175	4 271 803	Напитки алкогольные
сыра	4 380 427	1 416 547	11 153 836	6 864 455	x	пиво
табиғи жүзім шарабы; жүзім шырыны	473 758	194 566	1 930 715	4 535 855	x	вино виноградное натуральное; сусло
арақ	2 105 351	1 169 591	2 176 757	4 170 697	947 004	х виноградное водка
коньяк	570 828	181 262	1 702 729	2 475 118	105 964	коньяк
өзге алкогольдік ішімдіктер	2 150 184	2 520 789	6 230 756	1 895 470	1 856 209	прочие алкогольные напитки
Темекі өнімдері	11 736 183	x	33 941 208	21 124 169	x	Изделия табачные
Қант	918 447	10 827 175	x	1 512 785	436 960	Сахар
Нан-тоқаш өнімдері	1 877 328	3 410 678	x	3 016 512	1 881 414	Изделия хлебобулочные
Шоколад және қанттан жасалған кондитерлік өнімдер	9 539 230	4 622 362	25 606 546	15 160 573	3 986 615	Шоколад и изделия кондитерские из сахара
Кофе, шай, какао және дәмдеуіштер	3 301 608	x	15 081 944	5 595 751	x	Кофе, чай, какао и пряности
Балық, шаян тәрізділер және былқылдақ денелілер	623 308	420 902	4 841 594	2 763 647	3 317 419	Рыба, ракообразные и моллюски
Гомогенделген және диеталық тамақ өнімдері	409 352	382 809	425 672	x	398 885	Продукты пищевые гомогенизированные и диетические
Басқа топтамаларға енгізілмеген тамақ өнімдері	12 329 281	8 390 176	21 334 955	x	9 831 626	Продукты пищевые, не включенные в другие группировки
ұн	5 869 652	5 828 115	5 272 538	32 452 378	1 346 753	мука
жарма	506 501	186 124	2 597 860	1 083 773	3 548 573	крупы
Мұздатылған тамақ өнімдері	x	-	324 001	x	x	Продукты пищевые замороженные
Мұздатылмаған тамақ өнімдері, сусындар және темекі өнімдері	x	-	x	x	x	Продукты пищевые немороженные, напитки и изделия табачные
Иірімжіп	-	-	19 293	x	-	Пряжи
Маталар	x	-	90 752	1 511 860	-	Ткани
Төсек және асханалық жаймалар, шымылдықтар және тоқыма материалдарынан жасалған өзге де бұйымдар	x	x	221 313	41 161	-	Белье постельное и столовое, занавески и изделия прочие из текстильных материалов



Жалғасы						Продолжение
	Батыс Қазақстан	Жамбыл	Қарағанды	Қостанай	Қызылорда	
Галантереялық тауарлар	x	-	76 778	x	-	Товары галантерейные
Киім	1 013 450	276 130	6 200 966	182 414	234 511	Одежда
Аяқ киім	108 277	16 844	957 412	472 345	59 571	Обувь
Радио- және телевизиялық, фотографиялық тауарлардан басқа, электр тұрмыстық тауарлар	348 450	x	5 154 209	3 725 322	1 386 826	Приборы бытовые электрические, за исключением радио-, телевизионных и фотографических товаров
Радио-, теле-, бейне-, DVD аппаратуралар	x	x	1 699 849	593 144	x	Радио-, теле-, видео-, DVD аппаратура
Грампластинкалар, магнитофон пленкалар, аудио-және бейнекассеталар, компакт-дискілер, DVD – дискілер	-	-	x	-	-	Грампластинки, пленки магнитофонные, аудио-и видеокассеты, компакт-дискі, DVD-дискі (за исключением пустой пленки)
Фото- және оптикалық тауарлар	x	-	x	48 583	x	Товары фото-и оптические
Шыныдан, фарфордан және қыштар жасалған бұйымдар	55 852	-	1 081 202	833 525	2 526 764	Изделия из стекла, фарфора и керамики
Тазалағыш құралдар	3 846 524	4 207 872	8 471 408	3 872 499	3 115 498	Средства чистящие
Парфюмерлік-косметикалық тауарлар	9 278 363	1 807 777	16 575 094	4 847 689	1 626 240	Товары парфюмерно-косметические
Фармацевтикалық және медициналық тауарлар және дәрі-дәрмектер	13 863 319	9 890 371	80 145 394	32 341 788	7 912 441	Товары и препараты фармацевтические и медицинские
Хирургиялық және ортопедиялық аспаптар және құралдар	717 975	4 124 427	11 400 411	5 960 423	x	Приспособления и инструменты хирургические и ортопедические
Тұрмыстық жиһаз	2 247 837	79 559	x	202 196	x	Мебель бытовая
Жарықтандыру жабдықтары	1 364 395	x	4 044 569	4 143 743	x	Оборудование осветительное
Кілемдер және кілем бұйымдары	57 293	x	x	240 129	-	Ковры и изделия ковровые
Сағаттар және зергерлік бұйымдар	-	-	59 459	x	-	Часы и изделия ювелирные
Пышақ өнімдері және металдан жасалған тұрмыстық ыдыстар	x	x	175 549	x	3 986 546	Изделия ножевые и посуда бытовая металлическая
Тоздан тоқылған бұйымдар, бондарлық бұйымдар және өзге де тұрмыстық бұйымдар	x	-	108 105	x	x	Изделия плетеные, из пробки, изделия бондарные, изделия деревянные прочие



Жалғасы						Продолжение
	Батыс Қазақстан	Жамбыл	Қарағанды	Қостанай	Қызылорда	
Басқа топтамаларға енгізілмеген, тұр- мыстық мақсаттағы бұйымдар және жабдықтар	964 724	x	5 176 456	2 469 125	x	Изделия и оборудование бытового назна- чения, не вклю- ченные в другие группировки
Кітаптар	-	-	1 938 100	5 336	-	- Книги
Журналдар және газеттер	-	-	71 353	49 009	-	- Журналы и газеты
Кеңсе тауарлары	369 873	161 727	1 035 788	189 093	229 053	Товары канце- лярские
Музыкалық аспаптар	x	-	8 154	-	x	Музыкальные инструменты
Ойындар және ойын- шықтар	9 474	x	336 009	931 421	976	Игры и игрушки
Велосипедтерді қоса, спорт тауарлары	122 635	-	1 766 305	x	x	Товары спортив- ные, включая велосипеды
Тері бұйымдар және жол аксессуарлары	-	-	11 776	x	-	Изделия кожа- ные и аксессуа- ры дорожные
Почталық маркалар және монеталар	-	-	-	-	-	Марки почтовые и монеты
Жәдігерліктер және суреттер	x	x	94 307	-	522 209	Сувениры и картины
Басқа топтамаларға енгізілмеген, өзге де тұтыну тауарлары	134 725	x	9 728 058	768 273	x	Товары потре- бительские прочие, не включенные в другие группи- ровки
Компьютерлермен, шалғай жабдықтар және бағдарламалық қамтамасыз ету	823 684	807 311	12 975 300	1 526 866	190 880	Компьютеры, оборудование периферийное и программное обеспечение
Телекоммуникаци- ялық жабдықтар және оның бөліктері	1 035 160	-	x	x	x	Оборудование телекоммуника- ционное и его части
Электронды жаб- дықтар және оның бөліктері	11 805	x	x	x	83 687	Оборудование электронное прочее и его части
Аудио- және бей- нетаспалар және дискеталар, магнитті және оптикалық бос дискілермен (CD және DVD)	-	-	x	-	-	Аудио- и видео пленки и дискеты, диски магнитные и оп- тические пустые (CD и DVD)
Тракторды қоса, ауыл және орман шаруашылығына арналған құрал-жаб- дықтар, машиналар, жабдықтар	1 886 650	588 759	1 755 974	29 641 286	21 550	Инвентарь, машины и оборудование для сельского и лесного хозяй- ства, включая трактора



	Батыс Қазақстан	Жамбыл	Қарағанды	Қостанай	Қызылорда	
Көгалдар мен бақтарға арналған құрал-жабдықтар, машиналар және жабдықтар	296 678	28 455	96 775	108 474	-	Инвентарь, машины и оборудование для газонов и садов
Ағаш өңдейтін станоктар	-	-	18 551	-	-	Станки деревообрабатывающие
Металл өңдейтін станоктар	-	-	25 411	x	-	Станки металлообрабатывающие
Өзге де материалдарды өңдеу	x	-	970 535	x	-	Станки для обработки материалов прочих
Кен өндіру өнеркәсібі, құрылысқа, соның ішінде азаматтық құрылысқа арналған машиналар	3 473 976	180 361	64 809 188	3 167 214	x	Машины для горнодобывающей промышленности, строительства, в том числе для строительства гражданского
Тігін және тоқыма машиналарын қоса, тоқыма өнеркәсібіне арналған машиналар	x	-	x	-	-	Машины для текстильной промышленности, включая машины швейные и вязальные
Кеңсе жиназы	397 542	25 814	4 360 247	100 277	x	Мебель офисная
Өзге де кеңсе машиналары және жабдықтары	x	3 925	885 334	19 117	x	Машины и оборудование офисное прочее
Автомобильдер, мотоциклдер және велосипедтерден басқа, көлік құралдары	x	440 866	2 401 801	1 394 910	x	Средства транспорта, кроме автомобилей, мотоциклов и велосипедов
Машиналар және жабдықтарға байланысты пайдалану материалдары мен керек-жарақтары	x	291 440	9 900 574	1 878 285	2 992 970	Материалы и принадлежности эксплуатационные, связанные с машинами и оборудованием
Көтеру көлігі жабдықтары	-	858 988	1 719 789	x	-	Оборудование подъемно-транспортное
Тамақ өнімдері, суындар мен темекі өндіруге арналған жабдықтар	x	-	x	175 344	-	Оборудование для производства пищевых продуктов, напитков и табака
Электр байланыс жабдығын қоса, кәсіби электрожабдықтар мен электр аспаптар және электроматериалдар	2 880 667	2 193 831	11 016 927	4 067 184	155 027	Электрооборудование и электроприборы профессиональные и электроматериалы, включая оборудование электросвязи



Жалғасы

Продолжение

	Батыс Қазақстан	Жамбыл	Қарағанды	Қостанай	Қызылорда	
Жалпы және арна- улы мақсаттарға арналған өзге де ма- шиналар, аспаптар, жабдықтар	13 723 426	451 149	10 829 630	x	x	Машины, прибо- ры, оборудова- ние для общих и специальных целей прочими
Қатты отындар	-	4 065 200	35 367 314	4 151 407	1 106 106	Топливо твердое
тас көмір	-	879 031	33 214 428	4 139 304	826 555	уголь каменный
лигнит (қоңыр көмір)	-	x	1 033 627	x	-	лигнит (уголь - бурый)
ағаш отыны	-	-	100 145	x	-	топливо дре- весное
Бензин	15 707 082	18 804 098	23 912 960	17 695 435	9 799 621	Бензин
Сұйық, газ тәрізді отындар және осыған ұқсас өнімдер	68 046 065	44 262 997	92 381 015	34 920 829	18 704 381	Топливо жидкое и газообраз- ное прочее и продукты аналогичные
Шикі мұнай (көмір- сүтектердің табиғи қоспасы), битуминоз- ды минералдардан алынған мұнайды қоса алғанда	x	5 356	x	x	-	нефть сырая (природная смесь угле- водородов), включая нефть, полученную из минералов - битуминозных
сұйық немесе газ тәрізді күйдегі табиғи газ	-	x	x	-	79 700	газ природный в жидком или газообразном состоянии
керосин	-	x	525 141	x	x	керосин
газойльдер (дизель- дік отын)	52 306 252	22 154 515	43 549 602	29 553 779	16 511 339	газойли (топли- во дизельное)
оттық мазут	x	5 422 825	24 972 669	-	-	- мазут топочный
сұйытылған пропан және бутан	626 527	x	3 613 238	x	852 408	пропан и бутан, сжиженные
майлайтын матери- алдар	2 757 529	1 617 921	11 611 526	1 392 812	1 132 256	материалы смазочные
Темір кендері	-	-	68 078	x	-	- Руды железные
Түсті металдардың кендері	-	x	551 064	-	-	- Руды металлов - цветных
Бастапқы пішіндегі қара металдар	22 927 514	x	108 921 457	x	2 360 611	Металлы чер- ные в первич- ных формах
Бастапқы пішіндегі түсті металдар	-	-	1 735 570	-	-	Металлы цвет- ные в первич- ных формах
Өңделмеген сүрек	x	x	88 093	x	x	Древесина не- обработанная
Сүректі бастапқы өңдеу өнімдері	1 561 455	388 634	995 116	1 001 479	754 590	Продукты пер- вичной обработ- ки древесины
Санитарлық-техника- лық жабдықтар	1 350 058	7 566	3 546 783	407 081	21 974	Оборудование санитарно-тех- ническое
Лактау-бояу (бояу- лар, лактар және эмальдар) тауарлары	1 045 785	736 831	4 175 721	1 602 062	985 817	Товары лакокрас- очные (краски, лаки и эмали)
Табақты шыны	x	-	x	x	x	Стекло листовое



Жалғасы						Продолжение
	Батыс Қазақстан	Жамбыл	Қарағанды	Қостанай	Қызылорда	
Өзге де құрылыс материалдары	12 644 387	13 766 597	32 797 581	21 957 764	4 871 571	Материалы строительные прочие
Тұсқағаздар	836 392	x	x	525 798		- Обои
Еден жабында-ры (кілемдерді қоспағанда)	x	x	546 427	6 481 828	x	Покрyтия напольные (за исключением ковров)
Металл арматура	1 669 175	1 261 385	9 960 795	5 380 423	1 452 439	Арматура метал-лическая
Жылыту және су құбыры жабдықта-ры, пайдалану материалдары және жабдықтары	586 965	x	16 197 978	1 421 618	1 555 237	Оборудование отопительное и водопроводное, материалы экс-плуатационные и принадлеж-ности
Қол аспабы	18 885	x	3 270 672	178 386	71 910	Инструменты ручные
Тыңайтқыштар және агрохимиялық тауарлар	x	1 623 087	1 108 997	10 364 073	x	Удобрения и товары агрохи-мические
Өзге де химиялық өнеркәсіптік заттар	x	1 075 958	6 806 693	514 189	688 812	Вещества химические промышленные прочие
Қағаз және кеңсе-қағазы тауар-лары	x	462 048	961 846	523 612	x	Бумага и товары бумажно-бе-ловые
Тоқыма талшықтары	-	x	228 089	x		Волокна тек-стильные
Бастапқы пішіндегі пластмассалар және резеңке	-	x	2 316 197	x	x	Пластмасса и резина в пер-вичных формах
Ауыл шаруашылығы аралық тауарла-рынан басқа, басқа топтамаларға енгізілмеген аралық тауарлар	x	x	3 098 074	396 604	53 696	Товары про-межуточные, кроме сельско-хозяйственных, не включенные в другие группи-ровки
Қалдықтар және сынықтар	4 549 009	834 268	109 265 108	2 740 192	608 197	Отходы и лом
Мамандандырыл-маған көтерме сауда	484 307	2 444 940	23 942 690	3 919 005	6 594 295	Неспециализи-рованная опто-вая торговля

Жалғасы						Продолжение
	Маңғыстау	Павлодар	Солтүстік Қазақстан	Түркістан		
Көтерме сауда көлемі, барлығы	239 274 146	486 731 369	298 874 812	87 973 799		Объем оптовой тор-говли, всего
Жолаушылар автомо-бильдері	-	x	611 733			Автомобили пасса-жирские



Жалғасы

Продолжение

	Маңғыстау	Павлодар	Солтүстік Қазақстан	Түркістан	
Мамандандырылған жолаушылар автомобильдері, жедел жәрдем машиналары, шағын автобустары және т.б. жолсыз (салмағы 3,5 тоннадан артық емес) көлік құралдары	-	x	-	-	Автомобили пассажирские специализированные т.к. машины скорой помощи, миниавтобусы и т.п. и средства транспортные внедорожные (весом не более 3,5 тонн)
Жүк автомобильдері, тіркемелер және автобустар	x	3 914 772	x	-	Автомобили грузовые, прицепы и автобусы
Автофургондар және тұрғын үйге арналған автотіркемелер, дөңгелекті үйлер	-	-	x	-	Автофургоны и автоприцепы для жилья, дома на колесах
Шина және шиналарға арналған камералар	2 239 058	3 364 058	2 778 940	401 436	Шины и камеры для шин
Өзге де автомобильдерге арналған бөлшектер және керек-жарақтар	2 234 073	6 330 827	5 893 283	1 659 571	Детали и принадлежности для автомобилей прочие
Мотоциклдер және оларға жататын бөлшектер және керек-жарақтар	x	x	x	-	Мотоциклы и относящиеся к ним детали и принадлежности
Дән	x	2 194 725	21 023 457	15 051	Зерно
бидай	-	1 809 218	15 541 882	12 867	пшеница
Майлы дақылдардың тұқымдарынан басқа дәндер	x	121 861	261 751	2 584 717	Семена, кроме семян культур масличных
Майлы дақылдардың тұқымдары және жемістер	x	1 739 399	10 323 575	-	Семена и плоды культур масличных
Мал азықтары	x	487 426	x	844 215	Корма для животных
Басқа топтамаларға енгізілмеген ауыл шаруашылығы шикізаттары	-	x	x	x	Сырье сельскохозяйственное, не включенное в другие группировки
Өңделмеген темекі	-	-	-	-	Табак необработанный
Гүлдер және өсімдіктер	-	6 730 375	x	x	Цветы и растения
Тірі малдар	840 260	2 124 970	4 867	588 612	Животные живые
Тері, былғары және өңделген былғары	-	-	x	-	Шкуры, кожа и выделанная кожа
Жаңа піскен жеміс-жидектер және көкөністер	x	x	1 484 999	x	Фрукты и овощи свежие
Қайта өңделген жеміс-жидектер және көкөністер	1 221 107	2 124 630	1 525 371	x	Фрукты и овощи переработанные
Үй құсын қоса алғанда, ет	x	5 053 641	852 428	x	Мясо, включая птицу домашнюю
Үй құсының етінен жасалған өнімді қоса алғанда, ет	x	3 584 878	1 695 962	x	Продукты мясные, включая продукты из мяса птицы домашней
Сүт өнімдері	17 789 312	12 219 853	13 783 285	x	Продукты молочные
Жұмыртқалар	34 782	68 692	372 801	x	Яйца
Тағамдық майлар және тоң майлар	4 823 286	4 755 588	3 265 105	1 826 774	Масла и жиры пищевые



	Маңғыстау	Павлодар	Солтүстік Қазақстан	Түркістан	
өсімдік майы	3 270 590	2 077 010	1 662 575	763 689	масло растительное
Шырындар, минералды су, алкогольсіз сусындар және өзге де сусындар	x	x	3 741 674	x	Соки, вода минеральная, напитки безалкогольные и напитки прочие
Алкогольді ішімдіктер	x	x	12 218 781	x	Напитки алкогольные
сыра	x	x	3 564 875	x	пиво
табиғи жүзім шарабы; жүзім шырыны	979 722	797 406	1 279 847	x	вино виноградное натуральное; сусло виноградное
арақ	3 016 470	1 117 664	5 894 040	x	водка
коньяк	716 870	7 354 808	1 051 034	x	коньяк
өзге алкогольдік ішімдіктер	1 104 815	2 075 538	221 401	x	прочие алкогольные напитки
Темекі өнімдері	9 978 050	21 830 495	x	1 920 190	Изделия табачные
Қант	x	486 556	7 255 660	13 722	Сахар
Нан-тоқаш өнімдері	3 037 918	2 770 983	1 809 838	x	Изделия хлебобулочные
Шоколад және қанттан жасалған кондитерлік өнімдер	11 856 340	12 050 743	6 249 354	2 154 043	Шоколад и изделия кондитерские из сахара
Кофе, шай, какао және дәмдеуіштер	2 140 689	5 231 858	1 893 136	782 866	Кофе, чай, какао и пряности
Балық, шаян тәрізділер және былқылдақ денелілер	1 278 222	785 081	177 536	-	Рыба, ракообразные и моллюски
Гомогенделген және диеталық тамақ өнімдері	638 144	281 497	151 619	192 930	Продукты пищевые гомогенизированные и диетические
Басқа топтамаларға енгізілмеген тамақ өнімдері	7 307 822	10 429 633	14 847 652	1 576 321	Продукты пищевые, не включенные в другие группировки
ұн	2 318 793	373 043	6 203 814	1 117 694	мука
жарма	1 285 789	933 841	655 543	60 799	крупы
Мұздатылған тамақ өнімдері	x	x	x	-	Продукты пищевые замороженные
Мұздатылмаған тамақ өнімдері, сусындар және темекі өнімдері	x	x	2 573	-	Продукты пищевые немзамороженные, напитки и изделия табачные
Иірімжіп	-	x	-	x	Пряжи
Маталар	35 676	188 908	x	21 547	Ткани
Төсек және асханалық жаймалар, шымылдықтар және тоқыма материалдарынан жасалған өзге де бұйымдар	52 200	181 657	12 210	x	Белье постельное и столовое, занавески и изделия прочие из текстильных материалов
Галантереялық тауарлар	-	x	x	x	Товары галантерейные
Киім	x	1 676 139	x	x	Одежда
Аяқ киім	x	186 134	x	x	Обувь
Радио- және телевизиялық, фотографиялық тауарлардан басқа, электр тұрмыстық тауарлар	x	1 401 729	870 365	2 312 014	Приборы бытовые электрические, за исключением радио-, телевизионных и фотографических товаров



Жалғасы

Продолжение

	Маңғыстау	Павлодар	Солтүстік Қазақстан	Түркістан	
Радио-, теле-, бейне-, DVD аппаратуралар	x	365 979	559 377	1 294 300	Радио-, теле-, видео-, DVD аппаратура
Грампластинкалар, магнитофон пленкалар, аудио-және бейнекассеталар, компакт-дискілер, DVD-дискілер	-	-	633	x	Грампластинки, плен- ки магнитофонные, аудио-и видеокас- сеты, компакт-ди- ски, DVD-диски (за исключением пустой
Фото- және оптикалық тауарлар	-	7 844	6 837	-	пленки) Товары фото-и опти- ческие
Шыныдан, фарфордан және қыштар жасалған бұйымдар	546 588	146 859	5 547	x	Изделия из стекла, фарфора и керамики
Тазалағыш құралдар	5 967 853	5 971 255	1 677 640	x	Средства чистящие
Парфюмерлік-космети- калық тауарлар	1 969 805	2 279 425	2 033 404	x	Товары парфюмер- но-косметические
Фармацевтикалық және медицина- лық тауарлар және дәрі-дәрмектер	x	28 538 707	24 685 840	x	Товары и препараты фармацевтические и медицинские
Хирургиялық және ортопедиялық аспаптар және құралдар	x	2 056 769	1 712 261	x	Приспособления и инструменты хирур- гические и ортопеди- ческие
Тұрмыстық жиһаз	x	1 643 192	x	x	Мебель бытовая
Жарықтандыру жаб- дықтары	644 559	1 380 140	1 467 319	x	Оборудование освети- тельное
Кілемдер және кілем бұйымдары	x	7 166	x	x	Ковры и изделия ковровые
Сағаттар және зергер- лік бұйымдар	-	x	-	-	Часы и изделия юве- лирные
Пышақ өнімдері және металдан жасалған тұрмыстық ыдыстар	x	152 172	x	-	Изделия ножевые и посуда бытовая металлическая
Тоздан тоқылған бұйымдар, бондарлық бұйымдар және өзге де тұрмыстық бұйымдар	x	3 733	x	-	Изделия плетеные, из пробки, изделия бондарные, изделия деревянные прочие
Басқа топтамаларға ен- гізілмеген, тұрмыстық мақсаттағы бұйымдар және жабдықтар	x	592 488	2 677 099	-	Изделия и оборудова- ние бытового назначе- ния, не включенные в другие группировки
Кітаптар	435	11 669	1 913	-	Книги
Журналдар және газеттер	-	14 112	640 289	-	Журналы и газеты
Кеңсе тауарлары	541 458	429 285	740 577	x	Товары канцелярские
Музыкалық аспаптар	x	-	-	-	Музыкальные инстру- менты
Ойындар және ойын- шықтар	x	20 541	88 254	-	Игры и игрушки
Велосипедтерді қоса, спорт тауарлары	168 467	x	353 544	-	Товары спортивные, включая велосипеды
Тері бұйымдар және жол аксессуарлары	-	9 846	618	-	Изделия кожаные и аксессуары дорожные
Почталық маркалар және монеталар	-	-	-	-	Марки почтовые и монеты
Жәдігерліктер және суреттер	-	6 425	5 829	-	Сувениры и картины



Жалғасы					Продолжение
	Маңғыстау	Павлодар	Солтүстік Қазақстан	Түркістан	
Басқа топтамаларға енгізілмеген, өзге де тұтыну тауарлары	x	855 013	3 393 868		Товары потребительские прочие, не включенные в другие группы
Компьютерлермен, шалғай жабдықтар және бағдарламалық қамтамасыз ету	242 837	1 324 426	557 845		Компьютеры, оборудование периферийное и программное обеспечение
Телекоммуникациялық жабдықтар және оның бөліктері	x	122 521	x		Оборудование телекоммуникационное и его части
Электронды жабдықтар және оның бөліктері	x	292 744	x		Оборудование электронное прочее и его части
Аудио- және бейнетаспалар және дискеталар, магнитті және оптикалық бос дискілермен (CD және DVD)	-	1 165	-		Аудио- и видеопленки и дискеты, диски магнитные и оптические - пустые (CD и DVD)
Тракторды қоса, ауыл және орман шаруашылығына арналған құрал-жабдықтар, машиналар, жабдықтар	8 737	1 896 599	13 790 216	390 000	Инвентарь, машины и оборудование для сельского и лесного хозяйства, включая трактора
Көгалдар мен бақтарға арналған құрал-жабдықтар, машиналар және жабдықтар	-	132 632	64 910		Инвентарь, машины и оборудование для газонов и садов
Ағаш өңдейтін станоктар	-	-	x		Станки деревообрабатывающие
Металл өңдейтін станоктар	-	-	x		Станки металлообрабатывающие
Өзге де материалдарды өңдеу	175 006	447 596	1 481		Станки для обработки материалов прочих
Кен өндіру өнеркәсібі, құрылысқа, соның ішінде азаматтық құрылысқа арналған машиналар	9 372 802	3 521 304	210 633		Машины для горнодобывающей промышленности, строительства, в том числе для строительства гражданского
Тігін және тоқыма машиналарын қоса, тоқыма өнеркәсібіне арналған машиналар	-	1 178	x		Машины для текстильной промышленности, включая машины швейные и вязальные
Кеңсе жиназы	x	30 756	15 334	1 257	Мебель офисная
Өзге де кеңсе машиналары және жабдықтары	-	529 055	43 605		Машины и оборудование офисные прочие
Автомобильдер, мотоциклдер және велосипедтерден басқа, көлік құралдары	x	16 074 173	655 886		Средства транспортные, кроме автомобилей, мотоциклов и велосипедов
Машиналар және жабдықтарға байланысты пайдалану материалдары мен керек-жарақтары	1 668 349	3 711 466	468 345		Материалы и принадлежности эксплуатационные, связанные с машинами и оборудованием



Жалғасы

Продолжение

	Маңғыстау	Павлодар	Солтүстік Қазақстан	Түркістан	
Көтеру көлігі жаб- дықтары	x	1 456 245	17 920		Оборудование подь- емно-транспортное
Тамақ өнімдері, сұйындар мен темекі өндіруге арналған жабдықтар	-	22 647	x		Оборудование для производства пищевых продуктов, - напитков и табака
Электр байланыс жабдығын қоса, кәсіби электрожабдықтар мен электр аспаптар және электроматериалдар	4 201 495	9 489 783	1 493 800		Электрооборудование и электроприборы профессиональные и электроматериалы, включая оборудова- - ние электросвязи
Жалпы және арнаулы мақсаттарға арналған өзге де машиналар, аспаптар, жабдықтар	x	3 869 793	449 877	194 597	Машины, приборы, оборудование для общих и специальных целей прочими
Қатты отындар	-	21 425 644	x	677 896	Топливо твердое
тас көмір	-	x	x	219 103	уголь каменный
лигнит (қоңыр көмір)	-	15 111 175	40 425		x лигнит (уголь бурый)
ағаш отыны	-	-	x		x топливо древесное
Бензин	3 598 130	22 519 422	x	7 285 153	Бензин
Сұйық, газ тәрізді отын- дар және осыған ұқсас өнімдер	23 886 481	95 581 609	49 573 773	15 116 538	Топливо жидкое и газообразное прочее и продукты анало- гичные
Шикі мұнай (көмір- сутектердің табиғи қоспасы), битуминоз- ды минералдардан алынған мұнайды қоса алғанда	2 721 675	x	x		Нефть сырая (природ- ная смесь углеводоро- дов), включая нефть, полученную из мине- - ралов битуминозных
сұйық немесе газ тәрізді күйдегі табиғи газ	-	x	-		газ природный в жид- ком или газообразном - состоянии
керосин	-	x	-		- керосин
газойльдер (дизельдік отын)	15 583 405	68 665 243	42 048 175	10 126 835	газойли (топливо дизельное)
оттық мазут	-	11 233 194	x	1 011 686	мазут топочный
сұйытылған пропан және бутан	781 601	1 119 521	1 420 812	984 641	пропан и бутан, сжи- женные
майлайтын матери- алдар	4 458 930	1 399 884	1 668 041	538 496	материалы смазочные
Темір кендері	-	-	-		- Руды железные
Түсті металдардың кендері	-	x	x		Руды металлов - цветных
Бастапқы пішіндегі қара металдар	2 649 269	30 839 388	x	409 741	Металлы черные в первичных формах
Бастапқы пішіндегі түсті металдар	-	x	-		Металлы цветные в - первичных формах
Өңделмеген сүрек	x	x	-		Древесина необрабо- - танная
Сүректі бастапқы өңдеу өнімдері	-	1 344 213	404 488	352 581	Продукты первичной обработки древесины
Санитарлық-техника- лық жабдықтар	57 642	594 861	x		Оборудование сани- - тарно-техническое
Лактау-бояу (бояулар, лактар және эмальдар)					Товары лакокрасоч- ные (краски, лаки и эмали)
тауарлары	6 391 921	2 385 217	665 623	210 284	



Жалғасы

Продолжение

	Маңғыстау	Павлодар	Солтүстік Қазақстан	Түркістан	
Табақты шыны	x	x	167 261	10 071	Стекло листовое
Өзге де құрылыс материалдары	17 109 885	17 948 063	10 929 863	3 875 589	Материалы строительные прочие
Тұсқағаздар	168 691	x	x	x	Обои
Еден жабындары (кілемдерді қоспағанда)	2 139 012	293 032	472 393	x	Покртия напольные (за исключением ковров)
Металл арматура	x	x	751 616	x	Арматура металлическая
Жылыту және су құбыры жабдықтары, пайдалану материалдары және жабдықтары	x	x	1 482 622	237 209	Оборудование отопительное и водопроводное, материалы эксплуатационные и принадлежности
Қол аспабы	2 583 697	505 535	84 160	7 006	Инструменты ручные
Тыңайтқыштар және агрохимиялық тауарлар	-	835 302	3 062 319	x	Удобрения и товары агрохимические
Өзге де химиялық өнеркәсіптік заттар	8 181 991	4 149 733	556 372	-	Вещества химические промышленные прочие
Қағаз және кеңсе-қағазы тауарлары	12 870	341 115	x	x	Бумага и товары бумажно-беловые
Тоқыма талшықтары	-	96 819	-	x	Волокна текстильные
Бастапқы пішіндегі пластмассалар және резеңке	133 326	112 961	x	-	Пластмасса и резина в первичных формах
Ауыл шаруашылығы аралық тауарларынан басқа, басқа топтамаларға енгізілмеген аралық тауарлар	1 140 929	1 269 706	1 319 935	x	Товары промежуточные, кроме сельскохозяйственных, не включенные в другие группировки
Қалдықтар және сынықтар	7 986 219	16 533 898	3 591 683	5 389	Отходы и лом
Мамандандырылмаған көтерме сауда	3 679 269	23 358 924	5 451 064	1 641 920	Неспециализированная оптовая торговля

Жалғасы

Продолжение

	Шығыс Қазақстан	Нұр-Сұлтан қаласы	Алматы қаласы	Шымкент қаласы	
Көтерме сауда көлемі, барлығы	554 460 616	2 409 758 637	9 334 989 471	618 621 746	Объем оптовой торговли, всего
Жолаушылар автомобильдері	2 192 028	x	368 090 996	712 734	Автомобили пассажирские
Мамандандырылған жолаушылар автомобильдері, жедел жәрдем машиналары, шағын автобустары және т.б. жолсыз (салмағы 3,5 тоннадан артық емес) көлік құралдары	-	x	23 538 094	-	Автомобили пассажирские специализированные т.к. машины скорой помощи, миниавтобусы и т.п. и средства транспорта внедорожные (весом не более 3,5 тонн)
Жүк автомобильдері, тіркемелер және автобустар	1 340 292	x	72 527 506	x	Автомобили грузовые, прицепы и автобусы
Автофургондар және тұрғын үйге арналған автотіркемелер, дөңгелекті үйлер	-	x	-	-	Автофургоны и автоприцепы для жилья, дома на колесах



Жалғасы

Продолжение

	Шығыс Қазақстан	Нұр-Сұлтан қаласы	Алматы қаласы	Шымкент қаласы	
Шина және шиналарға арналған камералар	24 626 505	5 243 670	29 796 413	13 361 352	Шины и камеры для шин
Өзге де автомобильдерге арналған бөлшектер және керек-жарақтар	5 762 523	24 274 117	110 923 964	11 582 892	Детали и принадлежности для автомобилей прочие
Мотоциклдер және оларға жататын бөлшектер және керек-жарақтар	-	-	11 054 724	x	Мотоциклы и относящиеся к ним детали и принадлежности
Дән	38 700 833	x	118 315 529	x	Зерно
бидай	31 411 158	163 317 195	102 074 437	x	пшеница
Майлы дақылдардың тұқымдарынан басқа дәндер	x	x	9 059 234	x	Семена, кроме семян культур масличных
Майлы дақылдардың тұқымдары және жемістер	16 465 299	3 135 054	11 021 347	3 353 822	Семена и плоды культур масличных
Мал азықтары	2 673 231	1 136 757	24 439 956	x	Корма для животных
Басқа топтамаларға енгізілмеген ауыл шаруашылығы шикізаттары	x	13 835 347	1 823 062	x	Сырье сельскохозяйственного, не включенное в другие группировки
Өңделмеген темекі	-	1 933	-	-	Табак необработанный
Гүлдер және өсімдіктер	166 107	2 892 709	3 403 204	x	Цветы и растения
Тірі малдар	345 782	x	938 466	-	Животные живые
Тері, былғары және өңделген былғары	x	941 350	409 677	119 097	Шкуры, кожа и выделанная кожа
Жаңа піскен жеміс-жидектер және көкөністер	4 674 575	48 460 487	12 642 173	x	Фрукты и овощи свежие
Қайта өңделген жеміс-жидектер және көкөністер	2 346 488	2 066 869	16 605 328	x	Фрукты и овощи переработанные
Үй құсын қоса алғанда, ет	1 288 381	12 539 302	21 195 549	x	Мясо, включая птицу домашнюю
Үй құсының етінен жасалған өнімді қоса алғанда, ет	2 557 267	31 068 796	9 853 355	x	Продукты мясные, включая продукты из мяса птицы домашней
Сүт өнімдері	13 150 030	36 269 926	70 667 807	x	Продукты молочные
Жұмыртқалар	1 788 653	3 866 096	5 336 838	x	Яйца
Тағамдық майлар және тоң майлар	10 058 289	9 300 868	32 388 981	11 775 963	Масла и жиры пищевые
өсімдік майы	7 376 318	4 816 497	13 295 318	4 851 673	масло растительное
Шырындар, минералды су, алкогольсіз сусындар және өзге де сусындар	11 699 161	46 328 717	147 314 060	x	Соки, вода минеральная, напитки безалкогольные и напитки прочие
Алкогольді ішімдіктер	21 956 497	37 555 853	165 225 529	x	Напитки алкогольные
сыра	13 281 621	14 984 169	31 642 617	x	пиво
табиғи жүзім шарабы; жүзім шырыны	2 242 460	3 457 760	31 385 381	x	вино виноградное натуральное; сусло виноградное
арақ	4 432 487	7 508 618	41 231 485	x	водка
коньяк	1 582 794	2 501 124	38 004 946	x	коньяк
өзге алкогольдік ішімдіктер	271 131	8 834 053	17 747 845	x	прочие алкогольные напитки
Темекі өнімдері	29 608 535	45 228 031	254 466 836	x	Изделия табачные
Қант	1 116 857	4 021 218	12 489 802	13 286 259	Сахар



	Шығыс Қазақстан	Нұр-Сұлтан қаласы	Алматы қаласы	Шымкент қаласы	
Нан-тоқаш өнімдері	1 810 119	8 438 549	39 224 114		Изделия хлебобулоч- ные
Шоколад және қанттан жасалған кондитерлік өнімдер	14 052 389	18 776 521	134 968 145	17 033 273	Шоколад и изделия кондитерские из сахара
Кофе, шай, какао және дәмдеуіштер	4 834 988	6 681 321	144 437 366	6 264 548	Кофе, чай, какао и пряности
Балық, шаян тәрізділер және былқылдақ де- нелілер	1 655 253	4 744 956	10 706 549		Рыба, ракообразные и моллюски
Гомогенделген және ди- еталық тамақ өнімдері	997 054	1 919 203	44 550 753	607 406	Продукты пищевые гомогенизированные и диетические
Басқа топтамаларға енгізілмеген тамақ өнімдері	11 476 885	27 723 692	1 082 128 195	21 928 073	Продукты пищевые, не включенные в другие группировки
ұн	605 543	5 531 331	9 241 729	15 564 311	мука
жарма	1 491 976	691 214	4 681 809	846 679	крупя
Мұздатылған тамақ өнімдері	x	864 621	264 422 065		Продукты пищевые замороженные
Мұздатылмаған тамақ өнімдері, сусындар және темекі өнімдері	x	7 686 454	195 326 438	2 398 175	Продукты пищевые незамороженные, напитки и изделия табачные
Ирімжіп	5 428	55 288	124 806	x	Пряжи
Маталар	x	1 412 561	3 730 748	342 619	Ткани
Төсек және асханалық жаймалар, шымыл- дықтар және тоқыма ма- териалдарынан жасалған өзге де бұйымдар	87 663	2 849 660	1 638 440		Белье постельное и столовое, занавески и изделия прочие из тек- стильных материалов
Галантереялық тауарлар	x	55 412	395 941		Товары галантерейные
Киім	14 880 674	5 001 849	60 437 843		Одежда
Аяқ киім	10 101 583	770 909	10 801 354		Обувь
Радио- және телевизи- ялық, фотографиялық та- уарлардан басқа, электр тұрмыстық тауарлар	1 180 260	15 241 741	93 679 767	2 644 262	Приборы бытовые электрические, за исключением радио-, телевизионных и фото- графических товаров
Радио-, теле-, бейне-, DVD аппаратуралар	239 021	x	76 098 872	708 903	Радио-, теле-, видео-, DVD аппаратура
Грампластинкалар, магнитофон пленкалар, аудио-және бейнекассе- талар, компакт-дискілер, DVD-дискілер	x	1 057	612		Грампластинки, пленки магнитофонные, аудио-и видеокассеты, компакт-дискі, DVD-ди- ски (за исключением пустой пленки)
Фото- және оптикалық тауарлар	x	x	6 622 804		Товары фото- и опти- ческие
Шыныдан, фарфордан және қыштар жасалған бұйымдар	697 763	2 889 588	6 871 583	2 355 644	Изделия из стекла, фарфора и керамики
Тазалағыш құралдар	5 433 398	15 821 289	44 285 411	10 730 521	Средства чистящие
Парфюмерлік-космети- калық тауарлар	4 382 300	9 136 522	160 562 015		Товары парфюмер- но-косметические
Фармацевтикалық және медициналық тауарлар және дәрі-дәрмектер	37 147 649	390 268 071	550 710 139		Товары и препараты фармацевтические и медицинские



Жалғасы

Продолжение

	Шығыс Қазақстан	Нұр-Сұлтан қаласы	Алматы қаласы	Шымкент қаласы	
Хирургиялық және ортопедиялық аспаптар және құралдар	5 843 207	20 379 260	92 248 395	x	Приспособления и инструменты хирургические и ортопедические
Тұрмыстық жиһаз	2 448 533	7 151 529	25 501 233	x	Мебель бытовая
Жарықтандыру жабдықтары	1 509 595	8 517 026	22 539 362	2 055 244	Оборудование осветительное
Кілемдер және кілем бұйымдары	9 251	144 035	312 492	x	Ковры и изделия ковровые
Сағаттар және зергерлік бұйымдар	x	2 487 891	4 744 955	-	Часы и изделия ювелирные
Пышақ өнімдері және металдан жасалған тұрмыстық ыдыстар	49 326	3 719 738	5 850 894	3 059 259	Изделия ножевые и посуда бытовая металлическая
Тоздан тоқылған бұйымдар, бондарлық бұйымдар және өзге де тұрмыстық бұйымдар	2 682	317 027	1 773 934	1 067	Изделия плетеные, из пробки, изделия бондарные, изделия деревянные прочие
Басқа топтамаларға енгізілмеген, тұрмыстық мақсаттағы бұйымдар және жабдықтар	621 878	7 441 245	63 026 557	x	Изделия и оборудование бытового назначения, не включенные в другие группировки
Кітаптар	275 729	430 814	16 049 108	x	Книги
Журналдар және газеттер	64 898	700 170	1 372 933	-	Журналы и газеты
Кеңсе тауарлары	1 358 861	2 760 824	40 902 737	x	Товары канцелярские
Музыкалық аспаптар	x	41 624	194 697	x	Музыкальные инструменты
Ойындар және ойыншықтар	x	550 416	14 441 450	100 524	Игры и игрушки
Велосипедтерді қоса, спорт тауарлары	27 775	1 184 269	x	x	Товары спортивные, включая велосипеды
Тері бұйымдар және жол аксессуарлары	58 965	109 938	x	x	Изделия кожаные и аксессуары дорожные
Почталық маркалар және монеталар	-	-	-	-	Марки почтовые и монеты
Жәдігерліктер және суреттер	x	101 333	2 313 671	x	Сувениры и картины
Басқа топтамаларға енгізілмеген, өзге де тұтыну тауарлары	678 926	9 390 170	55 859 308	x	Товары потребительские прочие, не включенные в другие группировки
Компьютерлермен, шалғай жабдықтар және бағдарламалық қамтамасыз ету	3 993 523	12 589 210	311 854 751	x	Компьютеры, оборудование периферийное и программное обеспечение
Телекоммуникациялық жабдықтар және оның бөліктері	x	17 839 523	360 846 137	x	Оборудование телекоммуникационное и его части
Электронды жабдықтар және оның бөліктері	x	8 760 991	13 531 130	1 188 055	Оборудование электронное прочее и его части
Аудио- және бейнетаспалар және дискеталар, магнитті және оптикалық бос дискілермен (CD және DVD)	x	211 280	507 161	x	Аудио- и видеопленки и дискеты, диски магнитные и оптические пустые (CD и DVD)



	Шығыс Қазақстан	Нұр-Сұлтан қаласы	Алматы қаласы	Шымкент қаласы	
Тракторды қоса, ауыл және орман шаруашылығына арналған құрал-жабдықтар, машиналар, жабдықтар	6 296 515	57 289 583	15 145 778	1 343 423	Инвентарь, машины и оборудование для сельского и лесного хозяйства, включая трактора
Көгалдар мен бақтарға арналған құрал-жабдықтар, машиналар және жабдықтар	470 538	664 391	1 799 952	35 491	Инвентарь, машины и оборудование для газонов и садов
Ағаш өңдейтін станоктар	x	-	512 556	x	Станки деревообрабатывающие
Металл өңдейтін станоктар	266 505	x	798 841	x	Станки металлообрабатывающие
Өзге де материалдарды өңдеу	x	x	5 590 037	x	Станки для обработки материалов прочих
Кен өндіру өнеркәсібі, құрылысқа, соның ішінде азаматтық құрылысқа арналған машиналар	13 905 463	22 779 347	95 718 218	x	Машины для горнодобывающей промышленности, строительства, в том числе для строительства гражданского
Тігін және тоқыма машиналарын қоса, тоқыма өнеркәсібіне арналған машиналар	-	x	892 054	-	Машины для текстильной промышленности, включая машины швейные и вязальные
Кеңсе жиназы	131 685	3 770 340	6 869 459	162 117	Мебель офисная
Өзге де кеңсе машиналары және жабдықтары	204 068	1 759 417	5 490 478	x	Машины и оборудование офисные прочие
Автомобильдер, мотоциклдер және велосипедтерден басқа, көлік құралдары	138 444	6 793 117	19 079 968	295 917	Средства транспортные, кроме автомобилей, мотоциклов и велосипедов
Машиналар және жабдықтарға байланысты пайдалану материалдары мен керек-жарақтары	1 923 983	1 260 275	31 287 784	272 680	Материалы и принадлежности эксплуатации, связанные с машинами и оборудованием
Көтеру көлігі жабдықтары	134 209	1 260 781	x	37 285	Оборудование подъемно-транспортное
Тамақ өнімдері, суындар мен темекі өндіруге арналған жабдықтар	62 604	-	889 152	-	Оборудование для производства пищевых продуктов, напитков и табака
Электр байланыс жабдығын қоса, кәсіби электрожабдықтар мен электр аспаптар және электроматериалдар	15 246 960	43 576 502	130 306 082	x	Электрооборудование и электроприборы профессиональные и электроматериалы, включая оборудование электросвязи
Жалпы және арнаулы мақсаттарға арналған өзге де машиналар, аспаптар, жабдықтар	7 174 562	36 299 374	103 872 814	8 742 327	Машины, приборы, оборудование для общих и специальных целей прочими
Қатты отындар	18 090 037	10 958 252	x	9 410 671	Топливо твердое
тас көмір	18 041 664	10 109 774	49 128 720	9 740 143	уголь каменный
лигнит (қоңыр көмір)	x	46 926	x	x	лигнит (уголь бурый)
ағаш отыны	x	-	-	x	топливо древесное
Бензин	26 184 847	39 765 135	x	34 775 276	Бензин



Жалғасы

Продолжение

	Шығыс Қазақстан	Нұр-Сұлтан қаласы	Алматы қаласы	Шымкент қаласы	
Сұйық, газ тәрізді отын- дар және осыған ұқсас өнімдер	37 697 054	296 283 103	832 791 831	50 339 454	Топливо жидкое и газообразное прочее и продукты аналогичные
Шикі мұнай (көмір- сутектердің табиғи қоспасы), битуминозды минералдардан алынған мұнайды қоса алғанда	x	2 277 330	x		Нефть сырая (природ- ная смесь углеводоро- дов), включая нефть, полученную из минера- лов битуминозных
сұйық немесе газ тәрізді күйдегі табиғи газ	x	191 913 918	374 737 237	x	газ природный в жид- ком или газообразном состоянии
керосин	19 850	x	16 159 846	x	керосин
газөйлдер (дизельдік отын)	35 186 985	54 755 047	232 406 003	33 712 279	газөйл (топливо дизельное)
оттық мазут	-	x	51 975 365	3 367 905	мазут топочный
сұйытылған пропан және бутан	467 857	1 734 268	26 365 107	3 277 874	пропан и бутан, сжи- женные
майлайтын материалдар	1 649 022	11 790 009	57 837 299	1 792 657	материалы смазочные
Темір кендері	583 496	-	23 359 601		- Руды железные
Түсті металдардың кендері	7 285	-	20 589 478		- Руды металлов цветных
Бастапқы пішіндегі қара металдар	17 494 046	232 264 123	93 923 396	15 892 350	Металлы черные в первичных формах
Бастапқы пішіндегі түсті металдар	3 678 810	5 376 004	2 012 480	1 965 403	Металлы цветные в первичных формах
Өңделмеген сүрек	972 955	8 293 505	x	x	Древесина необрабо- танная
Сүректі бастапқы өңдеу өнімдері	4 477 366	1 722 220	2 350 845	993 723	Продукты первичной обработки древесины
Санитарлық-техникалық жабдықтар	1 696 618	5 199 805	20 585 300	x	Оборудование санитар- но-техническое
Лактау-бояу (бояулар, лактар және эмальдар) тауарлары	3 863 563	10 381 531	27 276 215	2 958 357	Товары лакокрасочные (краски, лаки и эмали)
Табақты шыны	65 988	1 470 423	2 626 315	916 294	Стекло листовое
Өзге де құрылыс матери- алдары	11 382 527	130 944 181	184 432 206	32 425 186	Материалы строитель- ные прочие
Тұсқағаздар	142 242	6 908 098	10 015 680	x	Обои
Еден жабындары (кілем- дерді қоспағанда)	1 526 345	35 852 817	x	x	Покрытия напольные (за исключением ковров)
Металл арматура	5 105 895	41 383 996	76 906 742	x	Арматура металли- ческая
Жылыту және су құбыры жабдықтары, пайдалану материалдары және жабдықтары	4 355 537	14 782 563	40 538 149	2 404 581	Оборудование отопи- тельное и водопро- водное, материалы эксплуатационные и принадлежности
Қол аспабы	1 112 385	1 090 901	10 946 100	x	Инструменты ручные
Тыңайтқыштар және агрохимиялық тауарлар	x	50 443 496	63 859 435	x	Удобрения и товары агрохимические
Өзге де химиялық өнер- кәсіптік заттар	x	19 171 220	135 736 942	x	Вещества химические промышленные прочие
Қағаз және кеңсе-қағазы тауарлары	745 785	1 049 448	64 621 666	x	Бумага и товары бу- мажно-беловые
Тоқыма талшықтары	12 311	18 347	1 152 335	x	Волокна текстильные



	Шығыс Қазақстан	Нұр-Сұлтан қаласы	Алматы қаласы	Шымкент қаласы	
Бастапқы пішіндегі пластмассалар және резеңке	248 660	1 620 623	49 055 233		Пластмасса и резина в х первичных формах
Ауыл шаруашылығы аралық тауарларынан басқа, басқа топта- маларға енгізілмеген аралық тауарлар	5 044 203	1 725 839	21 306 572		Товары промежуточ- ные, кроме сельско- хозяйственных, не включенные в другие х группировки
Қалдықтар және сы- нықтар	6 651 976	2 563 661	92 196 479	29 401 283	Отходы и лом
Мамандандырылмаған көтерме сауда	28 039 700	127 197 730	1 297 817 640	5 219 430	Неспециализированная оптовая торговля

## 8.6 2018 жылғы тұтыну тауарлары мен өндірістік-техникалық мақсаттағы өнімдерді көтерме саудада сату

### Оптовая продажа потребительских товаров и продукции производственно-технического назначения за 2018 год

мың теңге

тыс. тенге

	Қазақстан Республикасы	Ақмола	Ақтөбе	Алматы	Атырау	
Көтерме сауда көлемі, барлығы	23 836 694 977	462 509 577	1 004 181 151	491 429 890	2 984 867 243	Объем оптовой торговли, всего
Жолаушылар авто- мобильдері	396 660 037	32 555	x	x	x	Автомобили - пассажирские
Мамандан- дырылған жолаушылар автомобильдері, жедел жәрдем ма- шиналары, шағын автобустары және т.б. жолсыз (сал- мағы 3,5 тоннадан артық емес)көлік құралдары	56 162 576	269 440	x	x	x	Автомобили пассажирские специализирован- ные тк машины скорой помощи, миниавтобусы и т.п. и средства транспортные внедорожные (весом не более - 3,5 тонн)
Жүк автомобиль- дері, тіркемелер және автобустар	204 419 546	1 321 959	x	2 012 845	1 627 318	Автомобили гру- зовые, прицепы и автобусы
Автофургондар және тұрғын үйге арналған автотіркемелер, дөңгелекті үйлер	68 912	-	x	-	-	Автофургоны и автоприцепы для жилища, дома на - колесах
Шина және ши- наларға арналған камералар	154 294 119	591 937	1 653 682	6 207 094	1 847 319	Шины и камеры для шин
Өзге де автомо- бильдерге ар- налған бөлшектер және керек-жа- рақтар	322 343 877	13 739 403	8 852 611	5 561 439	11 551 218	Детали и при- надлежности для автомобилей прочие
Мотоциклдер және оларға жа- татын бөлшектер және керек-жа- рақтар	3 485 329	-	x	232 595	-	Мотоциклы и относящиеся к ним детали и при- надлежности
Дән	663 683 576	119 553 304	10 787 505	2 862 411	439 938	Зерно
бидай	475 296 139	83 049 781	x	x	x	х пшеница



Жалғасы

Продолжение

	Қазақстан Республикасы	Ақмола	Ақтөбе	Алматы	Атырау	
Майлы дақылдар- дың тұқымдарынан басқа дәндер	13 283 993	1 722 788	-	x		Семена, кроме семян культур - масличных
Майлы дақылдар- дың тұқымдары және жемістер	130 100 051	x	1 010 144	323 501		Семена и плоды культур маслич- ных x Корма для жи- x вотных
Мал азықтары	53 467 872	2 943 103	1 731	2 851 912		Сырье сельскохо- зяйственное, не включенное в дру- гие группировки
Басқа топтама- ларға енгізіл- меген ауыл шаруашылығы шикізаттары	16 613 936	x	3 904 569	x		Табак необрабо- - танный
Өңделмеген темекі	x	-	-	-		
Гүлдер және өсімдіктер	4 839 187	x	102 713	40 074		x Цветы и растения
Тірі малдар	59 888 762	-	523 876	x		- Животные живые
Тері, былғары және өңделген былғары	2 897 866	-	-	x		Шкуры, кожа и - выделанная кожа
Жаңа піскен жеміс-жидектер және көкөністер	343 362 614	1 244 322	2 672 194	28 930 677	11 776 754	Фрукты и овощи свежие
Қайта өңделген жеміс-жидектер және көкөністер	58 070 172	1 171 704	3 478 701	727 172	541 874	Фрукты и овощи переработанные
Үй құсын қоса алғанда, ет	215 382 448	2 361 041	28 305 819	10 730 909		Мясо, включая x птицу домашнюю
Үй құсының етінен жасалған өнімді қоса алғанда, ет	113 124 056	2 942 404	x	11 028 837		Продукты мясные, включая продукты из мяса птицы x домашней
Сүт өнімдері	593 824 034	10 362 032	30 887 291	40 355 996	9 960 661	Продукты молоч- ные
Жұмыртқалар	68 561 919	1 689 230	283 416	1 413 537		x Яйца
Тағамдық майлар және тоң майлар	161 706 737	2 444 397	7 794 626	2 500 335		x Масла и жиры x пищевые масло раститель- ное
өсімдік майы	95 529 649	1 204 048	5 569 179	1 287 472		
Шырындар, минералды сү, алкогольсіз сусын- дар және өзге де сусындар	419 143 052	5 324 809	13 171 299	28 622 458		Соки, вода мине- ральная, напитки безалкогольные и x напитки прочие
Алкогольді ішімдіктер	539 297 763	19 309 747	26 262 124	29 022 706		Напитки алкоголь- ные
сыра	163 800 217	5 700 182	3 492 113	12 473 044		x пиво
табиғи жүзім шарабы; жүзім шырыны	50 991 609	x	785 635	2 307 839	243 577	вино виноградное натуральное; усло виноградное
арақ	121 588 001	10 057 124	13 038 819	12 234 286	2 324 336	водка
коньяк	76 085 203	883 429	2 544 470	x		x коньяк
өзге алкогольдік ішімдіктер	122 209 733	1 495 358	5 851 753	439 780		прочие алкоголь- ные напитки
Темекі өнімдері	661 401 528	14 531 636	17 643 358	x	18 738 408	Изделия табачные
Қант	116 531 868	172 948	31 960 160	1 469 124	391 931	Сахар



Жалғасы						Продолжение
	Қазақстан Республикасы	Ақмола	Ақтөбе	Алматы	Атырау	
Нан-тоқаш өнімдері	174 033 488	1 738 024	3 378 327	8 267 077	4 226 486	Изделия хлебобулочные
Шоколад және қанттан жасалған кондитерлік өнімдер	466 993 170	9 069 541	11 314 933	8 666 395	4 980 684	Шоколад и изделия кондитерские из сахара
Кофе, шай, какао және дәмдеуіштер	189 329 014	1 688 463	6 919 240	1 506 958	x	Кофе, чай, какао и пряности
Балық, шаян тәрізділер және былқылдақ денелілер	45 892 217	499 276	6 608 267	1 885 854	200 922	Рыба, ракообразные и моллюски
Гомогенделген және диеталық тамақ өнімдері	64 556 105	382 545	x	679 212	x	Продукты пищевые гомогенизированные и диетические
Басқа топтамаларға енгізілмеген тамақ өнімдері	919 328 095	21 096 426	x	10 053 791	x	Продукты пищевые, не включенные в другие группировки
ұн	138 833 622	13 293 538	1 724 322	3 008 904	x	мука
жарма	81 417 569	1 283 274	2 343 604	510 149	485 672	крупы
Мұздатылған тамақ өнімдері	10 253 186	8 708	x	x	-	Продукты пищевые замороженные
Мұздатылмаған тамақ өнімдері, сусындар және темекі өнімдері	56 077 330	-	-	x	-	Продукты пищевые незамороженные, напитки и изделия табачные
Иірімжіп	4 290 098	-	-	-	-	-
Маталар	9 031 070	x	x	1 002	-	Пляжи
Төсек және асханалық жаймалар, шымылдықтар және тоқыма материалдарынан жасалған өзге де бұйымдар	31 554 350	-	53 031	509 903	x	Ткани
Галантереялық тауарлар	2 050 118	x	x	66 501	x	Белье постельное и столовое, занавески и изделия прочие из текстильных материалов
Киім	235 781 858	401 650	1 351 743	3 125 783	6 641 045	Товары галантерейные
Аяқ киім	71 372 126	51 138	1 176 533	11 950 564	72 172	Одежда
Радио- және телевизиялық, фотографиялық тауарлардан басқа, электр тұрмыстық тауарлар	238 725 461	90 853	5 738 993	x	1 140 582	Обувь
Радио-, теле-, бейне-, DVD аппаратуралар	110 447 161	229 567	x	1 794 283	x	Приборы бытовые электрические, за исключением радио-, телевизионных и фотографических товаров
Грампластинкалар, магнитофон пленкалар, аудио- және бейне-кассеталар, компакт-дискілер, DVD-дискілер	555 728	-	-	-	-	Радио-, теле-, видео-, DVD аппаратура
						Грампластинки, пленки магнитофонные, аудио-и видеокассеты, компакт-диски, DVD-диски (за исключением пустой пленки)



Жалғасы

Продолжение

	Қазақстан Республикасы	Ақмола	Ақтөбе	Алматы	Атырау	
Фото- және оптика- лық тауарлар	4 821 860	-	х	х	х	Товары фото- и оптические
Шыныдан, фарфордан және қыштар жасалған бұйымдар	21 978 741	2 894	х	1 465 607	904 960	Изделия из стекла, фарфора и кера- мики
Тазалағыш құрал- дар	214 336 539	2 532 537	х	4 266 525	3 547 419	Средства чистя- щие
Парфюмер- лік-косметикалық тауарлар	301 386 384	4 056 425	3 341 782	4 150 971	1 336 315	Товары парфю- мерно-космети- ческие
Фармацевтикалық және медицина- лық тауарлар және дәрі-дәрмектер	1 330 962 829	11 175 637	37 573 481	16 996 776	х	Товары и препара- ты фармацевтиче- ские и медицин- ские
Хирургиялық және ортопедиялық аспаптар және құралдар	174 058 677	1 390 553	3 241 790	3 387 380	х	Приспособления и инструменты хирургические и ортопедические
Тұрмыстық жиһаз	97 516 164	х	х	1 691 114	х	Мебель бытовая
Жарықтандыру жабдықтары	69 397 029	429 977	х	4 073 755	1 007 605	Оборудование осветительное
Кілемдер және кілем бұйымдары	4 757 211	х	х	37 633	х	Ковры и изделия х ковриковые
Сағаттар және зер- герлік бұйымдар	8 272 466	349	-	х	-	Часы и изделия - ювелирные
Пышақ өнімдері және металдан жа- салған тұрмыстық ыдыстар	25 069 945	х	39 771	988	х	Изделия ножевые и посуда бытовая х металлическая
Тоздан тоқылған бұйымдар, бон- дарлық бұйымдар және өзге де тұр- мыстық бұйымдар	2 248 015	х	361 595	-	х	Изделия плете- ные, из пробки, изделия бондар- ные, изделия деревянные х прочие
Басқа топтама- ларға енгізілмеген, тұрмыстық мақ- саттағы бұйымдар және жабдықтар	83 897 662	х	2 132 205	1 087 569	213 246	Изделия и обору- дование бытового назначения, не включенные в другие группир- ровки
Кітаптар	17 067 391	34 256	67 546	х	х	Книги
Журналдар және газеттер	28 025 591	-	-	х	-	Журналы и газеты
Кеңсе тауарлары	123 289 568	52 497	303 548	х	х	Товары канцеляр- ские
Музыкалық аспаптар	1 761 291	-	х	х	-	Музыкальные - инструменты
Ойындар және ойыншықтар	34 343 410	х	39 830	4 299 645	х	Игры и игрушки
Велосипедтерді қоса, спорт тауар- лары	9 567 238	64 289	х	389 510	13 581	Товары спортив- ные, включая велосипеды
Тері бұйымдар және жол аксессуар- лары	3 628 669	304 940	-	6 964	х	Изделия кожаные и аксессуары х дорожные



	Қазақстан Республикасы	Ақмола	Ақтөбе	Алматы	Атырау	
Почталық маркалар және монеталар	x	-	-	-	-	Марки почтовые и монеты
Жәдігерліктер және суреттер	x	x	-	x	84 350	Сувениры и картины
Басқа топтамаларға енгізілмеген, өзге де тұтыну тауарлары	97 413 920	889 993	526 361	6 717 403	2 561 605	Товары потребительские прочие, не включенные в другие группировки
Компьютерлермен, шалғай жабдықтар және бағдарламалық қамтамасыз ету	477 337 733	345 406	1 151 725	25 902 167	6 606 179	Компьютеры, оборудование периферийное и программное обеспечение
Телекоммуникациялық жабдықтар және оның бөліктері	399 344 652	x	45 384	204 482	523 536	Оборудование телекоммуникационное и его части
Электронды жабдықтар және оның бөліктері	35 115 524	x	355 295	1 638 715	x	Оборудование электронное прочее и его части
Аудио- және бейнетаспалар және дискеталар, магнитті және оптикалық бос дискілермен (CD және DVD)	24 807 727	-	-	-	x	Аудио- и видеопленки и дискеты, диски магнитные и оптические пустые (CD и DVD)
Тракторды қоса, ауыл және орман шаруашылығына арналған құрал-жабдықтар, машиналар, жабдықтар	172 551 656	41 004 027	3 080 848	4 223 457	x	Инвентарь, машины и оборудование для сельского и лесного хозяйства, включая трактора
Көгалдар мен бақтарға арналған құрал-жабдықтар, машиналар және жабдықтар	5 964 873	-	453 294	186 190	x	Инвентарь, машины и оборудование для газонов и садов
Ағаш өңдейтін станоктар	x	1 385	x	-	-	Станки деревообрабатывающие
Металл өңдейтін станоктар	x	-	x	-	-	Станки металлообрабатывающие
Өзге де материалдарды өңдеу	18 768 713	181	99 489	1 441	5 771 916	Станки для обработки материалов прочих
Кен өндіру өнеркәсібі, құрылысқа, соның ішінде азаматтық құрылысқа арналған машиналар	307 844 396	568 147	835 268	319 057	17 709 862	Машины для горнодобывающей промышленности, строительства, в том числе для строительства гражданского
Тігін және тоқыма машиналарын қоса, тоқыма өнеркәсібіне арналған машиналар	x	-	-	x	-	Машины для текстильной промышленности, включая машины швейные и вязальные
Кеңсе жиһазы	14 570 488	7 278	1 002 535	1 717 313	279 293	Мебель офисная



## Жалғасы

## Продолжение

	Қазақстан Республикасы	Ақмола	Ақтөбе	Алматы	Атырау	
Өзге де кеңсе машиналары және жабдықтары	29 484 726	309 902	3 199 211	102 445	x	Машины и обо- рудование офисные и прочие
Автомобильдер, мотоциклдер және велосипедтерден басқа, көлік құрал- дары	71 601 951	19 078	2 825 356	1 049 512	x	Средства транс- портные, кроме автомобилей, мотоциклов и велосипедов
Машиналар және жабдықтарға бай- ланысты пайдала- ну материалдары мен керек-жа- рақтары	89 729 120	1 077 790	x	1 032 522	1 425 298	Материалы и принадлежности эксплуатацион- ные, связанные с машинами и оборудованием
Көтеру көлігі жаб- дықтары	40 251 292	164 444	x	-	x	Оборудование подъемно-транс- портное
Тамақ өнімдері, суындар мен темекі өндіруге ар- налған жабдықтар	3 796 354	x	-	x	-	Оборудование для производства пи- щевых продуктов, - напитков и табака
Электр байланыс жабдығын қоса, кәсіби электрожаб- дықтар мен электр аспаптар және электроматери- алдар	303 190 190	11 685	10 436 060	2 588 446	16 357 605	Электрообо- рудование и электроприборы профессиональ- ные и электрома- териалы, включая оборудование электросвязи
Жалпы және арна- улы мақсаттарға арналған өзге де машиналар, аспап- тар, жабдықтар	287 950 680	1 261 309	15 735 348	1 237 887	4 503 889	Машины, прибо- ры, оборудова- ние для общих и специальных целей прочими
Қатты отындар	237 330 701	3 071 875	x	7 409 975	x	Топливо твердое
тас көмір	197 152 942	2 616 913	858 811	7 341 381	-	- уголь каменный
лигнит (қоңыр көмір)	25 598 181	214 357	x	-	-	- лигнит (уголь - бурый)
ағаш отыны	x	x	-	x	-	- топливо древес- ное
Бензин	902 057 120	11 779 681	x	22 178 413	x	Бензин
Сұйық, газ тәрізді отындар және осыған ұқсас өнімдер	5 448 157 236	54 462 205	438 758 328	45 939 158	2 544 269 986	Топливо жидкое и газообразное прочее и продукты аналогичные
Шикі мұнай (көмірсутектердің табиғи қоспасы) битуминозды- минералдардан алынған мұнайды қоса алғанда	2 507 539 457	-	x	-	2 240 910 583	нефть сырая (природная смесь углеводородов), включая нефть, полученную из минералов битуминозных
сұйық немесе газ тәрізді күйдегі табиғи газ	x	-	24 828	139 394	-	газ природный в жидком или газообразном - состоянии
керосин	154 574 253	-	x	101 568	x	керосин
газойльдер (ди- зельдік отын)	1 598 777 284	39 734 592	68 950 167	29 653 897	162 269 098	газойли (топливо дизельное)
оттық мазут	263 114 355	x	2 462 920	1 841 829	36 840 050	мазут топочный



	Қазақстан Республикасы	Ақмола	Ақтөбе	Алматы	Атырау	
сұйытылған пропан және бутан	88 098 762	x	27 032 441	11 546 052	2 484 921	пропан и бутан, сжиженные
майлайтын материалдар	126 790 875	4 894 311	4 337 470	546 068	2 322 879	материалы смазочные
Темір кендері	x	x	x	x	-	Руды железные
Түсті металдардың кендері	x	x	x	-	-	Руды металлов цветных
Бастапқы пішіндегі қара металдар	611 829 590	3 334 778	49 011 585	x	35 371 015	Металлы черные в первичных формах
Бастапқы пішіндегі түсті металдар	26 614 279	-	-	x	-	Металлы цветные в первичных формах
Өңделмеген сүрек	13 072 007	-	x	932 949	x	Древесина не-обработанная
Сүректі бастапқы өңдеу өнімдері	29 033 010	x	102 242	x	148 469	Продукты первичной обработки древесины
Санитарлық-техникалық жабдықтар	92 765 041	226 500	668 919	1 844 512	2 175 749	Оборудование санитарно-техническое
Лактау-бояу (бояулар, лактар және эмальдар) тауарлары	61 093 684	151 114	2 092 107	1 282 698	672 712	Товары лакокрасочные (краски, лаки и эмали)
Табакты шыны	12 723 821	295 281	1 188 064	x	x	Стекло листовое
Өзге де құрылыс материалдары	640 671 232	5 946 871	29 599 312	17 036 745	32 924 733	Материалы строительные прочие
Тұсқағаздар	30 145 907	x	x	x	155 309	Обои
Еден жабындары (кілемдерді қоспағанда)	59 953 722	17 230	97 715	361 655	868 111	Покрытия напольные (за исключением ковров)
Металл арматура	229 268 077	382 567	1 422 902	4 975 730	1 513 417	Арматура металлическая
Жылыту және су құбыры жабдықтары, пайдалану материалдары және жабдықтары	269 497 355	x	1 069 335	3 758 226	x	Оборудование отопительное и водопроводное, материалы эксплуатационные и принадлежности
Қол аспабы	33 754 866	x	299 095	4 319 203	x	Инструменты ручные
Тыңайтқыштар және агрохимиялық тауарлар	184 128 753	x	x	372 474	x	Удобрения и товары агрохимические
Өзге де химиялық өнеркәсіптік заттар	275 850 907	x	x	5 762 936	x	Вещества химические промышленные прочие
Қағаз және кеңсе-қағазы тауарлары	76 991 214	13 074	2 067 907	1 620 957	669 878	Бумага и товары бумажно-беловые
Тоқыма талшықтары	14 550 352	-	1 832 808	-	-	Волокна текстильные
Бастапқы пішіндегі пластмассалар және резеңке	48 131 267	-	81 078	x	-	Пластмасса и резина в первичных формах



Жалғасы

Продолжение

	Қазақстан Республикасы	Ақмола	Ақтөбе	Алматы	Атырау	
Ауыл шаруашылығы аралық тауарларынан басқа, басқа топтамаларға енгізілмеген аралық тауарлар	43 860 694	x	2 972 409	x	154 699	Товары промежуточные, кроме сельскохозяйственных, не включенные в другие группировки
Қалдықтар және сынықтар	329 982 169	8 424 018	13 771 647	3 255 431	4 084 915	Отходы и лом
Мамандандырылмаған көтерме сауда	1 021 402 258	12 853 381	23 374 475	3 929 551	65 170 162	Неспециализированная оптовая торговля

Жалғасы

Продолжение

	Батыс Қазақстан	Жамбыл	Қарағанды	Қостанай	Қызылорда	
Көтерме сауда көлемі, барлығы	363 808 527	243 475 084	1 170 180 222	624 224 852	172 977 921	Объем оптовой торговли, всего
Жолаушылар автомобильдері	906 742	-	474 581	1 311 813		Автомобили пассажирские
Мамандандырылған жолаушылар автомобильдері, жедел жәрдем машиналары, шағын автобустары және т.б. жолсыз (салмағы 3,5 тоннадан артық емес) көлік құралдары	-	-	1 062 376	1 131 592		Автомобили пассажирские специализированные т.к. машины скорой помощи, миниавтобусы и т.п. и средства транспортные внедорожные (весом не более 3,5 тонн)
Жүк автомобильдері, тіркемелер және автобустар	367 737	x	21 217 829	x	1 110 459	Автомобили грузовые, прицепы и автобусы
Автофургондар және тұрғын үйге арналған автотіркемелер, дөңгелекті үйлер	-	-	-	x		Автофургоны и автоприцепы для жилья, дома на колесах
Шина және шиналарға арналған камералар	x	x	19 310 932	9 513 060	1 078 357	Шины и камеры для шин
Өзге де автомобильдерге арналған бөлшектер және керек-жарақтар	x	x	20 980 311	8 269 492	1 672 758	Детали и принадлежности для автомобилей прочие
Мотоциклдер және оларға жататын бөлшектер және керек-жарақтар	19 242	-	31 048	x	267 248	Мотоциклы и относящиеся к ним детали и принадлежности
Дән	2 788 709	568 293	x	79 798 788	2 957 273	Зерно
бидай	2 734 999	137 325	8 499 518	65 953 856		- пшеница
Майлы дақылдардың тұқымдарынан басқа дәндер	-	-	x	x		Семена, кроме семян культур - масличных
Майлы дақылдардың тұқымдары және жемістер	x	2 235 480	502 938	32 762 193		Семена и плоды культур масличных
Мал азықтары	x	94 498	3 436 455	4 052 618		Корма для животных



	Батыс Қазақстан	Жамбыл	Қарағанды	Қостанай	Қызылорда	
Басқа топтамаларға енгізілмеген ауыл шаруашылығы шикізаттары	-	19 698	х	х		Сырьё сельскохозяй- ственное, не включенное в дру- гие группировки Табак необрабо- - танный
Өңделмеген темекі	-	-	-	-		
Гүлдер және өсімдіктер	-	-	1 146 200	250 692		- Цветы и растения
Тірі малдар	х	-	х	144 069	400	Животные живые
Тері, былғары және өңделген былғары	-	33 456	343 845	129 289		Шкуры, кожа и х выделанная кожа
Жаңа піскен жеміс-жидектер және көкөністер	1 834 199	3 874 774	8 813 540	14 322 399	1 168 908	Фрукты и овощи свежие
Қайта өңделген жеміс-жидектер және көкөністер	935 603	6 424 648	4 252 243	2 818 818	1 735 163	Фрукты и овощи переработанные
Үй құсын қоса алғанда, ет	5 416 998	3 488 069	8 888 747	15 766 815	2 123 130	Мясо, включая птицу домашнюю
Үй құсының етінен жасалған өнімді қоса алғанда, ет	10 733 926	1 233 012	х	2 549 099	2 915 023	Продукты мясные, включая продукты из мяса птицы домашней
Сүт өнімдері	6 265 834	9 098 279	26 635 196	20 383 647	12 040 502	Продукты молоч- ные
Жұмыртқалар	397 958	13 235	2 034 598	4 006 669	823 154	Яйца
Тағамдық майлар және тоң майлар	2 931 461	7 168 598	12 120 506	6 573 126	4 243 412	Масла и жиры пищевые
өсімдік майы	2 451 001	6 437 596	5 585 866	3 040 736	4 162 828	масло раститель- ное
Шырындар, мине- ралды су, алкоголь- сіз сусындар және өзге де сусындар	5 503 558	11 995 965	20 110 074	5 241 977	10 992 830	Соки, вода мине- ральная, напитки безалкогольные и напитки прочие
Алкогольді ішімдік- тер	11 226 635	8 544 191	33 285 366	21 881 487	5 841 298	Напитки алкоголь- ные
сыра	4 685 207	2 346 972	17 060 569	7 417 547	1 817 195	пиво
табиғи жүзім шара- бы; жүзім шырыны	853 450	347 614	1 794 920	4 314 582		вино виноградное натуральное; усло- х виноградное
арақ	2 301 677	2 246 631	3 608 499	4 098 987	1 705 546	водка
коньяк	784 970	388 084	1 670 942	1 884 019	88 195	коньяк
өзге алкогольдік ішімдіктер	2 601 332	3 088 837	9 065 744	3 933 705	2 164 208	прочие алкоголь- ные напитки
Темекі өнімдері	х	х	43 199 872	24 890 589	8 398 310	Изделия табачные
Қант	911 678	1 008 998	3 800 929	1 095 655	1 453 634	Сахар
Нан-тоқаш өнімдері	2 274 992	4 270 004	12 521 456	3 164 582	2 410 449	Изделия хлебобу- лочные
Шоколад және қанттан жасалған кондитерлік өнімдер	8 776 153	4 310 684	19 472 155	13 453 134	3 000 431	Шоколад и изде- лия кондитерские из сахара
Кофе, шай, какао және дәмдеуіштер	3 160 141	1 851 110	х	10 952 985	2 063 679	Кофе, чай, какао и пряности
Балық, шаян тәрізділер және былқылдақ де- нелілер	679 319	231 725	5 622 023	4 054 592	210 895	Рыба, ракообраз- ные и моллюски



Жалғасы

Продолжение

	Батыс Қазақстан	Жамбыл	Қарағанды	Қостанай	Қызылорда	
Гомогенделген және диеталық тамақ өнімдері	x	495 988	1 908 767	1 690 160	1 058 338	Продукты пищевые гомогенизированные и диетические
Басқа топтамаларға енгізілмеген тамақ өнімдері	x	10 165 862	17 956 616	62 991 116	10 975 795	Продукты пищевые, не включенные в другие группировки
ұн	4 013 337	7 338 871	5 654 040	32 529 873	2 787 913	мука
жарма	1 225 771	58 768	1 503 971	1 310 808	3 740 658	крупы
Мұздатылған тамақ өнімдері	-	-	x	x	x	Продукты пищевые замороженные
Мұздатылмаған тамақ өнімдері, сусындар және темекі өнімдері	x	x	x	x	x	Продукты пищевые немороженые, напитки и изделия табачные
Іірімжіп	-	-	85 104	x	-	Пряжи
Маталар	x	x	187 457	2 042 742	4 104	Ткани
Төсек және асханалық жаймалар, шымылдықтар және тоқыма материалдарынан жасалған өзге де бұйымдар	6 681	x	100 218	77 611	x	Белье постельное и столовое, занавески и изделия прочие из текстильных материалов
Галантереялық тауарлар	x	x	27 491	x	x	Товары галантерейные
Киім	2 768 748	390 752	5 532 207	368 754	744 719	Одежда
Аяқ киім	62 631	3 413 449	965 170	48 793	101 308	Обувь
Радио- және телевизиялық, фотографиялық тауарлардан басқа, электр тұрмыстық тауарлар	2 669 373	18 970	x	3 857 239	431 757	Приборы бытовые электрические, за исключением радио-, телевизионных и фотографических товаров
Радио-, теле-, бейне-, DVD аппаратуралар	x	1 095	2 669 049	x	x	Радио-, теле-, видео-, DVD аппаратура
Грампластинкалар, магнитофон пленкалар, аудио-және бейнекассеталар, компакт-дискілер, DVD – дискілер	-	-	x	-	-	Грампластинки, пленки магнитофонные, аудио-и видеокассеты, компакт-дискі, DVD-дискі (за исключением пустой пленки)
Фото- және оптикалық тауарлар	x	-	266 609	x	x	Товары фото-и оптические
Шыныдан, фарфордан және қыштар жасалған бұйымдар	109 104	2 869	1 395 603	49 581	2 739 475	Изделия из стекла, фарфора и керамики
Тазалағыш құралдар	4 575 420	4 259 903	3 667 912	3 510 456	9 728 697	Средства чистящие
Парфюмерлік-косметикалық тауарлар	9 942 437	1 480 313	8 764 389	4 668 005	x	Товары парфюмерно-косметические



	Батыс Қазақстан	Жамбыл	Қарағанды	Қостанай	Қызылорда	
Фармацевтикалық және медициналық тауарлар және дәрі-дәрмектер	x	14 296 061	40 973 836	x	7 028 138	Товары и препара- ты фармацевтиче- ские и медицин- ские
Хирургиялық және ортопедиялық аспаптар және құралдар	x	1 497 957	6 726 240	x	730 560	Приспособления и инструменты хирургические и ортопедические
Тұрмыстық жиһаз	2 370 671	x	2 494 550	452 761	x	Мебель бытовая
Жарықтандыру жабдықтары	1 421 547	x	6 495 593	3 642 644	x	Оборудование осветительное
Кілемдер және кілем бұйымдары	16 788	-	331 083	7 165	-	Ковры и изделия - ковровые
Сағаттар және зергерлік бұйымдар	-	-	376 275	x	-	Часы и изделия - ювелирные
Пышақ өнімдері және металдан жасалған тұрмыстық ыдыстар	74 457	-	378 890	153 794	5 777 946	Изделия ножевые и посуда бытовая металлическая
Тоздан тоқылған бұйымдар, бондарлық бұйымдар және өзге де тұрмыстық бұйымдар	26 443	-	208 126	42 036	-	Изделия плетеные, из пробки, изделия бондарные, изде- лия деревянные - прочие
Басқа топтамаларға енгізілмеген, тұрмыстық мақсаттағы бұйымдар және жабдықтар	1 637 873	102 426	5 063 829	2 953 519	20 111	Изделия и обору- дование бытового назначения, не включенные в дру- гие группировки
Кітаптар	x	-	245 405	x	-	Книги
Журналдар және газеттер	-	-	x	x	-	Журналы и газеты
Кеңсе тауарлары	x	219 128	x	432 670	286 062	Товары канцеляр- ские
Музыкалық аспаптар	57 423	985	x	-	-	Музыкальные - инструменты
Ойындар және ойыншықтар	10 784	x	614 173	3 258 888	x	Игры и игрушки
Велосипедтерді қоса, спорт тауарлары	110 441	-	x	-	1 445 477	Товары спортив- ные, включая велосипеды
Тері бұйымдар және жол аксессуарлары	36 895	x	x	503	x	Изделия кожаные и аксессуары х дорожные
Почталық маркалар және монеталар	-	-	-	-	-	Марки почтовые и - монеты
Жәдігерліктер және суреттер	3 386	x	14 726	-	-	Сувениры и - картины
Басқа топтамаларға енгізілмеген, өзге де тұтыну тауарлары	287 675	96 151	8 178 392	1 344 413	11 170	Товары потреби- тельские прочие, не включенные в другие группир- ровки
Компьютерлермен, шалғай жабдықтар және бағдарламалық қамтамасыз ету	2 414 893	1 075 221	12 220 285	2 131 810	401 733	Компьютеры, оборудование периферийное и программное обеспечение



Жалғасы

Продолжение

	Батыс Қазақстан	Жамбыл	Қарағанды	Қостанай	Қызылорда	
Телекоммуникациялық жабдықтар және оның бөліктері	2 370 420	x	2 911 669	1 937 720		Оборудование телекоммуникационного и его части
Электронды жабдықтар және оның бөліктері	575 533	-	201 891	141 789		Оборудование электронное прочее и его части
Аудио- және бейнетаспалар және дискеталар, магнитті және оптикалық бос дискілермен (CD және DVD)	-	-	2 801	-		Аудио- и видеопленки и дискеты, диски магнитные и оптические пустые (CD и DVD)
Тракторды қоса, ауыл және орман шаруашылығына арналған құрал-жабдықтар, машиналар, жабдықтар	x	x	3 144 233	37 699 369		Инвентарь, машины и оборудование для сельского и лесного хозяйства, включая трактора
Көгалдар мен бақтарға арналған құрал-жабдықтар, машиналар және жабдықтар	x	x	202 668	-		Инвентарь, машины и оборудование для газонов и садов
Ағаш өңдейтін станоктар	-	-	x	x		Станки деревообрабатывающие
Металл өңдейтін станоктар	-	-	x	-		Станки металлообрабатывающие
Өзге де материалдарды өңдеу	x	-	393 437	x		Станки для обработки материалов прочие
Кен өндіру өнеркәсібі, құрылысқа, соның ішінде азаматтық құрылысқа арналған машиналар	1 345 615	58 600	59 857 367	4 408 838		Машины для горнодобывающей промышленности, строительства, в том числе для строительства гражданского
Тігін және тоқыма машиналарын қоса, тоқыма өнеркәсібіне арналған машиналар	-	-	x	x		Машины для текстильной промышленности, включая машины швейные и вязальные
Кеңсе жиназы	572 870	126 051	245 769	188 224	31 712	Мебель офисная
Өзге де кеңсе машиналары және жабдықтары	135 909	x	1 015 410	115 568		Машины и оборудование офисное прочее
Автомобильдер, мотоциклдер және велосипедтерден басқа, көлік құралдары	199 634	x	4 015 221	x		Средства транспортные, кроме автомобилей, мотоциклов и велосипедов
Машиналар және жабдықтарға байланысты пайдалану материалдары мен керек-жарақтары	x	x	10 794 323	391 674	1 479 365	Материалы и принадлежности эксплуатационные, связанные с машинами и оборудованием



	Батыс Қазақстан	Жамбыл	Қарағанды	Қостанай	Қызылорда	
Көтеру көлігі жаб- дықтары	-	-	1 956 847	308 227		Оборудование подъемно-транс- х портное
Тамақ өнімдері, суындар мен темекі өндіруге арналған жабдықтар	x	-	x	328 514		Оборудование для производства пи- щевых продуктов, - напитков и табака
Электр байланыс жабдығын қоса, кәсіби электрожаб- дықтар мен электр аспаптар және электроmateri- алдар	3 001 139	1 656 065	16 762 985	2 527 033	264 752	Электрообо- рудование и электроприборы профессиональ- ные и электрома- териалы, включая оборудование электросвязи
Жалпы және арна- улы мақсаттарға арналған өзге де машиналар, аспап- тар, жабдықтар	13 271 650	164 441	13 338 108	x		Машины, прибо- ры, оборудова- ние для общих и специальных х целей прочими
Қатты отындар	x	2 773 347	66 749 398	3 476 238	556 042	Топливо твердое
тас көмір	x	2 773 347	61 012 669	3 432 617	288 663	уголь каменный
лигнит (қоңыр көмір)	-	-	2 584 246	-		лигнит (уголь - бурый)
ағаш отыны	-	-	91 261	-		- топливо древесное
Бензин	x	25 854 604	24 208 639	12 632 642	6 734 004	Бензин
Сұйық, газ тәрізді отындар және осыған ұқсас өнімдер	60 348 031	56 096 341	132 886 444	50 332 781	27 137 389	Топливо жидкое и газообразное прочее и продукты аналогичные
Шикі мұнай (көмірсутектердің табиғи қоспасы), битуминозды мине- ралдардан алынған мұнайды қоса алғанда	x	-	-	x		нефть сырая (природная смесь углеводородов), включая нефть, полученную из минералов биту- - минозных
сұйық немесе газ тәрізді күйдегі табиғи газ	-	280 660	x	-		газ природный в жидком или газообразном
керосин	x	303 089	1 643 760	x		- состоянии - керосин
газойльдер (ди- зельдік отын)	44 948 720	21 251 919	69 558 401	44 413 200	24 778 475	газойли (топливо дизельное)
оттық мазут	x	6 566 566	37 037 171	-		х мазут топочный
сұйытылған пропан және бутан	1 347 741	690 011	4 840 183	745 161	897 022	пропан и бутан, сжиженные
майлайтын матери- алдар	4 164 827	1 652 843	11 371 942	1 718 958	1 392 949	материалы сма- зочные
Темір кендері	-	-	288 350	915 693		- Руды железные
Түсті металдардың кендері	-	-	151 411	-		Руды металлов - цветных
Бастапқы пішіндегі қара металдар	31 453 589	4 344 947	105 187 380	3 157 332	4 227 884	Металлы черные в первичных формах
Бастапқы пішіндегі түсті металдар	-	-	921 063	-		Металлы цветные в первичных - формах
Өңделмеген сүрек	202 460	x	3 820	837 352		Древесина необра- х ботанная



Жалғасы						Продолжение
	Батыс Қазақстан	Жамбыл	Қарағанды	Қостанай	Қызылорда	
Сүректі бастапқы өңдеу өнімдері	641 792	x	1 615 819	941 825	131 545	Продукты первичной обработки древесины
Санитарлық-техникалық жабдықтар	332 388	1 734	5 759 353	1 602 395	689 411	Оборудование санитарно-техническое
Лактау-бояу (бояулар, лактар және эмальдар) тауарлары	x	x	4 945 658	1 718 594	703 046	Товары лакокрасочные (краски, лаки и эмали)
Табақты шыны	-	x	1 520 526	x	x	Стекло листовое
Өзге де құрылыс материалдары	12 809 748	6 941 317	39 262 388	24 267 210	5 286 918	Материалы строительные прочие
Тұсқағаздар	x	20 505	856 917	x	-	Обои
Еден жабындары (кілемдерді қоспағанда)	1 080 747	x	834 945	6 922 621	x	Покртия напольные (за исключением ковров)
Металл арматура	723 147	364 414	6 541 265	3 447 514	725 614	Арматура металлическая
Жылыту және су құбыры жабдықтары, пайдалану материалдары және жабдықтары	1 444 437	x	14 398 946	2 364 749	994 257	Оборудование отопительное и водопроводное, материалы эксплуатационные и принадлежности
Қол аспабы	202 793	x	4 503 630	100 938	63 460	Инструменты ручные
Тыңайтқыштар және агрохимиялық тауарлар	x	3 485 378	1 234 033	20 045 218	x	Удобрения и товары агрохимические
Өзге де химиялық өнеркәсіптік заттар	x	1 523 307	9 727 080	623 302	x	Вещества химические промышленные прочие
Қағаз және кеңсе-қағазы тауарлары	642 684	x	2 174 699	x	x	Бумага и товары бумажно-беловые
Тоқыма талшықтары	-	x	102 666	x	-	Волокна текстильные
Бастапқы пішіндегі пластмассалар және резеңке	-	x	3 769 113	-	-	Пластмасса и резина в первичных формах
Ауыл шаруашылығы аралық тауарларынан басқа, басқа топтамаларға енгізілмеген аралық тауарлар	1 091 226	78 714	4 308 728	376 523	x	Товары промежуточные, кроме сельскохозяйственных, не включенные в другие группировки
Қалдықтар және сынықтар	6 182 898	566 333	127 428 035	5 055 968	263 249	Отходы и лом
Мамандандырылмаған көтерме сауда	1 212 168	8 985 727	60 693 424	13 034 215	1 590 436	Неспециализированная оптовая торговля

Жалғасы						Продолжение
	Маңғыстау	Павлодар	Солтүстік Қазақстан	Түркістан		
Көтерме сауда көлемі, барлығы	295 636 661	897 291 976	341 298 627	94 377 797	Объем оптовой торговли, всего	



	Маңғыстау	Павлодар	Солтүстік Қазақстан	Түркістан	
Жолаушылар автомо- бильдері	x	-	625 009	-	Автомобили пассажир- ские
Мамандандырылған жолаушылар автомо- бильдері, жедел жәрдем машиналары, шағын автобустары және т.б. жолсыз (салмағы 3,5 тоннадан артық емес) көлік құралдары	-	x	-	-	Автомобили пассажир- ские специализирован- ные тк машины скорой помощи, миниавтобусы и тп и средства транс- портные внедорожные (весом не более 3,5 тонн)
Жүк автомобильдері, тіркемелер және авто- бустар	x	2 546 469	x	-	Автомобили грузовые, прицепы и автобусы
Автофургондар және тұрғын үйге арналған ав- тотіркемелер, дөңгелекті үйлер	-	-	x	-	Автофургоны и авто- прицепы для жилья, дома на колесах
Шина және шиналарға арналған камералар	1 297 927	3 362 005	x	-	Шины и камеры для шин
Өзге де автомобильдер- ге арналған бөлшектер және керек-жарақтар	2 973 595	7 221 286	x	1 974 520	Детали и принадлеж- ности для автомобилей прочие
Мотоциклдер және оларға жататын бөлшек- тер және керек-жарақтар	x	17 891	-	-	Мотоциклы и относя- щиеся к ним детали и принадлежности
Дән	1 766 020	3 939 938	x	189 517	Зерно
бидай	-	3 205 513	48 217 187	135 837	пшеница
Майлы дақылдардың тұқымдарынан басқа дәндер	-	x	x	x	Семена, кроме семян культур
Майлы дақылдардың тұқымдары және жемістер	x	1 001 212	18 648 190	x	масличных Семена и плоды культур
Мал азықтары	x	1 626 966	1 619 259	1 167 195	x масличных Корма для животных
Басқа топтамаларға енгізілмеген ауыл шару- ашылығы шикізаттары	65 123	x	x	x	Сырьё сельскохо- зяйственное, не включенное в другие группировки
Өңделмеген темекі	-	-	-	883	Табак необработанный
Гүлдер және өсімдіктер	-	288 541	19 430	x	Цветы и растения
Тірі малдар	1 055 453	282 620	-	1 382 059	Животные живые
Тері, былғары және өңделген былғары	-	x	84 768	72 952	Шкуры, кожа и выде- ланная кожа
Жаңа піскен жеміс-жи- дектер және көкөністер	4 070 635	3 266 987	1 730 712	12 496 565	Фрукты и овощи свежие
Қайта өңделген жеміс-жидектер және көкөністер	836 176	2 444 827	1 582 922	2 032 951	Фрукты и овощи пере- работанные
Үй құсын қоса алғанда, ет	3 842 594	5 599 461	1 578 973	x	Мясо, включая птицу домашнюю
Үй құсының етінен жасалған өнімді қоса алғанда, ет	7 457 850	3 158 908	5 438 169	x	Продукты мясные, включая продукты из мяса птицы домашней
Сүт өнімдері	16 830 432	15 050 573	11 853 462	5 243 967	Продукты молочные
Жұмыртқалар	133 627	1 459 670	x	-	Яйца
Тағамдық майлар және тоң майлар	5 578 004	6 693 215	x	2 809 561	Масла и жиры пищевые
өсімдік майы	x	x	x	1 679 280	масло растительное



Жалғасы

Продолжение

	Маңғыстау	Павлодар	Солтүстік Қазақстан	Түркістан	
Шырындар, минералды су, алкогольсіз сусындар және өзге де сусындар	15 139 290	7 267 868	3 725 475		Соки, вода минеральная, напитки безалкогольные и напитки
Алкогольді ішімдіктер	14 912 070	18 742 005	9 128 257	x	прочие
сыра	6 467 924	5 573 038	3 657 360	x	Напитки алкогольные
					x пиво
табиғи жүзім шарабы; жүзім шырыны	990 999	619 094	1 376 576		вино виноградное натуральное; сусло
арақ	2 817 492	2 187 530	2 482 827	1 144 973	x виноградное
коньяк	1 084 194	9 805 893	1 121 620	x	водка
өзге алкогольдік ішімдіктер	3 542 719	544 041	287 106		x коньяк
Темекі өнімдері	x	24 820 150	x	1 675 813	прочие алкогольные
Қант	1 356 871	1 212 045	1 054 578	229 746	x напитки
					Изделия табачные
Нан-тоқаш өнімдері	3 684 234	2 491 327	1 679 970	860 525	Сахар
Шоколад және қанттан жасалған кондитерлік өнімдер	5 766 559	12 975 712	5 312 496	2 058 313	Изделия хлебобулочные
Кофе, шай, какао және дәмдеуіштер	3 700 043	4 520 055	1 863 247	1 537 603	Шоколад и изделия кондитерские из сахара
Балық, шаян тәрізділер және былқылдақ денелілер	673 274	657 593	462 520		Кофе, чай, какао и пряности
					Рыба, ракообразные и
Гомогенделген және диеталық тамақ өнімдері	426 277	x	142 914		x моллюски
Басқа топтамаларға енгізілмеген тамақ өнімдері	6 128 973	x	14 071 924		Продукты пищевые
ұн	1 981 933	x	6 182 914	1 926 713	гомогенизированные и
жарма	1 944 231	878 067	3 417 652	751 301	x диетические
Мұздатылған тамақ өнімдері	x	222 479	x		Продукты пищевые, не включенные в другие группировки
					мука
Мұздатылмаған тамақ өнімдері, сусындар және темекі өнімдері	-	18 035	x		крупы
Иірімжіп	-	-	-		Продукты пищевые - замороженные
Маталар	x	264 306	1 772		Продукты пищевые незамороженные, напитки и изделия табачные
					x Пряжи
Төсек және асханалық жаймалар, шымылдықтар және тоқыма материалдарынан жасалған өзге де бұйымдар	38 758	79 499	14 396	70 569	x Ткани
Галантереялық тауарлар	x	63 732	3 059	108 050	Белье постельное и столовое, занавески и изделия прочие из текстильных материалов
Киім	976 369	915 586	272 674	219 388	Товары галантерейные
Аяқ киім	88 888	88 308	25 007		Одежда
					- Обувь
Радио- және телевизиялық, фотографиялық тауарлардан басқа, электр тұрмыстық тауарлар	1 108 417	776 629	290 648	2 311 677	Приборы бытовые электрические, за исключением радио-, телевизионных и фотографических товаров
Радио-, теле-, бейне-, DVD аппаратуралар	x	1 322 645	183 924	1 286 992	Радио-, теле-, видео-, DVD аппаратура



	Маңғыстау	Павлодар	Солтүстік Қазақстан	Түркістан	
Грампластинкалар, магнитофон пленкалар, аудио-және бейнекассеталар, компакт-дискілер, DVD-дискілер	-	-	x		Грампластинки, пленки магнитофонные, аудио-и видеокассеты, компакт-дискі, DVD-дискі (за исключением пустой пленки)
Фото- және оптикалық тауарлар	x	35 849	x		Товары фото-и оптические
Шыныдан, фарфордан және қыштар жасалған бұйымдар	1 169 492	421 904	x		Изделия из стекла, фарфора и керамики
Тазалағыш құралдар	x	6 884 913	x		x Средства чистящие
Парфюмерлік-косметикалық тауарлар	1 836 572	2 069 530	1 895 274		x Товары парфюмерно-косметические
Фармацевтикалық және медициналық тауарлар және дәрі-дәрмектер	x	19 957 095	22 031 429		x Товары и препараты фармацевтические и медицинские
Хирургиялық және ортопедиялық аспаптар және құралдар	x	1 451 116	2 003 761		x Приспособления и инструменты хирургические и ортопедические
Тұрмыстық жиһаз	x	x	91 368	37 719	Мебель бытовая
Жарықтандыру жабдықтары	x	1 317 977	1 680 385		x Оборудование осветительное
Кілемдер және кілем бұйымдары	x	x	15 002		x Ковры и изделия ковровые
Сағаттар және зергерлік бұйымдар	-	7 002	x		x Часы и изделия ювелирные
Пышақ өнімдері және металдан жасалған тұрмыстық ыдыстар	18 758	154 577	1 885 040		x Изделия ножевые и посуда бытовая металлическая
Тоздан тоқылған бұйымдар, бондарлық бұйымдар және өзге де тұрмыстық бұйымдар	-	24 048	13 901		x Изделия плетеные, из пробки, изделия бондарные, изделия деревянные прочие
Басқа топтамаларға енгізілмеген, тұрмыстық мақсаттағы бұйымдар және жабдықтар	81 614	1 509 772	2 275 639		x Изделия и оборудование бытового назначения, не включенные в другие группировки
Кітаптар	-	4 120	2 020		- Книги
Журналдар және газеттер	-	7 260	627 582		x Журналы и газеты
Кеңсе тауарлары	679 251	535 655	377 692		x Товары канцелярские
Музыкалық аспаптар	-	-	x		- Музыкальные инструменты
Ойындар және ойыншықтар	x	x	-		- Игры и игрушки
Велосипедтерді қоса, спорт тауарлары	x	417 746	x		x Товары спортивные, включая велосипеды
Тері бұйымдар және жол аксессуарлары	-	8 684	-		x Изделия кожаные и аксессуары дорожные
Почталық маркалар және монеталар	-	-	-		- Марки почтовые и монеты
Жәдігерліктер және суреттер	-	x	-		- Сувениры и картины
Басқа топтамаларға енгізілмеген, өзге де тұтыну тауарлары	642 110	268 903	4 364 673	66 049	Товары потребительские прочие, не включенные в другие группировки



Жалғасы

Продолжение

	Маңғыстау	Павлодар	Солтүстік Қазақстан	Түркістан	
Компьютерлермен, шалғай жабдықтар және бағдарламалық қамтамасыз ету	309 785	1 613 295	400 635	217 934	Компьютеры, оборудование периферийное и программное обеспечение
Телекоммуникациялық жабдықтар және оның бөліктері	-	128 134	12 305	x	Оборудование телекоммуникационное и его части
Электронды жабдықтар және оның бөліктері	1 994 741	328 039	112 733	x	Оборудование электронное прочее и его части
Аудио- және бейнетаспалар және дискеталар, магнитті және оптикалық бос дискілермен (CD және DVD)	-	1 254	-	-	Аудио- и видеопленки и дискеты, диски магнитные и оптические - пустые (CD и DVD)
Тракторды қоса, ауыл және орман шаруашылығына арналған құрал-жабдықтар, машиналар, жабдықтар	x	2 224 929	11 791 518	x	Инвентарь, машины и оборудование для сельского и лесного хозяйства, включая трактора
Көгалдар мен бақтарға арналған құрал-жабдықтар, машиналар және жабдықтар	x	305 669	3 996	-	Инвентарь, машины и оборудование для газонов и садов
Ағаш өңдейтін станоктар	-	2 288	-	-	Станки деревообрабатывающие
Металл өңдейтін станоктар	-	-	x	-	Станки металлообрабатывающие
Өзге де материалдарды өңдеу	500 134	491 252	x	x	Станки для обработки материалов прочих
Кен өндіру өнеркәсібі, құрылысқа, соның ішінде азаматтық құрылысқа арналған машиналар	6 044 085	4 860 530	70 290	156 860	Машины для горнодобывающей промышленности, строительства, в том числе для строительства гражданского
Тігін және тоқыма машиналарын қоса, тоқыма өнеркәсібіне арналған машиналар	-	-	-	-	Машины для текстильной промышленности, включая машины швейные и вязальные
Кеңсе жиһазы	254 852	377 973	4 594	3 757	Мебель офисная
Өзге де кеңсе машиналары және жабдықтары	x	2 572 766	x	4 279	Машины и оборудование офисные прочие
Автомобильдер, мотоциклдер және велосипедтерден басқа, көлік құралдары	249 727	13 763 395	x	94 575	Средства транспортные, кроме автомобилей, мотоциклов и велосипедов
Машиналар және жабдықтарға байланысты пайдалану материалдары мен керек-жарақтары	3 244 840	6 243 037	x	-	Материалы и принадлежности эксплуатации, связанные с машинами и оборудованием
Көтеру көлігі жабдықтары	778 697	x	x	-	Оборудование подъемно-транспортное
Тамақ өнімдері, суындар мен темекі өндіруге арналған жабдықтар	-	-	2 730	-	Оборудование для производства пищевых продуктов, напитков и табака



	Маңғыстау	Павлодар	Солтүстік Қазақстан	Түркістан	
Электр байланыс жабдығын қоса, кәсіби электрожабдықтар мен электр аспаптар және электроматериалдар	6 223 927	10 562 713	3 367 974	155 300	Электрооборудование и электроприборы профессиональные и электроматериалы, включая оборудование электросвязи
Жалпы және арнаулы мақсаттарға арналған өзге де машиналар, аспаптар, жабдықтар	7 387 064	2 860 761	1 023 483	323 101	Машины, приборы, оборудование для общих и специальных целей прочими
Қатты отындар	x	32 005 467	2 002 561	1 313 547	Топливо твердое
тас көмір	x	9 918 984	1 860 385	x	уголь каменный
лигнит (қоңыр көмір)	-	x	x	x	лигнит (уголь бурый)
ағаш отыны	-	x	x	x	топливо древесное
Бензин	x	159 291 852	24 740 322	5 842 285	Бензин
Сұйық, газ тәрізді отындар және осыған ұқсас өнімдер	47 700 284	336 369 747	45 262 965	10 383 112	Топливо жидкое и газообразное прочее и продукты аналогичные
Шикі мұнай (көмір-сүтектердің табиғи қоспасы), битуминозды минералдардан алынған мұнайды қоса алғанда	x	-	x	-	Нефть сырая (природная смесь углеводородов), включая нефть, полученную из минералов битуминозных газ природный в жидком или газообразном состоянии
сұйық немесе газ тәрізді күйдегі табиғи газ	-	-	-	x	керосин
керосин	x	x	-	-	газойли (топливо дизельное)
газойльдер (дизельдік отын)	22 462 860	248 848 623	39 047 962	7 533 676	мазут топочный
оттық мазут	7 984 264	42 083 355	x	x	пропан и бутан, сжиженные
сұйытылған пропан және бутан	679 268	11 306 833	1 872 562	1 163 409	материалы смазочные
майлайтын материалдар	5 670 598	1 425 655	2 307 722	1 029 403	- Руды железные
Темір кендері	-	x	-	-	- Руды металлов цветных
Түсті металдардың кендері	-	-	-	-	Металлы черные в первичных формах
Бастапқы пішіндегі қара металдар	27 193 121	x	4 994 682	x	Металлы цветные в первичных формах
Бастапқы пішіндегі түсті металдар	-	-	-	x	Древесина необработанная
Өңделмеген сүрек	557 212	19 190	x	35 890	Продукты первичной обработки древесины
Сүректі бастапқы өңдеу өнімдері	-	1 669 255	505 453	655 018	Оборудование санитарно-техническое
Санитарлық-техникалық жабдықтар	222 989	937 272	638 631	54 463	Товары лакокрасочные (краски, лаки и эмали)
Лактау-бояу (бояулар, лактар және эмальдар) тауарлары	5 675 962	2 179 442	1 234 861	372 046	Стекло листовое
Табакты шыны	x	13 556	x	x	Материалы строительные прочие
Өзге де құрылыс материалдары	9 961 053	16 019 608	10 121 298	2 340 284	Обои
Тұсқағаздар	x	4 594 234	750 980	19 235	Покртия напольные (за исключением ковров)
Еден жабындары (кілемдерді қоспағанда)	1 755 446	994 333	975 945	x	Арматура металлическая
Металл арматура	2 427 610	2 376 396	1 232 832	527 516	



Жалғасы

Продолжение

	Маңғыстау	Павлодар	Солтүстік Қазақстан	Түркістан	
Жылыту және су құбыры жабдықтары, пайдалану материалдары және жабдықтары	836 203	6 467 394	764 418	82 325	Оборудование отопительное и водопроводное, материалы эксплуатационные и принадлежности
Қол аспабы	1 335 269	457 333	338 661	-	Инструменты ручные
Тыңайтқыштар және агрохимиялық тауарлар	-	1 278 862	x	656 731	Удобрения и товары агрохимические
Өзге де химиялық өнеркәсіптік заттар	5 074 110	7 277 983	x	752 462	Вещества химические промышленные прочие
Қағаз және кеңсе-қағазы тауарлары	x	347 836	228 831	x	Бумага и товары бумажно-беловые
Тоқыма талшықтары	x	x	662	2 713 569	Волокна текстильные
Бастапқы пішіндегі пластмассалар және резеңке	x	x	x	x	Пластмасса и резина в первичных формах
Ауыл шаруашылығы аралық тауарларынан басқа, басқа топтамаларға енгізілмеген аралық тауарлар	x	1 436 899	x	x	Товары промежуточные, кроме сельскохозяйственных, не включенные в другие группировки
Қалдықтар және сынықтар	8 442 637	36 501 635	5 656 366	494 319	Отходы и лом
Мамандандырылмаған көтерме сауда	9 824 666	21 701 900	4 593 070	318 483	Неспециализированная оптовая торговля

Жалғасы

Продолжение

	Шығыс Қазақстан	Нұр-Сұлтан қаласы	Алматы қаласы	Шымкент қаласы	
Көтерме сауда көлемі, барлығы	638 825 421	2 799 679 088	10 017 769 269	1 234 161 674	Объем оптовой торговли, всего
Жолаушылар автомобильдері	733 879	1 916 440	378 922 658	1 463 616	Автомобили пассажирские
Мамандандырылған жолаушылар автомобильдері, жедел жәрдем машиналары, шағын автобустары және т.б. жолсыз (салмағы 3,5 тоннадан артық емес) көлік құралдары	-	50 291	53 562 866	-	Автомобили пассажирские специализированные тк машины скорой помощи, миниавтобусы и тп и средства транспортные внедорожные (весом не более 3,5 тонн)
Жүк автомобильдері, тіркемелер және автобустар	2 566 111	50 428 862	108 535 060	1 387 323	Автомобили грузовые, прицепы и автобусы
Автофургондар және тұрғын үйге арналған автотіркемелер, дөңгелекті үйлер	-	-	-	-	Автофургоны и автоприцепы для жилья, дома на колесах
Шина және шиналарға арналған камералар	20 913 054	10 398 325	42 656 934	13 492 833	Шины и камеры для шин
Өзге де автомобильдерге арналған бөлшектер және керек-жарақтар	6 724 409	26 706 441	176 227 959	12 527 431	Детали и принадлежности для автомобилей прочие
Мотоциклдер және оларға жататын бөлшектер және керек-жарақтар	-	x	2 766 132	91 624	Мотоциклы и относящиеся к ним детали и принадлежности
Дән	77 837 562	187 309 835	101 400 226	1 060 845	Зерно
бидай	65 483 392	138 107 765	56 125 560	x	пшеница



	Шығыс Қазақстан	Нұр-Сұлтан қаласы	Алматы қаласы	Шымкент қаласы	
Майлы дақылдардың тұқымдарынан басқа дәндер	1 793 154	x	6 042 046		Семена, кроме семян х культур масличных
Майлы дақылдардың тұқымдары және жемістер	22 152 602	4 604 835	12 582 125	3 075 072	Семена и плоды культур масличных
Мал азықтары	4 275 612	1 547 486	28 407 509		х Корма для животных
Басқа топтамаларға енгізілмеген ауыл шаруашылығы шикізаттары	745 780	x	7 036 406	87 333	Сырье сельскохозяй- ственное, не включенное в другие группировки
Өңделмеген темекі	-	-			- Табак необработанный
Гүлдер және өсімдіктер	69 828	133 055	2 043 098	153 918	Цветы и растения
Тірі малдар	331 697	x	49 833 083	17 925	Животные живые
Тері, былғары және өңделген былғары	83 545	10 400	2 126 895		Шкуры, кожа и выделан- ная кожа
Жаңа піскен жеміс-жидектер және көкөністер	4 815 677	41 751 499	196 009 868	4 582 903	Фрукты и овощи свежие
Қайта өңделген жеміс-жидектер және көкөністер	2 642 814	4 117 924	19 726 683	2 599 948	Фрукты и овощи перера- ботанные
Үй құсын қоса алғанда, ет	1 165 005	44 080 481	79 725 472	1 221 175	Мясо, включая птицу домашнюю
Үй құсының етінен жасалған өнімді қоса алғанда, ет	7 199 051	6 768 524	28 459 269	4 444 304	Продукты мясные, вклю- чая продукты из мяса птицы домашней
Сүт өнімдері	13 719 693	41 652 611	311 697 056	11 786 801	Продукты молочные
Жұмыртқалар	1 782 645	6 930 556	45 614 583	1 405 083	Яйца
Тағамдық майлар және тоң майлар	14 733 175	10 458 935	55 850 377	11 122 558	Масла и жиры пищевые
өсімдік майы	10 589 868	8 289 241	28 258 954	6 970 641	масло растительное
Шырындар, минералды су, алкогольсіз сусындар және өзге де сусындар	10 798 480	26 671 748	192 811 999	36 821 707	Соки, вода минеральная, напитки безалкогольные и напитки прочие
Алкогольді ішімдіктер	25 095 977	69 699 986	224 238 910	12 334 606	Напитки алкогольные
сыра	13 737 957	27 253 352	45 645 973	4 336 472	пиво
табиғи жүзім шарабы; жүзім шырыны	3 020 050	3 295 482	29 388 944	272 469	вино виноградное натуральное; сусло виноградное
арақ	5 731 540	3 726 775	48 213 420	3 667 539	водка
коньяк	1 894 571	3 292 864	48 146 627	227 153	коньяк
өзге алкогольдік ішімдіктер	x	32 024 699	49 969 342	3 721 868	прочие алкогольные напитки
Темекі өнімдері	x	57 204 004	310 268 517	x	Изделия табачные
Қант	1 741 621	7 071 180	55 745 258	5 855 511	Сахар
Нан-тоқаш өнімдері	2 392 329	6 463 855	97 334 683	16 875 166	Изделия хлебобулочные
Шоколад және қанттан жасалған кондитерлік өнімдер	15 148 568	24 606 366	295 795 322	22 285 724	Шоколад и изделия кон- дитерские из сахара
Кофе, шай, какао және дәмдеуіштер	5 838 706	8 297 849	104 693 953	6 983 381	Кофе, чай, какао и пряности
Балық, шаян тәрізділер және былқылдақ денелілер	1 748 382	5 257 764	15 689 884		Рыба, ракообразные и х моллюски
Гомогенделген және диеталық тамақ өнімдері	1 187 956	3 468 908	49 434 000	493 220	Продукты пищевые гомогенизированные и диетические



Жалғасы

Продолжение

	Шығыс Қазақстан	Нұр-Сұлтан қаласы	Алматы қаласы	Шымкент қаласы	
Басқа топтамаларға енгізілмеген тамақ өнімдері	11 014 399	26 776 981	649 753 737	22 714 701	Продукты пищевые, не включенные в другие группировки
ұн	538 693	7 997 817	35 599 991	13 671 303	мука
жарма	1 184 568	1 048 441	58 385 005	1 345 629	крупы
Мұздатылған тамақ өнімдері	246 153	775 002	5 961 083		Продукты пищевые замороженные
Мұздатылмаған тамақ өнімдері, сусындар және темекі өнімдері	x	9 683 904	36 464 931		Продукты пищевые немороженые, напитки и изделия табачные
Иірімжіп	x	x	959 776		- Пряжи
Маталар	x	x	4 962 836	2 579	Ткани
Төсек және асханалық жаймалар, шымылдықтар және тоқыма материалдарынан жасалған өзге де бұйымдар	78 813	479 649	28 726 903	175 351	Белье постельное и столовое, занавески и изделия прочие из текстильных материалов
Галантереялық тауарлар	x	x	803 020	49 126	Товары галантерейные
Киім	4 678 969	10 572 957	194 427 104	2 393 411	Одежда
Аяқ киім	4 072 851	3 497 124	45 424 372	333 818	Обувь
Радио- және телевизи-ялық, фотографиялық тауарлардан басқа, электр тұрмыстық тауарлар	x	20 132 095	188 555 066	2 412 657	Приборы бытовые электрические, за исключением радио-, телевизионных и фотографических товаров
Радио-, теле-, бейне-, DVD аппаратуралар	309 076	5 437 555	93 449 183	960 842	Радио-, теле-, видео-, DVD аппаратура
Грампластинкалар, магнитофон пленкалар, аудио-және бейнекас-сеталар, компакт-дискілер, DVD-дискілер	x	x	-		Грампластинки, пленки магнитофонные, аудио-и видеокассеты, компакт-диски, DVD-диски (за исключением пустой пленки)
Фото- және оптикалық тауарлар	x	x	4 185 862	7 419	Товары фото- и опти-ческие
Шыныдан, фарфордан және қыштар жасалған бұйымдар	445 337	789 069	8 160 973	2 149 115	Изделия из стекла, фарфора и керамики
Тазалағыш құралдар	6 160 866	10 807 205	131 610 144	11 312 570	Средства чистящие
Парфюмерлік-косметика-лық тауарлар	4 811 573	13 236 696	232 652 860	5 691 620	Товары парфюмерно-косметические
Фармацевтикалық және медициналық тауарлар және дәрі-дәрмектер	37 433 823	288 274 649	670 172 020	106 829 855	Товары и препараты фармацевтические и медицинские
Хирургиялық және ортопедиялық аспаптар және құралдар	5 504 042	28 423 768	103 255 948	9 367 856	Приспособления и инструменты хирургические и ортопедические
Тұрмыстық жиһаз	3 079 567	8 153 665	66 059 853	5 291 082	Мебель бытовая
Жарықтандыру жаб-дықтары	2 266 424	10 488 952	31 892 551	2 163 696	Оборудование освети-тельное
Кілемдер және кілем бұйымдары	10 204	543 311	1 087 236	963 837	Ковры и изделия ковровые
Сағаттар және зергерлік бұйымдар	x	3 683 326	4 050 058		Часы и изделия юве-лирные
Пышақ өнімдері және металдан жасалған тұр-мыстық ыдыстар	309 019	3 238 843	9 571 005		Изделия ножевые и посуда бытовая метал-лическая



	Шығыс Қазақстан	Нұр-Сұлтан қаласы	Алматы қаласы	Шымкент қаласы	
Тоздан тоқылған бұйымдар, бондарлық бұйымдар және өзге де тұрмыстық бұйымдар	1 385	1 175 330	348 345		Изделия плетеные, из пробки, изделия бондарные, изделия деревянные прочие
Басқа топтамаларға енгізілмеген, тұрмыстық мақсаттағы бұйымдар және жабдықтар	2 624 676	6 471 498	52 884 734	4 689 180	Изделия и оборудование бытового назначения, не включенные в другие группировки
Кітаптар	1 403 735	1 048 431	14 049 935		х Книги
Журналдар және газеттер	44 071	238 946	26 691 426		х Журналы и газеты
Кеңсе тауарлары	2 404 401	4 419 502	94 129 558		х Товары канцелярские
Музыкалық аспаптар	57 125	26 547	462 354		Музыкальные инструменты
Ойындар және ойыншықтар	940 343	1 394 049	21 297 884	45 998	Игры и игрушки
Велосипедтерді қоса, спорт тауарлары	19 445	2 028 958	4 533 181		х Товары спортивные, включая велосипеды
Тері бұйымдар және жол аксессуарлары	394 607	1 059 873	1 783 685	11 736	Изделия кожаные и аксессуары дорожные
Почталық маркалар және монеталар	-	-			Марки почтовые и монеты
Жәдігерліктер және суреттер	5 682	256 411			х Сувениры и картины
Басқа топтамаларға енгізілмеген, өзге де тұтыну тауарлары	727 354	14 680 025	54 735 603	1 316 039	Товары потребительские прочие, не включенные в другие группировки
Компьютерлермен, шалғай жабдықтар және бағдарламалық қамтамасыз ету	3 623 625	32 534 023	383 389 308	2 999 708	Компьютеры, оборудование периферийное и программное обеспечение
Телекоммуникациялық жабдықтар және оның бөліктері	х	х	378 685 327	1 902 539	Оборудование телекоммуникационное и его части
Электронды жабдықтар және оның бөліктері	703 208	7 351 419	19 985 941	1 621 823	Оборудование электронное прочее и его части
Аудио- және бейнетаспалар және дискеталар, магнитті және оптикалық бос дискілермен (CD және DVD)	х	х	24 290 932	86	Аудио- и видеопленки и дискеты, диски магнитные и оптические пустые (CD и DVD)
Тракторды қоса, ауыл және орман шаруашылығына арналған құрал-жабдықтар, машиналар, жабдықтар	6 082 875	34 246 625	22 014 088	1 416 696	Инвентарь, машины и оборудование для сельского и лесного хозяйства, включая трактора
Көгалдар мен бақтарға арналған құрал-жабдықтар, машиналар және жабдықтар	х	1 558 388	2 558 911	110 866	Инвентарь, машины и оборудование для газонов и садов
Ағаш өңдейтін станоктар	-	х	762 058		Станки деревообрабатывающие
Металл өңдейтін станоктар	х	х	1 317 390	6 181	Станки металлообрабатывающие
Өзге де материалдарды өңдеу	х	1 685 353	9 053 098	200 492	Станки для обработки материалов прочих
Кен өндіру өнеркәсібі, құрылысқа, соның ішінде азаматтық құрылысқа арналған машиналар	12 740 219	63 378 245	135 310 030	181 381	Машины для горнодобывающей промышленности, строительства, в том числе для строительства гражданского



Жалғасы

Продолжение

	Шығыс Қазақстан	Нұр-Сұлтан қаласы	Алматы қаласы	Шымкент қаласы	
Тігін және тоқыма машиналарын қоса, тоқыма өнеркәсібіне арналған машиналар	-	-	x	-	Машины для текстильной промышленности, включая машины швейные и вязальные
Кеңсе жиһазы	97 295	2 995 154	6 120 453	545 365	Мебель офисная
Өзге де кеңсе машиналары және жабдықтары	290 524	911 133	20 254 796	214 496	Машины и оборудование офисные прочие
Автомобильдер, мотоциклдер және велосипедтерден басқа, көлік құралдары	138 550	10 405 681	36 424 741	26 216	Средства транспортные, кроме автомобилей, мотоциклов и велосипедов
Машиналар және жабдықтарға байланысты пайдалану материалдары мен керек-жарақтары	x	886 892	58 133 994	133 332	Материалы и принадлежности эксплуатационные, связанные с машинами и оборудованием
Көтеру көлігі жабдықтары	413 940	x	x	149 750	Оборудование подъемно-транспортное
Тамақ өнімдері, суындар мен темекі өндіруге арналған жабдықтар	x	218	2 048 889	x	Оборудование для производства пищевых продуктов, напитков и табака
Электр байланыс жабдығын қоса, кәсіби электрожабдықтар мен электр аспаптар және электроматериалдар	12 571 427	48 358 978	157 400 003	10 944 098	Электрооборудование и электроприборы профессиональные и электроматериалы, включая оборудование электросвязи
Жалпы және арнаулы мақсаттарға арналған өзге де машиналар, аспаптар, жабдықтар	6 753 921	41 113 109	159 763 361	8 952 232	Машины, приборы, оборудование для общих и специальных целей прочими
Қатты отындар	24 640 212	11 341 531	71 365 227	9 269 082	Топливо твердое
тас көмір	24 624 522	10 581 652	61 989 322	9 139 576	уголь каменный
лигнит (қоңыр көмір)	x	438 179	5 279 823	44 407	лигнит (уголь бурый)
ағаш отыны	x	x	-	x	топливо древесное
Бензин	28 254 647	50 271 776	240 348 307	196 878 072	Бензин
Сұйық, газ тәрізді отындар және осыған ұқсас өнімдер	48 711 649	492 028 470	665 747 743	391 722 603	Топливо жидкое и газообразное прочее и продукты аналогичные
Шикі мұнай (көмірсутектердің табиғи қоспасы), битуминозды минералдардан алынған мұнайды қоса алғанда	-	x	x	x	Нефть сырая (природная смесь углеводородов), включая нефть, полученную из минералов газ природный в жидком или газообразном состоянии
сұйық немесе газ тәрізді күйдегі табиғи газ	399 754	254 238 177	x	873 665	керосин
керосин	x	x	78 017 830	47 622 369	газойли (топливо дизельное)
газойльдер (дизельдік отын)	44 572 260	168 346 572	306 738 858	255 668 004	мазут топочный
оттық мазут	x	x	49 396 892	65 162 821	пропан и бутан, сжиженные
сұйытылған пропан және бутан	x	3 228 126	9 436 668	9 417 519	материалы смазочные
майлайтын материалдар	2 505 341	16 119 475	63 099 572	2 230 863	Руды железные
Темір кендері	x	x	31 305 723	x	Руды металлов цветных
Түсті металдардың кендері	x	-	12 551 215	x	



	Шығыс Қазақстан	Нұр-Сұлтан қаласы	Алматы қаласы	Шымкент қаласы	
Бастапқы пішіндегі қара металдар	17 130 278	169 735 394	98 699 274	22 641 437	Металлы черные в пер- вичных формах
Бастапқы пішіндегі түсті металдар	7 153 645	x	10 119 144	2 540 626	Металлы цветные в первичных формах
Өңделмеген сүрек	2 772 352	3 307 655	3 659 298	620 326	Древесина необрабо- танная
Сүректі бастапқы өңдеу өнімдері	4 842 237	3 742 098	4 418 025	3 386 761	Продукты первичной обработки древесины
Санитарлық-техникалық жабдықтар	1 774 022	12 547 537	62 142 773	1 146 392	Оборудование санитар- но-техническое
Лактау-бояу (бояулар, лактар және эмальдар) тауарлары	4 903 942	12 015 624	17 762 202	3 445 724	Товары лакокрасочные (краски, лаки и эмали)
Табақты шыны	62 048	2 622 397	3 236 921	2 540 657	Стекло листовое
Өзге де құрылыс матери- алдары	11 881 653	130 708 296	235 007 387	50 556 411	Материалы строитель- ные прочие
Тұсқағаздар	114 896	12 171 659	7 186 194	2 891 749	Обои
Еден жабындары (кілем- дерді қоспағанда)	1 412 130	30 165 841	12 369 290	1 810 869	Покрывтия напольные (за исключением ковров)
Металл арматура	6 869 975	60 729 309	128 592 615	6 415 255	Арматура металлическая
Жылыту және су құбыры жабдықтары, пайдалану материалдары және жабдықтары	3 613 645	16 892 098	209 777 161	4 046 863	Оборудование отопи- тельное и водопро- водное, материалы эксплуатационные и принадлежности
Қол аспабы	1 006 925	1 260 799	14 354 302	259 653	Инструменты ручные
Тыңайтқыштар және агро- химиялық тауарлар	2 311 904	56 570 965	71 855 725	1 576 004	Удобрения и товары агрохимические
Өзге де химиялық өнер- кәсіптік заттар	5 688 608	29 016 064	117 900 994	14 928 358	Вещества химические промышленные прочие
Қағаз және кеңсе-қағазы тауарлары	x	1 748 697	64 147 204	1 837 240	Бумага и товары бумаж- но-беловые
Тоқыма талшықтары	x	2 984	200 831	8 701 013	Волокна текстильные
Бастапқы пішіндегі пласт- массалар және резеңке	1 018 860	2 570 473	37 902 298	1 163 561	Пластмасса и резина в первичных формах
Ауыл шаруашылығы аралық тауарларынан басқа, басқа топтамаларға енгізілмеген аралық тауарлар	2 345 164	2 433 916	23 034 893	193 587	Товары промежуточные, кроме сельскохозяй- ственных, не включенные в другие группировки
Қалдықтар және сы- нықтар	7 920 497	20 747 377	25 967 140	55 219 703	Отходы и лом
Мамандандырылмаған көтерме сауда	29 679 458	219 989 525	530 750 756	13 700 861	Неспециализированная оптовая торговля



## Әдіснамалық түсініктемелер

### Методологические пояснения

Бөлшек сауда – халыққа жеке тұтынұ және үйде пайдалану немесе кәдеге жарату үшін жаңа және бұрын пайдаланылған тауарларды қайта сату (өңдемей сату).

Бөлшек сауданың нақты көлемінің индексі – ағымдағы кезеңде базистегімен салыстырғанда тауар массасын сату көлемінің (тауар айналымының сандық факторының) өзгерісін сипаттайтын салыстырмалы көрсеткіш.

Тауар қорлары – сауда кәсіпорындарында, қоймаларда, белгілі күнге жолда болатын ақшаға немесе табиғи шағылған тауарлар мөлшері.

Көтерме сауда – жаңа және бұрын пайдаланылған тауарларды бөлшек сауда сатушыларға, өнеркәсіп, коммерциялық, институционалдық, кәсіби пайдаланушыларға немесе басқа да көтерме сауда сатушыларына, сондай-ақ осы тұлғалар мен компаниялар атынан сатып алатын агенттер мен маклерлерге қайта сату (өңдемей сату).

Тамақ өнімдері мен сусындарды ұсыну бойынша қызметтер (қоғамдық тамақтандыру) – тұтыну үшін дайын тағамдарды, сусындарды мейрамханаларда, барларда, кафелерде, таверналарда, асханаларда және тағы басқаларда сату, өзі шығарған өнімдерді, сондай-ақ тез арада пайдалануға жарамды басқа азық-түлік тауарларын өндірумен, өңдеумен, өткізумен және тұтынуды ұйымдастырумен байланысты кәсіпкерлік қызмет.

Сауда базары – шаруашылық қызмет көрсетудің тұрақты негізде қызмет ететін басқару және қорғаудың орталықтандырылған функцияларымен қамтылған, сауда қызметіне арналған, айналадағы аумақтан қоршалған және өзінің аумағы шегінде автокөлік құралдарының тұрағына

Розничная торговля – перепродажа (продажа без переработки) новых и бывших в употреблении товаров населению для личного потребления, домашнего использования или утилизации.

Индекс физического объема розничной торговли – относительный показатель, характеризующий изменение объема продажи товарной массы (количественного фактора товарооборота) в текущем периоде по сравнению с базисным.

Товарные запасы – количество товаров в денежном или натуральном выражении, находящихся в торговых предприятиях, на складах, в пути на определенную дату.

Оптовая торговля – перепродажа (продажа без переработки) новых и бывших в употреблении товаров розничным торговцам, промышленным, коммерческим, институциональным или профессиональным пользователям или же другим оптовым торговцам, а также лицам, исполняющим обязанности агентов или маклеров при покупке товаров от имени таких лиц или компаний, или продаже им товаров.

Услуги предоставления продуктов питания и напитков (общественное питание) – продажа готовой пищи для потребления, напитков в ресторанах, барах, кафе, тавернах, закусочных, столовых и других, иными словами предпринимательская деятельность, связанная с производством, переработкой, реализацией и организацией потребления собственной продукции, а также других продовольственных товаров, пригодных для немедленного употребления.

Торговый рынок – обособленный имущественный комплекс с централизацией функций хозяйственного обслуживания



---

Базарлардағы сауда орны – саудалық жабдық және тауар қорын сақтау, тауарларды қою үшін жабдықталған сөрелері бар, сату үшін арналған, сатушының жұмыс аймағы.

Шағын кәсіпорындарға жұмыспен қамтылғандар санының 100 адамға дейінгі кәсіпорындар, орта - 101-ден 250-ге дейінгі, ірі – 251 – ден 1000-ға дейінгі адамнан аса кәсіпорындар кіреді.

Биржалық мәміле биржалық тауарларға қатысты биржалық саудаға қатысатындармен жасалған шарттардың (келісімдердің, өзара шарттардың) биржалық сауда барысында биржада тіркелгендері.

Биржалық тауар – белгілі бір түрімен және сапасымен тауар айналымынан алынбағаны, оның ішінде белгіленген тәртіппен биржалық саудаға жіберілген аталған тауарға экспортқа (квоталар мен лицензиялар) стандартты өзара шарт және коносаментке рұқсаттар.

территории, управления и охраны, действующий на постоянной основе, изолированный от прилегающей территории, предназначенный для торговой деятельности и обеспеченный площадкой для стоянки автотранспортных средств в пределах границ своей территории.

Торговое место на рынке – зона работы продавца (продавцов), оборудованное прилавком для расположения товаров, торгового инвентаря и хранения запаса товаров, предназначенных для продажи.

К малым предприятиям относятся предприятия с численностью занятых работников до 100 человек, к средним - от 101 до 250 человек, крупным свыше 251 до 1000 человек.

Биржевой сделкой является зарегистрированный биржей в ходе биржевых торгов договор (соглашение, контракт), заключаемый участниками биржевой торговли в отношении биржевого товара.

Биржевой товар – не изъятый из оборота товар определенного рода и качества, в том числе разрешения на экспорт (квоты и лицензии), стандартный контракт и коносамент на указанный товар, допущенный биржей в установленном порядке к биржевой торговле.



Қазақстан Республикасындағы  
бөлшек және көтерме сауда/  
Статистикалық  
жинақ / Нұр-Сұлтан 2019

Розничная и оптовая торговля  
в Республике Казахстан/  
Статистический сборник /  
Нұр-Сұлтан 2019

Шығаруға жауапты:  
Қазақстан Республикасы  
Ұлттық экономика министрлігі  
Статистика комитеті  
Қызмет көрсету және энергетика  
статистикасы басқармасы  
Тел. +7 7172 749336, 749780  
Басқарма басшысы  
Г.С. Қарауылова  
Тел. +7 7172 749060

Ответственный за выпуск:  
Министерство национальной экономики  
Республики Казахстан  
Комитет по статистике  
Управление статистики услуг  
и энергетики  
Тел. +7 7172 749336, 749780  
Руководитель управления  
Караулова Г.С.  
Тел. +7 7172 749060