


Молодежь Казахстана

2019-2023



**Бюро национальной статистики
Агентства по стратегическому планированию и реформам Республики Казахстан**

Молодежь Казахстана

2019-2023

Статистический сборник

Астана 2024

Молодежь Казахстана / статистический сборник / на русском языке / 141 стр.

Агентство по стратегическому планированию и реформам Республики Казахстан
Бюро национальной статистики

Сборник доступен на Интернет-ресурсе www.stat.gov.kz Бюро национальной статистики Агентства по стратегическому планированию и реформам Республики Казахстан.

Адрес: 010000, Республика Казахстан
г. Астана, пр. Мәңгілік ел, 8
Дом Министерств, 4 подъезд
Агентство по стратегическому планированию и реформам Республики Казахстан
Бюро национальной статистики
Единый контакт-центр: 1446
Электронный адрес: e.stat@aspire.gov.kz
Интернет-ресурс: <http://stat.gov.kz>

Условные обозначения:

- – явление отсутствует

0,0 – незначительная величина

В отдельных случаях незначительные расхождения между итогом и суммой слагаемых объясняются округлением данных.

Предисловие

В настоящем статистическом сборнике «Молодежь Казахстана» представлены основные статистические показатели об изменении численности молодежи, половозрастному составу, данные о рождаемости и смертности, брачности и разводимости, миграции, а также отражены сведения по правонарушениям, состоянию здоровья, образованию и ситуации на рынке труда среди молодежи Республики Казахстан за 2019-2023гг.

Содержание

1. Численность и состав молодежи	6
2. Браки и разводы	11
3. Показатели рождаемости	29
4. Показатели смертности	58
5. Миграция.....	77
6. Здоровье	107
7. Рынок труда.....	113
8. Преступность.....	122
9. Образование.....	125
10. Государственная служба.....	134
Методологические пояснения	138

1. Численность и состав молодежи

1.1 Численность молодежи

	на начало года					
	Численность населения в возрасте 14-34 лет, человек					
	2019*	2020*	2021*	2022	2023	2024
Республика Казахстан	5 725 477	5 684 737	5 660 361	5 694 362	5 726 629	5 759 781
Абай	187 357	183 238	179 902	155 734	153 429	152 089
Акмолинская	214 754	210 463	208 007	214 348	212 233	210 599
Актюбинская	279 000	275 909	273 548	267 103	266 789	266 835
Алматинская	409 655	401 573	396 360	422 421	426 117	429 275
Атырауская	199 401	199 210	199 560	205 616	206 413	207 598
Западно-Казахстанская	198 476	195 239	192 354	189 459	187 635	186 577
Жамбылская	335 437	333 026	333 713	351 501	354 039	355 783
Жетісу	192 425	187 887	184 807	190 259	187 942	186 895
Карагандинская	345 113	337 956	331 767	313 676	309 258	306 187
Костанайская	264 190	256 912	250 123	225 019	220 122	216 399
Кызылординская	248 553	247 952	248 619	243 083	244 865	246 455
Мангистауская	216 645	218 556	220 853	226 691	231 137	234 986
Павлодарская	215 670	210 255	205 780	198 139	194 933	192 301
Северо-Казахстанская	150 195	146 646	143 748	137 554	134 244	131 332
Туркестанская	620 241	628 200	633 411	643 580	654 363	663 260
Ұлытау	67 006	66 211	65 578	61 628	61 042	60 686
Восточно-Казахстанская	202 582	196 580	191 948	180 182	176 694	173 356
г. Астана	366 907	371 225	372 622	427 020	440 598	455 712
г. Алматы	662 070	667 802	672 564	665 349	682 980	695 625
г. Шымкент	349 800	349 897	355 097	376 000	381 796	387 831

	Продолжение					
	В процентах к общей численности населения					
	2019*	2020*	2021*	2022	2023	2024
Республика Казахстан	31,1	30,5	30,0	29,2	29,0	28,8
Абай	29,0	28,5	28,1	25,5	25,1	25,0
Акмолинская	29,1	28,6	28,3	27,3	26,9	26,7
Актюбинская	32,1	31,3	30,6	29,1	28,7	28,4
Алматинская	29,8	28,8	28,1	28,6	28,3	28,0
Атырауская	31,5	30,9	30,4	30,2	29,8	29,5
Западно-Казахстанская	30,4	29,7	29,1	27,7	27,3	26,9
Жамбылская	29,8	29,5	29,3	29,1	29,1	29,1
Жетісу	29,0	28,4	27,9	27,2	26,9	26,8
Карагандинская	30,0	29,4	28,9	27,6	27,3	27,0
Костанайская	30,3	29,6	29,0	26,9	26,4	26,1
Кызылординская	31,3	30,9	30,5	29,5	29,4	29,3
Мангистауская	31,9	31,3	30,7	30,4	30,1	29,9
Павлодарская	28,6	28,0	27,4	26,2	25,8	25,5
Северо-Казахстанская	27,1	26,8	26,5	25,5	25,1	24,8
Туркестанская	31,3	31,2	31,0	30,8	30,9	31,0
Ұлытау	29,5	29,1	28,9	27,9	27,6	27,4
Восточно-Казахстанская	27,7	27,1	26,5	24,6	24,2	23,8
г. Астана	33,8	32,5	31,3	33,0	32,5	31,9
г. Алматы	35,6	34,8	33,9	31,7	31,6	31,2
г. Шымкент	34,7	33,7	33,1	32,3	32,0	31,7

* Здесь и далее пересчитанные данные с учетом административно-территориальных преобразований.

Численность молодежи

на начало года, тыс. человек



1.2 Численность молодежи по полу

на начало года, человек

	Всего										Мужчины					Женщины				
	2019*	2020*	2021*	2022	2023	2024	2019*	2020*	2021*	2022	2023	2024	2019*	2020*	2021*	2022	2023	2024		
	Все население																			
Республика Казахстан	5725477	5684737	5660361	5694362	5726629	5759781	2882194	2865687	2859320	2896667	2915985	2937229	2843283	2819050	2801041	2797695	2810644	2822552		
Абай	187357	183238	179902	155734	153429	152089	96175	93948	92558	80744	79749	79272	91182	89290	87344	74990	73680	72817		
Акмолинская	214754	210463	208007	214348	212233	210599	11605	109414	108264	111239	110215	109584	103149	101049	99743	103109	102018	101015		
Актюбинская	279000	275909	273548	267103	266789	266835	139422	138181	137120	136736	136770	137154	139578	137728	136428	130367	130019	129681		
Алматинская	409655	401573	396360	422421	426117	429275	210174	205372	203584	217278	219894	222022	199481	196201	192776	205143	206223	207253		
Атырауская	199401	199210	199560	205616	206413	207598	101836	101624	101871	104849	105395	106261	97565	97586	97689	100767	101018	101337		
Западно-Казахстанская	198 476	195239	192354	189459	187635	186577	100945	99652	98602	97610	96998	96649	97531	95587	93752	91849	90697	89928		
Жамбылская	335437	333026	333713	351501	354039	355783	171956	171210	172436	180729	182658	184048	163481	161816	161277	170772	171381	171735		
Жетісу	192425	187887	184807	190259	187942	186895	100592	98406	97190	98391	97348	96891	91833	89481	87617	91868	90594	90004		
Карагандинская	345113	337956	331767	313676	309258	306187	174678	171213	168266	160966	159073	157827	170435	166743	163501	152710	150185	148360		
Костанайская	264190	256912	250123	225019	220122	216399	134578	131018	127744	116999	114701	112863	129612	125894	122379	108020	105421	103536		
Кызылординская	248553	247952	248619	243083	244865	246455	128835	128689	129282	125996	127216	128291	119718	119263	119337	117087	117649	118164		
Мангистауская	216645	218556	220853	226691	231137	234986	110388	111345	112652	115382	117609	119741	106257	107211	108201	111309	113528	115245		
Павлодарская	215670	210255	205780	198139	194933	192301	109603	106974	105029	101791	100335	99254	106067	103281	100751	96348	94598	93047		
Северо-Казахстанская	150195	146646	143748	137554	134244	131332	78861	77149	75640	71975	70333	68869	71334	69497	68108	65579	63911	62463		
Туркестанская	620241	628200	633411	643580	654363	663260	327325	331414	334748	338292	344485	350024	292916	296786	298663	305288	309878	313236		
Улытау	67006	66211	65578	61628	61042	60686	34941	34463	34160	31857	31522	31201	32065	31748	31418	29771	29520	29485		
Восточно-Казахстанская	202582	196580	191948	180182	176694	173356	103765	100703	98263	94109	92403	90790	98817	95877	93685	86073	84291	82566		
г. Астана	366907	371225	372622	427020	440598	455712	175065	177269	178239	207604	213402	220486	191842	193956	194383	219416	227196	235226		
г. Алматы	662070	667802	672564	665349	682980	695625	304275	308890	310870	319609	327939	334671	357795	358993	361694	345740	355041	360954		
г. Шымкент	349800	349897	355097	376000	381796	387831	167175	168834	172802	184511	188000	191331	182625	181063	182295	191489	193796	196500		
Республика Казахстан	3400034	3379991	3374865	3529052	3560613	3591627	1660106	1654172	1654577	1752386	1768972	1786725	1739928	1725819	1720288	1776666	1791641	1804902		
Абай	120382	117766	115257	96373	95886	95539	59871	58527	57386	49132	49111	49101	60511	59239	57871	47241	46775	46438		
Акмолинская	103596	101913	101844	119866	119142	118687	52339	51520	51556	60529	60214	60222	51257	50393	50288	59337	58928	58465		
Актюбинская	196958	195528	194151	198237	198840	199471	96240	95684	95131	99399	99816	100370	100718	99844	99020	98838	99024	99101		
Алматинская	50637	46340	45530	66180	66227	66440	26238	23805	23328	33651	33686	33860	24399	22535	22202	32529	32541	32580		
Атырауская	108391	107173	106790	111941	111971	112719	54021	53550	53404	55706	55825	56349	54370	53623	53386	56235	56146	56370		
Западно-Казахстанская	103136	100707	98521	105613	104685	104276	50097	49293	48615	52618	52371	52280	53039	51414	49906	52995	52314	51996		
Жамбылская	127127	125118	126062	146899	147955	148610	63745	62940	63495	73559	74228	74807	63382	62178	62567	73340	73727	73803		
Жетісу	74630	72710	71993	83896	83271	82837	38207	37287	37003	42215	41830	41693	36423	35423	34990	41681	41441	41144		
Карагандинская	276995	271153	266493	254251	251452	249832	137882	133003	130005	128591	127488	126940	139113	135920	133488	125660	123964	122892		
Костанайская	151853	149044	145638	137964	136053	134320	75350	73925	72368	70028	69197	68426	76503	75119	73270	67918	66856	65894		
Кызылординская	105654	105754	106178	111193	111556	111829	54053	54328	54579	56064	56430	56651	51601	51426	51599	55129	55178	55178		
Мангистауская	86068	86925	89258	99246	101477	103438	43978	44187	45299	49456	50253	51076	42090	42738	43959	49790	51224	52362		
Павлодарская	152568	148102	144626	139847	137598	135588	75795	73623	72097	70446	69509	68712	76773	74479	72529	69401	68089	66876		
Северо-Казахстанская	73872	72368	71126	68020	67013	65857	36336	35695	35147	34677	34332	33896	37536	36673	35979	33343	32681	31961		
Туркестанская	105505	110538	114578	153181	156629	159788	57521	59817	61945	78612	80632	82341	47984	50721	52633	74569	75997	77447		
Улытау	50897	50276	49787	48460	48067	47844	26357	26034	25780	24735	24510	24358	24540	24242	24007	23725	23557	23486		
Восточно-Казахстанская	132988	129652	126750	119534	117417	115384	65561	63812	62528	61244	60199	59155	67427	65840	64222	58290	57218	56229		
г. Астана	366907	371225	372622	427020	440598	455712	175065	177269	178239	207604	213402	220486	191842	193956	194383	219416	227196	235226		

	Всего										Мужчины										Женщины																			
	2019*	2020*	2021*	2022	2023	2024	2019*	2020*	2021*	2022	2023	2024	2019*	2020*	2021*	2022	2023	2024	2019*	2020*	2021*	2022	2023	2024																
г. Алматы	662070	667802	672564	665349	682980	695625	304275	308809	310870	319609	327939	334671	357795	358993	361694	345740	355041	360954	349800	349897	355097	376000	381796	387831	167175	168834	172802	184511	188000	191331	182625	181063	182295	191489	193796	196500				
г. Шымкент	349800	349897	355097	376000	381796	387831	167175	168834	172802	184511	188000	191331	182625	181063	182295	191489	193796	196500																						
Республика Казахстан	2325443	2304746	2285496	2165310	2166016	2168154	1222088	1211515	1204743	1144281	1147013	1150504	1103355	1093231	1080753	1021029	1019003	1017650																						
Абай	66975	65472	64645	59361	57543	56550	36304	35421	35172	31612	30638	30171	30671	30051	29473	27749	26905	26379																						
Акмолинская	111158	108550	106163	94482	93091	91912	59266	57894	56708	50710	50001	49362	51892	50656	49455	43772	43090	42550																						
Алтыннская	82042	80381	79397	68866	67949	67364	43182	42497	41989	37337	36954	37884	38860	37884	37408	31529	30995	30580																						
Алматынская	359018	355233	350830	356241	359890	362835	183936	181567	180256	183627	186208	188162	175082	173666	170574	172614	173682	174673																						
Атырауская	91010	92037	92770	93675	94442	94879	47815	48074	48467	49143	49570	49912	43195	43963	44303	44532	44872	44967																						
Западно-Казахстанская	95340	94532	93833	83846	82950	82301	50848	50359	49987	44992	44567	44369	44492	44173	43846	38854	38383	37932																						
Жамбылская	208310	207908	207651	204602	206084	207173	108211	108270	108941	107170	108430	109241	100099	99638	98710	97432	97654	97932																						
Жетісу	117795	115177	112814	106363	104671	104058	62385	61119	60187	56176	55518	55198	55410	54058	52627	50187	49153	48860																						
Карагандинская	68118	66803	65274	59425	57806	56355	36796	35980	35261	32375	31585	30887	31322	30823	30013	27050	26221	25468																						
Костанайская	112337	107868	104485	87073	84069	82079	59228	57093	55376	46971	45504	44437	53109	50775	49109	40102	38565	37642																						
Кызылординская	142899	142198	142441	131890	133309	134626	74782	74361	74703	69932	70786	71640	68117	67837	67738	61958	62523	62986																						
Мангистауская	130577	131631	131595	127445	129660	131548	66410	67158	67353	65926	67356	68665	64167	64473	64242	61519	62304	62883																						
Павлодарская	63102	62153	61154	58292	57335	56713	33808	33351	32932	31345	30826	30542	29294	28802	28222	26947	26509	26171																						
Северо-Казахстанская	76323	74278	72622	69534	67231	65475	42525	41454	40493	37298	36001	34973	33798	32824	32129	32236	31230	30502																						
Туркестанская	514736	517662	518833	490399	497734	503472	269804	271597	272803	259680	263853	267683	244932	246065	246030	230719	233881	235789																						
Улытау	16109	15935	15791	13168	12975	12842	8584	8429	8380	7122	7012	6843	7525	7506	7411	6046	5963	5999																						
Восточно-Казахстанская	69594	66928	65198	60648	59277	57972	38204	36891	35735	32865	32204	31635	31390	30037	29463	27783	27073	26337																						

Сельское население

1.3 Численность молодежи по возрасту и полу

Возраст	Всего										Мужчины										Женщины																				
	2019*	2020*	2021*	2022	2023	2024	2019*	2020*	2021*	2022	2023	2024	2019*	2020*	2021*	2022	2023	2024	2019*	2020*	2021*	2022	2023	2024																	
	Все население																																								
14-34	5725477	5684737	5660361	5694362	5726629	5759781	2882194	2865687	2859320	2896667	2915985	2937229	2843283	2819050	2801041	2797695	2810644	2822552																							
14	264554	267221	285618	327241	359655	354320	136498	137145	146893	167871	184558	182614	128056	130076	138725	159370	175097	171706																							
15	242964	263972	266788	299066	326824	359536	124590	136183	136896	153246	167630	184518	118374	127789	129892	145820	159194	175018																							
16	230834	242761	263753	276836	299027	326989	117884	124356	136067	141953	153233	167714	112950	118405	127686	134883	145794	159275																							
17	220042	230468	242262	270915	276714	299031	112853	117705	124191	138993	141909	153222	107189	112763	118071	131922	134805	145809																							
18	222444	219476	230153	248857	270755	276723	113651	112558	117584	127462	138870	141915	108793	106918	112569	121395	131885	134808																							
19	216410	222176	219250	235373	248813	270851	111031	113500	112408	119838	127406	138900	105379	108676	106842	115535	121407	131951																							
20	222538	215970	221847	224190	235391	248900	113944	110829	113309	114523	119814	127441	108594	105141	108538	109667	115577	121459																							
21	223938	221995	215680	221986	224184	235525	114017	113690	110699	112866	114497	119886	109921	108305	104981	109120	109687	115639																							
22	241606	223367	221593	217987	222034	224418	123185	113705	113450	111518	112865	114603	118421	109662	108143	106469	109169	109815																							
23	256623	241010	223103	223822	218001	222318	130759	122820	113572	114583	111479	113029	125864	118190	109531	109239	106522	109289																							
24	275570	256046	240585	227951	223841	218255	140328	130453	122587	115683	114545	111627	135242	125593	117998	112268	109296	106628																							
25	282777	274907	255662	242236	228009	224101	143794	139983	130212	123162	115706	114701	138983	134924	125450	119074	112303	109400																							
26	296062	282011	274521	258716	242204	228303	149904	143420	139753	131658	123098	115874	146158	138591	134768	127058	119106	112429																							

Продолжение

Возраст	Всего										Мужчины					Женщины				
	2019*	2020*	2021*	2022	2023	2024	2019*	2020*	2021*	2022	2023	2024	2019*	2020*	2021*	2022	2023	2024		
28	324874	305944	294788	279702	278510	258984	160225	152786	149208	142229	141643	131785	164649	153158	145580	137473	136867	127199		
29	327058	323892	305359	292957	279500	278721	161286	159733	152416	148336	142093	141788	165772	164159	152943	144621	137407	136933		
30	331869	325941	323248	300942	292719	279719	162678	160654	159330	151959	148211	142247	169191	165287	163918	148983	144508	137472		
31	326215	330545	325070	305187	300663	292822	161118	161961	160125	154222	151784	148264	165097	168584	164945	150965	148879	144558		
32	319081	324793	329475	312882	304729	300756	157983	160407	161349	158331	153972	151858	161098	164386	168126	154551	150757	148898		
33	301049	317539	323794	324726	312318	304725	148110	157093	159821	163433	157991	153989	152939	160446	163973	161293	154327	150736		
34	292152	299413	316331	324233	324043	312283	145074	156375	163125	163068	157995	157995	147078	152210	159956	161108	160975	154288		
14-18	1180838	1223898	1288574	1422915	1532975	1616599	605476	627947	661631	729525	786200	829983	575362	595951	626943	693390	746775	786616		
19-23	1161115	1124518	1101473	1123358	1148423	1202012	592936	574544	563438	573328	586061	613859	568179	549974	538035	550030	562362	588153		
24-29	1813158	1738090	1652396	1580119	1510759	1450865	908819	875878	837251	802744	768698	739034	904339	862212	815145	777375	742061	711831		
30-34	1570366	1598231	1617918	1567970	1534472	1490305	774963	787318	797000	791070	775026	754353	795403	810913	820918	776900	759446	735952		
Городское население																				
14-34	3400034	3379991	3374865	3529052	3560613	3591627	1660106	1654172	1654577	1752386	1768972	1786725	1739928	1725819	1720288	1776666	1791641	1804902		
14	136190	140001	150470	183503	201930	201470	70101	71763	77351	93934	103297	103696	66089	68238	73119	89569	98633	97774		
15	124607	136931	140775	167517	184540	203325	64199	70375	72102	85685	94376	103941	60408	66556	68673	81832	90164	99384		
16	119089	125882	138093	157254	169139	185889	61303	64810	71015	80879	86561	95027	57786	61072	67078	76375	82578	90862		
17	113348	119889	126384	156480	159004	170591	58734	61741	65187	79817	81799	87372	54614	58148	61197	76663	77205	83219		
18	120048	114147	121375	150486	159754	161471	61059	59069	62531	77057	81576	83077	58989	55078	58844	73429	78178	78394		
19	120897	120659	115908	144522	153440	162630	60954	61260	59736	73760	78322	82846	59943	59399	56172	70762	75118	79784		
20	124931	121505	122289	135833	147548	156466	62284	61241	61710	68673	74884	79484	62647	60264	60579	67160	72664	76982		
21	126076	126163	123296	136475	139552	151464	62009	62845	61869	67793	69855	76090	64067	63318	61427	68682	69697	75374		
22	137266	127852	128257	134134	139762	142950	67703	62812	63479	66383	68810	70869	69563	65040	64778	67751	70952	72081		
23	146420	139360	130153	138024	136493	142628	71957	68510	63608	67787	67097	69876	74463	70850	66545	70237	69396	72752		
24	157839	148634	141884	141229	140158	138553	77634	72875	69466	68550	68617	67927	80205	75759	72418	72679	71541	70626		
25	165629	159698	151078	151355	143466	142395	80927	78586	73905	73721	69502	69533	84702	81112	77173	77634	73964	72862		
26	184200	167467	162036	162337	153402	145505	89438	81860	79653	79074	74609	70364	94762	85607	82383	83263	78793	75141		
27	197467	185776	169478	177103	164330	155653	93631	90173	82549	86809	79910	75668	103836	95603	86929	90294	84420	79985		
28	218147	198744	187649	179328	179230	166631	101844	94262	91049	87785	87761	81054	116303	104482	96600	91543	91469	85577		
29	217935	219211	200219	190097	181043	181304	102845	102434	94859	93146	88520	88852	115090	116777	105360	96951	92523	92452		
30	216047	218786	220690	195550	191741	182766	101810	103289	103053	95684	93853	89363	114237	115497	117637	99866	97888	93403		
31	207466	216531	220010	198326	197040	193436	99362	102049	103769	97045	96358	94691	108104	114482	116241	101281	100682	98745		
32	197687	207810	217653	204470	199624	198661	94926	99606	102525	100645	97670	97102	102761	108204	115128	103825	101954	101559		
33	187130	197910	208705	212869	205586	201049	89531	95084	99891	104163	101053	98313	97599	102826	108814	108706	104533	102736		
34	181615	187035	198463	212160	213831	206790	87855	89528	95270	103996	104542	101580	93760	97507	103193	108164	109289	105210		
14-18	613282	636850	677097	815240	874367	922746	315396	327758	348186	417372	447609	473113	297886	309092	328911	397868	426758	449633		
19-23	655590	635539	619903	688988	716795	756138	324907	316668	310402	344396	358968	379165	330683	318871	309501	344592	357827	376973		
24-29	1141217	1079530	1012344	1001449	961629	930041	546319	520190	491481	489085	468919	453398	594898	559340	520863	512364	492710	476643		
30-34	989945	1028072	1065521	1023375	1007822	982702	473484	489556	504508	501533	493476	481049	516461	538516	561013	521842	514346	501653		

Возраст	Всего												Мужчины						Женщины					
	2019*	2020*	2021*	2022	2023	2024	2019*	2020*	2021*	2022	2023	2024	2019*	2020*	2021*	2022	2023	2024						
	Сельское население																							
14-34	2325443	2304746	2285496	2165310	2166016	2168154	1222088	1211515	1204743	1144281	1147013	1150504	1103355	1093231	1080753	1021029	1019003	1017650						
14	1283664	127220	135148	143738	157725	152850	66397	65382	69542	73937	81261	78918	61967	61838	65606	69801	76464	73932						
15	118357	127041	126013	131549	142284	156211	60391	65808	64794	67561	73254	80577	57966	61233	61219	63988	69030	75634						
16	111745	116879	125660	119582	129888	141100	56581	59546	65052	61074	66672	72687	55164	57333	60608	58508	63216	68413						
17	106694	110579	115878	114435	117710	128440	54119	55964	59004	59176	60110	65850	52575	54615	56874	55259	57600	62590						
18	102396	105329	108778	98371	111001	115252	52592	53489	55053	50405	57294	58838	49804	51840	53725	47966	53707	56414						
19	95513	101517	103342	90851	95373	108221	50077	52240	52672	46078	49084	56054	45436	49277	50670	44773	46289	52167						
20	97607	94465	99558	88357	87843	92434	51660	49588	51599	45850	44930	47957	45947	44877	47959	42507	42913	44477						
21	97862	95832	92384	85511	84632	84061	52008	50845	48830	45073	44642	43796	45854	44987	43554	40438	39990	40265						
22	104340	95515	93336	83853	82272	81468	55482	50893	49971	45135	44055	43734	48858	44622	43365	38718	38217	37734						
23	110203	101650	92950	85798	81508	79690	58802	54310	49964	46796	44382	43153	51401	47340	42986	39002	37126	36537						
24	117731	107412	98701	86722	83683	79702	62694	57578	53121	47133	45928	43700	55037	49834	45580	39589	37755	36002						
25	117148	115209	104584	90881	84543	81706	62867	61397	56307	49441	46204	45168	54281	53812	48277	41440	38339	36538						
26	111862	114544	112485	96379	88802	82798	60466	61560	60100	52584	48489	45510	51396	52984	52385	43795	40313	37288						
27	109350	109514	112003	101454	94365	86848	59651	59330	60526	54867	51703	47591	49699	50184	51477	46587	42662	39257						
28	106727	107200	107139	100374	99280	92353	58381	58524	58159	54444	53882	50731	48346	48676	48980	45930	45398	41622						
29	109123	104681	105140	102860	98457	97417	58441	57299	57557	55190	53573	52936	50682	47382	47583	47670	44884	44481						
30	115822	107155	102558	105392	100978	96953	60868	57365	56277	56275	54358	52884	54954	49790	46281	49117	46620	44069						
31	118749	114014	105060	106861	103623	99386	61756	59912	56356	57177	55426	53573	56993	54102	48704	49684	48197	45813						
32	121394	116983	111822	108412	105105	102095	63057	60801	58824	57686	56302	54756	58337	56182	52998	50726	48803	47339						
33	113919	119629	115089	111857	106732	103676	58579	62009	59930	59270	56938	55676	55340	57620	55159	52587	49794	48000						
34	110537	112378	117868	112073	110212	105493	57219	57675	61105	59129	58526	56415	53318	54703	56763	52944	51686	49078						
14-18	567556	587048	611477	607675	658608	693853	290080	300189	313445	312153	338591	356870	277476	286859	298032	295522	320017	336983						
19-23	505525	488979	481570	434370	431628	445874	268029	257876	253036	228932	227093	234694	237496	231103	228534	205438	204535	211180						
24-29	671941	658560	640052	578670	549130	520824	362500	355688	345770	313659	299779	285636	309441	302872	294282	265011	249351	235188						
30-34	580421	570159	552397	544595	526650	507603	301479	297762	292492	289537	281550	273304	278942	272397	259905	255058	245100	234299						

2. Браки и разводы

2.1 Браки по возрасту и брачному состоянию молодежи

Республика Казахстан

человек

	Женихи					Невесты				
	2019*	2020*	2021*	2022	2023	2019*	2020*	2021*	2022	2023
Вступило в брак										
Всего	114 380	107 349	111 728	100 642	93 488	121 392	113 121	118 547	107 060	99 463
до 18 лет	70	72	57	72	62	984	919	862	866	708
18-19	2 184	2 144	2 283	2 481	2 596	15 091	15 258	16 846	16 453	15 754
20-24	39 824	37 977	38 726	35 503	33 921	59 908	56 342	56 784	50 528	47 246
25-29	49 714	46 548	47 609	41 207	36 882	30 320	27 427	28 670	24 765	22 250
30-34	22 588	20 608	23 053	21 379	20 027	15 089	13 175	15 385	14 448	13 505
Никогда не состоявшие в браке										
Всего	103 519	98 487	101 548	90 830	84 045	108 822	102 706	106 304	95 090	87 625
до 18 лет	70	72	57	72	62	979	918	857	861	700
18-19	2 147	2 114	2 264	2 477	2 586	14 793	15 017	16 635	16 370	15 674
20-24	39 024	37 480	38 179	34 962	33 371	57 978	54 942	55 172	48 892	45 547
25-29	45 935	43 550	44 276	38 038	33 824	25 527	23 475	24 141	20 496	17 999
30-34	16 343	15 271	16 772	15 281	14 202	9 545	8 354	9 499	8 471	7 705
Вдовье										
Всего	263	195	231	152	149	454	410	430	361	362
до 18 лет	-	-	-	-	-	-	-	-	1	-
18-19	2	1	-	-	1	9	10	8	4	4
20-24	48	42	34	9	11	75	80	57	35	37
25-29	100	63	73	39	41	144	114	136	102	102
30-34	113	89	124	104	96	226	206	229	219	219
Разведенные										
Всего	9 983	8 523	9 803	9 581	9 208	11 293	9 643	11 463	11 467	11 352
до 18 лет	-	-	-	-	-	1	-	-	2	4
18-19	4	7	1	3	5	36	31	33	55	60
20-24	497	407	456	520	517	1 424	1 224	1 449	1 555	1 616
25-29	3 427	2 880	3 205	3 095	2 982	4 551	3 797	4 346	4 128	4 121
30-34	6 055	5 229	6 141	5 963	5 704	5 281	4 591	5 635	5 727	5 551
Не указавшие состояние в браке										
Всего	615	144	146	79	86	823	362	350	142	124
до 18 лет	-	-	-	-	-	4	1	5	2	4
18-19	31	22	18	1	4	253	200	170	24	16
20-24	255	48	57	12	22	431	96	106	46	46
25-29	252	55	55	35	35	98	41	47	39	28
30-34	77	19	16	31	25	37	24	22	31	30

Область Абай

человек

	Женихи					Невесты				
	2019*	2020*	2021*	2022	2023	2019*	2020*	2021*	2022	2023
Вступило в брак										
Всего	3 399	3 171	2 974	2 782	2 570	3 629	3 344	3 182	2 951	2 720
до 18 лет	3	6	2	1	1	33	34	31	34	27
18-19	64	43	46	60	65	399	363	362	370	387
20-24	1 197	1 170	1 019	992	955	1 821	1 719	1 527	1 405	1 299
25-29	1 477	1 332	1 246	1 111	997	882	793	787	683	626
30-34	658	620	661	618	552	494	435	475	459	381
Никогда не состоявшие в браке										
Всего	3 084	2 913	2 644	2 490	2 297	3 221	2 990	2 776	2 554	2 331
до 18 лет	3	6	2	1	1	33	34	31	34	26
18-19	63	43	46	60	65	398	361	362	367	384
20-24	1 179	1 157	1 006	971	936	1 787	1 679	1 480	1 339	1 246
25-29	1 359	1 245	1 141	1 015	925	720	666	637	554	476
30-34	480	462	449	443	370	283	250	266	260	199
Вдовье										
Всего	7	10	8	8	6	19	13	8	18	13
до 18 лет	-	-	-	-	-	-	-	-	-	-
18-19	-	-	-	-	-	-	-	-	1	-
20-24	-	-	-	1	2	-	-	1	3	2
25-29	5	5	2	3	1	5	5	1	5	5
30-34	2	5	6	4	3	14	8	6	9	6

Продолжение

	Женихи					Невесты				
	2019*	2020*	2021*	2022	2023	2019*	2020*	2021*	2022	2023
Разведенные										
Всего	307	245	322	282	255	389	340	398	377	372
до 18 лет	-	-	-	-	-	-	-	-	-	1
18-19	-	-	-	-	-	1	2	-	2	3
20-24	18	12	13	20	12	34	40	46	62	49
25-29	113	80	103	92	68	157	122	149	124	144
30-34	176	153	206	170	175	197	176	203	189	175
Не указавшие состояние в браке										
Всего	1	3	-	2	12	-	1	-	2	4
до 18 лет	-	-	-	-	-	-	-	-	-	-
18-19	1	-	-	-	-	-	-	-	-	-
20-24	-	1	-	-	5	-	-	-	1	2
25-29	-	2	-	1	3	-	-	-	-	1
30-34	-	-	-	1	4	-	1	-	1	1

Акмолинская область

человек

	Женихи					Невесты				
	2019*	2020*	2021*	2022	2023	2019*	2020*	2021*	2022	2023
Вступило в брак										
Всего	3 672	3 371	3 428	3 566	3 251	3 904	3 551	3 672	3 808	3 454
до 18 лет	3	3	4	5	4	73	46	48	41	37
18-19	90	74	77	107	94	463	427	457	497	493
20-24	1 336	1 218	1 214	1 205	1 138	1 783	1 717	1 675	1 687	1 541
25-29	1 459	1 386	1 406	1 450	1 233	1 028	877	909	934	811
30-34	784	690	727	799	782	557	484	583	649	572
Никогда не состоявшие в браке										
Всего	3 320	3 029	3 070	3 160	2 859	3 329	3 073	3 129	3 211	2 875
до 18 лет	3	3	4	5	4	73	46	47	41	35
18-19	88	74	77	107	93	451	422	455	495	488
20-24	1 317	1 205	1 190	1 188	1 113	1 695	1 645	1 596	1 616	1 453
25-29	1 335	1 258	1 278	1 308	1 094	789	695	710	730	613
30-34	577	489	521	552	555	321	265	321	329	286
Вдовы										
Всего	9	7	6	8	5	14	23	21	20	18
до 18 лет	-	-	-	-	-	-	-	-	-	-
18-19	-	-	-	-	-	-	1	-	-	-
20-24	3	1	1	-	-	2	3	1	4	3
25-29	4	1	1	2	-	4	6	12	4	6
30-34	2	5	4	6	5	8	13	8	12	9
Разведенные										
Всего	336	332	347	395	376	542	441	514	567	547
до 18 лет	-	-	-	-	-	-	-	-	-	-
18-19	-	-	-	-	-	3	1	-	1	4
20-24	14	11	22	17	22	79	61	76	65	79
25-29	118	126	124	137	135	232	175	184	198	190
30-34	204	195	201	241	219	228	204	254	303	274
Не указавшие состояние в браке										
Всего	7	3	5	3	11	19	14	8	10	14
до 18 лет	-	-	-	-	-	-	-	1	-	2
18-19	2	-	-	-	1	9	3	2	1	1
20-24	2	1	1	-	3	7	8	2	2	6
25-29	2	1	3	3	4	3	1	3	2	2
30-34	1	1	1	-	3	-	2	-	5	3

Актюбинская область

человек

	Женихи					Невесты				
	2019*	2020*	2021*	2022	2023	2019*	2020*	2021*	2022	2023
Вступило в брак										
Всего	5 543	5 517	5 393	4 585	4 326	5 842	5 740	5 672	4 827	4 519
до 18 лет	2	4	-	6	5	37	42	47	47	35
18-19	144	142	103	144	155	649	705	685	714	722
20-24	2 122	2 158	2 024	1 661	1 604	2 989	2 988	2 781	2 244	2 160
25-29	2 314	2 283	2 228	1 847	1 682	1 479	1 385	1 445	1 166	999
30-34	961	930	1 038	927	880	688	620	714	656	603
Никогда не состоявшие в браке										
Всего	4 980	4 997	4 851	4 103	3 863	5 246	5 177	5 035	4 198	3 920
до 18 лет	2	4	-	6	5	37	42	47	46	35
18-19	143	142	103	144	155	645	702	683	709	718
20-24	2 082	2 128	1 988	1 633	1 573	2 915	2 906	2 698	2 175	2 075
25-29	2 114	2 101	2 036	1 688	1 530	1 234	1 177	1 199	921	784
30-34	639	622	724	632	600	415	350	408	347	308
Вдовы										
Всего	14	12	14	8	7	28	24	22	21	19
до 18 лет	-	-	-	-	-	-	-	-	-	-
18-19	-	-	-	-	-	-	-	-	-	-
20-24	2	5	4	-	1	2	2	1	2	1
25-29	3	2	3	1	4	12	8	9	5	7
30-34	9	5	7	7	2	14	14	12	14	11
Разведенные										
Всего	549	508	527	471	454	565	538	610	604	577
до 18 лет	-	-	-	-	-	-	-	-	1	-
18-19	1	-	-	-	-	2	2	-	4	3
20-24	38	25	32	28	30	71	80	81	66	82
25-29	197	180	188	156	146	233	200	235	240	208
30-34	313	303	307	287	278	259	256	294	293	284
Не указавшие состояние в браке										
Всего	-	-	1	3	2	3	1	5	4	3
до 18 лет	-	-	-	-	-	-	-	-	-	-
18-19	-	-	-	-	-	2	1	2	1	1
20-24	-	-	-	-	-	1	-	1	1	2
25-29	-	-	1	2	2	-	-	2	-	-
30-34	-	-	-	1	-	-	-	-	2	-

Алматинская область

человек

	Женихи					Невесты				
	2019*	2020*	2021*	2022	2023	2019*	2020*	2021*	2022	2023
Вступило в брак										
Всего	7 525	7 113	7 434	8 394	7 794	8 172	7 628	8 046	8 981	8 432
до 18 лет	2	3	2	2	1	66	81	77	80	71
18-19	124	156	158	197	209	1 115	1 137	1 231	1 429	1 347
20-24	2 421	2 424	2 463	2 829	2 785	3 753	3 613	3 722	4 113	4 014
25-29	3 208	3 009	3 106	3 404	3 045	2 022	1 810	1 887	2 077	1 830
30-34	1 770	1 521	1 705	1 962	1 754	1 216	987	1 129	1 282	1 170
Никогда не состоявшие в браке										
Всего	6 894	6 580	6 895	7 630	7 071	7 489	7 045	7 408	8 129	7 568
до 18 лет	2	3	2	2	1	66	81	77	80	70
18-19	124	152	158	197	208	1 103	1 123	1 229	1 417	1 337
20-24	2 388	2 393	2 431	2 789	2 743	3 663	3 535	3 637	4 001	3 878
25-29	3 003	2 824	2 943	3 154	2 817	1 769	1 606	1 672	1 762	1 520
30-34	1 377	1 208	1 361	1 488	1 302	888	700	793	869	763
Вдовы										
Всего	18	20	13	8	11	39	35	40	23	26
до 18 лет	-	-	-	-	-	-	-	-	-	-
18-19	-	-	-	-	1	1	-	-	1	1
20-24	2	3	3	-	-	6	7	8	1	3
25-29	8	10	3	1	7	13	8	9	6	8
30-34	8	7	7	7	3	19	20	23	15	14

Продолжение

	Женихи					Невесты				
	2019*	2020*	2021*	2022	2023	2019*	2020*	2021*	2022	2023
Разведенные										
Всего	606	509	526	745	705	629	532	598	809	826
до 18 лет	-	-	-	-	-	-	-	-	-	-
18-19	-	2	-	-	-	1	1	2	6	8
20-24	28	26	29	38	40	82	70	77	106	132
25-29	194	175	160	242	220	237	195	206	301	297
30-34	384	306	337	465	445	309	266	313	396	389
Не указавшие состояние в браке										
Всего	7	4	-	11	7	15	16	-	20	12
до 18 лет	-	-	-	-	-	-	-	-	-	1
18-19	-	2	-	-	-	10	13	-	5	1
20-24	3	2	-	2	2	2	1	-	5	1
25-29	3	-	-	7	1	3	1	-	8	5
30-34	1	-	-	2	4	-	1	-	2	4

Атырауская область

человек

	Женихи					Невесты				
	2019*	2020*	2021*	2022	2023	2019*	2020*	2021*	2022	2023
Вступило в брак										
Всего	4 233	4 326	4 419	3 778	3 514	4 454	4 469	4 633	3 977	3 720
до 18 лет	3	8	7	4	2	54	70	58	62	37
18-19	161	146	154	161	141	579	625	692	656	636
20-24	1 784	1 873	1 834	1 583	1 458	2 261	2 285	2 255	1 917	1 689
25-29	1 644	1 603	1 698	1 354	1 276	1 065	1 025	1 087	857	880
30-34	641	696	726	676	637	495	464	541	485	478
Никогда не состоявшие в браке										
Всего	3 831	3 956	3 997	3 438	3 154	3 992	4 033	4 154	3 546	3 267
до 18 лет	3	8	7	4	2	53	70	56	62	37
18-19	155	140	152	160	141	552	576	674	654	633
20-24	1 756	1 853	1 803	1 557	1 420	2 207	2 216	2 176	1 853	1 613
25-29	1 501	1 467	1 542	1 238	1 164	900	894	922	698	717
30-34	416	488	493	479	427	280	277	326	279	267
Вдовы										
Всего	12	4	6	7	9	12	13	14	16	17
до 18 лет	-	-	-	-	-	-	-	-	-	-
18-19	-	-	-	-	-	-	-	-	-	-
20-24	1	-	1	-	2	1	2	1	3	3
25-29	4	3	1	-	3	4	2	4	5	5
30-34	7	1	4	7	4	7	9	9	8	9
Разведенные										
Всего	382	352	399	333	351	420	366	434	413	435
до 18 лет	-	-	-	-	-	-	-	-	-	-
18-19	-	1	-	1	-	1	1	2	2	3
20-24	27	18	23	26	36	53	61	70	60	73
25-29	137	129	148	116	109	160	127	158	154	158
30-34	218	204	228	190	206	206	177	204	197	201
Не указавшие состояние в браке										
Всего	8	14	17	-	-	30	57	31	2	1
до 18 лет	-	-	-	-	-	1	-	2	-	-
18-19	6	5	2	-	-	26	48	16	-	-
20-24	-	2	7	-	-	-	6	8	1	-
25-29	2	4	7	-	-	1	2	3	-	-
30-34	-	3	1	-	-	2	1	2	1	1

Западно-Казахстанская область

человек

	Женихи					Невесты				
	2019*	2020*	2021*	2022	2023	2019*	2020*	2021*	2022	2023
Вступило в брак										
Всего	3 887	3 711	3 707	3 362	2 974	4 089	3 894	3 898	3 525	3 110
до 18 лет	3	5	-	2	4	36	27	25	25	24
18-19	69	66	90	104	84	414	398	487	455	417
20-24	1 476	1 373	1 369	1 226	1 108	2 061	1 961	1 875	1 648	1 477
25-29	1 650	1 566	1 519	1 287	1 112	1 075	1 005	980	840	709
30-34	689	701	729	743	666	503	503	531	557	483

Продолжение

	Женихи					Невесты				
	2019*	2020*	2021*	2022	2023	2019*	2020*	2021*	2022	2023
Никогда не состоявшие в браке										
Всего	3 534	3 382	3 357	3 015	2 635	3 658	3 471	3 409	3 073	2 649
до 18 лет	3	5	-	2	4	36	26	25	25	24
18-19	69	66	88	104	83	413	392	479	454	416
20-24	1 454	1 350	1 346	1 208	1 092	2 019	1 903	1 810	1 591	1 407
25-29	1 533	1 454	1 410	1 188	1 025	894	827	790	707	560
30-34	475	507	513	513	431	296	323	305	296	242
Вдовы										
Всего	6	3	10	5	6	16	16	15	18	13
до 18 лет	-	-	-	-	-	-	-	-	-	-
18-19	-	-	-	-	-	1	-	-	-	-
20-24	1	1	-	1	-	1	5	3	1	-
25-29	3	2	1	2	1	7	6	2	4	1
30-34	2	-	9	2	5	7	5	10	13	12
Разведенные										
Всего	347	311	327	342	330	415	374	439	431	448
до 18 лет	-	-	-	-	-	-	-	-	-	-
18-19	-	-	-	-	1	-	-	-	-	1
20-24	21	16	18	17	15	41	37	49	55	70
25-29	114	102	104	97	85	174	163	178	129	148
30-34	212	193	205	228	229	200	174	212	247	229
Не указавшие состояние в браке										
Всего	-	15	13	-	3	-	33	35	3	-
до 18 лет	-	-	-	-	-	-	1	-	-	-
18-19	-	-	2	-	-	-	6	8	1	-
20-24	-	6	5	-	1	-	16	13	1	-
25-29	-	8	4	-	1	-	9	10	-	-
30-34	-	1	2	-	1	-	1	4	1	-

Жамбылская область

человек

	Женихи					Невесты				
	2019*	2020*	2021*	2022	2023	2019*	2020*	2021*	2022	2023
Вступило в брак										
Всего	6 488	6 404	6 143	6 166	5 691	6 952	6 817	6 573	6 580	6 054
до 18 лет	3	3	3	4	2	86	88	79	89	67
18-19	155	143	127	185	205	1 343	1 497	1 442	1 602	1 470
20-24	2 372	2 470	2 223	2 390	2 278	3 494	3 394	3 085	3 123	2 898
25-29	2 761	2 685	2 629	2 505	2 162	1 361	1 242	1 303	1 157	1 039
30-34	1 197	1 103	1 161	1 082	1 044	668	596	664	609	580
Никогда не состоявшие в браке										
Всего	6 026	5 985	5 651	5 743	5 297	6 436	6 375	6 032	6 079	5 542
до 18 лет	3	3	3	4	2	85	88	78	89	67
18-19	155	142	126	185	205	1 331	1 483	1 423	1 600	1 464
20-24	2 346	2 435	2 197	2 361	2 258	3 407	3 319	2 989	3 035	2 825
25-29	2 596	2 531	2 464	2 350	2 030	1 159	1 074	1 111	978	832
30-34	926	874	861	843	802	454	411	431	377	354
Вдовы										
Всего	7	9	24	2	2	26	24	25	14	24
до 18 лет	-	-	-	-	-	-	-	-	-	-
18-19	-	-	-	-	-	1	1	2	-	-
20-24	1	2	3	-	-	5	8	6	3	-
25-29	1	2	12	1	1	8	4	6	1	14
30-34	5	5	9	1	1	12	11	11	10	10
Разведенные										
Всего	447	391	452	415	391	462	383	474	478	482
до 18 лет	-	-	-	-	-	-	-	-	-	-
18-19	-	1	-	-	-	4	2	2	2	5
20-24	20	25	16	27	19	73	55	75	79	71
25-29	161	146	147	154	131	187	158	182	175	191
30-34	266	219	289	234	241	198	168	215	222	215
Не указавшие состояние в браке										
Всего	8	19	16	6	1	28	35	42	9	6
до 18 лет	-	-	-	-	-	1	-	1	-	-
18-19	-	-	1	-	-	7	11	15	-	1
20-24	5	8	7	2	1	9	12	15	6	2
25-29	3	6	6	-	-	7	6	4	3	2

Продолжение

	Женихи					Невесты				
	2019*	2020*	2021*	2022	2023	2019*	2020*	2021*	2022	2023
30-34	-	5	2	4	-	4	6	7	-	1

Область Жетісу

человек

	Женихи					Невесты				
	2019*	2020*	2021*	2022	2023	2019*	2020*	2021*	2022	2023
Вступило в брак										
Всего	3 856	3 449	3 455	3 515	3 331	4 120	3 705	3 715	3 737	3 566
до 18 лет	4	5	4	2	2	48	48	31	31	32
18-19	97	89	70	102	107	543	516	577	628	609
20-24	1 312	1 266	1 229	1 233	1 258	2 002	1 890	1 763	1 737	1 703
25-29	1 643	1 452	1 443	1 380	1 275	1 015	826	866	848	756
30-34	800	637	709	798	689	512	425	478	493	466
Никогда не состоявшие в браке										
Всего	3 503	3 155	3 118	3 175	3 002	3 735	3 369	3 325	3 303	3 163
до 18 лет	4	5	4	2	2	48	48	31	31	32
18-19	97	89	70	102	107	542	511	576	625	606
20-24	1 298	1 253	1 214	1 211	1 242	1 954	1 833	1 711	1 680	1 642
25-29	1 514	1 342	1 308	1 283	1 160	853	684	723	682	617
30-34	590	466	522	577	491	338	293	284	285	266
Вдовы										
Всего	11	2	8	9	5	15	16	14	14	13
до 18 лет	-	-	-	-	-	-	-	-	-	-
18-19	-	-	-	-	-	-	1	-	-	-
20-24	4	-	-	-	-	2	2	1	-	-
25-29	4	1	3	1	2	4	6	1	2	5
30-34	3	1	5	8	3	9	7	12	12	8
Разведенные										
Всего	338	290	329	325	317	368	315	376	412	382
до 18 лет	-	-	-	-	-	-	-	-	-	-
18-19	-	-	-	-	-	1	1	1	2	2
20-24	8	12	15	22	14	44	54	51	56	58
25-29	124	108	132	94	109	158	136	142	160	131
30-34	206	170	182	209	194	165	124	182	194	191
Не указавшие состояние в браке										
Всего	4	2	-	6	7	2	5	-	8	8
до 18 лет	-	-	-	-	-	-	-	-	-	-
18-19	-	-	-	-	-	-	3	-	1	1
20-24	2	1	-	-	2	2	1	-	1	3
25-29	1	1	-	2	4	-	-	-	4	3
30-34	1	-	-	4	1	-	1	-	2	1

Карагандинская область

человек

	Женихи					Невесты				
	2019*	2020*	2021*	2022	2023	2019*	2020*	2021*	2022	2023
Вступило в брак										
Всего	6 538	6 103	5 984	5 612	5 247	6 961	6 452	6 409	6 021	5 633
до 18 лет	6	5	7	7	8	90	61	61	62	49
18-19	126	118	106	141	116	645	683	689	723	721
20-24	2 171	2 108	1 985	1 840	1 827	3 177	3 033	2 831	2 602	2 531
25-29	2 727	2 554	2 491	2 188	2 055	1 865	1 691	1 709	1 549	1 325
30-34	1 508	1 318	1 395	1 436	1 241	1 184	984	1 119	1 085	1 007
Никогда не состоявшие в браке										
Всего	5 669	5 452	5 272	4 868	4 512	5 854	5 588	5 416	5 000	4 642
до 18 лет	6	5	7	7	8	89	61	61	60	49
18-19	125	118	106	139	116	641	680	686	714	719
20-24	2 131	2 067	1 952	1 805	1 783	3 017	2 932	2 726	2 474	2 390
25-29	2 438	2 357	2 253	1 971	1 801	1 456	1 369	1 328	1 196	982
30-34	969	905	954	946	804	651	546	615	556	502
Вдовы										
Всего	21	9	8	12	11	24	30	47	26	25
до 18 лет	-	-	-	-	-	-	-	-	-	-
18-19	-	-	-	-	-	-	-	1	-	-
20-24	3	1	1	1	-	-	4	6	-	4
25-29	5	3	3	4	2	8	4	7	9	4
30-34	13	5	4	7	9	16	22	33	17	17

Продолжение

	Женихи					Невесты				
	2019*	2020*	2021*	2022	2023	2019*	2020*	2021*	2022	2023
	Разведенные									
Всего	848	642	701	727	722	1 083	834	944	981	965
до 18 лет	-	-	-	-	-	1	-	-	-	-
18-19	1	-	-	1	-	4	3	1	5	2
20-24	37	40	31	32	44	160	97	99	127	136
25-29	284	194	233	211	252	401	318	373	340	339
30-34	526	408	437	483	426	517	416	471	509	488
	Не указавшие состояние в браке									
Всего	-	-	3	5	2	-	-	2	14	1
до 18 лет	-	-	-	-	-	-	-	-	2	-
18-19	-	-	-	1	-	-	-	1	4	-
20-24	-	-	1	2	-	-	-	-	1	1
25-29	-	-	2	2	-	-	-	1	4	-
30-34	-	-	-	-	2	-	-	-	3	-

Костанайская область

человек

	Женихи					Невесты				
	2019*	2020*	2021*	2022	2023	2019*	2020*	2021*	2022	2023
	Вступило в брак									
Всего	4 176	3 626	3 857	3 736	3 522	4 450	3 833	4 082	3 990	3 707
до 18 лет	5	2	4	2	4	43	48	41	30	40
18-19	86	92	81	95	94	427	432	440	434	467
20-24	1 361	1 165	1 243	1 256	1 220	2 039	1 741	1 829	1 766	1 653
25-29	1 756	1 518	1 575	1 436	1 334	1 155	994	1 066	1 048	882
30-34	968	849	954	947	870	786	618	706	712	665
	Никогда не состоявшие в браке									
Всего	3 668	3 201	3 335	3 230	3 052	3 662	3 225	3 372	3 284	3 057
до 18 лет	5	2	4	2	4	43	48	41	30	39
18-19	86	92	81	95	94	427	431	439	428	465
20-24	1 344	1 152	1 218	1 236	1 195	1 945	1 661	1 735	1 674	1 565
25-29	1 576	1 375	1 401	1 269	1 178	857	757	800	795	662
30-34	657	580	631	628	581	390	328	357	357	326
	Вдовы									
Всего	6	6	3	4	6	19	26	22	16	22
до 18 лет	-	-	-	-	-	-	-	-	-	-
18-19	-	-	-	-	-	-	-	-	-	-
20-24	-	1	1	-	-	3	5	-	1	1
25-29	1	3	1	-	-	8	11	11	5	5
30-34	5	2	1	4	6	8	10	11	10	16
	Разведенные									
Всего	502	419	517	499	464	769	582	686	682	628
до 18 лет	-	-	-	-	-	-	-	-	-	1
18-19	-	-	-	-	-	-	1	1	4	2
20-24	17	12	23	20	25	91	75	93	89	87
25-29	179	140	172	164	156	290	226	254	246	215
30-34	306	267	322	315	283	388	280	338	343	323
	Не указавшие состояние в браке									
Всего	-	-	2	3	-	-	-	2	8	-
до 18 лет	-	-	-	-	-	-	-	-	-	-
18-19	-	-	-	-	-	-	-	-	2	-
20-24	-	-	1	-	-	-	-	1	2	-
25-29	-	-	1	3	-	-	-	1	2	-
30-34	-	-	-	-	-	-	-	-	2	-

Кызылординская область

человек

	Женихи					Невесты				
	2019*	2020*	2021*	2022	2023	2019*	2020*	2021*	2022	2023
Вступило в брак										
Всего	5 022	5 157	5 038	4 415	3 917	5 352	5 437	5 334	4 681	4 169
до 18 лет	3	3	4	2	1	30	33	23	29	22
18-19	93	105	112	112	108	636	674	772	699	699
20-24	1 789	1 862	1 887	1 674	1 523	2 936	3 019	2 869	2 471	2 155
25-29	2 268	2 343	2 183	1 841	1 573	1 279	1 263	1 222	1 016	867
30-34	869	844	852	786	712	471	448	448	466	426
Никогда не состоявшие в браке										
Всего	4 660	4 798	4 711	4 051	3 604	4 959	5 043	4 941	4 255	3 753
до 18 лет	3	3	4	2	1	30	33	23	29	22
18-19	91	105	111	112	108	629	662	759	695	695
20-24	1 769	1 847	1 872	1 657	1 501	2 888	2 966	2 814	2 412	2 096
25-29	2 148	2 225	2 072	1 707	1 464	1 112	1 101	1 061	859	705
30-34	649	618	652	573	530	300	281	284	260	235
Вдовы										
Всего	10	9	12	7	6	24	15	16	14	17
до 18 лет	-	-	-	-	-	-	-	-	-	-
18-19	1	-	-	-	-	1	-	1	-	1
20-24	-	1	2	-	1	3	6	4	-	2
25-29	5	2	5	3	2	7	1	6	4	4
30-34	4	6	5	4	3	13	8	5	10	10
Разведенные										
Всего	345	345	309	355	306	356	362	360	406	397
до 18 лет	-	-	-	-	-	-	-	-	-	-
18-19	1	-	-	-	-	4	2	1	3	3
20-24	16	13	10	16	21	38	43	46	57	56
25-29	113	114	105	130	107	158	159	154	152	157
30-34	215	218	194	209	178	156	158	159	194	181
Не указавшие состояние в браке										
Всего	7	5	6	2	1	13	17	17	6	2
до 18 лет	-	-	-	-	-	-	-	-	-	-
18-19	-	-	1	-	-	2	10	11	1	-
20-24	4	1	3	1	-	7	4	5	2	1
25-29	2	2	1	1	-	2	2	1	1	1
30-34	1	2	1	-	1	2	1	-	2	-

Мангистауская область

человек

	Женихи					Невесты				
	2019*	2020*	2021*	2022	2023	2019*	2020*	2021*	2022	2023
Вступило в брак										
Всего	4 744	4 383	4 824	4 375	4 193	4 935	4 573	5 040	4 589	4 401
до 18 лет	9	5	2	5	7	63	51	52	59	60
18-19	206	185	250	234	286	906	827	1 018	962	943
20-24	2 128	1 941	2 187	2 036	1 898	2 487	2 365	2 494	2 250	2 153
25-29	1 728	1 623	1 686	1 428	1 361	1 036	948	977	853	787
30-34	673	629	699	672	641	443	382	499	465	458
Никогда не состоявшие в браке										
Всего	4 358	4 043	4 447	4 005	3 780	4 569	4 220	4 664	4 220	3 946
до 18 лет	9	5	2	5	7	63	51	51	59	58
18-19	204	184	248	234	285	898	820	1 010	960	940
20-24	2 082	1 916	2 155	2 009	1 867	2 418	2 313	2 437	2 192	2 083
25-29	1 576	1 498	1 562	1 299	1 197	896	789	834	717	626
30-34	487	440	480	458	424	294	247	332	292	239
Вдовы										
Всего	18	12	11	8	12	23	19	11	18	23
до 18 лет	-	-	-	-	-	-	-	-	-	-
18-19	-	1	-	-	-	2	3	-	1	1
20-24	7	3	3	-	1	6	4	3	1	7
25-29	7	3	2	2	5	7	6	2	3	5
30-34	4	5	6	6	6	8	6	6	13	10
Разведенные										
Всего	362	324	350	361	397	326	328	339	347	427
до 18 лет	-	-	-	-	-	-	-	-	-	1
18-19	-	-	-	-	-	1	2	-	1	-

Продолжение

	Женихи					Невесты				
	2019*	2020*	2021*	2022	2023	2019*	2020*	2021*	2022	2023
20-24	35	21	20	26	29	52	44	-	53	61
25-29	145	120	117	127	157	132	153	137	133	156
30-34	182	183	213	208	211	141	129	159	160	209
Не указавшие состояние в браке										
Всего	6	4	16	1	4	17	6	26	4	5
до 18 лет	-	-	-	-	-	-	-	1	-	1
18-19	2	-	2	-	1	5	2	8	-	2
20-24	4	1	9	1	1	11	4	11	4	2
25-29	-	2	5	-	2	1	-	4	-	-
30-34	-	1	-	-	-	-	-	2	-	-

Павлодарская область

человек

	Женихи					Невесты				
	2019*	2020*	2021*	2022	2023	2019*	2020*	2021*	2022	2023
Вступило в брак										
Всего	3 988	3 745	3 651	3 269	3 034	4 181	3 926	3 852	3 480	3 233
до 18 лет	6	11	3	7	5	50	45	49	64	38
18-19	74	105	104	103	103	401	446	450	415	429
20-24	1 427	1 301	1 253	1 127	1 077	1 917	1 749	1 674	1 508	1 402
25-29	1 540	1 473	1 409	1 218	1 111	1 114	1 044	984	817	814
30-34	941	855	882	814	738	699	642	695	676	550
Никогда не состоявшие в браке										
Всего	3 447	3 339	3 206	2 785	2 602	3 526	3 339	3 228	2 814	2 649
до 18 лет	6	11	3	7	5	50	45	49	64	38
18-19	74	105	104	103	103	400	444	447	413	421
20-24	1 395	1 275	1 226	1 103	1 054	1 835	1 673	1 608	1 423	1 313
25-29	1 351	1 335	1 266	1 062	959	855	819	745	590	605
30-34	621	613	607	510	481	386	358	379	324	272
Вдовы										
Всего	10	4	5	6	2	18	20	17	16	15
до 18 лет	-	-	-	-	-	-	-	-	-	-
18-19	-	-	-	-	-	-	-	-	-	-
20-24	2	3	-	-	-	2	3	1	1	-
25-29	4	-	1	2	-	6	8	5	4	5
30-34	4	1	4	4	2	10	9	11	11	10
Разведенные										
Всего	528	402	440	477	426	636	567	604	648	562
до 18 лет	-	-	-	-	-	-	-	-	-	-
18-19	-	-	-	-	-	1	2	1	2	7
20-24	29	23	27	24	23	80	73	64	84	88
25-29	184	138	142	154	150	253	217	234	222	204
30-34	315	241	271	299	253	302	275	305	340	263
Не указавшие состояние в браке										
Всего	3	-	-	1	4	1	-	3	2	7
до 18 лет	-	-	-	-	-	-	-	-	-	-
18-19	-	-	-	-	-	-	-	2	-	1
20-24	1	-	-	-	-	-	-	1	-	1
25-29	1	-	-	-	2	-	-	-	1	-
30-34	1	-	-	1	2	1	-	-	1	5

Северо-Казахстанская область

человек

	Женихи					Невесты				
	2019*	2020*	2021*	2022	2023	2019*	2020*	2021*	2022	2023
Вступило в брак										
Всего	2 513	2 151	2 455	2 467	2 134	2 697	2 296	2 622	2 616	2 294
до 18 лет	4	2	1	7	3	47	36	43	32	25
18-19	59	55	57	60	62	283	259	291	317	269
20-24	819	691	784	844	733	1 120	1 015	1 081	1 145	1 001
25-29	1 010	893	944	903	761	779	569	701	647	545
30-34	621	510	669	653	575	468	417	506	475	454
Никогда не состоявшие в браке										
Всего	2 203	1 894	2 141	2 144	1 852	2 240	1 905	2 123	2 154	1 811
до 18 лет	4	2	1	7	3	47	36	43	32	24
18-19	59	54	57	60	61	282	252	287	316	266

Продолжение

	Женихи					Невесты				
	2019*	2020*	2021*	2022	2023	2019*	2020*	2021*	2022	2023
20-24	805	679	761	833	714	1 068	962	1 015	1 092	932
25-29	911	806	848	816	675	585	448	516	462	378
30-34	424	353	474	428	399	258	207	262	252	211
Вдовы										
Всего	3	5	7	4	2	15	11	17	12	25
до 18 лет	-	-	-	-	-	-	-	-	-	-
18-19	-	-	-	-	-	-	-	-	-	-
20-24	-	1	2	-	-	1	3	2	1	1
25-29	-	2	2	1	1	5	2	6	3	7
30-34	3	2	3	3	1	9	6	9	8	17
Разведенные										
Всего	307	251	307	318	276	441	375	482	450	453
до 18 лет	-	-	-	-	-	-	-	-	-	1
18-19	-	-	-	-	1	1	3	4	1	2
20-24	14	11	21	11	18	51	49	64	52	66
25-29	99	85	94	85	83	188	119	179	182	158
30-34	194	155	192	222	174	201	204	235	215	226
Не указавшие состояние в браке										
Всего	-	1	-	1	4	1	5	-	-	5
до 18 лет	-	-	-	-	-	-	-	-	-	-
18-19	-	1	-	-	-	-	4	-	-	1
20-24	-	-	-	-	1	-	1	-	-	2
25-29	-	-	-	1	2	1	-	-	-	2
30-34	-	-	-	-	1	-	-	-	-	-

Туркестанская область

человек

	Женихи					Невесты				
	2019*	2020*	2021*	2022	2023	2019*	2020*	2021*	2022	2023
Вступило в брак										
Всего	12 569	12 324	12 536	11 993	10 513	13 232	12 862	13 167	12 595	11 056
до 18 лет	1	-	1	1	1	48	58	23	38	33
18-19	173	211	246	251	236	2 980	3 105	3 472	3 371	2 952
20-24	4 900	4 841	5 018	4 872	4 361	7 682	7 450	7 355	6 860	6 107
25-29	5 654	5 584	5 478	5 207	4 370	1 829	1 637	1 648	1 663	1 356
30-34	1 841	1 688	1 793	1 662	1 545	693	612	669	663	608
Никогда не состоявшие в браке										
Всего	11 596	11 804	11 980	11 438	9 965	12 282	12 413	12 645	12 027	10 453
до 18 лет	1	0	1	1	1	46	58	23	38	33
18-19	159	207	244	251	233	2 839	3 061	3 425	3 362	2 946
20-24	4 647	4 798	4 980	4 824	4 321	7 249	7 345	7 249	6 733	5 973
25-29	5 258	5 383	5 284	5 003	4 170	1 605	1 462	1 461	1 444	1 111
30-34	1 531	1 416	1 471	1 359	1 240	543	487	487	450	390
Вдовы										
Всего	38	27	32	18	19	47	29	31	27	18
до 18 лет	-	-	-	-	-	-	-	-	-	-
18-19	1	-	-	-	-	2	1	3	1	-
20-24	5	7	4	3	1	18	11	7	7	4
25-29	15	9	13	4	5	12	7	12	13	4
30-34	17	11	15	11	13	15	10	9	6	10
Разведенные										
Всего	406	461	505	522	516	317	349	429	519	561
до 18 лет	-	-	-	-	-	-	-	-	-	-
18-19	-	1	-	-	1	-	1	6	5	2
20-24	23	25	27	42	34	59	72	80	115	121
25-29	156	177	172	193	191	144	163	170	198	234
30-34	227	258	306	287	290	114	113	173	201	204
Не указавшие состояние в браке										
Всего	529	32	19	15	13	586	71	62	22	24
до 18 лет	-	-	-	-	-	2	-	-	-	-
18-19	13	3	2	-	2	139	42	38	3	4
20-24	225	11	7	3	5	356	22	19	5	9
25-29	225	15	9	7	4	68	5	5	8	7
30-34	66	3	1	5	2	21	2	-	6	4

Область Ұлытау

Человек

	Женихи					Невесты				
	2019*	2020*	2021*	2022	2023	2019*	2020*	2021*	2022	2023
Вступило в брак										
Всего	1 296	1 268	1 244	1 105	1 144	1 390	1 330	1 319	1 170	1 224
до 18 лет	-	1	2	-	1	21	16	10	13	10
18-19	26	20	21	28	33	190	201	190	207	236
20-24	492	479	441	431	453	677	661	667	555	596
25-29	537	553	546	436	424	336	316	294	248	218
30-34	241	215	234	210	233	166	136	158	147	164
Никогда не состоявшие в браке										
Всего	1 158	1 156	1 144	990	1 009	1 231	1 187	1 182	1 020	1 028
до 18 лет	-	1	2	-	1	21	16	10	13	10
18-19	26	20	21	28	33	190	200	190	206	234
20-24	476	469	439	427	439	658	644	647	531	554
25-29	491	515	508	394	381	264	255	244	188	157
30-34	165	151	174	141	155	98	72	91	82	73
Вдовы										
Всего	9	8	-	1	5	7	4	5	8	3
до 18 лет	-	-	-	-	-	-	-	-	-	-
18-19	-	-	-	-	-	-	-	-	-	-
20-24	5	2	-	-	-	-	-	1	-	-
25-29	4	3	-	-	1	2	2	3	5	1
30-34	-	3	-	1	4	5	2	1	3	2
Разведенные										
Всего	129	104	97	113	127	152	139	132	139	185
до 18 лет	-	-	-	-	-	-	-	-	-	-
18-19	-	-	-	-	-	-	1	-	-	2
20-24	11	8	1	4	13	19	17	19	22	38
25-29	42	35	36	41	40	70	59	47	55	58
30-34	76	61	60	68	74	63	62	66	62	87
Не указавшие состояние в браке										
Всего	-	-	3	1	3	-	-	-	3	8
до 18 лет	-	-	-	-	-	-	-	-	-	-
18-19	-	-	-	-	-	-	-	-	1	-
20-24	-	-	1	-	1	-	-	-	2	4
25-29	-	-	2	1	2	-	-	-	-	2
30-34	-	-	-	-	-	-	-	-	-	2

Восточно-Казахстанская область

Человек

	Женихи					Невесты				
	2019*	2020*	2021*	2022	2023	2019*	2020*	2021*	2022	2023
Вступило в брак										
Всего	3 721	3 543	3 742	3 101	3 020	3 937	3 706	3 980	3 300	3 227
до 18 лет	4	4	5	4	3	39	53	49	42	37
18-19	57	79	76	57	93	326	380	399	350	365
20-24	1 147	1 095	1 088	965	1 027	1 719	1 592	1 639	1 367	1 397
25-29	1 597	1 513	1 617	1 267	1 096	1 150	1 001	1 123	877	824
30-34	916	852	956	808	801	703	680	770	664	604
Никогда не состоявшие в браке										
Всего	3 218	3 146	3 272	2 663	2 592	3 248	3 043	3 233	2 681	2 619
до 18 лет	4	4	5	4	3	39	53	49	42	37
18-19	57	78	76	56	93	323	377	397	348	361
20-24	1 121	1 073	1 066	943	1 008	1 637	1 515	1 557	1 298	1 321
25-29	1 431	1 393	1 477	1 116	961	859	753	856	659	604
30-34	605	598	648	544	527	390	345	374	334	296
Вдовы										
Всего	9	6	6	9	3	27	25	27	20	19
до 18 лет	-	-	-	-	-	-	-	-	-	-
18-19	-	-	-	-	-	-	1	1	-	1
20-24	2	-	1	-	-	3	4	1	1	3
25-29	5	2	2	3	2	8	8	9	9	3
30-34	2	4	3	6	1	16	12	16	10	12
Разведенные										
Всего	493	390	463	429	420	660	636	719	598	585
до 18 лет	-	-	-	-	-	-	-	-	-	-
18-19	-	1	-	1	-	3	2	1	2	3

Продолжение

	Женихи					Невесты				
	2019*	2020*	2021*	2022	2023	2019*	2020*	2021*	2022	2023
20-24	24	22	21	22	19	78	72	81	67	71
25-29	160	117	137	148	130	282	240	257	209	217
30-34	309	250	305	258	271	297	322	380	320	294
Не указавшие состояние в браке										
Всего	1	1	1	-	5	2	2	1	1	4
до 18 лет	-	-	-	-	-	-	-	-	-	-
18-19	-	-	-	-	-	-	-	-	-	-
20-24	-	-	-	-	-	1	1	-	1	2
25-29	1	1	1	-	3	1	-	1	-	-
30-34	-	-	-	-	2	-	1	-	-	2

г. Астана

человек

	Женихи					Невесты				
	2019*	2020*	2021*	2022	2023	2019*	2020*	2021*	2022	2023
Вступило в брак										
Всего	9 532	8 962	9 871	8 348	8 077	10 037	9 443	10 455	8 865	8 624
до 18 лет	3	1	2	3	3	37	27	34	27	27
18-19	107	87	89	85	117	551	553	740	580	621
20-24	2 797	2 671	2 826	2 297	2 315	4 700	4 376	4 636	3 939	3 794
25-29	4 561	4 283	4 599	3 843	3 585	3 261	3 172	3 404	2 854	2 720
30-34	2 064	1 920	2 355	2 120	2 057	1 488	1 315	1 641	1 465	1 462
Никогда не состоявшие в браке										
Всего	8 502	8 156	8 804	7 408	7 201	9 040	8 649	9 392	7 829	7 637
до 18 лет	3	1	2	3	3	37	27	34	27	27
18-19	106	82	89	85	117	540	538	734	572	619
20-24	2 742	2 629	2 778	2 250	2 277	4 572	4 278	4 497	3 801	3 701
25-29	4 211	4 039	4 261	3 560	3 327	2 877	2 861	2 995	2 495	2 348
30-34	1 440	1 405	1 674	1 510	1 477	1 014	945	1 132	934	942
Вдовы										
Всего	19	15	20	6	8	26	23	24	21	21
до 18 лет	-	-	-	-	-	-	-	-	-	-
18-19	-	-	-	-	-	-	2	-	-	-
20-24	2	6	4	2	-	6	2	4	1	2
25-29	10	4	6	-	1	7	8	10	3	7
30-34	7	5	10	4	7	13	11	10	17	12
Разведенные										
Всего	994	776	1 027	928	866	938	736	1 019	1 010	960
до 18 лет	-	-	-	-	-	-	-	-	-	-
18-19	-	-	-	-	-	-	1	2	7	2
20-24	47	31	36	45	38	113	85	129	135	88
25-29	333	236	325	282	256	369	295	392	355	364
30-34	614	509	666	601	572	456	355	496	513	506
Не указавшие состояние в браке										
Всего	17	15	20	6	2	33	35	20	5	6
до 18 лет	-	-	-	-	-	-	-	-	-	-
18-19	1	5	-	-	-	11	12	4	1	-
20-24	6	5	8	-	-	9	11	6	2	3
25-29	7	4	7	1	1	8	8	7	1	1
30-34	3	1	5	5	1	5	4	3	1	2

г. Алматы

человек

	Женихи					Невесты				
	2019*	2020*	2021*	2022	2023	2019*	2020*	2021*	2022	2023
Вступило в брак										
Всего	14 459	12 888	14 684	9 959	9 622	15 454	13 715	15 683	10 884	10 356
до 18 лет	5	-	3	7	2	54	42	48	42	17
18-19	184	159	185	159	186	1 062	965	1 174	825	890
20-24	4 210	3 635	4 202	2 794	2 795	6 985	6 125	7 002	4 641	4 427
25-29	6 752	6 011	6 649	4 364	4 033	5 057	4 568	4 901	3 457	3 186
30-34	3 308	3 083	3 645	2 635	2 606	2 296	2 015	2 558	1 919	1 836
Никогда не состоявшие в браке										
Всего	13 118	11 714	13 212	8 823	8 482	13 941	12 493	14 121	9 625	9 141
до 18 лет	5	0	3	7	2	54	42	48	40	17
18-19	182	155	185	159	186	1 038	948	1 161	817	884

Продолжение

	Женихи					Невесты				
	2019*	2020*	2021*	2022	2023	2019*	2020*	2021*	2022	2023
20-24	4 148	3 587	4 147	2 741	2 754	6 817	6 003	6 848	4 489	4 302
25-29	6 321	5 645	6 213	4 025	3 710	4 476	4 116	4 330	3 043	2 772
30-34	2 462	2 327	2 664	1 891	1 830	1 556	1 384	1 734	1 236	1 166
Вдовы										
Всего	17	19	27	15	20	39	36	40	27	23
до 18 лет	-	-	-	-	-	-	-	-	1	-
18-19	-	-	-	-	-	1	-	-	-	-
20-24	2	3	2	-	3	9	8	4	2	1
25-29	7	2	9	6	3	12	9	15	7	4
30-34	8	14	16	9	14	17	19	21	17	18
Разведенные										
Всего	1 320	1 140	1 440	1 108	1 117	1 448	1 159	1 508	1 214	1 182
до 18 лет	-	-	-	-	-	-	-	-	1	-
18-19	1	1	-	-	-	7	2	6	5	5
20-24	59	39	51	52	38	153	107	146	142	121
25-29	423	359	426	329	318	566	440	553	402	408
30-34	837	741	963	727	761	722	610	803	664	648
Не указавшие состояние в браке										
Всего	4	15	5	13	3	26	27	14	18	10
до 18 лет	-	-	-	-	-	-	-	-	-	-
18-19	1	3	-	-	-	16	15	7	3	1
20-24	1	6	2	1	-	6	7	4	8	3
25-29	1	5	1	4	2	3	3	3	5	2
30-34	1	1	2	8	1	1	2	-	2	4

г. Шымкент

человек

	Женихи					Невесты				
	2019*	2020*	2021*	2022	2023	2019*	2020*	2021*	2022	2023
Вступило в брак										
Всего	7 219	6 137	6 889	6 114	5 614	7 604	6 400	7 213	6 483	5 964
до 18 лет	1	1	1	1	3	29	13	33	19	20
18-19	89	69	131	96	102	1 179	1 065	1 278	1 219	1 081
20-24	2 563	2 236	2 437	2 248	2 108	4 305	3 649	4 024	3 550	3 249
25-29	3 428	2 884	3 157	2 738	2 397	1 532	1 261	1 377	1 174	1 076
30-34	1 138	947	1 163	1 031	1 004	559	412	501	521	538
Никогда не состоявшие в браке										
Всего	6 750	5 787	6 441	5 671	5 216	7 164	6 068	6 719	6 088	5 574
до 18 лет	1	1	1	1	3	29	13	33	19	20
18-19	84	66	122	96	100	1 151	1 034	1 219	1 218	1 078
20-24	2 544	2 214	2 410	2 216	2 081	4 227	3 614	3 942	3 483	3 178
25-29	3 268	2 757	3 009	2 592	2 256	1 367	1 122	1 207	1 016	930
30-34	853	749	899	766	776	390	285	318	352	368
Вдовы										
Всего	19	8	11	7	4	16	8	14	12	8
до 18 лет	-	-	-	-	-	-	-	-	-	-
18-19	-	-	-	-	-	-	-	-	-	-
20-24	6	2	2	1	-	5	1	2	3	-
25-29	5	4	3	3	-	5	3	6	5	2
30-34	8	2	6	3	4	6	4	6	4	6
Разведенные										
Всего	437	331	418	436	392	377	287	398	382	378
до 18 лет	-	-	-	-	-	-	-	-	-	-
18-19	-	-	1	-	2	2	1	3	1	1
20-24	11	17	20	31	27	53	32	60	63	69
25-29	151	119	140	143	139	160	132	162	153	144
30-34	275	195	257	262	224	162	122	173	165	164
Не указавшие состояние в браке										
Всего	13	11	19	-	2	47	37	82	1	4
до 18 лет	-	-	-	-	-	-	-	-	-	-
18-19	5	3	8	-	-	26	30	56	-	2
20-24	2	3	5	-	-	20	2	20	1	2
25-29	4	4	5	-	2	-	4	2	-	-
30-34	2	1	1	-	-	1	1	4	-	-

2.2 Средний возраст вступивших в первый брак

	возраст									
	Женихи					Невесты				
	2019*	2020*	2021*	2022	2023	2019*	2020*	2021*	2022	2023
Все население										
Республика Казахстан	27,6	27,5	27,9	28,0	27,8	25,0	24,8	25,2	25,2	25,2
Абай	27,8	27,7	28,3	28,4	28,1	25,2	24,9	25,7	25,8	25,5
Акмолинская	28,2	27,9	28,5	28,2	28,5	25,4	25,3	25,8	25,8	25,7
Актюбинская	27,1	26,9	27,3	27,6	27,2	24,9	24,7	25,1	25,7	25,0
Алматинская	28,5	28,1	28,7	28,3	28,2	25,6	25,2	25,8	25,5	25,3
Атырауская	26,5	26,3	26,6	26,7	26,8	24,7	24,4	24,7	24,8	24,5
Западно-Казахстанская	27,4	27,5	27,9	27,5	27,7	25,1	25,2	25,6	25,4	25,5
Жамбылская	27,6	27,5	27,6	27,7	27,4	24,3	24,0	24,4	24,3	24,1
Жетісу	27,9	27,6	28,0	28,1	27,9	25,2	24,8	25,0	25,1	25,1
Карагандинская	28,2	27,9	28,6	29,0	28,6	25,9	25,5	26,3	26,7	26,0
Костанайская	28,1	28,3	28,9	28,7	28,7	25,7	25,6	26,3	26,5	26,1
Кызылординская	27,3	26,9	27,1	27,2	27,0	24,3	24,0	24,2	24,5	24,1
Мангистауская	26,2	26,2	26,3	26,1	26,1	24,0	23,9	24,3	24,0	24,0
Павлодарская	28,1	28,0	28,7	28,7	28,7	25,7	25,8	26,7	26,5	26,5
Северо-Казахстанская	28,7	28,7	29,2	29,0	29,1	26,2	26,0	26,6	26,4	26,6
Туркестанская	27,0	26,7	26,7	26,9	26,6	23,2	22,9	22,8	22,9	22,9
Ұлытау	27,5	27,5	28,3	28,6	27,6	24,9	24,9	25,5	25,0	24,9
Восточно-Казахстанская	28,5	28,2	29,2	29,5	29,0	26,0	25,7	26,5	26,8	26,5
г. Астана	27,6	27,7	28,0	28,6	28,2	25,8	25,9	26,1	26,5	26,4
г. Алматы	28,0	28,1	28,4	28,8	28,6	26,0	26,1	26,3	26,9	26,6
г. Шымкент	27,1	26,8	27,0	27,9	27,7	24,0	23,6	23,8	24,1	24,5
Городское население										
Республика Казахстан	27,6	27,5	27,9	28,3	28,0	25,3	25,2	25,6	25,7	25,7
Абай	27,4	27,3	27,9	28,2	27,9	25,1	24,8	25,6	26,0	25,5
Акмолинская	28,0	27,8	28,2	28,0	28,4	25,4	25,4	25,8	26,0	25,8
Актюбинская	27,1	27,0	27,2	27,9	27,3	25,1	24,9	25,2	26,0	25,3
Алматинская	28,2	28,2	28,7	28,6	28,3	25,4	25,8	26,0	26,0	25,9
Атырауская	26,6	26,5	26,7	26,9	27,2	25,0	24,8	25,0	25,5	25,1
Западно-Казахстанская	27,3	27,5	27,9	27,8	27,8	25,2	25,4	25,7	25,9	25,8
Жамбылская	27,9	27,5	27,8	28,2	27,9	24,9	24,5	25,0	25,2	25,1
Жетісу	27,6	27,3	27,5	28,1	27,9	25,3	24,9	25,0	25,2	25,3
Карагандинская	28,1	27,9	28,6	29,2	28,7	26,0	25,6	26,4	26,8	26,2
Костанайская	28,1	28,2	28,7	28,5	28,6	25,9	25,8	26,3	26,5	26,2
Кызылординская	27,3	27,0	27,0	27,6	27,1	24,7	24,4	24,7	25,1	24,5
Мангистауская	26,8	26,8	27,3	26,8	26,9	24,7	24,6	25,4	25,0	25,0
Павлодарская	28,1	28,0	28,6	28,8	28,4	25,8	26,0	26,7	26,8	26,5
Северо-Казахстанская	28,7	28,3	29,0	28,9	29,1	26,8	26,0	27,0	26,7	27,0
Туркестанская	26,9	26,6	26,6	26,8	26,8	23,4	23,0	23,1	23,2	23,4
Ұлытау	27,5	27,4	28,4	28,1	27,6	25,0	25,0	25,7	25,1	25,2
Восточно-Казахстанская	28,2	28,0	28,9	29,6	28,8	25,9	25,8	26,4	26,9	26,6
г. Астана	27,6	27,7	28,0	28,6	28,2	25,8	25,9	26,1	26,5	26,4
г. Алматы	28,0	28,1	28,4	28,8	28,6	26,0	26,1	26,3	26,9	26,6
г. Шымкент	27,1	26,8	27,0	27,9	27,7	24,0	23,6	23,8	24,1	24,5
Сельское население										
Республика Казахстан	27,7	27,3	27,7	27,5	27,4	24,3	24,0	24,4	24,2	24,2
Абай	28,9	28,6	29,4	28,7	28,7	25,4	25,1	26,0	25,4	25,5
Акмолинская	28,4	28,1	29,1	28,4	28,6	25,2	25,0	25,9	25,5	25,5
Актюбинская	27,3	26,4	27,8	26,8	27,1	24,2	23,7	24,6	24,8	24,1
Алматинская	28,6	28,1	28,8	28,2	28,2	25,7	25,1	25,7	25,3	25,1
Атырауская	26,3	26,0	26,4	26,5	26,2	24,0	23,6	24,1	23,7	23,6
Западно-Казахстанская	27,7	27,2	27,8	27,1	27,5	24,8	24,6	25,0	24,5	24,8
Жамбылская	27,3	27,4	27,5	27,3	27,0	23,7	23,6	23,8	23,7	23,3
Жетісу	28,1	27,9	28,4	28,1	27,8	25,1	24,7	24,9	25,0	24,9
Карагандинская	28,4	28,5	28,7	28,0	28,3	24,8	25,1	25,6	25,7	24,8
Костанайская	28,2	28,4	29,5	29,1	28,8	25,2	25,2	26,2	26,4	25,9
Кызылординская	27,4	26,9	27,2	26,8	26,9	24,0	23,7	23,8	23,8	23,7
Мангистауская	25,5	25,6	25,7	25,5	25,5	23,2	23,2	23,5	23,2	23,2
Павлодарская	28,1	28,0	29,1	28,4	29,4	25,1	25,0	26,7	25,7	26,5
Северо-Казахстанская	28,7	29,2	29,4	29,1	29,2	25,5	26,0	26,0	26,1	26,0
Туркестанская	27,1	26,7	26,7	26,9	26,6	23,1	22,8	22,7	22,8	22,7
Ұлытау	27,4	27,9	27,5	31,1	27,2	24,4	24,2	24,2	24,3	23,8
Восточно-Казахстанская	29,3	28,7	30,2	29,2	29,5	26,2	25,5	26,7	26,4	26,1

2.3 Разводы по возрасту бывших супругов

человек

Возраст	Мужчины					Женщины				
	2019*	2020*	2021*	2022	2023	2019*	2020*	2021*	2022	2023
Республика Казахстан										
Всего	26 794	21 213	21 390	21 985	20 625	33 547	26 531	26 592	27 048	24 516
< 18	1	-	-	1	3	15	6	1	19	124
18-19	45	38	46	59	234	370	268	345	435	1 205
20-24	2 545	1 808	2 010	2 449	3 830	6 261	4 764	4 967	5 668	6 670
25-29	10 225	8 028	7 999	8 145	7 697	13 023	10 476	10 213	10 048	8 261
30-34	13 978	11 339	11 335	11 331	8 861	13 878	11 017	11 066	10 878	8 256
Абай										
Всего	750	684	715	696	761	953	852	891	840	931
Всего	-	-	-	-	1	-	-	1	-	6
18-19	2	1	-	1	15	11	9	12	14	45
20-24	89	57	63	75	137	202	158	153	182	238
25-29	287	256	250	259	287	391	328	347	321	327
30-34	372	370	402	361	321	349	357	378	323	315
Акмолинская										
Всего	1 244	956	857	840	639	1 535	1 198	1 030	1 026	759
Всего	-	-	-	-	-	1	-	-	3	6
18-19	6	6	2	2	8	23	13	12	20	43
20-24	140	94	87	109	132	318	218	207	247	209
25-29	438	371	359	297	239	580	476	428	350	231
30-34	660	485	409	432	260	613	491	383	406	270
Актюбинская										
Всего	1 292	986	1 198	1 028	1 034	1 563	1 193	1 416	1 248	1 185
< 18	-	-	-	-	-	1	1	-	1	4
18-19	-	2	4	2	16	14	13	23	18	75
20-24	143	105	122	133	214	299	250	254	264	343
25-29	498	402	460	382	373	618	463	570	486	407
30-34	651	477	612	511	431	631	466	569	479	356
Алматинская										
Всего	2 015	1 448	1 331	1 438	1 425	2 589	1 854	1 754	1 807	1 725
< 18	-	-	-	-	-	2	-	-	1	8
18-19	3	2	1	2	18	23	25	26	28	82
20-24	159	122	117	166	246	447	313	323	375	454
25-29	781	527	524	526	542	979	701	606	665	602
30-34	1 072	797	689	744	619	1 138	815	799	738	579
Атырауская										
Всего	809	659	694	806	629	967	813	832	908	744
< 18	-	-	-	1	-	-	-	-	2	2
18-19	2	3	3	4	7	18	9	18	30	48
20-24	110	69	100	126	129	205	162	192	232	199
25-29	336	264	266	317	237	372	299	301	326	247
30-34	361	323	325	358	256	372	343	321	318	248
Западно-Казахстанская										
Всего	1 032	844	814	802	840	1 275	1 046	977	951	954
< 18	-	-	-	-	-	2	1	-	-	2
18-19	1	-	1	1	10	16	11	14	16	48
20-24	108	75	81	90	176	235	177	166	183	263
25-29	411	346	283	301	300	485	425	383	358	345
30-34	512	423	449	410	354	537	432	414	394	296
Жамбылская										
Всего	1 329	969	1 188	1 083	996	1 797	1 315	1 513	1 357	1 241
< 18	-	-	-	-	1	-	-	-	-	10
18-19	2	-	4	3	6	24	9	21	32	74
20-24	119	85	112	110	186	346	264	320	323	380
25-29	493	358	430	402	408	716	527	587	514	411
30-34	715	526	642	568	395	711	515	585	488	366
Жетісу										
Всего	958	785	760	746	648	1 226	1 013	961	935	791
< 18	-	-	-	-	-	-	-	-	2	5
18-19	2	-	2	4	9	18	16	16	15	34
20-24	90	68	64	95	131	258	179	201	232	244
25-29	398	286	292	284	255	452	418	355	330	242
30-34	468	431	402	363	253	498	400	389	356	266

Продолжение

Возраст	Мужчины					Женщины				
	2019*	2020*	2021*	2022	2023	2019*	2020*	2021*	2022	2023
Карагандинская										
Всего	2 017	1 666	1 768	1 746	1 743	2 469	2 039	2 167	2 137	2 048
< 18	-	-	-	-	-	2	-	-	2	10
18-19	6	1	5	8	18	29	20	23	35	107
20-24	201	157	158	201	341	458	381	404	447	540
25-29	738	635	647	653	655	941	840	816	784	679
30-34	1 072	873	958	884	729	1 039	798	924	869	712
Костанайская										
Всего	1 503	1 162	1 025	1 146	1 209	1 823	1 442	1 243	1 413	1 426
< 18	-	-	-	-	-	-	-	-	1	13
18-19	1	4	1	2	15	10	11	12	23	68
20-24	155	103	99	132	245	356	225	243	290	380
25-29	585	422	382	415	429	696	546	481	514	476
30-34	762	633	543	597	520	761	660	507	585	489
Кызылординская										
Всего	975	756	807	800	871	1 281	969	1 080	1 007	1 059
< 18	-	-	-	-	1	1	1	-	1	3
18-19	-	1	1	1	9	15	12	16	24	55
20-24	87	67	87	98	192	228	166	196	244	340
25-29	379	277	332	316	332	532	420	457	377	362
30-34	509	411	387	385	337	505	370	411	361	299
Мангыстау										
Всего	882	715	715	796	798	1 065	875	842	934	921
< 18	-	-	-	-	-	1	-	-	-	7
18-19	1	4	2	3	13	24	16	16	14	60
20-24	136	81	105	109	165	257	189	204	223	250
25-29	366	297	279	310	307	421	351	316	363	340
30-34	379	333	329	374	313	362	319	306	334	264
Павлодарская										
Всего	1 424	1 183	1 156	1 044	1 059	1 708	1 415	1 363	1 251	1 227
< 18	-	-	-	-	-	1	-	-	1	6
18-19	4	1	1	8	16	17	14	15	23	60
20-24	151	106	115	116	217	333	250	255	238	346
25-29	537	435	430	362	372	643	512	490	461	388
30-34	732	641	610	558	454	714	639	603	528	427
Северо-Казахстанская										
Всего	849	793	752	770	720	1 046	964	896	936	841
< 18	-	-	-	-	-	-	-	-	1	8
18-19	1	-	3	3	8	16	14	14	10	54
20-24	75	72	86	82	147	186	154	169	177	212
25-29	331	309	260	258	242	404	390	356	357	262
30-34	442	412	403	427	323	440	406	357	391	305
Туркестанская										
Всего	1 634	1 267	1 192	1 156	1 109	2 232	1 711	1 585	1 507	1 379
< 18	-	-	-	-	-	-	-	-	2	1
18-19	2	3	3	1	16	23	24	25	27	103
20-24	124	102	115	136	199	533	444	402	475	509
25-29	636	540	490	495	421	884	670	630	571	418
30-34	872	622	584	524	473	792	573	528	432	348
Ұлытау										
Всего	341	345	309	265	272	420	447	389	330	317
< 18	1	-	-	-	-	1	-	-	-	5
18-19	-	-	-	-	4	8	3	6	10	17
20-24	32	27	30	37	40	85	74	86	77	93
25-29	145	138	120	117	122	156	191	146	120	111
30-34	163	180	159	111	106	170	179	151	123	91
Восточно-Казахстанская										
Всего	1 223	980	1 034	971	1 120	1 521	1 162	1 256	1 205	1 300
< 18	-	-	-	-	-	-	-	-	1	14
18-19	4	2	5	3	14	20	14	13	20	64
20-24	109	73	80	99	219	237	204	201	217	337
25-29	437	351	390	349	382	598	464	473	416	414
30-34	673	554	559	520	505	666	480	569	551	471

Продолжение

Возраст	Мужчины					Женщины				
	2019*	2020*	2021*	2022	2023	2019*	2020*	2021*	2022	2023
г. Астана										
Всего	2 065	1 894	1 939	2 150	1 767	2 516	2 347	2 421	2 601	2 043
< 18	-	-	-	-	-	1	2	-	-	6
18-19	1	3	3	3	13	11	7	10	17	47
20-24	137	122	136	181	261	344	337	320	409	477
25-29	758	671	670	773	705	1 025	903	930	978	735
30-34	1 169	1 098	1 130	1 193	788	1 135	1 098	1 161	1 197	778
г. Алматы										
Всего	3108	2159	2108	2533	2 148	3844	2660	2653	3165	2 583
< 18	-	-	-	-	-	-	1	-	1	6
18-19	6	3	3	3	14	36	15	29	34	64
20-24	266	158	166	237	322	575	385	412	501	571
25-29	1154	778	784	879	774	1446	1042	1024	1134	901
30-34	1682	1220	1155	1414	1 038	1787	1217	1188	1495	1 041
г. Шымкент										
Всего	1 344	962	1 028	1 169	837	1 717	1 216	1 323	1 490	1 042
< 18	-	-	-	-	-	2	-	-	-	2
18-19	1	2	2	5	5	14	13	24	25	57
20-24	114	65	87	117	131	359	234	259	332	285
25-29	517	365	351	450	315	684	510	517	623	363
30-34	712	530	588	597	386	658	459	523	510	335

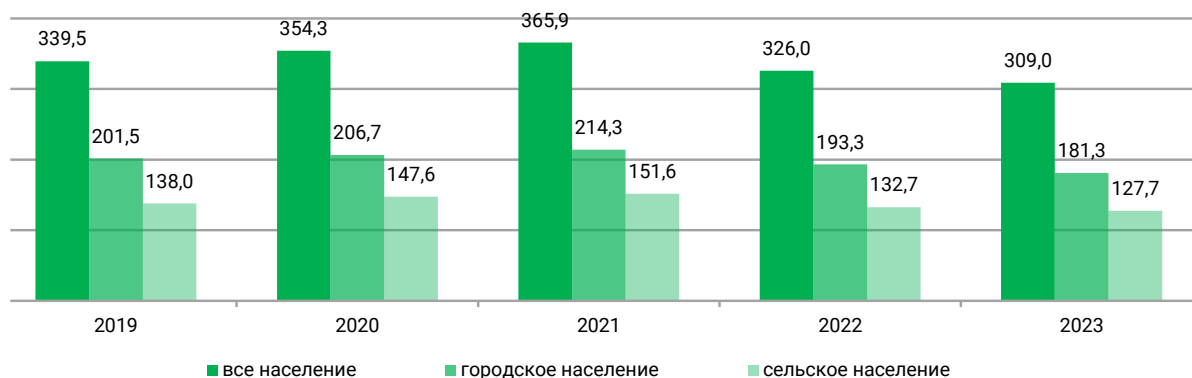
3. Показатели рождаемости

3.1 Родившиеся по возрасту матери

	Родившиеся, человек					Удельный вес родившихся, в процентах				
	2019*	2020*	2021*	2022	2023	2019*	2020*	2021*	2022	2023
Все население										
Всего	339 509	354 257	365 851	326 031	309 026	100,0	100,0	100,0	100,0	100,0
<20	13 047	13 412	14 491	13 231	12 664	3,8	3,8	4,0	4,1	4,1
20-24	96 851	95 215	98 042	87 342	82 308	28,5	26,9	26,8	26,8	26,6
25-29	129 994	134 060	136 859	120 162	112 192	38,3	37,8	37,4	36,9	36,3
30-34	99 617	111 570	116 459	105 296	101 862	29,3	31,5	31,8	32,3	33,0
Городское население										
Всего	201 522	206 673	214 258	193 330	181 321	100,0	100,0	100,0	100,0	100,0
<20	6 070	6 080	6 367	5 967	5 649	3,0	2,9	3,0	3,1	3,1
20-24	53 220	51 216	53 279	47 361	44 015	26,4	24,8	24,9	24,5	24,3
25-29	80 045	81 097	82 978	73 975	68 120	39,7	39,2	38,7	38,3	37,6
30-34	62 187	68 280	71 634	66 027	63 537	30,9	33,0	33,4	34,2	35,0
Сельское население										
Всего	137 987	147 584	151 593	132 701	127 705	100,0	100,0	100,0	100,0	100,0
<20	6 977	7 332	8 124	7 264	7 015	5,1	5,0	5,4	5,5	5,5
20-24	43 631	43 999	44 763	39 981	38 293	31,6	29,8	29,5	30,1	30,0
25-29	49 949	52 963	53 881	46 187	44 072	36,2	35,9	35,5	34,8	34,5
30-34	37 430	43 290	44 825	39 269	38 325	27,1	29,3	29,6	29,6	30,0

Родившиеся среди молодежи

тыс. человек



3.2 Родившиеся по возрасту матери и очередности рождения

Республика Казахстан

	Вся молодежь					Городская молодежь					Сельская молодежь					человек
	Всего	из них				Всего	из них				Всего	из них				
		<20	20-24	25-29	30-34		<20	20-24	25-29	30-34		<20	20-24	25-29	30-34	
Родившиеся	339 509	13 047	96 851	129 994	99 617	201 522	6 070	53 220	80 045	62 187	137 987	6 977	43 631	49 949	37 430	
из них						2019*										
первыми	108 829	11 538	53 325	32 243	11 723	69 379	5 428	31 602	23 426	8 923	39 450	6 110	21 723	8 817	2 800	
вторыми	99 434	1 476	32 677	43 730	21 551	62 731	622	16 840	29 068	16 201	36 703	854	15 837	14 662	5 350	
третьими	76 455	31	9 320	35 864	31 240	43 762	18	4 200	19 950	19 994	32 693	13	5 120	16 314	11 246	
четвертыми	37 089	1	1 380	14 196	21 512	18 227	1	521	6 419	11 286	18 862	-	859	7 777	10 226	
пятыми и выше	17 681	-	145	3 953	13 583	7 408	-	55	1 576	5 777	10 273	-	90	2 377	7 806	
не указано	21	1	4	8	8	15	1	2	6	6	6	-	2	2	2	
Родившиеся	354 257	13 412	95 215	134 060	111 570	206 673	6 080	51 216	81 097	68 280	147 584	7 332	43 999	52 963	43 290	
из них						2020*										
первыми	108 523	11 842	52 354	31 671	12 656	68 885	5 422	30 691	23 053	9 719	39 638	6 420	21 663	8 618	2 937	
вторыми	96 317	1 537	31 603	42 067	21 110	59 738	643	15 736	27 693	15 666	36 579	894	15 867	14 374	5 444	
третьими	79 034	24	9 452	37 179	32 379	44 674	11	4 046	20 042	20 575	34 360	13	5 406	17 137	11 804	
четвертыми	48 788	1	1 614	18 485	28 688	24 106	-	649	8 381	15 076	24 682	1	965	10 104	13 612	
пятыми и выше	21 428	-	146	4 582	16 700	9 150	-	61	1 871	7 218	12 278	-	85	2 711	9 482	
не указано	167	8	46	76	37	120	4	33	57	26	47	4	13	19	11	
Родившиеся	365 851	14 491	98 042	136 859	116 459	214 258	6 367	53 279	82 978	71 634	151 593	8 124	44 763	53 881	44 825	
из них						2021*										
первыми	112 976	12 610	54 156	32 829	13 381	71 005	5 570	31 803	23 698	9 934	41 971	7 040	22 353	9 131	3 447	
вторыми	93 532	1 642	31 460	40 468	19 962	58 567	683	15 952	26 933	14 999	34 965	959	15 508	13 535	4 963	
третьими	77 212	32	9 404	36 500	31 276	44 397	15	4 111	19 915	20 356	32 815	17	5 293	16 585	10 920	
четвертыми	53 065	-	1 812	20 092	31 161	26 838	-	772	9 295	16 771	26 227	-	1 040	10 797	14 390	
пятыми и выше	25 030	-	166	5 597	19 267	11 107	-	79	2 325	8 703	13 923	-	87	3 272	10 564	
не указано	4 036	207	1 044	1 373	1 412	2 344	99	562	812	871	1 692	108	482	561	541	
Родившиеся	326 031	13 231	87 342	120 162	105 296	193 330	5 967	47 361	73 975	66 027	132 701	7 264	39 981	46 187	39 269	
из них						2022										
первыми	94 145	11 066	45 617	26 570	10 892	59 739	5 039	27 044	19 468	8 188	34 406	6 027	18 573	7 102	2 704	
вторыми	85 473	1 578	29 451	36 365	18 079	53 782	672	14 897	24 538	13 675	31 691	906	14 554	11 827	4 404	
третьими	69 931	33	8 919	32 505	28 474	40 975	14	3 902	18 144	18 915	28 956	19	5 017	14 361	9 559	
четвертыми	46 153	3	1 551	17 628	26 971	24 299	2	641	8 471	15 185	21 854	1	910	9 157	11 786	
пятыми и выше	25 828	-	172	5 968	19 688	11 993	-	72	2 631	9 290	13 835	-	100	3 337	10 398	
не указано	4 501	551	1 632	1 126	1 192	2 542	240	805	723	774	1 959	311	827	403	418	

	Вся молодежь				Городская молодежь				Сельская молодежь						
	Всего	из них			Всего	из них			Всего	из них					
		<20	20-24	25-29		30-34	<20	20-24		25-29	30-34	<20	20-24	25-29	30-34
Родившиеся	309 026	12 664	82 308	112 192	101 862	181 321	5 649	44 015	68 120	63 537	127 705	7 015	38 293	44 072	38 325
из них							2023								
первыми	83 991	10 839	40 794	22 671	9 687	51 909	4 885	23 718	16 277	7 029	32 082	5 954	17 076	6 394	2 658
вторыми	81 779	1 509	29 368	33 828	17 074	51 332	633	14 836	22 890	12 973	30 447	876	14 532	10 938	4 101
третьими	65 225	25	8 600	30 371	26 229	38 219	17	3 736	16 812	17 654	27 006	8	4 864	13 559	8 575
четвертыми	44 164	3	1 492	16 905	25 764	23 374	3	667	8 108	14 596	20 790	-	825	8 797	11 168
пятыми и выше	27 165	-	147	6 018	21 000	12 658	-	69	2 622	9 967	14 507	-	78	3 396	11 033
не указано	6 702	288	1 907	2 399	2 108	3 829	111	989	1 411	1 318	2 873	177	918	988	790

Область Абай

	Вся молодежь				Городская молодежь				Сельская молодежь						
	Всего	из них			Всего	из них			Всего	из них					
		<20	20-24	25-29		30-34	<20	20-24		25-29	30-34	<20	20-24	25-29	30-34
Родившиеся	9 326	294	2 630	3 605	2 797	6 001	166	1 701	2 395	1 739	3 325	128	929	1 210	1 058
из них							2019*								
первыми	3 003	259	1 599	890	255	2 105	148	1 103	649	205	898	111	496	241	50
вторыми	3 070	35	813	1 512	710	2 104	18	493	1 076	517	966	17	320	436	193
третьими	2 153	-	193	905	1 055	1 267	-	96	523	648	886	-	97	382	407
четвертыми	786	-	17	237	532	407	-	6	121	280	379	-	11	116	252
пятыми и выше	309	-	5	59	245	116	-	2	25	89	193	-	3	34	156
не указано	5	-	3	2	-	2	-	1	1	-	3	-	2	1	0
							2020*								
Родившиеся	9 438	290	2 389	3 588	3 171	6 031	168	1 507	2 348	2 008	3 407	122	882	1 240	1 163
из них															
первыми	2 750	259	1 431	796	264	1 866	151	938	573	204	884	108	493	223	60
вторыми	2 825	29	748	1 410	638	1 890	16	451	964	459	935	13	297	446	179
третьими	2 278	1	173	951	1 153	1 421	-	96	594	731	857	1	77	357	422
четвертыми	1 204	-	34	360	810	671	-	20	185	466	533	-	14	175	344
пятыми и выше	377	-	2	70	305	179	-	1	31	147	198	-	1	39	158
не указано	4	1	1	1	1	4	1	1	1	1	-	-	-	-	-
							2021*								
Родившиеся	9 513	265	2 451	3 588	3 209	6 181	139	1 631	2 334	2 077	3 332	126	820	1 254	1 132
из них															
первыми	2 768	234	1 456	823	255	1 909	125	1 007	586	191	859	109	449	237	64
вторыми	2 692	26	752	1 301	613	1 881	10	492	914	465	811	16	260	387	148
третьими	2 266	2	178	989	1 097	1 420	1	93	578	748	846	1	85	411	349
четвертыми	1 240	-	33	365	842	701	-	21	203	477	539	-	12	162	365
пятыми и выше	452	-	3	80	369	218	-	1	36	181	234	-	2	44	188
не указано	95	3	29	30	33	52	3	17	17	15	43	-	12	13	18

Продолжение

	Вся молодежь				Городская молодежь				Сельская молодежь					
	Всего		из них		Всего		из них		Всего		из них			
	<20	20-24	25-29	30-34	<20	20-24	25-29	30-34	<20	20-24	25-29	30-34		
	2022				2022				2022					
Родившиеся из них	8 447	267	2 075	3 157	2 948	152	1 333	2 112	1 880	2 970	115	742	1 045	1 068
первыми	2 528	235	1 270	737	286	135	854	534	205	800	100	416	203	81
вторыми	2 362	27	600	1 165	570	15	375	835	411	726	12	225	330	159
третьими	1 901	-	161	800	940	-	87	488	623	703	-	74	312	317
четвертыми	1 157	-	30	359	768	-	10	658	445	499	-	20	156	323
пятыми и выше	474	-	2	92	380	-	1	49	194	230	-	1	43	186
не указано	25	5	12	4	4	2	6	3	2	12	3	6	1	2
	2023				2023				2023					
Родившиеся из них	7 689	241	1 867	2 885	2 696	134	1 215	1 886	1 763	2 691	107	652	999	933
первыми	2 117	213	1 075	605	224	114	739	457	171	636	99	336	148	53
вторыми	2 202	25	613	1 051	513	18	383	704	385	712	7	230	347	128
третьими	1 724	1	134	752	837	-	71	467	571	615	1	63	285	266
четвертыми	1 063	-	22	328	713	-	12	182	440	429	-	10	146	273
пятыми и выше	502	-	2	113	387	-	-	59	184	259	-	2	54	203
не указано	81	2	21	36	22	2	10	17	12	40	-	11	19	10

АКМОЛИНСКАЯ ОБЛАСТЬ

	Вся молодежь				Городская молодежь				Сельская молодежь					
	Всего		из них		Всего		из них		Всего		из них			
	<20	20-24	25-29	30-34	<20	20-24	25-29	30-34	<20	20-24	25-29	30-34		
	2019*				2019*				2019*					
Родившиеся из них	10 198	471	2 792	3 810	3 125	187	1 499	2 244	1 873	4 395	284	1 293	1 566	1 252
первыми	3 511	429	1 655	1 041	386	169	968	700	266	1 408	260	687	341	120
вторыми	3 363	40	904	1 530	889	17	438	954	617	1 337	23	466	576	272
третьими	2 229	2	204	918	1 105	1	84	471	650	1 023	1	120	447	455
четвертыми	805	-	28	259	518	-	9	98	251	447	-	19	161	267
пятыми и выше	290	-	1	62	227	-	-	21	89	180	-	1	41	138
не указано	-	-	-	-	-	-	-	-	-	-	-	-	-	-
	2020*				2020*				2020*					
Родившиеся из них	10 241	410	2 726	3 815	3 290	175	1 445	2 248	1 939	4 434	235	1 281	1 567	1 351
первыми	3 287	373	1 611	943	360	155	913	644	246	1 329	218	698	299	114
вторыми	3 323	36	883	1 531	873	19	446	923	601	1 334	17	437	608	272
третьими	2 189	1	190	918	1 080	1	70	492	639	987	-	120	426	441
четвертыми	1 060	-	34	342	684	-	12	163	327	558	-	22	179	357
пятыми и выше	382	-	8	81	293	-	4	26	126	226	-	4	55	167
не указано	-	-	-	-	-	-	-	-	-	-	-	-	-	-

	Вся молодежь					Городская молодежь					Сельская молодежь				
	Всего	из них				Всего	из них				Всего	из них			
		<20	20-24	25-29	30-34		<20	20-24	25-29	30-34		<20	20-24	25-29	30-34
Родившиеся	10 344	440	2 710	3 781	3 413	5 857	180	1 482	2 191	2 004	4 487	260	1 228	1 590	1 409
из них						2021*									
первыми	3 340	377	1 600	973	390	2 075	155	974	670	276	1 265	222	626	303	114
вторыми	3 085	56	835	1 390	804	1 803	22	398	843	540	1 282	34	437	547	264
третьими	2 222	2	190	952	1 078	1 161	1	67	469	624	1 061	1	123	483	454
четвертыми	1 133	-	46	317	770	545	-	21	131	393	588	-	25	186	377
пятыми и выше	420	-	3	94	323	180	-	1	41	138	240	-	2	53	185
не указано	144	5	36	55	48	93	2	21	37	33	51	3	15	18	15
Родившиеся	9 090	419	2 325	3 240	3 106	5 231	203	1 229	1 930	1 869	3 859	216	1 096	1 310	1 237
из них						2022									
первыми	2 925	374	1 383	831	337	1 788	180	803	560	245	1 137	194	580	271	92
вторыми	2 662	38	716	1 213	695	1 602	20	342	763	477	1 060	18	374	450	218
третьими	1 986	2	170	779	1 035	1 106	-	62	415	629	880	2	108	364	406
четвертыми	1 027	-	29	315	683	505	-	10	147	348	522	-	19	168	335
пятыми и выше	434	-	3	88	343	199	-	1	35	163	235	-	2	53	180
не указано	56	5	24	14	13	31	3	11	10	7	25	2	13	4	6
Родившиеся	8 476	355	2 206	3 017	2 898	4 942	151	1 225	1 802	1 764	3 534	204	981	1 215	1 134
из них						2023									
первыми	2 666	317	1 323	744	282	1 604	134	771	509	190	1 062	183	552	235	92
вторыми	2 391	31	640	1 085	635	1 493	13	342	686	452	898	18	298	399	183
третьими	1 824	1	170	733	920	1 064	1	74	410	579	760	-	96	323	341
четвертыми	939	-	32	301	606	446	-	12	119	315	493	-	20	182	291
пятыми и выше	504	-	2	106	396	236	-	-	45	191	268	-	2	61	205
не указано	152	6	39	48	59	99	3	26	33	37	53	3	13	15	22

АКТЮБИНСКАЯ ОБЛАСТЬ

	Вся молодежь					Городская молодежь					Сельская молодежь				
	Всего	из них				Всего	из них				Всего	из них			
		<20	20-24	25-29	30-34		<20	20-24	25-29	30-34		<20	20-24	25-29	30-34
Родившиеся	17 222	447	4 592	6 821	5 362	12 904	320	3 294	5 206	4 084	4 318	127	1 298	1 615	1 278
из них						2019*									
первыми	4 979	390	2 565	1 534	490	3 926	278	1 925	1 303	420	1 053	112	640	231	70
вторыми	5 152	51	1 543	2 475	1 083	4 013	38	1 078	1 973	924	1 139	13	465	502	159
третьими	4 517	6	418	2 049	2 044	3 329	4	256	1 470	1 599	1 188	2	162	579	445
четвертыми	1 881	-	59	621	1 201	1 235	-	32	379	824	646	-	27	242	377
пятыми и выше	693	-	7	142	544	401	-	3	81	317	292	-	4	61	227
не указано	-	-	-	-	-	-	-	-	-	-	-	-	-	-	-

человек

Продолжение

	Вся молодежь					Городская молодежь					Сельская молодежь				
	Всего	из них				Всего	из них				Всего	из них			
		<20	20-24	25-29	30-34		<20	20-24	25-29	30-34		<20	20-24	25-29	30-34
Родившиеся	17 343	4 267	6 782	5 823	12 842	310	3 003	5 111	4 418	4 501	161	1 264	1 671	1 405	
из них						2020*									
первыми	4 694	2 365	1 447	458	3 634	278	1 743	1 213	400	1 060	146	622	234	58	
вторыми	4 859	1 429	2 303	1 081	3 767	32	970	1 838	927	1 092	14	459	465	154	
третьими	4 452	390	2 048	2 013	3 284	-	243	1 478	1 563	1 168	1	147	570	450	
четвертыми	2 500	81	817	1 602	1 641	-	47	484	1 110	859	-	34	333	492	
пятыми и выше	838	2	167	669	516	-	-	98	418	322	-	2	69	251	
не указано	-	-	-	-	-	-	-	-	-	-	-	-	-	-	
Родившиеся	17 960	4 512	6 905	6 000	13 279	360	3 130	5 201	4 588	4 681	183	1 382	1 704	1 412	
из них						2021*									
первыми	5 044	2 554	1 542	474	3 818	310	1 838	1 266	404	1 226	164	716	276	70	
вторыми	4 675	1 418	2 201	993	3 647	47	959	1 765	876	1 028	16	459	436	117	
третьими	4 264	407	1 948	1 909	3 134	-	250	1 382	1 502	1 130	-	157	566	407	
четвертыми	2 717	79	905	1 733	1 890	-	45	597	1 248	827	-	34	308	485	
пятыми и выше	1 060	9	238	813	635	-	5	135	495	425	-	4	103	318	
не указано	200	6	45	78	155	3	33	56	63	45	3	12	15	15	
Родившиеся	15 258	3 747	5 751	5 314	11 275	300	2 560	4 322	4 093	3 983	146	1 187	1 429	1 221	
из них						2022									
первыми	4 254	2 080	1 329	459	3 189	260	1 463	1 084	382	1 065	126	617	245	77	
вторыми	3 929	1 230	1 831	819	2 999	33	819	1 453	694	930	16	411	378	125	
третьими	3 482	333	1 536	1 613	2 636	-	211	1 104	1 321	846	-	122	432	292	
четвертыми	2 330	52	757	1 520	1 651	1	33	509	1 108	679	-	19	248	412	
пятыми и выше	1 153	10	274	869	720	-	7	153	560	433	-	3	121	309	
не указано	110	10	42	34	80	6	27	19	28	30	4	15	5	6	
Родившиеся	15 030	3 499	5 591	5 451	11 079	315	2 429	4 148	4 187	3 951	174	1 070	1 443	1 264	
из них						2023									
первыми	3 780	1 788	1 106	459	2 928	273	1 345	919	391	852	154	443	187	68	
вторыми	3 932	1 269	1 760	847	2 958	38	801	1 388	731	974	18	468	372	116	
третьими	3 475	326	1 575	1 573	2 561	1	208	1 088	1 264	914	-	118	487	309	
четвертыми	2 385	56	788	1 541	1 673	-	36	529	1 108	712	-	20	259	433	
пятыми и выше	1 266	6	290	970	822	-	4	172	646	444	-	2	118	324	
не указано	192	5	54	61	137	3	35	52	47	55	2	19	20	14	

Алматинская область

человек

	Вся молодежь					Городская молодежь					Сельская молодежь				
	Всего	Из них				Всего	Из них				Всего	Из них			
		<20	20-24	25-29	30-34		<20	20-24	25-29	30-34		<20	20-24	25-29	30-34
Родившиеся из них	29 508	1 209	8 015	11 222	9 062	4 630	175	1 232	1 799	1 424	24 878	1 034	6 783	9 423	7 638
первыми	9 202	1 055	4 381	2 666	1 100	1 507	152	686	464	205	7 695	903	3 695	2 202	895
вторыми	8 313	154	2 730	3 783	1 646	1 506	23	429	711	343	6 807	131	2 301	3 072	1 303
третьими	7 030	-	782	3 280	2 968	1 018	-	99	471	448	6 012	-	683	2 809	2 520
четвертыми	3 484	-	116	1 179	2 189	447	-	18	124	405	3 037	-	98	1 055	1 884
пятыми и выше	1 479	-	6	314	1 159	152	-	-	29	123	1 327	-	6	285	1 036
не указано	-	-	-	-	-	-	-	-	-	-	-	-	-	-	-
Родившиеся из них	31 128	1 223	7 924	11 559	10 422	4 658	155	1 154	1 830	1 519	26 470	1 068	6 770	9 729	8 903
первыми	9 272	1 079	4 328	2 665	1 200	1 529	139	672	501	217	7 743	940	3 656	2 164	983
вторыми	7 993	143	2 650	3 529	1 671	1 321	16	371	611	323	6 672	127	2 279	2 918	1 348
третьими	7 481	1	817	3 479	3 184	1 072	-	95	496	481	6 409	1	722	2 983	2 703
четвертыми	4 535	-	114	1 534	2 887	552	-	14	187	351	3 983	-	100	1 347	2 536
пятыми и выше	1 847	-	15	352	1 480	184	-	2	35	147	1 663	-	13	317	1 333
не указано	-	-	-	-	-	-	-	-	-	-	-	-	-	-	-
Родившиеся из них	31 215	1 297	7 875	11 306	10 737	4 630	174	1 176	1 740	1 540	26 585	1 123	6 699	9 566	9 197
первыми	10 228	1 148	4 466	3 002	1 612	1 694	150	718	535	291	8 534	998	3 748	2 467	1 321
вторыми	7 248	127	2 476	3 079	1 566	1 178	23	341	526	288	6 070	104	2 135	2 553	1 278
третьими	6 654	-	688	3 084	2 882	947	-	88	435	424	5 707	-	600	2 649	2 458
четвертыми	4 715	-	122	1 597	2 996	549	-	15	166	368	4 166	-	107	1 431	2 628
пятыми и выше	1 965	-	20	410	1 535	210	-	3	56	151	1 755	-	17	354	1 384
не указано	405	22	103	134	146	52	1	11	22	18	353	21	92	112	128
Родившиеся из них	27 584	1 235	7 215	9 600	9 534	4 143	185	1 001	1 504	1 453	23 441	1 050	6 214	8 096	8 081
первыми	7 524	1 051	3 735	1 921	817	1 183	158	545	332	148	6 341	893	3 190	1 589	669
вторыми	6 860	139	2 469	2 829	1 423	1 104	14	329	488	273	5 756	125	2 140	2 341	1 150
третьими	6 205	1	702	2 822	2 680	936	1	82	408	445	5 269	-	620	2 414	2 235
четвертыми	4 313	-	139	1 468	2 706	557	-	15	181	361	3 756	-	124	1 287	2 345
пятыми и выше	2 220	-	14	441	1 765	269	-	1	68	200	1 951	-	13	373	1 565
не указано	462	44	156	119	143	94	12	29	27	26	368	32	127	92	117
Родившиеся из них	26 122	1 253	6 823	8 912	9 134	3 640	152	976	1 244	1 268	22 482	1 101	5 847	7 668	7 866
первыми	6 683	1 082	3 338	1 568	695	1 049	137	524	261	127	5 634	945	2 814	1 307	568
вторыми	6 677	147	2 535	2 671	1 324	1 062	13	332	459	258	5 615	134	2 203	2 212	1 066

Продолжение

	Вся молодежь						Городская молодежь						Сельская молодежь					
	Всего	из них			Всего	из них			Всего	из них			Всего	из них				
		<20	20-24	25-29		30-34	<20	20-24		25-29	30-34	<20		20-24	25-29	30-34		
Третьими	5 836	-	691	2 696	2 449	770	-	86	307	377	5 066	-	605	2 389	2 072			
четвертыми	4 093	-	114	1 386	2 593	455	-	7	152	296	3 638	-	107	1 234	2 297			
пятыми и выше	2 334	-	6	421	1 907	227	-	-	38	189	2 107	-	6	383	1 718			
не указано	499	24	139	170	166	77	2	27	27	21	422	22	112	143	145			

Атырауская область

	Вся молодежь						Городская молодежь						Сельская молодежь					
	Всего	из них			Всего	из них			Всего	из них			Всего	из них				
		<20	20-24	25-29		30-34	<20	20-24		25-29	30-34	<20		20-24	25-29	30-34		
Родившиеся	14 281	524	3 874	5 554	4 329	8 075	251	2 024	3 226	2 574	6 206	273	1 850	2 328	1 755			
из них							2019*											
первыми	3 976	434	2 047	1 138	357	2 289	208	1 093	732	256	1 687	226	954	406	101			
вторыми	3 758	85	1 262	1 690	721	2 222	41	652	1 032	497	1 536	44	610	658	224			
третьими	3 563	4	455	1 706	1 398	2 026	1	223	929	873	1 537	3	232	777	525			
четвертыми	2 073	1	100	810	1 162	1 095	1	48	418	628	978	-	52	392	534			
пятыми и выше	911	-	10	210	691	443	-	8	115	320	468	-	2	95	371			
не указано	-	-	-	-	-	-	-	-	-	-	-	-	-	-	-			
Родившиеся	14 903	529	3 820	5 722	4 832	8 057	267	1 935	3 141	2 714	6 846	262	1 885	2 581	2 118			
из них							2020*											
первыми	3 831	447	1 969	1 071	344	2 162	224	1 067	639	232	1 669	223	902	432	112			
вторыми	3 675	81	1 254	1 643	697	2 076	42	589	975	470	1 599	39	665	668	227			
третьими	3 661	1	478	1 778	1 404	1 992	1	225	916	850	1 669	-	253	862	554			
четвертыми	2 600	-	110	972	1 518	1 301	-	48	483	770	1 299	-	62	489	748			
пятыми и выше	1 135	-	8	258	869	525	-	5	128	392	610	-	3	130	477			
не указано	1	-	1	-	-	1	-	1	-	-	-	-	-	-	-			
Родившиеся	15 094	579	3 871	5 745	4 899	8 128	262	1 941	3 128	2 797	6 966	317	1 930	2 617	2 102			
из них							2021*											
первыми	3 993	473	2 069	1 089	362	2 201	212	1 078	684	227	1 792	261	991	405	135			
вторыми	3 543	83	1 222	1 602	636	2 018	35	595	950	438	1 525	48	627	652	198			
третьими	3 406	5	423	1 671	1 307	1 875	4	199	867	805	1 531	1	224	804	502			
четвертыми	2 677	-	95	998	1 584	1 325	-	38	447	840	1 352	-	57	551	744			
пятыми и выше	1 268	-	16	314	938	593	-	7	145	441	675	-	9	169	497			
не указано	207	18	46	71	72	116	11	24	35	46	91	7	22	36	26			
Родившиеся	13 776	537	3 414	5 027	4 798	7 544	231	1 745	2 725	2 843	6 232	306	1 669	2 302	1 955			
из них							2022											
первыми	3 530	424	1 707	988	411	2 016	186	949	609	272	1 514	238	758	379	139			
вторыми	3 383	95	1 177	1 438	673	1 884	37	565	838	444	1 499	58	612	600	229			

	Вся молодежь										Городская молодежь										Сельская молодежь									
	из них					из них					из них					из них					из них									
	Всего	<20	20-24	25-29	30-34	Всего	<20	20-24	25-29	30-34	Всего	<20	20-24	25-29	30-34	Всего	<20	20-24	25-29	30-34	Всего	<20	20-24	25-29	30-34					
Третьими	2 930	4	406	1 317	1 203	1 606	3	173	657	773	1 324	1	233	660	430															
четвертыми	2 406	-	78	879	1 449	1 282	-	36	419	827	1 124	-	42	460	622															
пятыми и выше	1 419	-	10	377	1 032	687	-	4	180	503	732	-	6	197	529															
не указано	108	14	36	28	30	69	5	18	22	24	39	9	18	6	6															
Родившиеся	13 016	477	3 100	4 791	4 648	6 814	206	1 512	2 546	2 550	6 202	271	1 588	2 245	2 098															
из них																														
первыми	3 070	385	1 518	852	315	1 696	171	803	520	202	1 374	214	715	332	113															
вторыми	3 212	82	1 085	1 420	625	1 756	31	488	820	417	1 456	51	597	600	208															
третьими	2 743	3	353	1 291	1 096	1 438	2	145	620	671	1 305	1	208	671	425															
четвертыми	2 180	-	65	783	1 332	1 075	-	34	372	669	1 105	-	31	411	663															
пятыми и выше	1 546	-	15	330	1 201	699	-	4	148	547	847	-	11	182	654															
не указано	265	7	64	115	79	150	2	38	66	44	115	5	26	49	35															

Западно-Казахстанская область

человек

	Вся молодежь										Городская молодежь										Сельская молодежь									
	из них					из них					из них					из них					из них									
	Всего	<20	20-24	25-29	30-34	Всего	<20	20-24	25-29	30-34	Всего	<20	20-24	25-29	30-34	Всего	<20	20-24	25-29	30-34	Всего	<20	20-24	25-29	30-34					
Родившиеся	11 034	353	2 917	4 407	3 357	6 317	169	1 538	2 625	1 985	4 717	184	1 379	1 782	1 372															
из них																														
первыми	3 367	321	1 678	1 043	325	2 096	157	971	725	243	1 271	164	707	318	82															
вторыми	3 749	30	1 002	1 836	881	2 236	12	463	1 140	621	1 513	18	539	696	260															
третьими	2 726	2	217	1 160	1 347	1 481	-	96	601	784	1 245	2	121	559	563															
четвертыми	909	-	19	314	576	392	-	7	135	250	517	-	12	179	326															
пятыми и выше	283	-	1	54	228	112	-	1	24	87	171	-	-	30	141															
не указано	-	-	-	-	-	-	-	-	-	-	-	-	-	-	-															
Родившиеся	11 296	308	2 823	4 453	3 712	6 379	134	1 436	2 555	2 254	4 917	174	1 387	1 898	1 458															
из них																														
первыми	3 278	279	1 630	1 017	352	1 937	123	888	673	253	1 341	156	742	344	99															
вторыми	3 542	28	929	1 741	844	2 089	10	440	1 039	600	1 453	18	489	702	244															
третьими	2 888	1	233	1 224	1 430	1 601	1	97	621	882	1 287	-	136	603	548															
четвертыми	1 193	-	27	393	773	581	-	8	187	386	612	-	19	206	387															
пятыми и выше	395	-	4	78	313	171	-	3	35	133	224	-	1	43	180															
не указано	-	-	-	-	-	-	-	-	-	-	-	-	-	-	-															
Родившиеся	11 655	386	2 935	4 455	3 879	6 399	143	1 497	2 499	2 260	5 256	243	1 438	1 956	1 619															
из них																														
первыми	3 501	337	1 714	1 099	351	1 971	129	896	715	231	1 530	208	818	384	120															
вторыми	3 280	40	896	1 526	818	1 905	12	437	892	564	1 375	28	459	634	254															

Продолжение

	Вся молодежь				Городская молодежь				Сельская молодежь					
	Всего	из них			Всего	из них			Всего	из них				
		<20	20-24	25-29		30-34	<20	20-24		25-29	30-34	<20	20-24	25-29
Третьими	2 830	1	246	1 199	1 384	1 567	118	598	851	1 263	1	128	601	533
четвертыми	1 464	-	46	475	943	697	-	27	449	767	-	19	254	494
пятыми и выше	451	-	3	118	330	189	-	3	135	262	-	-	67	195
не указано	129	8	30	38	53	70	2	16	22	59	6	14	16	23
							2022							
Родившиеся	10 002	377	2 434	3 778	3 413	5 562	171	1 272	2 115	2 004	206	1 162	1 663	1 409
из них														
первыми	2 928	328	1 426	862	312	1 775	150	813	582	230	178	613	280	82
вторыми	2 870	47	779	1 379	665	1 677	20	373	815	469	27	406	564	196
третьими	2 385	1	186	1 020	1 178	1 261	-	70	488	703	1	116	532	475
четвертыми	1 277	-	29	395	853	605	-	8	172	425	-	21	223	428
пятыми и выше	512	-	2	112	398	220	-	1	49	170	-	1	63	228
не указано	30	1	12	10	7	24	1	7	9	7	-	5	1	-
							2023							
Родившиеся	9 384	312	2 262	3 471	3 339	5 139	148	1 111	1 936	1 944	164	1 151	1 535	1 395
из них														
первыми	2 564	274	1 256	726	308	1 535	133	678	505	219	141	578	221	89
вторыми	2 724	36	768	1 254	666	1 556	13	330	743	470	23	438	511	196
третьими	2 206	-	197	947	1 062	1 167	-	84	427	656	-	113	520	406
четвертыми	1 237	1	22	401	813	580	1	7	189	383	-	15	212	430
пятыми и выше	588	-	5	118	465	255	-	3	54	198	-	2	64	267
не указано	65	1	14	25	25	46	1	9	18	18	-	5	7	7

Жамбылская область

	Вся молодежь				Городская молодежь				Сельская молодежь					
	Всего	из них			Всего	из них			Всего	из них				
		<20	20-24	25-29		30-34	<20	20-24		25-29	30-34	<20	20-24	25-29
Родившиеся	23 238	1 334	7 593	8 235	6 076	10 006	399	2 993	3 780	2 834	935	4 600	4 455	3 242
из них							2019*							
первыми	7 106	1 171	3 773	1 620	542	3 237	355	1 637	912	333	816	2 136	708	209
вторыми	6 219	163	2 785	2 422	849	2 877	44	1 046	1 262	525	3 342	1 739	1 160	324
третьими	5 536	-	872	2 736	1 928	2 383	-	276	1 164	943	-	596	1 572	985
четвертыми	2 884	-	137	1 113	1 634	1 081	-	27	363	691	-	110	750	943
пятыми и выше	1 489	-	26	343	1 120	425	-	7	78	340	-	19	265	780
не указано	4	-	-	1	3	3	-	-	1	2	-	-	-	1
							2020*							
Родившиеся	24 689	1 365	7 363	9 013	6 948	10 825	449	3 006	4 124	3 246	916	4 357	4 889	3 702
из них														
первыми	7 169	1 172	3 708	1 694	595	3 341	394	1 686	929	332	778	2 022	765	263
вторыми	6 039	193	2 578	2 424	844	2 827	55	992	1 303	477	138	1 586	1 121	367

человек

	Вся молодежь					Городская молодежь					Сельская молодежь				
	Всего	из них				Всего	из них				Всего	из них			
		<20	20-24	25-29	30-34		<20	20-24	25-29	30-34		<20	20-24	25-29	30-34
Третьими	5 807	-	916	2 914	1 977	2 548	-	282	1 257	1 009	3 259	-	634	1 657	968
четвертыми	3 885	-	138	1 547	2 200	1 501	-	35	506	960	2 384	-	103	1 041	1 240
пятыми и выше	1 770	-	18	422	1 330	594	-	9	119	466	1 176	-	9	303	864
не указано	19	-	5	12	2	14	-	2	10	2	5	-	3	2	0
							2021*								
Родившиеся	25 430	1 468	7 504	9 064	7 394	10 974	421	3 033	4 104	3 416	14 456	1 047	4 471	4 960	3 978
из них															
первыми	7 248	1 262	3 713	1 672	601	3 215	365	1 658	885	307	4 033	897	2 055	787	294
вторыми	6 015	181	2 640	2 369	825	2 730	50	974	1 214	492	3 285	131	1 666	1 155	333
третьими	5 643	6	893	2 788	1 956	2 504	2	310	1 202	990	3 139	4	583	1 586	966
четвертыми	4 378	-	179	1 725	2 474	1 769	-	59	627	1 083	2 609	-	120	1 098	1 391
пятыми и выше	1 917	-	13	441	1 463	666	-	7	145	514	1 251	-	6	296	949
не указано	229	19	66	69	75	90	4	25	31	30	139	15	41	38	45
							2022								
Родившиеся	21 979	1 360	6 493	7 791	6 335	9 198	390	2 466	3 470	2 872	12 781	970	4 027	4 321	3 463
из них															
первыми	6 005	1 148	3 062	1 320	475	2 682	335	1 320	750	277	3 323	813	1 742	570	198
вторыми	5 212	168	2 395	1 968	681	2 268	49	853	990	376	2 944	119	1 542	978	305
третьими	4 849	10	778	2 481	1 580	2 143	5	233	1 065	840	2 706	5	545	1 416	740
четвертыми	3 579	1	126	1 445	2 007	1 382	1	38	499	844	2 197	-	88	946	1 163
пятыми и выше	1 979	-	14	456	1 509	657	-	7	137	513	1 322	-	7	319	996
не указано	355	33	118	121	83	66	-	15	29	22	289	33	103	92	61
							2023								
Родившиеся	21 107	1 361	6 289	7 320	6 137	8 671	391	2 322	3 179	2 779	12 436	970	3 967	4 141	3 358
из них															
первыми	5 533	1 148	2 856	1 115	414	2 430	333	1 212	642	243	3 103	815	1 644	473	171
вторыми	5 117	160	2 401	1 858	698	2 162	54	811	912	385	2 955	106	1 590	946	313
третьими	4 512	6	753	2 269	1 484	1 928	2	221	944	761	2 584	4	532	1 325	723
четвертыми	3 409	-	118	1 417	1 874	1 350	-	45	493	812	2 059	-	73	924	1 062
пятыми и выше	2 035	-	13	467	1 555	700	-	6	146	548	1 335	-	7	321	1 007
не указано	501	47	148	194	112	101	2	27	42	30	400	45	121	152	82

Область Жетісу

человек

	Вся молодежь				Городская молодежь				Сельская молодежь						
	Всего	из них			Всего	из них			Всего	из них					
		<20	20-24	25-29		30-34	<20	20-24		25-29	30-34	<20	20-24	25-29	30-34
Родившиеся	23 238	1 334	7 593	8 235	6 076	10 006	399	2 993	3 780	2 834	13 232	935	4 600	4 455	3 242
из них							2019*								
первыми	7 106	1 171	3 773	1 620	542	3 237	355	1 637	912	333	3 869	816	2 136	708	209
вторыми	6 219	163	2 785	2 422	849	2 877	44	1 046	1 262	525	3 342	119	1 739	1 160	324
третьими	5 536	-	872	2 736	1 928	2 383	-	276	1 164	943	3 153	-	596	1 572	985
четвертыми	2 884	-	137	1 113	1 634	1 081	-	27	363	691	1 803	-	110	750	943
пятыми и выше	1 489	-	26	343	1 120	425	-	7	78	340	1 064	-	19	265	780
не указано	4	-	-	1	3	3	-	-	1	2	1	-	-	-	1
Родившиеся	24 689	1 365	7 363	9 013	6 948	10 825	449	3 006	4 124	3 246	13 864	916	4 357	4 889	3 702
из них							2020*								
первыми	7 169	1 172	3 708	1 694	595	3 341	394	1 686	929	332	3 828	778	2 022	765	263
вторыми	6 039	193	2 578	2 424	844	2 827	55	992	1 303	477	3 212	138	1 586	1 121	367
третьими	5 807	-	916	2 914	1 977	2 548	-	282	1 257	1 009	3 259	-	634	1 657	968
четвертыми	3 885	-	138	1 547	2 200	1 501	-	35	506	960	2 384	-	103	1 041	1 240
пятыми и выше	1 770	-	18	422	1 330	594	-	9	119	466	1 176	-	9	303	864
не указано	19	-	5	12	2	14	-	2	10	2	5	-	3	2	0
Родившиеся	25 430	1 468	7 504	9 064	7 394	10 974	421	3 033	4 104	3 416	14 456	1 047	4 471	4 960	3 978
из них							2021*								
первыми	7 248	1 262	3 713	1 672	601	3 215	365	1 658	885	307	4 033	897	2 055	787	294
вторыми	6 015	181	2 640	2 369	825	2 730	50	974	1 214	492	3 285	131	1 666	1 155	333
третьими	5 643	6	893	2 788	1 956	2 504	2	310	1 202	990	3 139	4	583	1 586	966
четвертыми	4 378	-	179	1 725	2 474	1 769	-	59	627	1 083	2 609	-	120	1 098	1 391
пятыми и выше	1 917	-	13	441	1 463	666	-	7	145	514	1 251	-	6	296	949
не указано	229	19	66	69	75	90	4	25	31	30	139	15	41	38	45
Родившиеся	21 979	1 360	6 493	7 791	6 335	9 198	390	2 466	3 470	2 872	12 781	970	4 027	4 321	3 463
из них							2022								
первыми	6 005	1 148	3 062	1 320	475	2 682	335	1 320	750	277	3 323	813	1 742	570	198
вторыми	5 212	168	2 395	1 968	681	2 268	49	853	990	376	2 944	119	1 542	978	305
третьими	4 849	10	778	2 481	1 580	2 143	5	233	1 065	840	2 706	5	545	1 416	740
четвертыми	3 579	1	126	1 445	2 007	1 382	1	38	499	844	2 197	-	88	946	1 163
пятыми и выше	1 979	-	14	456	1 509	657	-	7	137	513	1 322	-	7	319	996
не указано	355	33	118	121	83	66	-	15	29	22	289	33	103	92	61
Родившиеся	21 107	1 361	6 289	7 320	6 137	8 671	391	2 322	3 179	2 779	12 436	970	3 967	4 141	3 558
из них							2023								
первыми	5 533	1 148	2 856	1 115	414	2 430	333	1 212	642	243	3 103	815	1 644	473	171

	Вся молодежь					Городская молодежь					Сельская молодежь				
	Всего	из них				Всего	из них				Всего	из них			
		<20	20-24	25-29	30-34		<20	20-24	25-29	30-34		<20	20-24	25-29	30-34
вторыми	5 117	160	2 401	1 858	698	2 162	54	811	912	385	2 955	106	1 590	946	313
третьими	4 512	6	753	2 269	1 484	1 928	2	221	944	761	2 584	4	532	1 325	723
четвертыми	3 409	-	118	1 417	1 874	1 350	-	45	493	812	2 059	-	73	924	1 062
пятыми и выше	2 035	-	13	467	1 555	700	-	6	146	548	1 335	-	7	321	1 007
не указано	501	47	148	194	112	101	2	27	42	30	400	45	121	152	82

Карагандинская область

	Вся молодежь					Городская молодежь					Сельская молодежь				
	Всего	из них				Всего	из них				Всего	из них			
		<20	20-24	25-29	30-34		<20	20-24	25-29	30-34		<20	20-24	25-29	30-34
Родившиеся из них	15 401	609	4 042	5 932	4 818	12 340	433	3 127	4 780	4 000	3 061	176	915	1 152	818
первыми	5 401	556	2 449	1 743	653	4 451	396	1 945	1 517	593	950	160	504	226	60
вторыми	5 315	50	1 296	2 399	1 570	4 388	34	981	1 966	1 407	927	16	315	433	163
третьими	3 201	3	260	1 330	1 608	2 493	3	181	991	1 318	708	-	79	339	290
четвертыми	1 079	-	37	378	664	749	-	20	256	473	330	-	17	122	191
пятыми и выше	402	-	-	81	321	256	-	-	49	207	146	-	-	32	114
не указано	3	-	-	1	2	3	-	-	1	2	-	-	-	-	-
Родившиеся из них	15 389	546	3 991	5 930	4 922	12 249	388	3 058	4 824	3 979	3 140	158	933	1 106	943
первыми	5 472	496	2 527	1 769	680	4 534	356	2 021	1 559	598	938	140	506	210	82
вторыми	4 901	50	1 157	2 240	1 454	4 006	32	834	1 874	1 266	895	18	323	366	188
третьими	3 147	-	260	1 361	1 526	2 405	-	177	1 008	1 220	742	-	83	353	306
четвертыми	1 386	-	46	458	882	980	-	25	315	640	406	-	21	143	242
пятыми и выше	479	-	-	100	379	320	-	-	66	254	159	-	-	34	125
не указано	4	-	1	2	1	4	-	1	2	1	-	-	-	-	-
Родившиеся из них	15 600	607	3 910	5 942	5 141	12 536	443	3 060	4 843	4 190	3 064	164	850	1 099	951
первыми	5 526	540	2 428	1 781	777	4 591	401	1 966	1 539	685	935	139	462	242	92
вторыми	4 648	57	1 128	2 157	1 306	3 867	34	866	1 799	1 168	781	23	262	358	138
третьими	3 176	-	255	1 349	1 572	2 488	-	164	1 063	1 261	688	-	91	286	311
четвертыми	1 498	-	37	464	997	1 080	-	20	316	744	418	-	17	148	253
пятыми и выше	554	-	2	122	430	368	-	1	77	290	186	-	1	45	140
не указано	198	10	60	69	59	142	8	43	49	42	56	2	17	20	17
Родившиеся из них	13 428	520	3 362	5 000	4 546	10 705	368	2 620	4 021	3 696	2 723	152	742	979	850
первыми	4 451	444	2 002	1 389	616	3 679	310	1 615	1 212	542	772	134	387	177	74

Продолжение

	Вся молодежь					Городская молодежь					Сельская молодежь					
	Всего	из них				Всего	из них				Всего	из них				
		<20	20-24	25-29	30-34		<20	20-24	25-29	30-34		<20	20-24	25-29	30-34	
вторыми	4 006	36	1 026	1 853	1 091	3 279	23	760	1 534	962	727	13	266	319	129	
третьими	2 742	1	211	1 101	1 429	2 153	1	150	827	1 175	589	-	61	274	254	
четвертыми	1 378	-	38	455	885	974	-	25	301	648	404	-	13	154	237	
пятыми и выше	590	-	2	131	457	402	-	2	86	314	188	-	-	45	143	
не указано	261	39	83	71	68	218	34	68	61	55	43	5	15	10	13	
						2023										
Родившиеся	12 782	539	3 159	4 728	4 356	10 209	412	2 431	3 807	3 559	2 573	127	728	921	797	
из них																
первыми	3 989	479	1 784	1 196	530	3 312	367	1 435	1 037	473	677	112	349	159	57	
вторыми	3 945	43	1 034	1 761	1 107	3 278	30	758	1 491	999	667	13	276	270	108	
третьими	2 587	3	224	1 103	1 257	2 016	2	149	826	1 039	571	1	75	277	218	
четвертыми	1 383	-	41	434	908	978	-	28	290	660	405	-	13	144	248	
пятыми и выше	633	-	9	151	473	425	-	6	96	323	208	-	3	55	150	
не указано	245	14	67	83	81	200	13	55	67	65	45	1	12	16	16	

Костанайская область

	Вся молодежь					Городская молодежь					Сельская молодежь					
	Всего	из них				Всего	из них				Всего	из них				
		<20	20-24	25-29	30-34		<20	20-24	25-29	30-34		<20	20-24	25-29	30-34	
Родившиеся	9 589	448	2 658	3 537	2 946	5 944	186	1 524	2 272	1 962	3 645	262	1 134	1 265	984	
из них																
первыми	3 491	394	1 658	1 047	392	2 311	164	1 049	790	308	1 180	230	609	257	84	
вторыми	3 545	51	838	1 559	1 097	2 302	19	416	1 028	839	1 243	32	422	531	258	
третьими	1 829	3	143	727	956	1 020	3	55	381	581	809	-	88	346	375	
четвертыми	533	-	16	165	352	239	-	4	66	169	294	-	12	99	183	
пятыми и выше	191	-	3	39	149	72	-	-	7	65	119	-	3	32	84	
не указано	-	-	-	-	-	-	-	-	-	-	-	-	-	-	-	
Родившиеся	9 524	468	2 488	3 424	3 144	5 843	216	1 430	2 219	1 978	3 681	252	1 058	1 205	1 166	
из них																
первыми	3 256	417	1 518	941	380	2 141	197	951	706	287	1 115	220	567	235	93	
вторыми	3 339	43	780	1 442	1 074	2 191	17	400	972	802	1 148	26	380	470	272	
третьими	1 865	2	137	691	1 035	1 021	-	46	371	604	844	2	91	320	431	
четвертыми	679	-	23	232	424	315	-	12	110	193	364	-	11	122	231	
пятыми и выше	297	-	3	82	212	123	-	2	38	83	174	-	1	44	129	
не указано	88	6	27	36	19	52	2	19	22	9	36	4	8	14	10	
Родившиеся	9 098	437	2 383	3 298	2 980	5 701	209	1 411	2 138	1 943	3 397	228	972	1 160	1 037	
из них																
первыми	3 079	387	1 455	921	316	2 072	184	938	705	245	1 007	203	517	216	71	

человек

	Вся молодежь					Городская молодежь					Сельская молодежь				
	Всего	из них				Всего	из них				Всего	из них			
		<20	20-24	25-29	30-34		<20	20-24	25-29	30-34		<20	20-24	25-29	30-34
вторыми	2 993	44	728	1 305	916	2 004	22	386	883	713	989	22	342	422	203
третьими	1 763	-	140	696	927	1 003	-	59	387	557	760	-	81	309	370
четвертыми	857	-	30	276	551	430	-	8	122	300	427	-	22	154	251
пятыми и выше	288	-	3	63	222	117	-	2	19	96	171	-	1	44	126
не указано	118	6	27	37	48	75	3	18	22	32	43	3	9	15	16
						2022									
Родившиеся	8 246	392	2 131	2 979	2 744	5 230	193	1 235	2 013	1 789	3 016	199	896	966	955
из них															
первыми	2 939	354	1 332	890	363	1 950	177	823	678	272	989	177	509	212	91
вторыми	2 659	33	629	1 160	837	1 799	14	339	809	637	860	19	290	351	200
третьими	1 603	1	134	630	838	963	-	59	374	530	640	1	75	256	308
четвертыми	723	-	26	215	482	367	-	8	106	253	356	-	18	109	229
пятыми и выше	294	-	3	72	219	130	-	-	38	92	164	-	3	34	127
не указано	28	4	7	12	5	21	2	6	8	5	7	2	1	4	-
						2023									
Родившиеся	7 550	357	1 903	2 713	2 577	4 725	162	1 087	1 740	1 736	2 825	195	816	973	841
из них															
первыми	2 570	321	1 183	739	327	1 638	146	718	530	244	932	175	465	209	83
вторыми	2 385	31	537	1 051	766	1 603	12	280	724	587	782	19	257	327	179
третьими	1 475	2	130	588	755	876	2	60	330	484	599	-	70	258	271
четвертыми	662	-	12	208	442	364	-	5	89	270	298	-	7	119	172
пятыми и выше	346	-	3	84	259	166	-	1	37	128	180	-	2	47	131
не указано	112	3	38	43	28	78	2	23	30	23	34	1	15	13	5

Кызылординская область

	Вся молодежь					Городская молодежь					Сельская молодежь				
	Всего	из них				Всего	из них				Всего	из них			
		<20	20-24	25-29	30-34		<20	20-24	25-29	30-34		<20	20-24	25-29	30-34
Родившиеся	16 272	530	4 872	6 321	4 549	8 004	214	2 250	3 203	2 337	8 268	316	2 622	3 118	2 212
из них															
первыми	5 424	469	2 811	1 658	486	2 633	192	1 309	875	257	2 791	277	1 502	783	229
вторыми	4 167	61	1 561	1 872	673	2 151	22	710	1 019	400	2 016	39	851	853	273
третьими	3 768	-	425	1 898	1 445	1 918	-	196	919	803	1 850	-	229	979	642
четвертыми	1 971	-	68	706	1 197	914	-	32	301	581	1 057	-	36	405	616
пятыми и выше	942	-	7	187	748	388	-	3	89	296	554	-	4	98	452
не указано	-	-	-	-	-	-	-	-	-	-	-	-	-	-	-
						2020*									
Родившиеся	17 902	576	4 902	6 952	5 472	8 570	199	2 120	3 455	2 796	9 332	377	2 782	3 497	2 676
из них															
первыми	5 658	485	2 851	1 690	632	2 890	167	1 278	1 020	425	2 768	318	1 573	670	207

человек

	Вся молодежь					Городская молодежь					Сельская молодежь				
	Всего	из них				Всего	из них				Всего	из них			
		<20	20-24	25-29	30-34		<20	20-24	25-29	30-34		<20	20-24	25-29	30-34
вторыми	4 472	132	1 844	1 807	689	1 942	38	604	886	414	2 530	94	1 240	921	275
третьими	4 212	2	635	2 153	1 422	1 701	-	178	812	711	2 511	2	457	1 341	711
четвертыми	2 784	-	131	1 166	1 487	948	-	34	342	572	1 836	-	97	824	915
пятыми и выше	1 297	-	16	302	979	329	-	2	62	265	968	-	14	240	714
не указано	-	-	-	-	-	-	-	-	-	-	-	-	-	-	-
Родившиеся	18 025	790	5 014	6 661	5 560	7 321	2020*	1 762	2 843	2 479	10 704	553	3 252	3 818	3 081
из них							237								
первыми	4 650	677	2 400	1 169	404	2 111	207	986	670	248	2 539	470	1 414	499	156
вторыми	4 380	112	1 772	1 797	699	1 944	30	558	930	426	2 436	82	1 214	867	273
третьими	4 077	1	686	2 018	1 372	1 668	-	186	759	723	2 409	1	500	1 259	649
четвертыми	3 298	-	140	1 331	1 827	1 151	-	28	414	709	2 147	-	112	917	1 118
пятыми и выше	1 620	-	16	346	1 258	447	-	4	70	373	1 173	-	12	276	885
не указано	-	-	-	-	-	-	-	-	-	-	-	-	-	-	-
Родившиеся	19 196	916	5 289	6 984	6 007	7 740	2021*	1 891	2 941	2 654	11 456	662	3 398	4 043	3 353
из них							254								
первыми	4 977	771	2 631	1 166	409	2 214	214	1 065	672	263	2 763	557	1 566	494	146
вторыми	4 292	130	1 749	1 749	664	1 906	34	571	869	432	2 386	96	1 178	880	232
третьими	4 065	2	682	2 098	1 283	1 640	1	201	798	640	2 425	1	481	1 300	643
четвертыми	3 679	-	146	1 490	2 043	1 351	-	35	478	838	2 328	-	111	1 012	1 205
пятыми и выше	1 952	-	9	414	1 529	548	-	1	101	446	1 404	-	8	313	1 083
не указано	231	13	72	67	79	81	5	18	23	35	150	8	54	44	44
Родившиеся	17 420	835	4 703	6 321	5 561	7 531	2022	1 776	2 821	2 662	9 889	563	2 927	3 500	2 899
из них							272								
первыми	4 157	652	2 151	971	383	1 936	210	926	557	243	2 221	442	1 225	414	140
вторыми	4 093	135	1 720	1 624	614	1 873	43	593	858	379	2 220	92	1 127	766	235
третьими	3 745	7	609	1 893	1 236	1 657	2	181	780	694	2 088	5	428	1 113	542
четвертыми	3 047	-	137	1 254	1 656	1 237	-	48	441	748	1 810	-	89	813	908
пятыми и выше	2 169	-	16	539	1 614	747	-	3	164	580	1 422	-	13	375	1 034
не указано	209	41	70	40	58	81	17	25	21	18	128	24	45	19	40
Родившиеся	16 541	786	4 469	5 884	5 402	6 809	2023	1 599	2 520	2 472	9 732	568	2 870	3 364	2 930
из них							218								
первыми	3 665	655	1 900	799	311	1 556	183	746	442	185	2 109	472	1 154	357	126
вторыми	3 951	120	1 768	1 451	612	1 739	34	606	732	367	2 212	86	1 162	719	245
третьими	3 605	-	590	1 819	1 196	1 548	-	167	743	638	2 057	-	423	1 076	558
четвертыми	2 924	-	124	1 224	1 576	1 150	-	39	402	709	1 774	-	85	822	867
пятыми и выше	2 156	-	14	508	1 634	711	-	7	167	537	1 445	-	7	341	1 097
не указано	240	11	73	83	73	105	1	34	34	36	135	10	39	49	37

Павлодарская область

	Вся молодежь					Городская молодежь					Сельская молодежь					человек
	Всего		из них			Всего		из них			Всего		из них			
	<20	20-24	25-29	30-34		<20	20-24	25-29	30-34		<20	20-24	25-29	30-34		
Родившиеся из них	9 516	366	2 420	3 739	2 991	6 716	216	1 610	2 708	2 182	2 800	150	810	1 031	809	
первыми	3 332	334	1 516	1 097	385	2 472	194	1 081	870	327	860	140	435	227	58	
вторыми	3 445	31	747	1 621	1 046	2 517	21	451	1 204	841	928	10	296	417	205	
третьими	1 944	1	142	776	1 025	1 311	1	73	511	726	633	-	69	265	299	
четвертыми	581	-	13	191	377	310	-	4	96	210	271	-	9	95	167	
пятыми и выше	214	-	2	54	158	106	-	1	27	78	108	-	1	27	80	
не указано	-	-	-	-	-	-	-	-	-	-	-	-	-	-	-	
Родившиеся из них	9 492	372	2 348	3 455	3 317	6 481	217	1 481	2 454	2 329	3 011	155	867	1 001	988	
первыми	3 078	333	1 449	933	363	2 215	196	966	756	297	863	137	483	177	66	
вторыми	3 215	37	736	1 441	1 001	2 329	21	439	1 065	804	886	16	297	376	197	
третьими	2 058	1	134	785	1 138	1 347	-	65	482	800	711	1	69	303	338	
четвертыми	863	1	26	247	589	455	-	9	121	325	408	1	17	126	264	
пятыми и выше	278	-	3	49	226	135	-	2	30	103	143	-	1	19	123	
не указано	-	-	-	-	-	-	-	-	-	-	-	-	-	-	-	
Родившиеся из них	9 211	364	2 318	3 328	3 201	6 475	228	1 540	2 378	2 329	2 736	136	778	950	872	
первыми	2 946	322	1 436	865	323	2 184	201	1 013	695	275	762	121	423	170	48	
вторыми	2 987	35	696	1 353	903	2 198	22	423	1 015	738	789	13	273	338	165	
третьими	1 952	3	129	762	1 058	1 316	2	66	479	769	636	1	63	283	289	
четвертыми	912	-	26	238	648	543	-	15	138	390	369	-	11	100	258	
пятыми и выше	308	-	4	72	232	157	-	1	25	131	151	-	3	47	101	
не указано	106	4	27	38	37	77	3	22	26	26	29	1	5	12	11	
Родившиеся из них	8 266	347	2 027	2 951	2 941	5 717	193	1 324	2 113	2 087	2 549	154	703	838	854	
первыми	2 768	310	1 273	818	367	1 996	174	879	649	294	772	136	394	169	73	
вторыми	2 566	33	607	1 144	782	1 888	16	365	861	646	678	17	242	283	136	
третьими	1 776	1	109	702	964	1 207	-	58	449	700	569	1	51	253	264	
четвертыми	789	-	25	213	551	438	-	12	116	310	351	-	13	97	241	
пятыми и выше	333	-	1	64	268	159	-	1	30	128	174	-	-	34	140	
не указано	34	3	12	10	9	29	3	9	8	9	5	-	3	2	-	

	Вся молодежь				Городская молодежь				Сельская молодежь						
	Всего	из них			Всего	из них			Всего	из них					
		<20	20-24	25-29		30-34	<20	20-24		25-29	30-34	<20	20-24	25-29	30-34
	7 411	304	1 860	2 581	2 666	5 101	178	1 184	1 832	1 907	2 310	126	676	749	759
2023															
Родившиеся из них															
первыми	2 360	271	1 102	686	301	1 675	161	732	544	238	685	110	370	142	63
вторыми	2 360	31	590	1 001	738	1 753	15	368	760	610	607	16	222	241	128
третьими	1 558	1	134	606	817	1 022	1	66	373	582	536	-	68	233	235
четвертыми	746	-	21	215	510	431	-	10	114	307	315	-	11	101	203
пятыми и выше	351	-	2	59	290	192	-	1	30	161	159	-	1	29	129
не указано	36	1	11	14	10	28	1	7	11	9	8	-	4	3	1

Северо-Казахстанская область

	Вся молодежь				Городская молодежь				Сельская молодежь						
	Всего	из них			Всего	из них			Всего	из них					
		<20	20-24	25-29		30-34	<20	20-24		25-29	30-34	<20	20-24	25-29	30-34
	5 752	302	1 517	2 119	1 814	2 840	94	690	1 119	937	2 912	208	827	1 000	877
2019*															
Родившиеся из них															
первыми	2 166	277	965	682	242	1 185	93	483	445	164	981	184	482	237	78
вторыми	2 103	24	455	906	718	1 124	1	173	488	462	979	23	282	418	256
третьими	1 043	1	86	407	549	414	-	29	150	235	629	1	57	257	314
четвертыми	329	-	10	97	222	90	-	5	23	62	239	-	5	74	160
пятыми и выше	111	-	1	27	83	27	-	-	13	14	84	-	1	14	69
не указано	-	-	-	-	-	-	-	-	-	-	-	-	-	-	-
2020*															
Родившиеся из них															
первыми	2 012	262	909	610	231	1 077	94	429	392	162	935	168	480	218	69
вторыми	2 058	24	388	955	691	1 083	11	150	493	429	975	13	238	462	262
третьими	1 046	1	87	375	583	438	-	25	133	280	608	1	62	242	303
четвертыми	390	-	25	115	250	122	-	5	30	87	268	-	20	85	163
пятыми и выше	154	-	3	26	125	40	-	-	4	36	114	-	3	22	89
не указано	-	-	-	-	-	-	-	-	-	-	-	-	-	-	-
2021*															
Родившиеся из них															
первыми	1 819	241	879	504	195	959	74	427	329	129	860	167	452	175	66
вторыми	1 835	16	419	797	603	999	7	167	435	390	836	9	252	362	213
третьими	991	2	78	362	549	424	1	22	142	259	567	1	56	220	290
четвертыми	422	-	14	134	274	134	-	4	30	100	288	-	10	104	174
пятыми и выше	149	-	3	30	116	38	-	-	11	27	111	-	3	19	89

Продолжение

	Вся молодежь					Городская молодежь					Сельская молодежь				
	Всего	из них				Всего	из них				Всего	из них			
		<20	20-24	25-29	30-34		<20	20-24	25-29	30-34		<20	20-24	25-29	30-34
не указано	57	3	11	22	21	20	-	4	5	11	37	3	7	17	10
					2022										
Родившиеся из них	4 662	239	1 282	1 543	1 598	2 269	70	573	801	825	2 393	169	709	742	773
первыми	1 750	220	817	486	227	927	64	409	304	150	823	156	408	182	77
вторыми	1 555	17	356	635	547	813	6	130	339	338	742	11	226	296	209
третьими	823	-	82	275	466	359	27	27	113	219	464	-	55	162	247
четвертыми	344	-	17	98	229	109	-	4	33	72	235	-	13	65	157
пятыми и выше	163	-	2	42	119	47	-	-	7	40	116	-	2	35	79
не указано	27	2	8	7	10	14	-	3	5	6	13	2	5	2	4
					2023										
Родившиеся из них	4 369	220	1 164	1 470	1 515	2 113	83	471	756	803	2 256	137	693	714	712
первыми	1 511	190	737	386	198	789	72	316	263	138	722	118	421	123	60
вторыми	1 447	25	323	622	477	780	10	123	335	312	667	15	200	287	165
третьими	840	-	66	284	490	353	-	20	100	233	487	-	46	184	257
четвертыми	317	-	10	105	202	100	-	3	27	70	217	-	7	78	132
пятыми и выше	156	-	-	37	119	43	-	-	10	33	113	-	-	27	86
не указано	98	5	28	36	29	48	1	9	21	17	50	4	19	15	12

Туркестанская область

человек

	Вся молодежь					Городская молодежь					Сельская молодежь				
	Всего	из них				Всего	из них				Всего	из них			
		<20	20-24	25-29	30-34		<20	20-24	25-29	30-34		<20	20-24	25-29	30-34
Родившиеся из них	49 005	2 548	17 681	17 263	11 513	13 495	672	4 679	4 861	3 283	35 510	1 876	13 002	12 402	8 230
					2019*										
первыми	12 718	2 241	7 989	1 998	490	3 530	583	2 186	618	143	9 188	1 658	5 803	1 380	347
вторыми	11 810	306	6 754	3 845	905	3 408	89	1 774	1 224	321	8 402	217	4 980	2 621	584
третьими	11 230	1	2 494	6 292	2 443	3 168	-	617	1 758	793	8 062	1	1 877	4 534	1 650
четвертыми	7 946	-	401	3 854	3 691	2 133	-	88	986	1 059	5 813	-	313	2 868	2 632
пятыми и выше	5 299	-	43	1 274	3 982	1 255	-	14	275	966	4 044	-	29	999	3 016
не указано	2	-	-	-	2	1	-	-	-	1	1	-	-	-	1
					2020*										
Родившиеся из них	53 239	2 858	17 809	18 990	13 582	13 786	661	4 302	5 107	3 716	39 453	2 197	13 507	13 883	9 866
первыми	13 064	2 518	8 044	2 030	472	3 520	581	2 107	666	166	9 544	1 937	5 937	1 364	306
вторыми	11 824	332	6 734	3 857	901	3 041	77	1 513	1 141	310	8 783	255	5 221	2 716	591
третьими	11 936	8	2 567	6 751	2 610	3 148	3	583	1 777	785	8 788	5	1 984	4 974	1 825
четвертыми	10 323	-	430	4 947	4 946	2 725	-	94	1 219	1 412	7 598	-	336	3 728	3 534

	Вся молодежь						Городская молодежь						Сельская молодежь					
	Всего	из них			Всего	из них			Всего	из них			Всего	из них				
		<20	20-24	25-29		30-34	<20	20-24		25-29	30-34	<20		20-24	25-29	30-34		
пятыми и выше не указано	6 087	-	32	1 402	4 653	1 352	-	-	304	1 043	4 735	-	27	1 098	3 610			
	5	-	2	3	-	-	-	-	-	-	5	-	2	3	0			
Родившиеся из них	55 773	3 228	18 598	19 636	14 311	14 555	715	4 639	5 251	3 950	41 218	2 513	13 959	14 385	10 361			
первыми	13 600	2 766	8 398	2 011	425	3 663	611	2 239	664	149	9 937	2 155	6 159	1 347	276			
вторыми	11 979	423	6 824	3 875	857	3 189	95	1 658	1 170	266	8 790	328	5 166	2 705	591			
третьими	11 571	5	2 678	6 462	2 426	3 115	-	572	1 715	828	8 456	5	2 106	4 747	1 598			
четвертыми	11 029	-	523	5 376	5 130	2 822	-	127	1 296	1 399	8 207	-	396	4 080	3 731			
пятыми и выше	7 111	-	32	1 737	5 342	1 641	-	11	355	1 275	5 470	-	21	1 382	4 067			
не указано	483	34	143	175	131	125	9	32	51	33	358	25	111	124	98			
							2022											
Родившиеся	49 542	2 762	17 048	17 284	12 448	12 989	582	4 192	4 704	3 511	36 553	2 180	12 856	12 580	8 937			
из них																		
первыми	11 119	2 168	6 925	1 554	472	2 941	454	1 816	508	163	8 178	1 714	5 109	1 046	309			
вторыми	11 099	389	6 531	3 425	754	2 970	95	1 591	1 026	258	8 129	294	4 940	2 399	496			
третьими	10 804	2	2 578	5 911	2 313	2 870	-	572	1 600	698	7 934	2	2 006	4 311	1 615			
четвертыми	8 755	-	443	4 485	3 827	2 247	-	88	1 100	1 059	6 508	-	355	3 385	2 768			
пятыми и выше	6 712	-	50	1 742	4 920	1 717	-	12	424	1 281	4 995	-	38	1 318	3 639			
не указано	1 053	203	521	167	162	244	33	113	46	52	809	170	408	121	110			
							2023											
Родившиеся	47 204	2 625	16 293	16 068	12 218	11 968	524	3 834	4 214	3 396	35 236	2 101	12 459	11 854	8 822			
из них																		
первыми	10 925	2 209	6 466	1 632	618	2 630	441	1 591	436	162	8 295	1 768	4 875	1 196	456			
вторыми	10 456	342	6 394	3 030	690	2 747	71	1 487	953	236	7 709	271	4 907	2 077	454			
третьими	9 311	-	2 416	5 026	1 869	2 440	-	519	1 309	612	6 871	-	1 897	3 717	1 257			
четвертыми	8 258	-	442	4 168	3 648	2 170	-	109	1 003	1 058	6 088	-	333	3 165	2 590			
пятыми и выше	6 815	-	42	1 744	5 029	1 670	-	17	410	1 243	5 145	-	25	1 334	3 786			
не указано	1 439	74	533	468	364	311	12	111	103	85	1 128	62	422	365	279			

Область Улытау

	Вся молодежь						Городская молодежь						Сельская молодежь					
	Всего	из них			Всего	из них			Всего	из них			Всего	из них				
		<20	20-24	25-29		30-34	<20	20-24		25-29	30-34	<20		20-24	25-29	30-34		
Родившиеся	3 895	166	1 204	1 448	1 077	3 046	128	906	1 167	845	849	38	298	281	232			
из них																		
первыми	1 157	141	637	285	94	893	111	480	232	70	264	30	157	53	24			
вторыми	1 206	25	438	523	220	968	17	334	424	193	238	8	104	99	27			
							2019*											

человек

Продолжение

	Вся молодежь					Городская молодежь					Сельская молодежь				
	Всего	из них				Всего	из них				Всего	из них			
		<20	20-24	25-29	30-34		<20	20-24	25-29	30-34		<20	20-24	25-29	30-34
Третьими	946	-	113	456	377	760	-	83	372	305	186	-	30	84	72
четвертыми	396	-	12	139	245	292	-	6	105	181	104	-	6	34	64
пятыми и выше	188	-	4	44	140	131	-	3	33	95	57	-	1	11	45
не указано	2	-	-	1	1	2	-	-	1	1	-	-	-	-	-
							2020*								
Родившиеся	3 975	164	1 069	1 565	1 177	3 139	127	810	1 260	942	836	37	259	305	235
из них															
первыми	1 107	148	557	315	87	830	117	411	242	60	277	31	146	73	27
вторыми	1 144	16	397	527	204	934	10	309	443	172	210	6	88	84	32
третьими	983	-	104	479	400	807	-	81	395	331	176	-	23	84	69
четвертыми	550	-	10	198	342	428	-	8	144	276	122	-	2	54	66
пятыми и выше	189	-	-	46	143	138	-	-	36	102	51	-	-	10	41
не указано	2	-	1	-	1	2	-	1	-	1	-	-	-	-	-
							2021*								
Родившиеся	4 004	141	1 127	1 498	1 238	3 157	113	843	1 198	1 003	847	28	284	300	235
из них															
первыми	1 184	120	624	328	112	870	97	456	233	84	314	23	168	95	28
вторыми	988	19	358	439	172	795	15	271	363	146	193	4	87	76	26
третьими	919	-	92	435	392	753	-	72	355	326	166	-	20	80	66
четвертыми	568	-	20	212	336	459	-	15	174	270	109	-	5	38	66
пятыми и выше	238	-	3	43	192	187	-	3	37	147	51	-	-	6	45
не указано	107	2	30	41	34	93	1	26	36	30	14	1	4	5	4
							2022								
Родившиеся	3 687	175	961	1 377	1 174	2 926	135	766	1 105	920	761	40	195	272	254
из них															
первыми	1 002	151	511	241	99	821	116	423	198	84	181	35	88	43	15
вторыми	939	14	312	443	170	756	12	238	360	146	183	2	74	83	24
третьими	855	2	101	411	341	666	2	77	317	270	189	-	24	94	71
четвертыми	561	-	21	190	350	441	-	18	155	268	120	-	3	35	82
пятыми и выше	281	-	3	74	204	205	-	2	61	142	76	-	1	13	62
не указано	49	8	13	18	10	37	5	8	14	10	12	3	5	4	-
							2023								
Родившиеся	3 524	145	957	1 283	1 139	2 748	117	756	993	882	776	28	201	290	257
из них															
первыми	862	124	452	211	75	693	100	371	162	60	169	24	81	49	15
вторыми	944	18	369	387	170	748	15	285	311	137	196	3	84	76	33
третьими	813	-	105	388	320	623	-	73	289	261	190	-	32	99	59
четвертыми	575	-	12	207	356	442	-	9	159	274	133	-	3	48	82
пятыми и выше	265	-	-	63	202	186	-	-	49	137	79	-	-	14	65
не указано	65	3	19	27	16	56	2	18	23	13	9	1	1	4	3

Восточно-Казахстанская область

	Вся молодежь					Городская молодежь					Сельская молодежь					человек
	Всего	из них				Всего	из них				Всего	из них				
		<20	20-24	25-29	30-34		<20	20-24	25-29	30-34		<20	20-24	25-29	30-34	
Родившиеся из них	8 645	332	2 114	3 445	2 754	5 792	168	1 364	2 371	1 889	2 853	164	750	1 074	865	
первыми	3 122	295	1 377	1 062	388	2 180	150	913	818	299	942	145	464	244	89	
вторыми	3 199	34	618	1 536	1 011	2 230	16	387	1 055	772	969	18	231	481	239	
третьими	1 654	2	104	648	900	1 066	1	60	401	604	588	1	44	247	296	
четвертыми	484	-	14	162	308	234	-	4	81	149	250	-	10	81	159	
пятыми и выше	183	-	1	35	147	80	-	-	15	65	103	-	1	20	82	
не указано	3	1	-	2	-	2	1	-	1	-	1	-	-	1	0	
Родившиеся из них	8 655	350	1 991	3 217	3 097	5 798	195	1 272	2 223	2 108	2 857	155	719	994	989	
первыми	2 961	329	1 277	954	401	2 105	184	855	732	334	856	145	422	222	67	
вторыми	2 924	21	580	1 335	988	2 057	11	344	958	744	867	10	236	377	244	
третьими	1 764	-	108	670	986	1 124	-	60	408	656	640	-	48	262	330	
четвертыми	769	-	22	215	532	398	-	10	102	286	371	-	12	113	246	
пятыми и выше	219	-	1	38	180	97	-	18	79	122	122	-	1	20	101	
не указано	18	-	3	5	10	17	-	3	5	9	1	-	-	-	1	
Родившиеся из них	8 801	341	2 015	3 268	3 177	5 891	192	1 292	2 232	2 175	2 910	149	723	1 036	1 002	
первыми	2 835	304	1 250	922	359	2 023	170	853	714	286	812	134	397	208	73	
вторыми	2 890	30	612	1 300	948	2 048	16	363	948	721	842	14	249	352	227	
третьими	1 865	1	103	722	1 039	1 166	1	49	413	703	699	-	54	309	336	
четвертыми	846	-	26	243	577	473	-	13	114	346	373	-	13	129	231	
пятыми и выше	260	-	-	52	208	112	-	-	23	89	148	-	-	29	119	
не указано	105	6	24	29	46	69	5	14	20	30	36	1	10	9	16	
Родившиеся из них	7 500	288	1 694	2 748	2 770	5 112	154	1 113	1 908	1 937	2 388	134	581	840	833	
первыми	2 712	259	1 108	914	431	1 946	136	762	705	343	766	123	346	209	88	
вторыми	2 273	24	460	1 034	755	1 625	15	279	737	594	648	9	181	297	161	
третьими	1 533	-	87	552	894	988	-	44	328	616	545	-	43	224	278	
четвертыми	679	-	17	189	473	389	-	9	105	275	290	-	8	84	198	
пятыми и выше	230	-	-	42	188	109	-	-	21	88	121	-	-	21	100	
не указано	73	5	22	17	29	55	3	19	12	21	18	2	3	5	8	

Продолжение

	Вся молодежь				Городская молодежь				Сельская молодежь								
	Всего	из них			Всего	из них			Всего	из них							
		<20	20-24	25-29		30-34	<20	20-24		25-29	30-34	<20	20-24	25-29	30-34		
	2023																
Родившиеся	6 676	259	1 537	2 409	2 471	4 520	138	983	1 691	1 708	2 156	121	554	718	763		
из них																	
первыми	2 326	231	960	737	398	1 629	126	614	576	313	697	105	346	161	85		
вторыми	1 955	24	429	901	601	1 412	11	280	648	473	543	13	149	253	128		
третьими	1 340	-	96	507	737	876	-	52	316	508	464	-	44	191	229		
четвертыми	623	-	16	172	435	365	-	11	97	257	258	-	5	75	178		
пятыми и выше	325	-	4	63	258	168	-	1	31	136	157	-	3	32	122		
не указано	107	4	32	29	42	70	1	25	23	21	37	3	7	6	21		

г. Астана

человек

	Родившиеся у матерей в возрасте, лет				
	14-34	из них			
		<20	20-24	25-29	30-34
2019*					
Родившиеся	23 558	313	4 881	10 085	8 279
из них					
первыми	8 248	283	3 119	3 479	1 367
вторыми	7 827	28	1 411	3 944	2 444
третьими	5 103	2	312	2 000	2 789
четвертыми	1 779	-	36	544	1 199
пятыми и выше	600	-	3	117	480
не указано	1	-	-	1	-
2020*					
Родившиеся	23 987	302	4 880	9 912	8 893
из них					
первыми	7 973	263	3 068	3 259	1 383
вторыми	7 676	39	1 424	3 753	2 460
третьими	5 283	-	323	2 060	2 900
четвертыми	2 323	-	59	702	1 562
пятыми и выше	728	-	5	135	588
не указано	4	-	1	3	-
2021*					
Родившиеся	25 037	382	4 907	10 511	9 237
из них					
первыми	8 464	346	3 165	3 591	1 362
вторыми	7 589	26	1 348	3 835	2 380
третьими	5 264	-	288	2 059	2 917
четвертыми	2 578	-	47	778	1 753
пятыми и выше	873	-	5	159	709
не указано	269	10	54	89	116
2022					
Родившиеся	23 722	360	4 767	9 655	8 940
из них					
первыми	8 029	306	3 032	3 251	1 440
вторыми	6 936	32	1 288	3 416	2 200
третьими	4 957	-	301	1 961	2 695
четвертыми	2 408	-	41	711	1 656
пятыми и выше	981	-	3	196	782
не указано	411	22	102	120	167
2023					
Родившиеся	22 505	354	4 416	9 022	8 713
из них					
первыми	7 037	313	2 630	2 814	1 280
вторыми	6 846	38	1 345	3 296	2 167
третьими	4 697	-	292	1 820	2 585
четвертыми	2 308	-	47	685	1 576
пятыми и выше	1 078	-	4	213	861
не указано	539	3	98	194	244

г. Алматы

человек

	Родившиеся у матерей в возрасте, лет				
	14-34	из них			
		<20	20-24	25-29	30-34
2019*					
Родившиеся	28 210	534	6 100	11 860	9 716
из них					
первыми	12 850	506	4 277	5 406	2 661
вторыми	8 266	28	1 483	3 969	2 786
третьими	4 892	-	298	1 904	2 690
четвертыми	1 645	-	38	469	1 138
пятыми и выше	557	-	4	112	441
не указано	-	-	-	-	-
2020*					
Родившиеся	28 743	541	5 891	11 880	10 431
из них					
первыми	13 580	498	4 234	5 639	3 209

Продолжение

	Родившиеся у матерей в возрасте, лет				
	14-34	из них			
		<20	20-24	25-29	30-34
вторыми	7 840	43	1 376	3 718	2 703
третьими	4 728	-	240	1 839	2 649
четвертыми	1 921	-	36	557	1 328
пятыми и выше	674	-	5	127	542
не указано	-	-	-	-	-
		2021*			
Родившиеся	30 276	558	6 110	12 368	11 240
из них					
первыми	14 350	509	4 366	5 958	3 517
вторыми	7 820	38	1 348	3 702	2 732
третьими	4 771	-	245	1 821	2 705
четвертыми	2 078	-	53	578	1 447
пятыми и выше	846	-	6	163	677
не указано	411	11	92	146	162
		2022			
Родившиеся	28 515	594	5 895	11 559	10 467
из них					
первыми	10 459	513	3 811	4 149	1 986
вторыми	8 594	55	1 594	4 149	2 796
третьими	5 396	-	328	2 147	2 921
четвертыми	2 623	-	41	781	1 801
пятыми и выше	989	-	7	174	808
не указано	454	26	114	159	155
		2023			
Родившиеся	27 487	580	5 680	10 879	10 348
из них					
первыми	9 115	506	3 468	3 468	1 673
вторыми	8 150	55	1 645	3 919	2 531
третьими	5 541	-	316	2 192	3 033
четвертыми	2 646	-	51	782	1 813
пятыми и выше	1 173	-	1	200	972
не указано	862	19	199	318	326

г. Шымкент

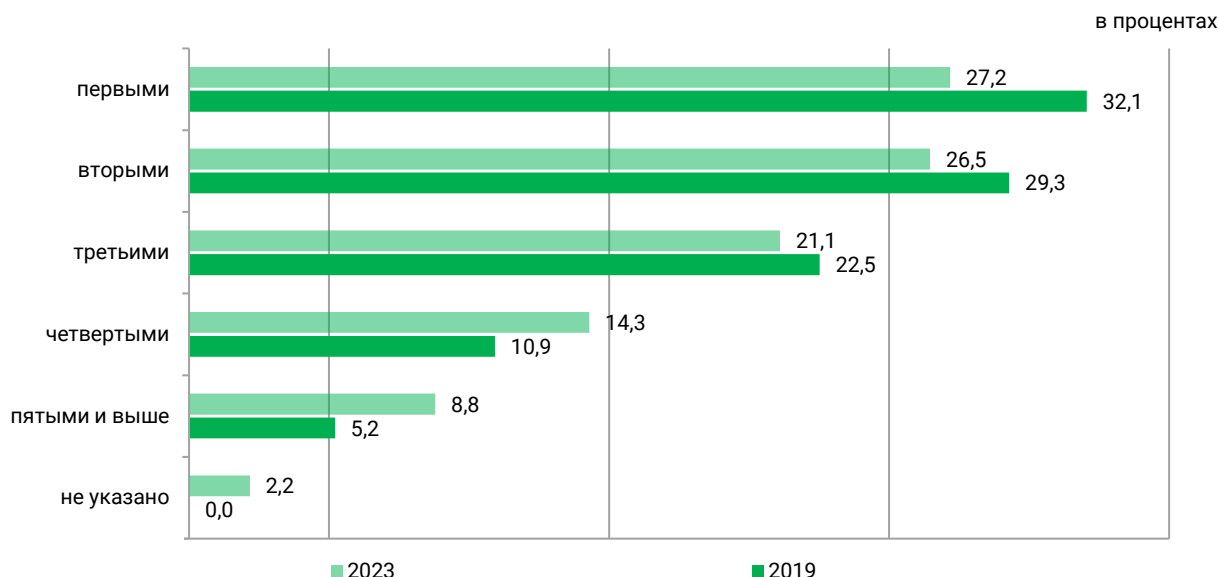
человек

	Родившиеся у матерей в возрасте, лет				
	14-34	из них			
		<20	20-24	25-29	30-34
		2019*			
Родившиеся	24 911	970	8 394	9 288	6 259
из них					
первыми	7 476	876	4 502	1 689	409
вторыми	6 667	92	2 950	2 781	844
третьими	5 806	2	844	3 105	1 855
четвертыми	3 353	-	95	1 363	1 895
пятыми и выше	1 608	-	2	350	1 256
не указано	1	-	1	-	-
		2020*			
Родившиеся	27 354	1 000	8 591	10 162	7 601
из них					
первыми	7 634	886	4 602	1 667	479
вторыми	6 902	108	2 990	2 886	918
третьими	6 318	5	852	3 427	2 034
четвертыми	4 457	-	135	1 764	2 558
пятыми и выше	2 022	-	8	404	1 610
не указано	21	1	4	14	2
		2021*			
Родившиеся	29 972	1 062	9 274	11 183	8 453
из них					
первыми	8 129	921	4 892	1 808	508
вторыми	7 257	127	3 205	3 008	917
третьими	6 605	2	939	3 631	2 033
четвертыми	5 170	-	158	2 111	2 901
пятыми и выше	2 610	-	15	557	2 038

Продолжение

	Родившиеся у матерей в возрасте, лет					
	14-34	из них				30-34
		<20	20-24	25-29		
не указано	201	12	65	68	56	
		2022				
Родившиеся	26 916	976	8 155	9 959	7 826	
из них						
первыми	6 954	809	3 962	1 664	519	
вторыми	6 591	118	2 968	2 610	895	
третьими	5 967	-	901	3 246	1 820	
четвертыми	4 465	-	146	1 803	2 516	
пятыми и выше	2 527	-	14	541	1 972	
не указано	412	49	164	95	104	
		2023				
Родившиеся	25 756	925	7 803	9 437	7 591	
из них						
первыми	6 045	779	3 539	1 333	394	
вторыми	6 592	112	3 096	2 544	840	
третьими	5 534	4	840	3 030	1 660	
четвертыми	4 399	2	151	1 804	2 442	
пятыми и выше	2 635	-	7	531	2 097	
не указано	551	28	170	195	158	

Распределение рождений среди молодежи по очередности рождения



3.3 Коэффициенты рождаемости по возрастным группам

Возраст	число родившихся на 1000 женщин														
	Вся молодежь					Городская молодежь					Сельская молодежь				
	2019*	2020*	2021*	2022	2023	2019*	2020*	2021*	2022	2023	2019*	2020*	2021*	2022	2023
Республика Казахстан															
15-34	126,87	132,40	138,09	123,64	116,91	129,79	125,08	130,31	114,39	106,66	122,83	144,23	150,82	140,15	135,41
15-19	23,15	22,93	23,74	20,37	17,59	20,51	19,86	19,74	15,25	13,53	26,07	26,31	28,21	25,92	23,19
20-24	166,28	170,63	180,47	159,71	147,90	155,12	154,97	165,40	135,17	121,92	182,27	193,36	202,43	201,79	195,87
25-29	172,67	187,01	201,49	180,66	181,25	160,37	174,03	190,49	171,86	164,71	196,87	211,12	221,15	211,37	214,58
30-34	124,03	136,74	142,64	135,62	136,24	117,90	124,20	127,01	127,44	125,08	135,78	162,65	177,57	157,02	159,89
Абай															
15-34	101,51	112,80	116,57	121,93	112,94	107,13	107,48	112,97	124,08	114,43	92,73	123,63	123,91	118,16	110,28
15-19	15,54	14,88	12,99	13,78	11,24	16,01	15,97	12,55	13,23	10,49	14,85	13,60	13,41	14,45	12,21
20-24	143,29	138,40	148,45	166,05	159,68	150,60	141,64	160,94	165,18	156,81	131,44	133,21	128,45	167,42	165,06
25-29	151,98	165,24	183,51	188,74	186,57	131,89	150,14	175,89	194,40	186,71	217,29	204,12	199,43	178,10	186,12
30-34	112,76	125,81	127,14	141,97	137,65	97,66	103,97	102,15	136,16	133,83	151,00	197,42	230,49	153,35	145,35
Акмолинская															
15-34	99,06	107,26	110,57	94,11	89,10	117,85	120,76	122,86	93,45	89,34	81,84	93,57	97,80	95,01	88,75

Продолжение

Возраст	Вся молодежь					Городская молодежь					Сельская молодежь				
	2019*	2020*	2021*	2022	2023	2019*	2020*	2021*	2022	2023	2019*	2020*	2021*	2022	2023
15-19	21,50	18,03	18,81	16,59	13,47	19,40	17,30	16,93	14,96	10,60	23,07	18,54	20,29	18,40	16,76
20-24	128,19	133,40	137,47	116,28	109,65	149,56	150,28	156,72	17,94	107,55	109,90	118,30	119,64	124,07	112,28
25-29	145,93	150,95	157,25	144,17	141,42	159,81	171,15	179,48	146,41	141,68	129,70	129,04	134,26	143,14	140,93
30-34	113,77	121,36	128,91	107,25	106,09	124,54	126,72	129,69	103,85	104,05	100,66	114,33	127,72	112,75	109,34
Актюбинская															
15-34	130,17	132,46	139,33	124,39	123,25	138,59	134,61	141,18	120,66	118,81	110,16	126,69	134,32	136,32	137,71
15-19	17,99	18,35	20,06	14,84	15,03	19,91	18,49	20,12	13,70	13,19	14,38	17,98	19,83	17,80	19,98
20-24	170,33	165,97	181,97	151,40	143,51	182,46	172,07	183,78	138,50	131,58	145,63	152,94	177,87	189,28	180,48
25-29	163,70	177,43	201,01	184,48	190,76	161,98	177,91	207,82	179,34	182,92	169,41	175,90	182,63	201,87	217,40
30-34	135,69	140,63	140,35	144,47	152,20	134,52	135,80	134,28	140,89	147,75	139,43	158,22	164,39	157,81	168,94
Алматинская															
15-34	161,36	169,09	173,04	144,08	135,90	214,72	221,31	223,15	135,78	119,39	154,23	162,35	166,53	145,65	139,01
15-19	28,26	27,28	27,58	23,87	21,70	30,92	26,46	28,49	23,51	17,91	27,83	27,38	27,41	23,91	22,36
20-24	210,20	213,17	211,53	192,82	179,95	277,85	260,15	248,62	166,44	157,37	201,27	206,78	206,10	197,83	184,37
25-29	232,54	258,85	272,64	215,66	214,70	333,52	400,92	432,05	205,05	179,87	219,81	242,66	255,48	217,72	221,66
30-34	154,18	181,32	196,26	164,84	165,89	214,14	243,54	259,79	155,36	142,76	146,51	173,74	188,53	166,65	170,33
Атырауская															
15-34	151,43	160,96	163,98	145,43	137,43	162,68	158,32	161,44	142,51	129,06	138,93	164,19	167,04	149,13	147,98
15-19	25,97	24,97	25,92	22,47	18,45	24,18	24,50	22,78	18,51	15,14	27,76	25,37	29,15	26,67	22,03
20-24	192,69	195,73	200,37	178,82	163,65	195,95	193,04	193,65	172,09	150,29	189,14	198,46	207,53	186,35	178,68
25-29	220,78	237,25	250,98	212,35	212,68	225,15	235,21	251,85	201,78	198,58	214,91	239,69	249,86	226,28	231,20
30-34	158,04	174,03	177,79	170,61	169,25	156,16	163,34	169,92	168,36	155,54	160,78	189,87	189,38	173,91	189,47
Западно-Казахстанская															
15-34	118,96	124,86	131,72	116,18	110,51	144,36	130,85	135,29	111,47	104,34	96,28	117,86	127,62	122,66	119,04
15-19	18,65	15,80	19,18	17,80	13,90	18,97	14,90	15,35	15,26	12,28	18,27	16,47	22,36	20,54	15,66
20-24	144,31	150,27	164,57	144,59	134,27	151,44	152,53	167,56	135,62	116,50	137,01	147,89	161,46	155,71	157,30
25-29	170,25	180,32	192,55	175,85	173,17	171,23	181,39	198,76	166,73	163,90	168,74	178,79	185,06	188,86	186,35
30-34	122,49	134,62	141,30	127,97	130,11	123,87	137,93	136,50	119,93	121,81	120,45	129,72	148,49	141,35	143,64
Жамбылская															
15-34	138,39	162,73	169,02	138,53	132,85	157,65	184,16	186,05	134,10	126,21	126,68	149,17	158,04	141,91	137,92
15-19	33,68	33,27	34,21	29,33	26,92	27,64	30,07	26,64	20,77	19,08	37,10	35,06	38,57	35,09	32,24
20-24	214,40	216,19	224,66	196,89	191,07	227,15	233,38	234,71	179,04	166,93	206,80	205,69	218,27	209,64	208,69
25-29	214,71	240,89	251,20	205,54	207,49	238,83	273,84	286,92	204,72	202,73	197,71	218,63	227,70	206,15	211,25
30-34	152,08	176,96	194,07	152,84	152,94	177,46	203,42	213,52	149,91	149,26	135,14	158,80	179,95	155,32	156,08
Жетісу															
15-34	139,52	159,02	160,10	131,92	125,45	173,27	181,44	177,59	133,58	121,06	118,65	144,14	148,33	130,52	129,21
15-19	25,27	25,77	24,38	22,22	19,89	29,80	29,23	26,46	21,17	18,74	22,56	23,69	23,09	22,99	20,74
20-24	193,14	199,72	199,01	179,54	166,81	246,10	231,82	222,07	177,33	156,33	161,72	180,50	184,53	181,16	175,65
25-29	223,86	242,72	245,11	199,90	205,66	247,79	269,94	268,89	205,53	196,13	205,12	222,00	227,76	194,81	213,98
30-34	155,12	179,95	194,19	151,78	151,26	177,39	193,14	200,89	150,97	144,52	139,66	170,35	188,98	152,44	157,32
Карагандинская															
15-34	99,15	97,64	101,27	93,75	90,78	103,12	94,99	99,34	90,49	87,43	85,83	109,59	109,99	109,25	107,03
15-19	19,05	16,53	17,68	14,61	14,50	17,95	15,48	16,85	12,97	13,85	22,33	19,73	20,25	20,93	16,99
20-24	116,95	122,37	125,33	115,40	107,43	115,44	119,39	124,32	109,31	99,61	122,32	133,12	128,93	143,41	145,34
25-29	132,05	140,56	150,68	142,71	143,00	125,63	137,26	149,53	137,27	137,12	167,44	156,87	155,83	170,26	173,58
30-34	96,68	98,71	104,74	104,35	105,57	93,66	92,07	97,66	100,53	101,86	114,65	141,65	153,77	124,87	125,87
Костанайская															
15-34	78,23	80,03	78,92	81,50	76,46	87,50	81,70	81,97	81,45	74,89	66,70	77,52	74,29	81,58	79,24
15-19	18,37	19,00	17,63	15,98	14,12	15,23	17,26	16,28	13,33	10,75	21,41	20,71	19,00	19,67	18,94
20-24	107,93	105,98	104,27	100,45	89,84	113,12	110,50	112,01	94,67	81,94	101,58	100,34	94,68	109,57	102,96
25-29	102,18	108,85	116,05	122,41	118,40	101,82	112,43	122,86	125,87	115,12	102,73	102,73	105,21	115,68	124,63
30-34	75,29	79,55	75,81	87,98	87,48	77,36	74,89	72,48	86,04	87,84	71,40	88,84	82,85	91,77	86,62
Кызылординская															
15-34	135,96	159,13	173,05	153,67	145,25	157,09	175,90	186,74	156,57	144,50	120,29	146,32	162,53	151,06	145,92
15-19	18,94	19,82	21,89	18,32	16,73	19,32	17,09	18,50	15,66	16,59	18,64	21,58	24,15	20,30	16,78
20-24	184,94	194,28	218,39	200,22	189,05	201,72	197,26	219,58	199,73	179,45	172,55	192,00	217,45	200,53	196,59
25-29	215,40	239,87	265,84	241,26	237,21	238,49	262,78	289,08	244,40	231,64	195,88	220,79	247,04	238,15	242,33
30-34	154,98	186,84	202,29	180,32	181,45	176,44	210,98	219,39	176,26	177,03	137,30	166,83	187,70	184,69	186,14
Мангистауская															
15-34	172,40	176,68	187,17	165,28	154,54	162,12	178,30	183,22	158,22	139,78	180,02	175,59	189,94	171,10	166,87
15-19	33,95	33,06	36,08	30,79	26,43	26,79	24,27	24,12	24,24	17,55	38,69	39,04	44,45	35,33	32,72
20-24	226,08	231,45	244,00	217,36	205,53	205,56	208,16	215,19	197,00	173,47	238,56	246,31	263,54	231,82	229,04
25-29	240,77	249,36	269,72	237,21	229,11	261,36	274,19	285,13	226,58	208,73	227,71	233,56	259,45	246,44	247,10
30-34	166,07	186,62	202,67	185,11	180,50	176,54	198,08	209,52	177,81	164,00	158,57	178,26	197,49	192,30	197,19
Павлодарская															
15-34	95,64	97,46	97,31	91,82	84,00	100,77	91,97	94,55	87,83	79,96	85,24	111,85	104,54	102,26	94,53

Продолжение

Возраст	Вся молодежь					Городская молодежь					Сельская молодежь				
	2019*	2020*	2021*	2022	2023	2019*	2020*	2021*	2022	2023	2019*	2020*	2021*	2022	2023
15-19	18,23	17,98	17,00	15,30	12,71	16,57	16,07	16,24	12,53	10,94	21,15	21,42	18,32	20,98	16,33
20-24	117,66	120,52	124,16	115,26	104,01	115,08	111,87	120,54	106,37	93,37	122,95	138,69	131,83	136,55	129,71
25-29	135,43	134,60	139,67	138,73	130,41	129,86	129,02	136,70	132,81	124,10	152,46	150,38	147,54	156,10	148,68
30-34	93,60	104,85	103,81	102,93	99,70	87,83	93,91	95,60	97,34	94,44	113,61	144,42	134,52	119,59	115,76
Северо-Казахстанская															
15-34	81,13	86,63	82,63	76,30	73,52	86,56	78,71	74,93	72,22	68,87	76,46	95,80	91,62	80,61	78,49
15-19	19,09	17,90	16,09	15,25	13,58	16,24	17,65	13,35	9,68	11,17	20,62	17,95	17,64	19,81	15,48
20-24	98,93	96,60	98,67	102,99	92,35	91,82	85,31	91,32	90,68	71,78	105,64	107,22	105,33	115,50	114,44
25-29	127,84	128,62	117,71	112,00	114,45	105,51	108,98	106,42	106,89	108,12	167,34	157,50	132,47	117,92	121,84
30-34	93,50	101,12	99,38	82,79	84,75	77,56	80,08	73,04	78,49	81,74	119,64	143,18	163,30	87,81	88,28
Туркестанская															
15-34	156,09	191,42	200,72	174,67	164,40	210,19	288,20	292,47	186,02	168,54	142,18	171,32	180,70	170,97	163,04
15-19	32,08	33,56	36,41	30,16	26,49	47,98	42,65	43,06	28,05	251,57	28,66	31,52	34,86	30,77	27,45
20-24	277,06	289,93	304,02	277,01	263,62	460,43	409,35	414,18	278,25	251,57	242,31	265,26	279,31	276,59	267,55
25-29	262,40	286,80	301,46	267,54	261,71	460,45	480,70	491,94	282,60	251,57	224,53	249,73	264,12	262,29	259,97
30-34	172,29	207,79	227,40	188,73	188,50	297,71	330,75	348,97	201,60	251,57	147,49	182,26	200,72	184,09	185,83
Улытау															
15-34	118,55	133,09	136,44	132,48	127,73	121,28	137,35	140,59	131,47	124,51	109,66	119,20	122,94	136,53	140,63
15-19	23,36	22,45	18,55	24,14	18,88	24,32	23,63	20,22	24,29	19,86	20,09	18,65	13,46	23,05	15,10
20-24	162,30	154,29	172,70	170,73	172,31	161,61	154,33	170,51	173,00	171,98	163,91	153,57	179,00	161,67	172,71
25-29	182,79	195,26	188,49	193,80	193,48	187,82	202,15	194,26	192,07	185,87	164,03	170,59	168,07	200,44	224,38
30-34	136,24	153,24	168,57	148,50	146,16	136,33	155,49	172,34	139,88	135,48	135,40	144,27	153,64	190,23	199,38
Восточно-Казахстанская															
15-34	93,33	95,53	99,92	93,47	85,19	98,80	92,43	96,49	93,40	84,30	83,90	102,51	107,68	93,61	87,12
15-19	18,48	18,90	17,78	15,05	12,31	16,62	18,58	17,58	12,93	10,52	20,74	19,19	17,92	18,40	15,12
20-24	114,44	113,62	119,46	118,33	112,15	118,14	115,41	120,54	113,19	102,33	108,14	110,43	117,40	129,35	134,88
25-29	131,77	135,48	151,27	139,29	131,29	120,23	127,98	145,35	137,89	130,64	167,06	155,74	165,65	142,40	132,65
30-34	89,72	100,54	104,42	102,00	97,38	82,09	88,42	90,41	100,62	94,51	112,46	141,83	157,24	105,24	104,33
г. Астана															
15-34	159,68	127,82	132,38	110,95	101,82	159,68	127,82	132,38	110,95	101,82	-	-	-	-	-
15-19	11,55	10,68	12,62	9,14	8,08	11,55	10,68	12,62	9,14	8,08	-	-	-	-	-
20-24	123,43	125,18	127,63	110,95	98,69	123,43	125,18	127,63	110,95	98,69	-	-	-	-	-
25-29	181,09	184,67	199,72	159,12	150,02	181,09	184,67	199,72	159,12	150,02	-	-	-	-	-
30-34	128,27	133,05	136,26	126,11	120,44	128,27	133,05	136,26	126,11	120,44	-	-	-	-	-
г. Алматы															
15-34	95,20	82,18	86,23	85,06	80,34	95,20	82,18	86,23	85,06	80,34	-	-	-	-	-
15-19	12,33	11,80	11,36	8,24	7,95	12,33	11,80	11,36	8,24	7,95	-	-	-	-	-
20-24	88,17	91,34	101,43	77,18	68,62	88,17	91,34	101,43	77,18	68,62	-	-	-	-	-
25-29	99,07	105,42	116,23	135,68	128,59	99,07	105,42	116,23	135,68	128,59	-	-	-	-	-
30-34	83,51	82,22	82,99	103,06	101,69	83,51	82,22	82,99	103,06	101,69	-	-	-	-	-
г. Шымкент															
15-34	147,65	157,79	171,56	148,18	140,19	147,65	157,79	171,56	148,18	140,19	-	-	-	-	-
15-19	25,26	27,08	27,96	21,98	19,56	25,26	27,08	27,96	21,98	19,56	-	-	-	-	-
20-24	203,70	208,78	228,36	192,00	179,98	203,70	208,78	228,36	192,00	179,98	-	-	-	-	-
25-29	197,48	224,97	256,45	216,47	211,02	197,48	224,97	256,45	216,47	211,02	-	-	-	-	-
30-34	132,11	151,67	160,84	160,53	156,74	132,11	151,67	160,84	160,53	156,74	-	-	-	-	-

3.4 Родившиеся у матерей не состоявших в браке в возрасте 15-34 лет

человек

	Всего					Из них									
						городской местности					сельской местности				
	2019*	2020*	2021*	2022	2023	2019*	2020*	2021*	2022	2023	2019*	2020*	2021*	2022	2023
Республика Казахстан	14 450	14 893	16 579	10 645	12 289	9 228	9 313	10 492	7 091	8 033	5 222	5 580	6 087	3 554	4 256
Абай	342	305	301	212	251	219	192	194	125	159	123	113	107	87	92
Акмолинская	562	536	718	400	425	322	287	386	216	238	240	249	332	184	187
Актюбинская	308	479	505	351	396	247	425	443	289	327	61	54	62	62	69
Алматинская	1 106	1 253	1 295	1 005	1 236	161	155	152	118	170	945	1 098	1 143	887	1 066
Атырауская	195	230	276	215	254	128	155	197	158	180	67	75	79	57	74
Западно-Казахстанская	459	418	495	373	386	294	254	285	221	217	165	164	210	152	169
Жамбылская	1 268	1 240	1 336	856	1 015	629	592	691	457	514	639	648	645	399	501
Жетісу	559	602	666	382	424	237	261	270	162	205	322	341	396	220	219
Карагандинская	484	609	492	138	107	433	522	422	112	86	51	87	70	26	21
Костанайская	515	494	583	250	108	260	239	335	151	32	255	255	248	99	76
Кызылординская	189	280	439	249	274	125	160	280	177	186	64	120	159	72	88
Мангистауская	15	30	35	30	33	8	14	18	16	17	7	16	17	14	16
Павлодарская	912	816	804	407	455	604	557	560	288	333	308	259	244	119	122
Северо-Казахстанская	511	476	513	301	292	235	218	226	144	145	276	258	287	157	147

Продолжение

	Всего					Из них									
						городской местности					сельской местности				
	2019*	2020*	2021*	2022	2023	2019*	2020*	2021*	2022	2023	2019*	2020*	2021*	2022	2023
Республика Казахстан	14 450	14 893	16 579	10 645	12 289	9 228	9 313	10 492	7 091	8 033	5 222	5 580	6 087	3 554	4 256
Абай	342	305	301	212	251	219	192	194	125	159	123	113	107	87	92
Акмолинская	562	536	718	400	425	322	287	386	216	238	240	249	332	184	187
Актюбинская	308	479	505	351	396	247	425	443	289	327	61	54	62	62	69
Алматинская	1 106	1 253	1 295	1 005	1 236	161	155	152	118	170	945	1 098	1 143	887	1 066
Атырауская	195	230	276	215	254	128	155	197	158	180	67	75	79	57	74
Западно-Казахстанская	459	418	495	373	386	294	254	285	221	217	165	164	210	152	169
Жамбылская	1 268	1 240	1 336	856	1 015	629	592	691	457	514	639	648	645	399	501
Жетісу	559	602	666	382	424	237	261	270	162	205	322	341	396	220	219
Карагандинская	484	609	492	138	107	433	522	422	112	86	51	87	70	26	21
Костанайская	515	494	583	250	108	260	239	335	151	32	255	255	248	99	76
Кызылординская	189	280	439	249	274	125	160	280	177	186	64	120	159	72	88
Мангистауская	15	30	35	30	33	8	14	18	16	17	7	16	17	14	16
Павлодарская	912	816	804	407	455	604	557	560	288	333	308	259	244	119	122
Туркестанская	2 007	2 285	2 688	1 401	1 865	555	704	881	506	580	1 452	1 581	1 807	895	1 285
Ұлытау	118	162	101	34	24	100	112	95	33	22	18	50	6	1	2
Восточно-Казахстанская	549	636	680	367	278	320	424	405	244	156	229	212	275	123	122
г. Астана	1 094	777	838	745	932	1 094	777	838	745	932	-	-	-	-	-
г. Алматы	1 522	1 455	1 891	1 456	1 681	1 522	1 455	1 891	1 456	1 681	-	-	-	-	-
г. Шымкент	1 735	1 810	1 923	1 473	1 853	1 735	1 810	1 923	1 473	1 853	-	-	-	-	-

3.5 Средний возраст матерей при рождении

возраст

	Все население					Городское население					Сельское население				
	2019*	2020*	2021*	2022	2023	2019*	2020*	2021*	2022	2023	2019*	2020*	2021*	2022	2023
Республика Казахстан	28,9	29,3	29,4	29,5	29,7	29,2	29,5	29,6	29,9	30,1	28,5	28,9	29,0	29,0	29,2
Абай	29,3	29,9	29,9	30,1	30,2	29,2	29,8	29,8	30,1	30,2	29,6	30,1	30,2	30,2	30,2
Акмолинская	29,1	29,4	29,6	29,8	30,0	29,3	29,5	29,7	30,1	30,2	28,9	29,2	29,4	29,5	29,8
Актюбинская	29,2	29,7	29,7	30,0	30,2	29,3	29,8	29,9	30,2	30,4	29,0	29,3	29,1	29,4	29,6
Алматинская	29,1	29,5	29,7	29,8	30,0	29,2	29,5	29,6	29,9	30,0	29,1	29,5	29,7	29,8	30,0
Атырауская	29,1	29,4	29,5	29,8	30,0	29,4	29,7	29,7	30,1	30,3	28,8	29,2	29,2	29,4	29,7
Западно-Казахстанская	29,2	29,5	29,6	29,8	30,1	29,3	29,7	29,9	30,1	30,4	28,9	29,2	29,2	29,5	29,7
Жамбылская	28,3	28,7	28,8	28,9	29,0	28,8	29,0	29,3	29,5	29,7	27,9	28,4	28,4	28,5	28,5
Жетісу	29,1	29,5	29,6	29,6	29,7	29,0	29,5	29,6	29,7	29,7	29,2	29,5	29,6	29,6	29,8
Карагандинская	29,2	29,4	29,5	29,8	30,0	29,3	29,5	29,6	29,9	30,1	28,7	29,0	29,2	29,4	29,6
Костанайская	29,0	29,4	29,4	29,7	29,9	29,4	29,7	29,7	29,9	30,2	28,5	29,0	29,0	29,3	29,4
Кызылординская	28,9	29,4	29,3	29,5	29,7	29,2	29,7	29,7	29,8	30,1	28,7	29,0	29,1	29,2	29,4
Мангистауская	28,8	29,1	29,2	29,4	29,6	29,3	29,6	29,8	30,0	30,2	28,5	28,8	28,8	29,0	29,2
Павлодарская	29,4	29,7	29,9	30,1	30,4	29,5	29,9	30,0	30,3	30,6	29,1	29,3	29,5	29,6	29,8
Северо-Казахстанская	29,1	29,3	29,5	29,6	29,8	29,4	29,6	29,7	30,0	30,3	28,8	29,1	29,3	29,2	29,3
Туркестанская	27,8	28,1	28,2	28,2	28,4	28,0	28,4	28,5	28,7	28,8	27,7	28,0	28,1	28,1	28,2
Ұлытау	28,8	29,2	29,3	29,6	29,6	28,8	29,2	29,4	29,5	29,6	28,7	29,3	29,2	29,6	29,8
Восточно-Казахстанская	29,7	29,9	29,9	30,1	30,3	29,9	30,0	30,0	30,1	30,4	29,2	29,8	29,8	29,9	30,2
г. Астана	30,0	30,2	30,3	30,5	30,8	30,0	30,2	30,3	30,5	30,8	-	-	-	-	-
г. Алматы	29,8	30,1	30,2	30,3	30,6	29,8	30,1	30,2	30,3	30,6	-	-	-	-	-
г. Шымкент	28,2	28,5	28,7	28,9	29,0	28,2	28,5	28,7	28,9	29,0	-	-	-	-	-

4. Показатели смертности

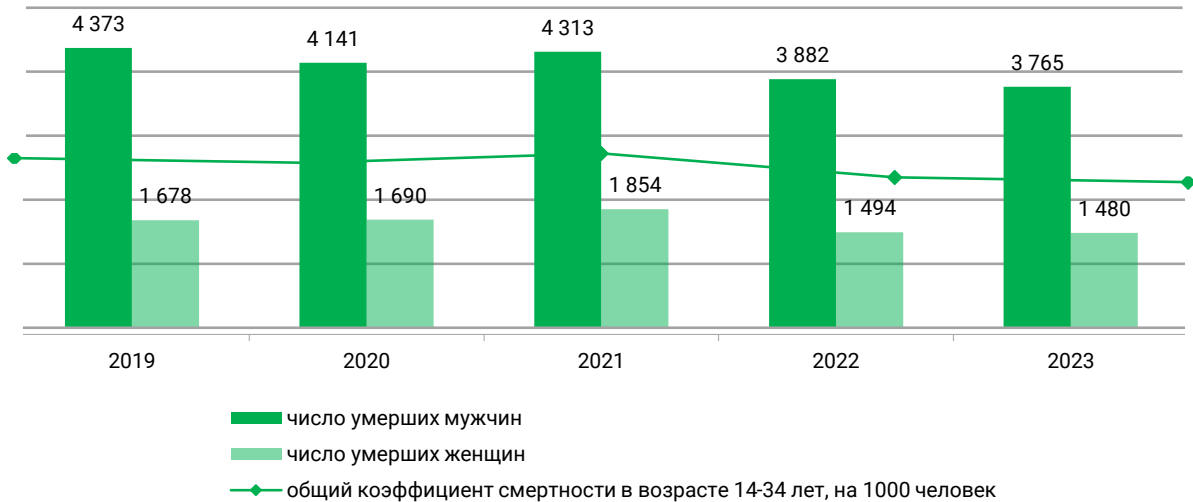
4.1 Показатели смертности по возрастным группам

Республика Казахстан

Возраст	Число умерших, человек					Число умерших на 1000 человек				
	2019*	2020*	2021*	2022	2023	2019*	2020*	2021*	2022	2023
Вся молодежь										
Всего	6 051	5 831	6 167	5 376	5 245	1,06	1,03	1,09	0,94	0,91
14-18	602	579	699	727	779	0,50	0,46	0,53	0,49	0,49
19-23	951	840	940	832	883	0,83	0,75	0,85	0,73	0,75
24-29	1 847	1 681	1 807	1 461	1 426	1,04	0,99	1,12	0,95	0,96
30-34	2 651	2 731	2 721	2 356	2 157	1,67	1,70	1,69	1,52	1,43
Городская молодежь										
Всего	3 414	3 332	3 602	3 021	2 850	1,01	0,99	1,07	0,85	0,80
14-18	281	246	374	331	381	0,45	0,37	0,53	0,39	0,42
19-23	487	430	489	434	457	0,75	0,69	0,79	0,62	0,62
24-29	1 034	985	1 018	843	774	0,93	0,94	1,03	0,86	0,82
30-34	1 612	1 671	1 721	1 413	1 238	1,60	1,60	1,61	1,39	1,24
Сельская молодежь										
Всего	2 637	2 499	2 565	2 355	2 395	1,14	1,09	1,13	1,09	1,11
14-18	321	333	325	396	398	0,56	0,56	0,52	0,63	0,59
19-23	464	410	451	398	426	0,93	0,84	0,94	0,92	0,97
24-29	813	696	789	618	652	1,22	1,07	1,26	1,10	1,22
30-34	1 039	1 060	1 000	943	919	1,81	1,89	1,85	1,76	1,78
Мужчины										
Всего	4 373	4 141	4 313	3 882	3 765	1,52	1,45	1,51	1,34	1,29
14-18	393	405	454	487	527	0,64	0,63	0,67	0,64	0,65
19-23	666	573	646	631	653	1,14	1,01	1,14	1,09	1,09
24-29	1 364	1 210	1 267	1 094	1 027	1,53	1,41	1,55	1,39	1,36
30-34	1 950	1 953	1 946	1 670	1 558	2,50	2,47	2,45	2,13	2,04
Городская молодежь										
Всего	2 400	2 327	2 428	2 139	2 007	1,45	1,41	1,47	1,21	1,13
14-18	163	172	218	214	246	0,51	0,51	0,61	0,49	0,53
19-23	328	289	324	313	335	1,02	0,92	1,04	0,89	0,91
24-29	739	684	679	617	546	1,39	1,35	1,42	1,29	1,18
30-34	1 170	1 182	1 207	995	880	2,43	2,38	2,39	2,00	1,81
Сельская молодежь										
Всего	1 973	1 814	1 885	1 743	1 758	1,62	1,50	1,57	1,52	1,53
14-18	230	233	236	273	281	0,78	0,76	0,74	0,84	0,81
19-23	338	284	322	318	318	1,29	1,11	1,27	1,39	1,38
24-29	625	526	588	477	481	1,74	1,50	1,74	1,56	1,64
30-34	780	771	739	675	678	2,60	2,61	2,57	2,36	2,44
Женщины										
Всего	1 678	1 690	1 854	1 494	1 480	0,59	0,60	0,66	0,53	0,53
14-18	209	174	245	240	252	0,36	0,28	0,38	0,33	0,33
19-23	285	267	294	201	230	0,51	0,49	0,55	0,36	0,40
24-29	483	471	540	367	399	0,55	0,56	0,68	0,48	0,55
30-34	701	778	775	686	599	0,87	0,95	0,95	0,89	0,80
Городская молодежь										
Всего	1 014	1 005	1 174	882	843	0,59	0,58	0,68	0,49	0,47
14-18	118	74	156	117	135	0,39	0,23	0,46	0,28	0,31
19-23	159	141	165	121	122	0,49	0,45	0,53	0,34	0,33
24-29	295	301	339	226	228	0,51	0,56	0,67	0,45	0,47
30-34	442	489	514	418	358	0,84	0,89	0,91	0,81	0,70
Сельская молодежь										
Всего	664	685	680	612	637	0,60	0,63	0,63	0,60	0,63
14-18	91	100	89	123	117	0,32	0,34	0,29	0,40	0,36
19-23	126	126	129	80	108	0,54	0,55	0,56	0,39	0,52
24-29	188	170	201	141	171	0,61	0,57	0,70	0,55	0,71
30-34	259	289	261	268	241	0,94	1,09	1,03	1,07	1,01

Показатели смертности молодежи

на 1000 человек



Область Абай

Возраст	Число умерших, человек					Число умерших на 1000 человек				
	2019*	2020*	2021*	2022	2023	2019*	2020*	2021*	2022	2023
Вся молодежь										
Всего	234	194	215	173	175	1,26	1,07	1,21	1,23	1,15
14-18	25	31	23	23	23	0,62	0,73	0,52	0,52	0,48
19-23	36	26	37	26	23	0,96	0,73	1,07	1,02	0,89
24-29	65	54	67	48	51	1,13	1,02	1,39	1,16	1,34
30-34	108	83	88	76	78	2,16	1,63	1,73	1,75	1,89
Городская молодежь										
Всего	131	113	134	99	104	1,10	0,97	1,17	1,14	1,09
14-18	15	17	14	12	13	0,69	0,75	0,59	0,46	0,47
19-23	21	12	22	12	18	0,95	0,57	1,08	0,74	1,07
24-29	39	28	43	31	23	0,96	0,78	1,38	1,19	0,96
30-34	56	56	55	44	50	1,63	1,51	1,42	1,56	1,86
Сельская молодежь										
Всего	103	81	81	74	71	1,56	1,25	1,27	1,37	1,24
14-18	10	14	9	11	10	0,53	0,71	0,44	0,59	0,51
19-23	15	14	15	14	5	0,99	0,97	1,07	1,50	0,55
24-29	26	26	24	17	28	1,56	1,52	1,40	1,11	1,99
30-34	52	27	33	32	28	3,34	1,96	2,75	2,08	1,96
Мужчины										
Всего	169	147	154	129	122	1,78	1,58	1,68	1,72	1,53
14-18	16	26	16	14	15	0,77	1,20	0,70	0,62	0,62
19-23	23	20	25	21	14	1,19	1,09	1,41	1,59	1,04
24-29	44	34	51	41	40	1,48	1,23	2,00	1,89	1,99
30-34	86	67	62	53	53	3,42	2,62	2,42	2,33	2,46
Городская молодежь										
Всего	89	85	93	72	67	1,50	1,47	1,63	1,55	1,36
14-18	9	15	9	8	7	0,80	1,29	0,73	0,60	0,49
19-23	13	10	14	8	9	1,15	0,93	1,34	0,97	1,04
24-29	23	15	30	27	17	1,15	0,84	1,91	2,03	1,38
30-34	44	45	40	29	34	2,65	2,54	2,16	2,02	2,47
Сельская молодежь										
Всего	80	62	61	57	55	2,23	1,76	1,76	1,99	1,81
14-18	7	11	7	6	8	0,73	1,09	0,66	0,64	0,80
19-23	10	10	11	13	5	1,24	1,31	1,50	2,64	1,04
24-29	21	19	21	14	23	2,17	1,96	2,16	1,67	2,94
30-34	42	22	22	24	19	4,91	2,80	3,10	2,86	2,42
Женщины										
Всего	65	47	61	44	53	0,72	0,53	0,71	0,70	0,72
14-18	9	5	7	9	8	0,45	0,24	0,32	0,41	0,35
19-23	13	6	12	5	9	0,72	0,35	0,72	0,41	0,72
24-29	21	20	16	7	11	0,76	0,79	0,70	0,36	0,61
30-34	22	16	26	23	25	0,89	0,63	1,03	1,11	1,28

Продолжение

Возраст	Число умерших, человек					Число умерших на 1000 человек				
	2019*	2020*	2021*	2022	2023	2019*	2020*	2021*	2022	2023
Городская молодежь										
Всего	42	28	41	27	37	0,70	0,48	0,72	0,72	0,79
14-18	6	2	5	4	6	0,57	0,18	0,43	0,32	0,44
19-23	8	2	8	4	9	0,74	0,19	0,80	0,51	1,10
24-29	16	13	13	4	6	0,77	0,73	0,85	0,32	0,51
30-34	12	11	15	15	16	0,67	0,57	0,74	1,09	1,22
Сельская молодежь										
Всего	23	19	20	17	16	0,76	0,64	0,69	0,66	0,60
14-18	3	3	2	5	2	0,32	0,31	0,20	0,55	0,21
19-23	5	4	4	1	-	0,70	0,58	0,59	0,23	-
24-29	5	7	3	3	5	0,71	0,95	0,40	0,44	0,80
30-34	10	5	11	8	9	1,43	0,85	2,24	1,15	1,40

Акмолинская область

Возраст	Число умерших, человек					Число умерших на 1000 человек				
	2019*	2020*	2021*	2022	2023	2019*	2020*	2021*	2022	2023
Вся молодежь										
Всего	310	294	316	254	227	1,46	1,41	1,53	1,19	1,07
14-18	24	26	30	21	21	0,51	0,54	0,60	0,38	0,37
19-23	48	43	33	29	36	1,10	1,03	0,80	0,68	0,82
24-29	92	80	95	67	75	1,42	1,29	1,62	1,20	1,42
30-34	146	145	158	137	95	2,53	2,54	2,82	2,28	1,67
Городская молодежь										
Всего	156	135	172	139	95	1,52	1,33	1,70	1,16	0,80
14-18	8	11	14	10	7	0,39	0,51	0,62	0,34	0,23
19-23	21	16	18	17	12	1,06	0,83	0,93	0,73	0,49
24-29	46	36	47	34	33	1,43	1,19	1,66	1,09	1,10
30-34	81	72	93	78	43	2,67	2,34	3,00	2,17	1,27
Сельская молодежь										
Всего	154	159	144	115	132	1,40	1,48	1,38	1,23	1,43
14-18	16	15	16	11	14	0,61	0,56	0,59	0,43	0,52
19-23	27	27	15	12	24	1,14	1,20	0,68	0,61	1,22
24-29	46	44	48	33	42	1,42	1,39	1,58	1,36	1,83
30-34	65	73	65	59	52	2,37	2,77	2,59	2,44	2,26
Мужчины										
Всего	243	229	228	190	178	2,20	2,10	2,13	1,72	1,62
14-18	19	15	14	13	14	0,79	0,61	0,55	0,46	0,47
19-23	37	32	23	21	32	1,64	1,47	1,08	0,95	1,40
24-29	68	62	74	57	60	2,02	1,92	2,41	1,95	2,15
30-34	119	120	117	99	72	3,94	3,99	3,96	3,18	2,43
Городская молодежь										
Всего	126	102	125	101	77	2,43	1,98	2,44	1,67	1,28
14-18	5	5	5	4	5	0,47	0,45	0,43	0,27	0,32
19-23	16	9	13	12	12	1,57	0,90	1,31	1,01	0,96
24-29	36	29	38	28	26	2,26	1,94	2,68	1,78	1,73
30-34	69	59	69	57	34	4,52	3,80	4,45	3,18	2,01
Сельская молодежь										
Всего	117	127	103	89	101	2,00	2,22	1,84	1,77	2,03
14-18	14	10	9	9	9	1,04	0,73	0,64	0,68	0,65
19-23	21	23	10	9	20	1,69	1,95	0,87	0,87	1,93
24-29	32	33	36	29	34	1,80	1,91	2,18	2,15	2,65
30-34	50	61	48	42	38	3,34	4,19	3,42	3,18	3,00
Женщины										
Всего	67	65	88	64	49	0,66	0,65	0,89	0,62	0,48
14-18	5	11	16	8	7	0,22	0,47	0,66	0,30	0,25
19-23	11	11	10	8	4	0,53	0,55	0,50	0,39	0,19
24-29	24	18	21	10	15	0,77	0,61	0,75	0,38	0,60
30-34	27	25	41	38	23	0,98	0,92	1,55	1,31	0,84
Городская молодежь										
Всего	30	33	47	38	18	0,59	0,66	0,94	0,64	0,31
14-18	3	6	9	6	2	0,30	0,57	0,82	0,42	0,13
19-23	5	7	5	5	-	0,52	0,75	0,53	0,44	-
24-29	10	7	9	6	7	0,61	0,46	0,64	0,38	0,47
30-34	12	13	24	21	9	0,80	0,85	1,55	1,17	0,53
Сельская молодежь										
Всего	37	32	41	26	31	0,72	0,64	0,84	0,60	0,72

Продолжение

Возраст	Число умерших, человек					Число умерших на 1000 человек				
	2019*	2020*	2021*	2022	2023	2019*	2020*	2021*	2022	2023
14-18	2	5	7	2	5	0,16	0,38	0,53	0,16	0,39
19-23	6	4	5	3	4	0,53	0,37	0,48	0,33	0,43
24-29	14	11	12	4	8	0,95	0,76	0,86	0,37	0,79
30-34	15	12	17	17	14	1,21	1,02	1,54	1,55	1,35

Актюбинская область

Возраст	Число умерших, человек					Число умерших на 1000 человек				
	2019*	2020*	2021*	2022	2023	2019*	2020*	2021*	2022	2023
Вся молодежь										
Всего	251	238	273	226	257	0,90	0,87	1,00	0,85	0,96
14-18	17	26	32	30	48	0,32	0,47	0,54	0,45	0,67
19-23	56	27	30	29	39	1,06	0,53	0,60	0,57	0,76
24-29	72	75	86	74	74	0,77	0,86	1,08	0,99	1,05
30-34	106	110	125	93	96	1,36	1,36	1,51	1,25	1,32
Городская молодежь										
Всего	177	165	190	140	173	0,90	0,85	0,98	0,71	0,87
14-18	13	14	21	21	36	0,38	0,38	0,54	0,43	0,69
19-23	33	20	21	19	22	0,96	0,60	0,63	0,51	0,57
24-29	50	54	64	44	50	0,72	0,86	1,14	0,79	0,95
30-34	81	77	84	56	65	1,39	1,24	1,30	0,97	1,16
Сельская молодежь										
Всего	74	73	83	86	84	0,91	0,91	1,05	1,26	1,24
14-18	4	12	11	9	12	0,21	0,62	0,55	0,49	0,61
19-23	23	7	9	10	17	1,26	0,41	0,54	0,72	1,28
24-29	22	21	22	30	24	0,89	0,86	0,93	1,59	1,34
30-34	25	33	41	37	31	1,29	1,74	2,21	2,15	1,85
Мужчины										
Всего	181	159	189	162	177	1,30	1,16	1,39	1,18	1,29
14-18	12	19	21	23	28	0,44	0,66	0,69	0,67	0,75
19-23	34	17	23	20	29	1,27	0,66	0,91	0,76	1,08
24-29	52	57	61	57	50	1,12	1,31	1,51	1,50	1,39
30-34	83	66	84	62	70	2,16	1,67	2,08	1,64	1,89
Городская молодежь										
Всего	128	108	124	98	115	1,33	1,13	1,31	0,98	1,15
14-18	8	10	12	18	22	0,45	0,53	0,60	0,72	0,82
19-23	20	13	16	12	14	1,17	0,78	0,97	0,64	0,72
24-29	36	42	43	31	33	1,09	1,38	1,55	1,13	1,27
30-34	64	43	53	37	46	2,28	1,46	1,75	1,30	1,66
Сельская молодежь										
Всего	53	51	65	64	62	1,24	1,21	1,56	1,72	1,68
14-18	4	9	9	5	6	0,41	0,90	0,87	0,52	0,58
19-23	14	4	7	8	15	1,45	0,44	0,80	1,07	2,08
24-29	16	15	18	26	17	1,21	1,15	1,42	2,46	1,69
30-34	19	23	31	25	24	1,86	2,28	3,11	2,65	2,59
Женщины										
Всего	70	79	84	64	80	0,50	0,58	0,62	0,49	0,62
14-18	5	7	11	7	20	0,20	0,26	0,38	0,22	0,57
19-23	22	10	7	9	10	0,85	0,40	0,29	0,37	0,40
24-29	20	18	25	17	24	0,42	0,41	0,63	0,47	0,70
30-34	23	44	41	31	26	0,58	1,06	0,96	0,84	0,73
Городская молодежь										
Всего	49	57	66	42	58	0,49	0,57	0,67	0,42	0,59
14-18	5	4	9	3	14	0,30	0,23	0,47	0,13	0,55
19-23	13	7	5	7	8	0,76	0,42	0,30	0,38	0,43
24-29	14	12	21	13	17	0,39	0,37	0,73	0,46	0,64
30-34	17	34	31	19	19	0,56	1,05	0,91	0,65	0,67
Сельская молодежь										
Всего	21	22	18	22	22	0,55	0,58	0,49	0,70	0,71
14-18	-	3	2	4	6	-	0,32	0,20	0,45	0,64
19-23	9	3	2	2	2	1,04	0,37	0,26	0,32	0,33
24-29	6	6	4	4	7	0,52	0,53	0,36	0,48	0,89
30-34	6	10	10	12	7	0,66	1,13	1,17	1,55	0,94

Алматинская область

Возраст	Число умерших, человек					Число умерших на 1000 человек				
	2019*	2020*	2021*	2022	2023	2019*	2020*	2021*	2022	2023
Вся молодежь										
Всего	420	418	451	464	428	1,04	1,05	1,14	1,09	1,00
14-18	49	53	49	67	63	0,53	0,55	0,48	0,57	0,49
19-23	73	53	70	73	78	0,94	0,69	0,90	0,93	0,95
24-29	122	112	136	119	105	1,03	1,02	1,33	1,10	1,02
30-34	176	200	196	205	182	1,50	1,73	1,76	1,73	1,60
Городская молодежь										
Всего	65	76	71	80	55	1,34	1,65	1,56	1,21	0,83
14-18	7	5	7	8	6	0,58	0,41	0,54	0,45	0,32
19-23	14	7	10	9	13	1,48	0,75	1,02	0,72	0,98
24-29	18	19	25	21	9	1,32	1,62	2,36	1,22	0,55
30-34	26	45	29	42	27	1,95	3,59	2,39	2,24	1,51
Сельская молодежь										
Всего	355	342	380	384	373	0,99	0,97	1,09	1,07	1,03
14-18	42	48	42	59	57	0,52	0,57	0,47	0,59	0,51
19-23	59	46	60	64	65	0,87	0,68	0,88	0,97	0,95
24-29	104	93	111	98	96	0,99	0,95	1,21	1,07	1,11
30-34	150	155	167	163	155	1,44	1,50	1,68	1,63	1,62
Мужчины										
Всего	322	300	329	323	300	1,55	1,47	1,62	1,48	1,36
14-18	35	34	35	46	45	0,74	0,68	0,66	0,76	0,68
19-23	56	37	51	57	50	1,41	0,95	1,29	1,42	1,19
24-29	94	86	95	84	73	1,52	1,50	1,77	1,48	1,36
30-34	137	143	148	136	132	2,33	2,46	2,61	2,23	2,25
Городская молодежь										
Всего	43	52	51	59	36	1,72	2,21	2,19	1,75	1,07
14-18	6	2	5	6	2	0,98	0,32	0,77	0,65	0,20
19-23	9	6	7	7	7	1,86	1,29	1,47	1,10	1,03
24-29	12	13	17	16	7	1,62	2,02	2,93	1,84	0,85
30-34	16	31	22	30	20	2,40	4,92	3,55	3,19	2,23
Сельская молодежь										
Всего	279	248	278	264	264	1,53	1,37	1,55	1,43	1,41
14-18	29	32	30	40	43	0,70	0,73	0,64	0,78	0,76
19-23	47	31	44	50	43	1,34	0,90	1,27	1,48	1,22
24-29	82	73	78	68	66	1,51	1,43	1,63	1,42	1,45
30-34	121	112	126	106	112	2,32	2,16	2,49	2,06	2,26
Женщины										
Всего	98	118	122	141	128	0,50	0,61	0,64	0,69	0,62
14-18	14	19	14	21	18	0,31	0,40	0,28	0,36	0,29
19-23	17	16	19	16	28	0,45	0,42	0,49	0,42	0,70
24-29	28	26	41	35	32	0,50	0,50	0,84	0,67	0,66
30-34	39	57	48	69	50	0,66	0,99	0,88	1,19	0,91
Городская молодежь										
Всего	22	24	20	21	19	0,94	1,07	0,90	0,65	0,58
14-18	1	3	2	2	4	0,17	0,49	0,31	0,24	0,44
19-23	5	1	3	2	6	1,09	0,21	0,60	0,33	0,92
24-29	6	6	8	5	2	0,96	1,13	1,67	0,58	0,25
30-34	10	14	7	12	7	1,50	2,25	1,18	1,28	0,79
Сельская молодежь										
Всего	76	94	102	120	109	0,44	0,55	0,60	0,69	0,63
14-18	13	16	12	19	14	0,33	0,39	0,28	0,39	0,26
19-23	12	15	16	14	22	0,36	0,45	0,48	0,44	0,66
24-29	22	20	33	30	30	0,44	0,43	0,75	0,69	0,74
30-34	29	43	41	57	43	0,56	0,84	0,84	1,18	0,93

Атырауская область

Возраст	Число умерших, человек					Число умерших на 1000 человек				
	2019*	2020*	2021*	2022	2023	2019*	2020*	2021*	2022	2023
Вся молодежь										
Всего	184	254	191	162	176	0,92	1,27	0,96	0,79	0,85
14-18	27	24	21	25	30	0,62	0,52	0,43	0,47	0,52
19-23	34	30	32	27	31	0,84	0,75	0,80	0,69	0,78
24-29	56	67	51	49	49	0,92	1,15	0,92	0,86	0,91
30-34	67	133	87	61	66	1,22	2,40	1,58	1,08	1,19

Продолжение

Возраст	Число умерших, человек					Число умерших на 1000 человек				
	2019*	2020*	2021*	2022	2023	2019*	2020*	2021*	2022	2023
Городская молодежь										
Всего	99	130	98	64	76	0,92	1,22	0,92	0,57	0,68
14-18	14	10	8	5	10	0,63	0,43	0,32	0,18	0,33
19-23	23	12	12	13	15	1,12	0,59	0,59	0,63	0,71
24-29	24	31	29	18	22	0,73	1,00	0,99	0,58	0,75
30-34	38	77	49	28	29	1,19	2,39	1,53	0,86	0,91
Сельская молодежь										
Всего	85	124	93	98	100	0,93	1,34	1,00	1,04	1,06
14-18	13	14	13	20	20	0,61	0,62	0,55	0,79	0,73
19-23	11	18	20	14	16	0,56	0,92	1,03	0,75	0,85
24-29	32	36	22	31	27	1,16	1,33	0,83	1,19	1,09
30-34	29	56	38	33	37	1,27	2,41	1,63	1,38	1,56
Мужчины										
Всего	142	183	125	120	124	1,40	1,80	1,23	1,14	1,17
14-18	22	19	14	19	23	0,98	0,81	0,56	0,70	0,78
19-23	21	20	19	22	23	1,00	0,97	0,93	1,08	1,11
24-29	44	45	35	36	32	1,42	1,51	1,22	1,24	1,15
30-34	55	99	57	43	46	2,01	3,57	2,06	1,51	1,65
Городская молодежь										
Всего	72	94	61	46	51	1,34	1,76	1,15	0,82	0,91
14-18	12	7	5	3	8	1,06	0,59	0,40	0,21	0,52
19-23	13	9	6	10	12	1,22	0,85	0,57	0,94	1,10
24-29	18	21	19	13	13	1,10	1,36	1,30	0,86	0,90
30-34	29	57	31	20	18	1,88	3,65	2,00	1,26	1,17
Сельская молодежь										
Всего	70	89	64	74	73	1,46	1,84	1,32	1,50	1,47
14-18	10	12	9	16	15	0,90	1,03	0,73	1,23	1,07
19-23	8	11	13	12	11	0,77	1,09	1,29	1,24	1,13
24-29	26	24	16	23	19	1,78	1,67	1,14	1,65	1,42
30-34	26	42	26	23	28	2,18	3,47	2,14	1,81	2,22
Женщины										
Всего	42	71	66	42	52	0,43	0,73	0,68	0,42	0,51
14-18	5	5	7	6	7	0,24	0,22	0,29	0,23	0,25
19-23	13	10	13	5	8	0,67	0,52	0,67	0,26	0,41
24-29	12	22	16	13	17	0,41	0,78	0,60	0,47	0,64
30-34	12	34	30	18	20	0,44	1,22	1,09	0,64	0,73
Городская молодежь										
Всего	27	36	37	18	25	0,50	0,67	0,70	0,32	0,44
14-18	2	3	3	2	2	0,18	0,26	0,25	0,15	0,14
19-23	10	3	6	3	3	1,01	0,30	0,60	0,30	0,29
24-29	6	10	10	5	9	0,36	0,65	0,69	0,32	0,60
30-34	9	20	18	8	11	0,55	1,20	1,09	0,47	0,67
Сельская молодежь										
Всего	15	35	29	24	27	0,34	0,79	0,65	0,54	0,60
14-18	3	2	4	4	5	0,29	0,18	0,35	0,32	0,38
19-23	3	7	7	2	5	0,32	0,75	0,75	0,22	0,55
24-29	6	12	6	8	8	0,46	0,94	0,49	0,66	0,70
30-34	3	14	12	10	9	0,28	1,26	1,08	0,89	0,81

Западно-Казахстанская область

Возраст	Число умерших, человек					Число умерших на 1000 человек				
	2019*	2020*	2021*	2022	2023	2019*	2020*	2021*	2022	2023
Вся молодежь										
Всего	227	193	276	217	225	1,15	1,00	1,45	1,15	1,20
14-18	27	17	27	25	30	0,68	0,41	0,63	0,54	0,61
19-23	32	41	38	30	39	0,82	1,10	1,05	0,86	1,09
24-29	69	57	91	55	64	1,10	0,96	1,63	1,06	1,32
30-34	99	78	120	107	92	1,79	1,40	2,15	1,94	1,72
Городская молодежь										
Всего	112	85	148	104	124	1,10	0,85	1,51	0,99	1,19
14-18	10	6	15	11	15	0,56	0,32	0,76	0,45	0,58
19-23	8	17	18	8	16	0,42	0,95	1,04	0,43	0,81
24-29	35	27	48	27	38	1,03	0,86	1,67	0,93	1,40
30-34	59	35	67	58	55	1,92	1,12	2,10	1,75	1,73

Продолжение

Возраст	Число умерших, человек					Число умерших на 1000 человек				
	2019*	2020*	2021*	2022	2023	2019*	2020*	2021*	2022	2023
Сельская молодежь										
Всего	115	108	128	113	101	1,21	1,15	1,37	1,35	1,22
14-18	17	11	12	14	15	0,78	0,49	0,52	0,63	0,64
19-23	24	24	20	22	23	1,20	1,25	1,06	1,36	1,42
24-29	34	30	43	28	26	1,19	1,07	1,58	1,23	1,21
30-34	40	43	53	49	37	1,63	1,76	2,20	2,22	1,71
Мужчины										
Всего	161	141	198	154	162	1,61	1,42	2,02	1,58	1,67
14-18	19	15	21	19	24	0,94	0,71	0,95	0,79	0,94
19-23	24	32	25	23	28	1,21	1,69	1,35	1,29	1,53
24-29	51	45	63	42	45	1,58	1,46	2,17	1,56	1,78
30-34	67	49	89	70	65	2,40	1,73	3,13	2,45	2,34
Городская молодежь										
Всего	71	61	100	66	90	1,43	1,25	2,07	1,26	1,72
14-18	5	6	10	7	14	0,55	0,63	0,98	0,56	1,05
19-23	6	13	10	6	14	0,65	1,48	1,17	0,65	1,43
24-29	22	22	35	17	25	1,33	1,41	2,44	1,18	1,87
30-34	38	20	45	36	37	2,57	1,33	2,94	2,20	2,34
Сельская молодежь										
Всего	90	80	98	88	72	1,78	1,59	1,97	1,97	1,62
14-18	14	9	11	12	10	1,26	0,78	0,93	1,03	0,82
19-23	18	19	15	17	14	1,70	1,87	1,51	2,00	1,65
24-29	29	23	28	25	20	1,84	1,50	1,90	1,99	1,69
30-34	29	29	44	34	28	2,21	2,19	3,34	2,80	2,35
Женщины										
Всего	66	52	78	63	63	0,68	0,55	0,84	0,69	0,70
14-18	8	2	6	6	6	0,41	0,10	0,29	0,27	0,25
19-23	8	9	13	7	11	0,41	0,49	0,73	0,41	0,62
24-29	18	12	28	13	19	0,59	0,42	1,04	0,52	0,82
30-34	32	29	31	37	27	1,17	1,05	1,13	1,39	1,05
Городская молодежь										
Всего	41	24	48	38	34	0,79	0,47	0,97	0,72	0,65
14-18	5	0	5	4	1	0,57	-	0,52	0,34	0,08
19-23	2	4	8	2	2	0,20	0,44	0,91	0,21	0,20
24-29	13	5	13	10	13	0,74	0,31	0,90	0,68	0,95
30-34	21	15	22	22	18	1,31	0,92	1,33	1,32	1,13
Сельская молодежь										
Всего	25	28	30	25	29	0,56	0,64	0,69	0,65	0,76
14-18	3	2	1	2	5	0,28	0,18	0,09	0,19	0,45
19-23	6	5	5	5	9	0,64	0,55	0,56	0,65	1,16
24-29	5	7	15	3	6	0,39	0,55	1,20	0,29	0,62
30-34	11	14	9	15	9	0,97	1,25	0,83	1,51	0,93

Жамбылская область

Возраст	Число умерших, человек					Число умерших на 1000 человек				
	2019*	2020*	2021*	2022	2023	2019*	2020*	2021*	2022	2023
Вся молодежь										
Всего	212	361	413	351	337	0,63	0,74	1,00	0,99	0,95
14-18	7	40	47	68	56	0,08	0,27	0,13	0,65	0,50
19-23	-	60	74	49	64	-	-	0,42	0,69	0,88
24-29	72	109	132	95	100	0,75	0,75	1,47	1,03	1,15
30-34	133	152	160	139	117	1,66	1,92	2,06	1,63	1,41
Городская молодежь										
Всего	100	168	191	159	133	0,79	0,98	1,24	1,08	0,90
14-18	2	15	24	24	15	0,06	0,24	0,17	0,57	0,33
19-23	-	23	25	13	23	-	-	0,33	0,45	0,78
24-29	33	54	59	44	39	0,89	1,10	1,74	1,13	1,07
30-34	65	76	83	78	56	2,09	2,46	2,68	2,05	1,51
Сельская молодежь										
Всего	112	193	222	192	204	0,54	0,59	0,85	0,94	0,99
14-18	5	25	23	44	41	0,09	0,28	0,10	0,70	0,61
19-23	-	37	49	36	41	-	-	0,47	0,84	0,94
24-29	39	55	73	51	61	0,66	0,54	1,30	0,96	1,21
30-34	68	76	77	61	61	1,38	1,57	1,65	1,30	1,34

Продолжение

Возраст	Число умерших, человек					Число умерших на 1000 человек				
	2019*	2020*	2021*	2022	2023	2019*	2020*	2021*	2022	2023
Мужчины										
Всего	161	252	287	267	244	0,94	0,98	1,37	1,47	1,33
14-18	7	31	32	49	41	0,16	0,39	0,16	0,92	0,72
19-23	-	41	47	38	46	-	-	0,56	1,02	1,21
24-29	57	76	87	75	71	1,14	0,96	1,83	1,57	1,56
30-34	97	104	121	105	86	2,41	2,60	3,06	2,41	2,02
Городская молодежь										
Всего	73	115	126	117	86	1,15	1,31	1,67	1,58	1,15
14-18	2	15	14	19	9	0,12	0,47	0,22	0,90	0,39
19-23	-	15	14	8	16	-	-	0,36	0,55	1,07
24-29	26	37	38	35	24	1,40	1,51	2,21	1,81	1,32
30-34	45	48	60	55	37	2,99	3,21	4,01	2,91	2,00
Сельская молодежь										
Всего	88	137	161	150	158	0,81	0,79	1,19	1,39	1,45
14-18	5	16	18	30	32	0,18	0,35	0,13	0,94	0,93
19-23	-	26	33	30	30	-	-	0,68	1,32	1,30
24-29	31	39	49	40	47	0,98	0,64	1,61	1,41	1,73
30-34	52	56	61	50	49	2,06	2,24	2,48	2,03	2,03
Женщины										
Всего	51	109	126	84	93	0,31	0,48	0,60	0,49	0,54
14-18	-	9	15	19	15	-	0,14	0,09	0,37	0,27
19-23	-	19	27	11	18	-	-	0,26	0,32	0,51
24-29	15	33	45	20	29	0,33	0,52	1,06	0,45	0,70
30-34	36	48	39	34	31	0,90	1,22	1,02	0,82	0,77
Городская молодежь										
Всего	27	53	65	42	47	0,43	0,64	0,80	0,57	0,64
14-18	-	-	10	5	6	-	-	0,12	0,24	0,27
19-23	-	8	11	5	7	-	-	0,30	0,35	0,48
24-29	7	17	21	9	15	0,38	0,68	1,26	0,46	0,82
30-34	20	28	23	23	19	1,25	1,76	1,44	1,20	1,02
Сельская молодежь										
Всего	24	56	61	42	46	0,24	0,37	0,48	0,43	0,47
14-18	-	9	5	14	9	-	0,22	0,07	0,46	0,27
19-23	-	11	16	6	11	-	-	0,24	0,30	0,54
24-29	8	16	24	11	14	0,29	0,41	0,93	0,45	0,61
30-34	16	20	16	11	12	0,67	0,86	0,72	0,49	0,56

Область Жетісу

Возраст	Число умерших, человек					Число умерших на 1000 человек				
	2019*	2020*	2021*	2022	2023	2019*	2020*	2021*	2022	2023
Вся молодежь										
Всего	254	211	240	246	231	1,34	1,13	1,31	1,30	1,23
14-18	22	27	20	32	35	0,48	0,57	0,41	0,59	0,60
19-23	46	27	43	44	38	1,19	0,72	1,14	1,24	1,05
24-29	69	68	75	67	57	1,25	1,30	1,52	1,37	1,25
30-34	117	89	102	103	101	2,31	1,82	2,18	2,04	2,13
Городская молодежь										
Всего	114	105	118	109	100	1,55	1,45	1,65	1,30	1,20
14-18	10	13	7	10	13	0,59	0,74	0,38	0,42	0,52
19-23	25	11	20	17	13	1,75	0,79	1,41	1,10	0,78
24-29	20	34	39	32	25	0,89	1,60	1,98	1,49	1,25
30-34	59	47	52	50	49	2,96	2,39	2,69	2,19	2,28
Сельская молодежь										
Всего	140	106	122	137	131	1,20	0,93	1,09	1,30	1,26
14-18	12	14	13	22	22	0,41	0,47	0,42	0,72	0,66
19-23	21	16	23	27	25	0,86	0,68	0,98	1,35	1,27
24-29	49	34	36	35	32	1,51	1,09	1,21	1,28	1,26
30-34	58	42	50	53	52	1,89	1,44	1,83	1,91	2,00
Мужчины										
Всего	170	140	162	177	164	1,71	1,43	1,68	1,81	1,69
14-18	12	21	14	21	26	0,51	0,86	0,55	0,76	0,87
19-23	33	22	29	33	29	1,62	1,12	1,48	1,80	1,55
24-29	48	40	51	48	39	1,61	1,40	1,89	1,87	1,63
30-34	77	57	68	75	70	3,00	2,28	2,79	2,87	2,84

Продолжение

Возраст	Число умерших, человек					Число умерших на 1000 человек				
	2019*	2020*	2021*	2022	2023	2019*	2020*	2021*	2022	2023
Городская молодежь										
Всего	74	67	73	78	68	1,96	1,80	1,99	1,86	1,63
14-18	3	10	4	6	8	0,34	1,10	0,42	0,49	0,63
19-23	18	9	14	13	9	2,39	1,24	1,92	1,65	1,07
24-29	13	20	23	22	17	1,11	1,80	2,21	2,06	1,70
30-34	40	28	32	37	34	4,10	2,91	3,34	3,27	3,21
Сельская молодежь										
Всего	96	73	89	99	96	1,55	1,20	1,49	1,77	1,73
14-18	9	11	10	15	18	0,60	0,71	0,62	0,96	1,06
19-23	15	13	15	20	20	1,17	1,05	1,22	1,91	1,93
24-29	35	20	28	26	22	1,94	1,15	1,70	1,74	1,58
30-34	37	29	36	38	36	2,32	1,88	2,44	2,56	2,56
Женщины										
Всего	84	71	78	69	67	0,93	0,80	0,90	0,76	0,74
14-18	10	6	6	11	9	0,45	0,26	0,25	0,42	0,32
19-23	13	5	14	11	9	0,71	0,28	0,78	0,64	0,51
24-29	21	28	24	19	18	0,83	1,17	1,07	0,82	0,84
30-34	40	32	34	28	31	1,60	1,34	1,52	1,15	1,36
Городская молодежь										
Всего	40	38	45	31	32	1,11	1,08	1,30	0,75	0,77
14-18	7	3	3	4	5	0,86	0,35	0,34	0,35	0,41
19-23	7	2	6	4	4	1,04	0,30	0,87	0,52	0,49
24-29	7	14	16	10	8	0,64	1,39	1,73	0,92	0,80
30-34	19	19	20	13	15	1,86	1,90	2,06	1,13	1,37
Сельская молодежь										
Всего	44	33	33	38	35	0,80	0,62	0,64	0,77	0,71
14-18	3	3	3	7	4	0,21	0,21	0,20	0,47	0,25
19-23	6	3	8	7	5	0,52	0,27	0,72	0,74	0,53
24-29	14	14	8	9	10	0,98	1,02	0,61	0,72	0,87
30-34	21	13	14	15	16	1,42	0,94	1,11	1,17	1,34

Карагандинская область

Возраст	Число умерших, человек					Число умерших на 1000 человек				
	2019*	2020*	2021*	2022	2023	2019*	2020*	2021*	2022	2023
Вся молодежь										
Всего	458	414	429	385	359	1,34	1,24	1,31	1,24	1,17
14-18	26	29	35	41	29	0,38	0,41	0,48	0,54	0,36
19-23	71	45	60	57	54	1,05	0,69	0,95	0,93	0,86
24-29	146	126	104	95	101	1,37	1,26	1,11	1,12	1,26
30-34	215	214	230	192	175	2,17	2,16	2,36	2,15	2,06
Городская молодежь										
Всего	361	329	352	286	283	1,32	1,22	1,33	1,13	1,13
14-18	15	16	24	27	20	0,29	0,30	0,42	0,45	0,32
19-23	53	32	46	37	41	1,01	0,64	0,94	0,75	0,80
24-29	118	106	85	71	85	1,35	1,31	1,13	1,03	1,29
30-34	175	175	197	151	137	2,10	2,09	2,37	2,04	1,94
Сельская молодежь										
Всего	97	85	77	99	76	1,44	1,29	1,19	1,69	1,33
14-18	11	13	11	14	9	0,65	0,76	0,64	0,88	0,55
19-23	18	13	14	20	13	1,16	0,88	0,99	1,70	1,11
24-29	28	20	19	24	16	1,44	1,04	1,01	1,54	1,10
30-34	40	39	33	41	38	2,55	2,60	2,30	2,68	2,64
Мужчины										
Всего	320	311	315	283	272	1,85	1,83	1,89	1,77	1,72
14-18	17	20	25	31	15	0,48	0,55	0,66	0,79	0,37
19-23	51	37	42	46	44	1,46	1,11	1,29	1,46	1,36
24-29	109	93	74	73	80	2,02	1,82	1,54	1,68	1,92
30-34	143	161	174	133	133	2,92	3,29	3,60	2,90	3,05
Городская молодежь										
Всего	247	247	254	203	207	1,81	1,84	1,93	1,59	1,63
14-18	7	11	16	21	10	0,26	0,40	0,55	0,68	0,31
19-23	39	26	33	29	31	1,46	1,01	1,31	1,16	1,19
24-29	88	76	57	53	66	2,05	1,89	1,51	1,53	1,98
30-34	113	134	148	100	100	2,79	3,30	3,68	2,68	2,81

Продолжение

Возраст	Число умерших, человек					Число умерших на 1000 человек				
	2019*	2020*	2021*	2022	2023	2019*	2020*	2021*	2022	2023
Сельская молодежь										
Всего	73	64	61	80	65	2,01	1,80	1,75	2,50	2,08
14-18	10	9	9	10	5	1,16	1,03	1,02	1,21	0,58
19-23	12	11	9	17	13	1,47	1,42	1,20	2,66	2,05
24-29	21	17	17	20	14	1,91	1,58	1,64	2,26	1,69
30-34	30	27	26	33	33	3,50	3,23	3,19	3,89	4,09
Женщины										
Всего	138	103	114	102	87	0,82	0,62	0,71	0,67	0,58
14-18	9	9	10	10	14	0,27	0,26	0,28	0,27	0,36
19-23	20	8	18	11	10	0,61	0,25	0,59	0,37	0,33
24-29	37	33	30	22	21	0,70	0,67	0,65	0,54	0,54
30-34	72	53	56	59	42	1,45	1,06	1,14	1,35	1,02
Городская молодежь										
Всего	114	82	98	83	76	0,83	0,61	0,74	0,67	0,62
14-18	8	5	8	6	10	0,32	0,19	0,29	0,20	0,32
19-23	14	6	13	8	10	0,55	0,25	0,54	0,33	0,40
24-29	30	30	28	18	19	0,68	0,73	0,74	0,53	0,58
30-34	62	41	49	51	37	1,45	0,95	1,14	1,39	1,06
Сельская молодежь										
Всего	24	21	16	19	11	0,77	0,69	0,54	0,71	0,43
14-18	1	4	2	4	4	0,12	0,48	0,24	0,52	0,50
19-23	6	2	5	3	-	0,82	0,29	0,75	0,56	-
24-29	7	3	2	4	2	0,83	0,35	0,24	0,59	0,32
30-34	10	12	7	8	5	1,40	1,80	1,13	1,18	0,79

Костанайская область

Возраст	Число умерших, человек					Число умерших на 1000 человек				
	2019*	2020*	2021*	2022	2023	2019*	2020*	2021*	2022	2023
Вся молодежь										
Всего	342	333	329	247	261	1,31	1,31	1,34	1,11	1,20
14-18	21	19	29	25	23	0,41	0,37	0,56	0,48	0,43
19-23	41	50	29	35	39	0,82	1,04	0,61	0,78	0,86
24-29	107	98	102	89	75	1,31	1,31	1,49	1,48	1,32
30-34	173	166	169	98	124	2,20	2,10	2,15	1,49	2,00
Городская молодежь										
Всего	162	184	198	145	133	1,08	1,25	1,38	1,06	0,98
14-18	8	4	14	9	14	0,32	0,15	0,52	0,30	0,44
19-23	11	22	14	22	24	0,42	0,86	0,55	0,83	0,87
24-29	56	58	61	55	33	1,13	1,30	1,52	1,47	0,93
30-34	87	100	109	59	62	1,76	1,96	2,12	1,39	1,53
Сельская молодежь										
Всего	180	149	131	102	128	1,63	1,40	1,28	1,19	1,54
14-18	13	15	15	16	9	0,51	0,60	0,61	0,73	0,40
19-23	30	28	15	13	15	1,27	1,24	0,68	0,72	0,83
24-29	51	40	41	34	42	1,59	1,31	1,43	1,51	1,98
30-34	86	66	60	39	62	2,95	2,34	2,22	1,69	2,87
Мужчины										
Всего	245	238	231	185	199	1,84	1,84	1,83	1,60	1,75
14-18	16	17	17	16	14	0,62	0,65	0,64	0,60	0,51
19-23	28	35	19	25	31	1,08	1,40	0,78	1,08	1,32
24-29	81	69	76	72	62	1,95	1,79	2,13	2,29	2,07
30-34	120	117	119	72	92	3,05	2,95	3,03	2,09	2,82
Городская молодежь										
Всего	124	131	133	113	95	1,66	1,79	1,86	1,62	1,38
14-18	5	4	7	5	10	0,38	0,30	0,50	0,32	0,61
19-23	9	16	7	16	17	0,67	1,22	0,54	1,19	1,23
24-29	45	41	43	47	24	1,86	1,87	2,16	2,50	1,33
30-34	65	70	76	45	44	2,71	2,84	3,07	2,08	2,13
Сельская молодежь										
Всего	121	107	98	72	104	2,08	1,90	1,80	1,56	2,31
14-18	11	13	10	11	4	0,86	1,03	0,79	0,98	0,35
19-23	19	19	12	9	14	1,52	1,60	1,04	0,93	1,45
24-29	36	28	33	25	38	2,07	1,68	2,10	1,99	3,17
30-34	55	47	43	27	48	3,57	3,13	2,96	2,12	4,02

Продолжение

Возраст	Число умерших, человек					Число умерших на 1000 человек				
	2019*	2020*	2021*	2022	2023	2019*	2020*	2021*	2022	2023
Женщины										
Всего	97	95	98	62	62	0,76	0,77	0,81	0,58	0,59
14-18	5	2	12	9	9	0,20	0,08	0,48	0,35	0,34
19-23	13	15	10	10	8	0,54	0,65	0,44	0,46	0,36
24-29	26	29	26	17	13	0,65	0,79	0,79	0,60	0,48
30-34	53	49	50	26	32	1,35	1,24	1,27	0,83	1,09
Городская молодежь										
Всего	38	53	65	32	38	0,50	0,71	0,90	0,47	0,57
14-18	3	-	7	4	4	0,24	-	0,53	0,27	0,26
19-23	2	6	7	6	7	0,16	0,48	0,57	0,46	0,51
24-29	11	17	18	8	9	0,43	0,75	0,90	0,43	0,51
30-34	22	30	33	14	18	0,87	1,14	1,23	0,67	0,91
Сельская молодежь										
Всего	59	42	33	30	24	1,14	0,84	0,69	0,76	0,63
14-18	2	2	5	5	5	0,16	0,16	0,41	0,47	0,46
19-23	11	9	3	4	1	0,99	0,84	0,28	0,47	0,12
24-29	15	12	8	9	4	1,02	0,87	0,62	0,91	0,43
30-34	31	19	17	12	14	2,25	1,45	1,36	1,15	1,44

Кызылординская область

Возраст	Число умерших, человек					Число умерших на 1000 человек				
	2019*	2020*	2021*	2022	2023	2019*	2020*	2021*	2022	2023
Вся молодежь										
Всего	233	211	267	239	180	0,94	0,85	1,07	0,98	0,73
14-18	20	23	38	34	25	0,34	0,37	0,58	0,49	0,33
19-23	49	40	50	44	34	0,90	0,75	0,95	0,92	0,71
24-29	80	62	79	72	45	1,07	0,85	1,12	1,08	0,71
30-34	84	86	100	89	76	1,40	1,43	1,66	1,49	1,29
Городская молодежь										
Всего	108	96	114	111	74	1,02	0,91	1,07	1,00	0,66
14-18	8	11	14	12	9	0,34	0,44	0,52	0,40	0,27
19-23	18	15	20	20	10	0,81	0,69	0,92	0,98	0,48
24-29	40	29	28	42	22	1,21	0,91	0,92	1,37	0,77
30-34	42	41	52	37	33	1,57	1,51	1,89	1,23	1,11
Сельская молодежь										
Всего	125	115	153	128	106	0,88	0,81	1,07	0,97	0,79
14-18	12	12	24	22	16	0,34	0,33	0,62	0,56	0,38
19-23	31	25	30	24	24	0,96	0,80	0,97	0,87	0,87
24-29	40	33	51	30	23	0,96	0,81	1,27	0,83	0,66
30-34	42	45	48	52	43	1,26	1,36	1,47	1,76	1,46
Мужчины										
Всего	166	144	190	178	128	1,29	1,12	1,47	1,41	1,00
14-18	13	14	25	26	16	0,43	0,45	0,75	0,73	0,41
19-23	35	25	38	32	23	1,22	0,90	1,38	1,30	0,94
24-29	60	44	51	53	32	1,52	1,14	1,36	1,50	0,95
30-34	58	61	76	67	57	1,89	1,96	2,44	2,15	1,84
Городская молодежь										
Всего	71	65	71	85	57	1,31	1,19	1,30	1,51	1,01
14-18	5	7	7	8	4	0,41	0,55	0,52	0,52	0,24
19-23	12	11	15	13	9	1,05	0,98	1,33	1,27	0,88
24-29	28	19	11	30	17	1,63	1,15	0,70	1,94	1,18
30-34	26	28	38	34	27	1,92	2,01	2,67	2,23	1,80
Сельская молодежь										
Всего	95	79	119	93	71	1,27	1,06	1,59	1,32	1,00
14-18	8	7	18	18	12	0,44	0,38	0,91	0,89	0,55
19-23	23	14	23	19	14	1,34	0,84	1,41	1,33	0,98
24-29	32	25	40	23	15	1,44	1,13	1,83	1,16	0,78
30-34	32	33	38	33	30	1,87	1,93	2,24	2,07	1,87
Женщины										
Всего	67	67	77	61	52	0,56	0,56	0,65	0,52	0,44
14-18	7	9	13	8	9	0,24	0,30	0,40	0,24	0,25
19-23	14	15	12	12	11	0,54	0,59	0,47	0,51	0,46
24-29	20	18	28	19	13	0,57	0,53	0,85	0,61	0,44
30-34	26	25	24	22	19	0,89	0,85	0,83	0,77	0,68

Продолжение

Возраст	Число умерших, человек					Число умерших на 1000 человек				
	2019*	2020*	2021*	2022	2023	2019*	2020*	2021*	2022	2023
Городская молодежь										
Всего	37	31	43	26	17	0,72	0,60	0,83	0,47	0,31
14-18	3	4	7	4	5	0,26	0,32	0,53	0,27	0,31
19-23	6	4	5	7	1	0,56	0,38	0,47	0,69	0,10
24-29	12	10	17	12	5	0,76	0,65	1,16	0,78	0,35
30-34	16	13	14	3	6	1,21	0,98	1,06	0,20	0,41
Сельская молодежь										
Всего	30	36	34	35	35	0,44	0,53	0,50	0,56	0,56
14-18	4	5	6	4	4	0,23	0,27	0,32	0,21	0,19
19-23	8	11	7	5	10	0,53	0,74	0,47	0,38	0,75
24-29	8	8	11	7	8	0,42	0,43	0,60	0,43	0,52
30-34	10	12	10	19	13	0,62	0,75	0,64	1,39	0,96

Мангистауская область

Возраст	Число умерших, человек					Число умерших на 1000 человек				
	2019*	2020*	2021*	2022	2023	2019*	2020*	2021*	2022	2023
Вся молодежь										
Всего	205	167	224	203	200	0,94	0,76	1,01	0,89	0,86
14-18	26	23	30	31	37	0,53	0,44	0,54	0,51	0,56
19-23	34	34	40	32	28	0,78	0,77	0,89	0,72	0,61
24-29	60	38	69	61	57	0,91	0,59	1,11	0,97	0,94
30-34	85	72	85	79	78	1,43	1,21	1,43	1,31	1,30
Городская молодежь										
Всего	97	67	109	86	92	1,12	0,76	1,20	0,86	0,90
14-18	9	7	14	9	13	0,45	0,33	0,61	0,36	0,48
19-23	15	12	13	15	15	0,90	0,70	0,72	0,82	0,78
24-29	31	16	31	25	20	1,21	0,63	1,24	0,90	0,74
30-34	42	32	51	37	44	1,72	1,30	2,05	1,28	1,52
Сельская молодежь										
Всего	108	100	115	117	108	0,82	0,76	0,87	0,91	0,83
14-18	17	16	16	22	24	0,59	0,52	0,49	0,61	0,62
19-23	19	22	27	17	13	0,70	0,82	1,01	0,65	0,49
24-29	29	22	38	36	37	0,72	0,56	1,02	1,03	1,09
30-34	43	40	34	42	34	1,23	1,15	0,99	1,34	1,09
Мужчины										
Всего	144	118	158	153	147	1,30	1,05	1,39	1,31	1,24
14-18	15	16	18	23	31	0,60	0,60	0,63	0,73	0,91
19-23	22	23	32	25	18	0,97	1,01	1,39	1,09	0,76
24-29	45	28	51	45	41	1,35	0,85	1,60	1,42	1,33
30-34	62	51	57	60	57	2,09	1,71	1,92	1,98	1,89
Городская молодежь										
Всего	66	44	69	62	63	1,50	0,98	1,50	1,24	1,24
14-18	5	6	6	6	12	0,49	0,55	0,51	0,47	0,87
19-23	8	7	9	11	10	0,93	0,80	0,99	1,15	1,00
24-29	23	9	19	17	12	1,74	0,69	1,48	1,27	0,93
30-34	30	22	35	28	29	2,47	1,82	2,88	2,00	2,08
Сельская молодежь										
Всего	78	74	89	91	84	1,17	1,10	1,32	1,37	1,24
14-18	10	10	12	17	19	0,67	0,63	0,71	0,92	0,94
19-23	14	16	23	14	8	0,99	1,14	1,65	1,04	0,58
24-29	22	19	32	28	29	1,09	0,96	1,67	1,53	1,63
30-34	32	29	22	32	28	1,82	1,64	1,26	1,96	1,72
Женщины										
Всего	61	49	66	50	53	0,57	0,45	0,61	0,44	0,46
14-18	11	7	12	8	6	0,46	0,28	0,45	0,27	0,19
19-23	12	11	8	7	10	0,57	0,52	0,37	0,33	0,45
24-29	15	10	18	16	16	0,47	0,32	0,59	0,51	0,53
30-34	23	21	28	19	21	0,78	0,70	0,94	0,63	0,70
Городская молодежь										
Всего	31	23	40	24	29	0,73	0,53	0,90	0,48	0,56
14-18	4	1	8	3	1	0,41	0,10	0,72	0,24	0,07
19-23	7	5	4	4	5	0,87	0,60	0,45	0,45	0,54
24-29	8	7	12	8	8	0,65	0,57	0,99	0,55	0,57
30-34	12	10	16	9	15	0,97	0,80	1,26	0,60	1,00

Продолжение

Возраст	Число умерших, человек					Число умерших на 1000 человек				
	2019*	2020*	2021*	2022	2023	2019*	2020*	2021*	2022	2023
Сельская молодежь										
Всего	30	26	26	26	24	0,47	0,40	0,41	0,42	0,38
14-18	7	6	4	5	5	0,50	0,40	0,25	0,29	0,27
19-23	5	6	4	3	5	0,38	0,46	0,31	0,24	0,39
24-29	7	3	6	8	8	0,35	0,16	0,33	0,48	0,50
30-34	11	11	12	10	6	0,63	0,64	0,71	0,66	0,40

Павлодарская область

Возраст	Число умерших, человек					Число умерших на 1000 человек				
	2019*	2020*	2021*	2022	2023	2019*	2020*	2021*	2022	2023
Вся молодежь										
Всего	279	303	259	308	191	1,31	1,46	1,27	1,23	0,99
14-18	18	23	24	22	21	0,42	0,52	0,53	0,41	0,41
19-23	32	33	38	43	23	0,79	0,85	0,99	0,76	0,61
24-29	79	79	67	100	47	1,20	1,28	1,16	1,37	0,97
30-34	150	168	130	143	100	2,35	2,66	2,11	2,09	1,80
Городская молодежь										
Всего	183	200	187	205	119	1,22	1,37	1,31	1,14	0,87
14-18	8	12	17	8	14	0,29	0,42	0,57	0,21	0,40
19-23	16	19	24	27	12	0,60	0,74	0,94	0,71	0,46
24-29	46	58	45	66	31	0,96	1,31	1,11	1,21	0,89
30-34	113	111	101	104	62	2,34	2,31	2,14	2,03	1,52
Сельская молодежь										
Всего	96	103	72	103	72	1,53	1,67	1,19	1,45	1,26
14-18	10	11	7	14	7	0,65	0,70	0,44	0,79	0,41
19-23	16	14	14	16	11	1,16	1,06	1,09	0,88	0,94
24-29	33	21	22	34	16	1,82	1,19	1,29	1,80	1,18
30-34	37	57	29	39	38	2,39	3,76	1,99	2,24	2,61
Мужчины										
Всего	219	217	191	231	132	2,02	2,05	1,84	1,78	1,32
14-18	15	14	14	14	14	0,69	0,62	0,60	0,44	0,53
19-23	25	19	27	37	15	1,20	0,95	1,37	1,30	0,78
24-29	62	58	53	71	33	1,83	1,82	1,77	2,01	1,30
30-34	117	126	97	109	70	3,68	3,99	3,14	3,00	2,44
Городская молодежь										
Всего	143	137	135	150	81	1,91	1,88	1,90	1,66	1,17
14-18	7	6	9	5	9	0,51	0,42	0,60	0,24	0,51
19-23	13	10	16	22	8	0,95	0,77	1,24	1,19	0,61
24-29	35	40	34	44	21	1,47	1,81	1,66	1,70	1,19
30-34	88	81	76	79	43	3,76	3,48	3,34	2,97	2,08
Сельская молодежь										
Всего	76	80	56	81	51	2,26	2,41	1,71	2,06	1,66
14-18	8	8	5	9	5	1,00	0,98	0,60	0,82	0,56
19-23	12	9	11	15	7	1,65	1,29	1,62	1,52	1,14
24-29	27	18	19	27	12	2,71	1,85	2,02	2,71	1,57
30-34	29	45	21	30	27	3,46	5,42	2,58	3,07	3,38
Женщины										
Всего	60	86	68	77	59	0,57	0,84	0,68	0,65	0,63
14-18	3	9	10	8	7	0,14	0,42	0,45	0,37	0,28
19-23	7	14	11	6	8	0,35	0,74	0,59	0,22	0,43
24-29	17	21	14	29	14	0,53	0,70	0,51	0,69	0,60
30-34	33	42	33	34	30	1,03	1,33	1,07	1,12	1,12
Городская молодежь										
Всего	40	63	52	55	38	0,53	0,86	0,73	0,61	0,56
14-18	1	6	8	3	5	0,07	0,43	0,55	0,18	0,29
19-23	3	9	8	5	4	0,23	0,71	0,63	0,24	0,30
24-29	11	18	11	22	10	0,46	0,82	0,55	0,70	0,58
30-34	25	30	25	25	19	1,01	1,21	1,03	1,07	0,94
Сельская молодежь										
Всего	20	23	16	22	21	0,69	0,81	0,58	0,75	0,80
14-18	2	3	2	5	2	0,27	0,40	0,26	0,77	0,24
19-23	4	5	3	1	4	0,62	0,81	0,50	0,18	0,71
24-29	6	3	3	7	4	0,74	0,38	0,39	0,63	0,67
30-34	8	12	8	9	11	1,12	1,76	1,24	1,26	1,68

Северо-Казахстанская область

Возраст	Число умерших, человек					Число умерших на 1000 человек				
	2019*	2020*	2021*	2022	2023	2019*	2020*	2021*	2022	2023
Вся молодежь										
Всего	257	217	218	186	168	1,73	1,49	1,53	1,37	1,27
14-18	27	16	11	25	17	0,81	0,47	0,32	0,74	0,49
19-23	33	25	26	23	18	1,05	0,82	0,86	0,86	0,66
24-29	79	78	73	37	42	1,83	1,88	1,82	1,07	1,29
30-34	118	98	108	101	91	2,92	2,51	2,88	2,49	2,40
Городская молодежь										
Всего	88	85	90	75	71	1,20	1,18	1,28	1,11	1,07
14-18	10	1	1	9	8	0,83	0,08	0,08	0,59	0,51
19-23	7	8	10	5	6	0,51	0,61	0,79	0,37	0,42
24-29	26	30	34	22	23	1,08	1,35	1,62	1,25	1,39
30-34	45	46	45	39	34	1,93	1,92	1,87	1,84	1,69
Сельская молодежь										
Всего	169	132	128	111	97	2,24	1,80	1,79	1,62	1,46
14-18	17	15	10	16	9	0,79	0,70	0,47	0,86	0,46
19-23	26	17	16	18	12	1,46	0,97	0,91	1,34	0,90
24-29	53	48	39	15	19	2,79	2,48	2,03	0,88	1,19
30-34	73	52	63	62	57	4,27	3,43	4,71	3,20	3,20
Мужчины										
Всего	186	164	167	126	120	2,38	2,15	2,23	1,77	1,72
14-18	15	11	8	10	15	0,87	0,63	0,45	0,57	0,83
19-23	27	17	21	18	14	1,64	1,06	1,33	1,30	0,99
24-29	60	64	51	30	28	2,58	2,86	2,37	1,62	1,61
30-34	84	72	87	68	63	3,99	3,52	4,40	3,19	3,14
Городская молодежь										
Всего	53	59	67	50	54	1,47	1,67	1,92	1,77	1,58
14-18	3	1	-	5	7	0,48	0,15	-	0,57	0,87
19-23	6	5	7	3	5	0,90	0,77	1,11	0,43	0,68
24-29	16	19	23	18	17	1,35	1,73	2,22	2,02	2,02
30-34	28	34	37	24	25	2,48	2,96	3,21	2,23	2,43
Сельская молодежь										
Всего	133	105	100	76	66	3,17	2,56	2,51	2,07	1,86
14-18	12	10	8	5	8	1,09	0,91	0,72	0,52	0,81
19-23	21	12	14	15	9	2,15	1,26	1,48	2,16	1,32
24-29	44	45	28	12	11	3,86	3,94	2,50	1,25	1,22
30-34	56	38	50	44	38	5,73	4,24	6,08	4,17	3,89
Женщины										
Всего	71	53	51	60	48	1,01	0,77	0,76	0,93	0,76
14-18	12	5	3	15	2	0,74	0,30	0,18	0,92	0,12
19-23	6	8	5	5	4	0,40	0,55	0,35	0,39	0,30
24-29	19	14	22	7	14	0,96	0,73	1,18	0,43	0,93
30-34	34	26	21	33	28	1,75	1,40	1,19	1,71	1,57
Городская молодежь										
Всего	35	26	23	25	17	0,94	0,72	0,65	0,76	0,53
14-18	7	-	1	4	1	1,20	-	0,16	0,55	0,13
19-23	1	3	3	2	1	0,14	0,45	0,47	0,31	0,15
24-29	10	11	11	4	6	0,82	0,98	1,04	0,46	0,74
30-34	17	12	8	15	9	1,41	0,97	0,64	1,43	0,92
Сельская молодежь										
Всего	36	27	28	35	31	1,08	0,83	0,89	1,10	1,00
14-18	5	5	2	11	1	0,48	0,48	0,19	1,22	0,11
19-23	5	5	2	3	3	0,62	0,63	0,25	0,46	0,47
24-29	9	3	11	3	8	1,19	0,38	1,38	0,40	1,15
30-34	17	14	13	18	19	2,32	2,27	2,52	2,05	2,36

Туркестанская область

Возраст	Число умерших, человек					Число умерших на 1000 человек				
	2019*	2020*	2021*	2022	2023	2019*	2020*	2021*	2022	2023
Вся молодежь										
Всего	612	621	629	530	601	0,98	0,98	0,99	0,82	0,91
14-18	109	102	110	107	136	0,62	0,55	0,57	0,52	0,62
19-23	112	121	133	120	124	0,82	0,88	0,95	0,87	0,87
24-29	196	181	197	130	172	1,12	1,04	1,17	0,79	1,09
30-34	195	217	189	173	169	1,42	1,59	1,42	1,25	1,23

Продолжение

Возраст	Число умерших, человек					Число умерших на 1000 человек				
	2019*	2020*	2021*	2022	2023	2019*	2020*	2021*	2022	2023
Городская молодежь										
Всего	136	139	137	126	120	1,26	1,23	1,17	0,81	0,76
14-18	27	16	21	18	26	0,83	0,46	0,56	0,38	0,51
19-23	22	30	27	35	17	0,92	1,19	1,01	1,08	0,51
24-29	47	44	40	32	45	1,63	1,52	1,37	0,80	1,16
30-34	40	49	49	41	32	1,74	2,07	2,04	1,16	0,90
Сельская молодежь										
Всего	476	482	492	404	481	0,92	0,93	0,95	0,82	0,96
14-18	82	86	89	89	110	0,57	0,58	0,57	0,56	0,65
19-23	90	91	106	85	107	0,80	0,81	0,93	0,80	0,98
24-29	149	137	157	98	127	1,02	0,95	1,12	0,79	1,06
30-34	155	168	140	132	137	1,35	1,49	1,29	1,28	1,34
Мужчины										
Всего	438	425	425	373	422	1,33	1,28	1,27	1,09	1,22
14-18	70	67	73	71	87	0,78	0,71	0,74	0,67	0,77
19-23	80	83	94	84	91	1,07	1,12	1,25	1,15	1,21
24-29	144	132	138	94	117	1,53	1,40	1,50	1,06	1,36
30-34	144	143	120	124	127	2,04	2,02	1,72	1,70	1,75
Городская молодежь										
Всего	101	89	90	74	80	1,72	1,46	1,42	0,93	0,98
14-18	16	8	13	8	15	0,94	0,44	0,67	0,33	0,58
19-23	15	22	24	18	11	1,10	1,56	1,63	1,07	0,63
24-29	36	28	25	24	30	2,23	1,71	1,52	1,16	1,50
30-34	34	31	28	24	24	2,85	2,49	2,19	1,33	1,33
Сельская молодежь										
Всего	337	336	335	299	342	1,24	1,23	1,23	1,14	1,29
14-18	54	59	60	63	72	0,74	0,78	0,76	0,77	0,83
19-23	65	61	70	66	80	1,06	1,01	1,16	1,17	1,38
24-29	108	104	113	70	87	1,38	1,34	1,49	1,03	1,32
30-34	110	112	92	100	103	1,87	1,92	1,61	1,83	1,89
Женщины										
Всего	174	196	204	157	179	0,59	0,66	0,68	0,51	0,57
14-18	39	35	37	36	49	0,46	0,39	0,39	0,36	0,46
19-23	32	38	39	36	33	0,51	0,60	0,60	0,55	0,49
24-29	52	49	59	36	55	0,65	0,62	0,77	0,47	0,76
30-34	51	74	69	49	42	0,76	1,13	1,10	0,74	0,65
Городская молодежь										
Всего	35	50	47	52	40	0,71	0,97	0,87	0,69	0,52
14-18	11	8	8	10	11	0,72	0,48	0,45	0,44	0,45
19-23	7	8	3	17	6	0,68	0,72	0,25	1,09	0,37
24-29	11	16	15	8	15	0,87	1,26	1,19	0,41	0,80
30-34	6	18	21	17	8	0,54	1,60	1,86	0,98	0,46
Сельская молодежь										
Всего	139	146	157	105	139	0,57	0,59	0,64	0,45	0,59
14-18	28	27	29	26	38	0,40	0,37	0,38	0,33	0,46
19-23	25	30	36	19	27	0,48	0,58	0,68	0,38	0,53
24-29	41	33	44	28	40	0,61	0,50	0,69	0,50	0,74
30-34	45	56	48	32	34	0,81	1,03	0,93	0,66	0,72

Область Ұлытау

Возраст	Число умерших, человек					Число умерших на 1000 человек				
	2019*	2020*	2021*	2022	2023	2019*	2020*	2021*	2022	2023
Вся молодежь										
Всего	114	96	94	66	62	1,71	1,46	1,45	1,08	1,02
14-18	11	9	12	9	12	0,73	0,58	0,74	0,57	0,72
19-23	12	14	9	5	13	0,82	1,01	0,67	0,43	1,13
24-29	39	24	23	18	14	1,91	1,19	1,18	1,04	0,86
30-34	52	49	50	34	23	3,13	3,02	3,18	2,05	1,41
Городская молодежь										
Всего	96	80	77	55	49	1,90	1,60	1,56	1,14	1,02
14-18	7	6	9	5	8	0,63	0,52	0,75	0,42	0,63
19-23	10	14	7	4	9	0,91	1,34	0,69	0,45	1,00
24-29	33	20	18	16	12	2,10	1,29	1,21	1,17	0,93
30-34	46	40	43	30	20	3,58	3,17	3,51	2,21	1,50

Продолжение

Возраст	Число умерших, человек					Число умерших на 1000 человек				
	2019*	2020*	2021*	2022	2023	2019*	2020*	2021*	2022	2023
Сельская молодежь										
Всего	18	16	17	11	13	1,12	1,01	1,08	0,84	1,01
14-18	4	3	3	4	4	1,01	0,73	0,69	1,05	0,99
19-23	2	-	2	1	4	0,55	-	0,61	0,39	1,58
24-29	6	4	5	2	2	1,28	0,85	1,08	0,56	0,59
30-34	6	9	7	4	3	1,60	2,49	2,02	1,31	1,01
Мужчины										
Всего	89	68	64	43	47	2,56	1,98	1,89	1,36	1,50
14-18	6	6	8	7	11	0,78	0,75	0,97	0,87	1,30
19-23	9	7	8	4	12	1,19	0,97	1,14	0,68	2,07
24-29	32	19	16	13	9	2,97	1,79	1,56	1,43	1,05
30-34	42	36	32	19	15	4,82	4,20	3,82	2,18	1,76
Городская молодежь										
Всего	74	56	50	33	36	2,82	2,16	1,96	1,34	1,47
14-18	4	4	5	3	7	0,70	0,68	0,82	0,50	1,09
19-23	7	7	6	3	8	1,24	1,29	1,13	0,67	1,79
24-29	27	16	12	11	7	3,30	1,99	1,56	1,56	1,05
30-34	36	29	27	16	14	5,40	4,42	4,19	2,29	2,05
Сельская молодежь										
Всего	15	12	14	10	11	1,76	1,43	1,68	1,42	1,59
14-18	2	2	3	4	4	1,01	0,96	1,37	2,02	1,93
19-23	2	-	2	1	4	1,05	-	1,18	0,74	3,05
24-29	5	3	4	2	2	1,95	1,17	1,59	1,00	1,08
30-34	6	7	5	3	1	2,93	3,50	2,58	1,73	0,59
Женщины										
Всего	25	28	30	23	15	0,78	0,89	0,96	0,78	0,51
14-18	5	3	4	2	1	0,68	0,39	0,50	0,26	0,12
19-23	3	7	1	1	1	0,43	1,05	0,15	0,18	0,18
24-29	7	5	7	5	5	0,73	0,52	0,75	0,61	0,65
30-34	10	13	18	15	8	1,27	1,69	2,45	1,90	1,03
Городская молодежь										
Всего	22	24	27	22	13	0,90	0,99	1,13	0,93	0,55
14-18	3	2	4	2	1	0,56	0,36	0,68	0,34	0,16
19-23	3	7	1	1	1	0,57	1,39	0,20	0,22	0,22
24-29	6	4	6	5	5	0,80	0,54	0,83	0,75	0,81
30-34	10	11	16	14	6	1,62	1,82	2,75	2,13	0,92
Сельская молодежь										
Всего	3	4	3	1	2	0,40	0,54	0,41	0,17	0,33
14-18	2	1	-	-	-	1,02	0,49	-	-	-
19-23	-	-	-	-	-	-	-	-	-	-
24-29	1	1	1	-	-	0,47	0,47	0,47	-	-
30-34	-	2	2	1	2	-	1,23	1,31	0,75	1,56

Восточно-Казахстанская область

Возраст	Число умерших, человек					Число умерших на 1000 человек				
	2019*	2020*	2021*	2022	2023	2019*	2020*	2021*	2022	2023
Вся молодежь										
Всего	388	333	360	276	259	1,94	1,71	1,90	1,55	1,48
14-18	25	15	28	21	27	0,66	0,38	0,68	0,48	0,58
19-23	36	29	42	27	30	0,98	0,82	1,21	0,91	1,00
24-29	113	80	95	76	75	1,80	1,39	1,80	1,56	1,65
30-34	214	209	195	152	127	3,44	3,36	3,19	2,67	2,38
Городская молодежь										
Всего	237	202	233	176	141	1,80	1,58	1,86	1,49	1,21
14-18	9	6	17	11	8	0,43	0,27	0,73	0,42	0,28
19-23	21	18	26	16	19	0,96	0,85	1,24	0,81	0,94
24-29	63	48	57	46	41	1,44	1,23	1,62	1,40	1,33
30-34	144	130	133	103	73	3,22	2,84	2,89	2,62	1,97
Сельская молодежь										
Всего	151	131	127	100	118	2,21	1,98	1,98	1,67	2,01
14-18	16	9	11	10	19	0,94	0,52	0,62	0,59	1,06
19-23	15	11	16	11	11	1,01	0,79	1,17	1,12	1,13
24-29	50	32	38	30	34	2,63	1,74	2,17	1,90	2,33
30-34	70	79	62	49	54	4,01	4,85	4,10	2,80	3,29

Продолжение

Возраст	Число умерших, человек					Число умерших на 1000 человек				
	2019*	2020*	2021*	2022	2023	2019*	2020*	2021*	2022	2023
Мужчины										
Всего	312	246	267	208	190	3,05	2,47	2,75	2,23	2,07
14-18	18	11	17	14	18	0,93	0,55	0,81	0,63	0,76
19-23	32	19	29	22	27	1,69	1,04	1,62	1,41	1,71
24-29	90	55	71	58	54	2,78	1,84	2,57	2,25	2,24
30-34	172	161	150	114	91	5,46	5,14	4,89	3,84	3,25
Городская молодежь										
Всего	190	156	173	135	107	2,94	2,47	2,79	2,22	1,79
14-18	6	6	9	9	7	0,56	0,54	0,76	0,67	0,49
19-23	18	14	19	13	16	1,62	1,30	1,79	1,27	1,53
24-29	48	34	43	34	29	2,26	1,77	2,45	2,01	1,83
30-34	118	102	102	79	55	5,44	4,63	4,66	3,93	2,91
Сельская молодежь										
Всего	122	90	94	73	83	3,25	2,48	2,67	2,24	2,60
14-18	12	5	8	5	11	1,37	0,56	0,88	0,58	1,19
19-23	14	5	10	9	11	1,78	0,67	1,38	1,67	2,07
24-29	42	21	28	24	25	3,77	1,98	2,78	2,71	3,03
30-34	54	59	48	35	36	5,52	6,33	5,48	3,64	3,96
Женщины										
Всего	76	87	93	68	69	0,78	0,92	1,01	0,80	0,83
14-18	7	4	11	7	9	0,38	0,21	0,55	0,33	0,40
19-23	4	10	13	5	3	0,23	0,59	0,77	0,36	0,21
24-29	23	25	24	18	21	0,76	0,91	0,95	0,78	0,98
30-34	42	48	45	38	36	1,37	1,56	1,48	1,40	1,42
Городская молодежь										
Всего	47	46	60	41	34	0,71	0,71	0,94	0,71	0,60
14-18	3	-	8	2	1	0,29	-	0,70	0,15	0,07
19-23	3	4	7	3	3	0,28	0,38	0,67	0,32	0,31
24-29	15	14	14	12	12	0,67	0,70	0,79	0,75	0,80
30-34	26	28	31	24	18	1,13	1,17	1,29	1,25	1,00
Сельская молодежь										
Всего	29	41	33	27	35	0,94	1,38	1,14	0,98	1,31
14-18	4	4	3	5	8	0,48	0,47	0,34	0,61	0,92
19-23	1	6	6	2	-	0,14	0,92	0,94	0,45	-
24-29	8	11	10	6	9	1,02	1,42	1,34	0,87	1,42
30-34	16	20	14	14	18	2,08	2,87	2,20	1,77	2,46

г. Астана

Возраст	Число умерших, человек					Число умерших на 1000 человек				
	2019*	2020*	2021*	2022	2023	2019*	2020*	2021*	2022	2023
Вся молодежь										
Всего	207	289	277	248	264	0,56	0,78	0,73	0,57	0,59
14-18	11	19	43	31	44	0,20	0,32	0,66	0,37	0,47
19-23	34	39	40	38	46	0,49	0,57	0,58	0,47	0,54
24-29	71	101	75	68	73	0,59	0,86	0,65	0,51	0,55
30-34	91	130	119	111	101	0,75	1,04	0,94	0,82	0,73
Мужчины										
Всего	141	199	173	174	181	0,80	1,12	0,96	0,83	0,83
14-18	10	13	25	20	30	0,34	0,42	0,74	0,47	0,64
19-23	20	18	28	25	34	0,61	0,54	0,84	0,63	0,80
24-29	49	74	49	48	51	0,87	1,34	0,90	0,75	0,82
30-34	62	94	71	81	66	1,08	1,61	1,20	1,26	1,01
Женщины										
Всего	66	90	104	74	83	0,34	0,46	0,53	0,33	0,36
14-18	1	6	18	11	14	0,04	0,21	0,56	0,27	0,31
19-23	14	21	12	13	12	0,38	0,59	0,34	0,32	0,28
24-29	22	27	26	20	22	0,34	0,43	0,42	0,28	0,31
30-34	29	36	48	30	35	0,45	0,54	0,71	0,42	0,48

г. Алматы

Возраст	Число умерших, человек					Число умерших на 1000 человек				
	2019*	2020*	2021*	2022	2023	2019*	2020*	2021*	2022	2023
Вся молодежь										
Всего	462	424	408	375	384	0,69	0,63	0,61	0,56	0,56
14-18	39	36	43	48	43	0,42	0,36	0,40	0,33	0,29
19-23	60	54	63	58	68	0,52	0,50	0,61	0,38	0,41
24-29	146	115	102	92	84	0,60	0,49	0,47	0,50	0,46
30-34	217	219	200	177	189	1,02	0,95	0,82	0,94	0,99
Мужчины										
Всего	307	288	267	261	269	1,00	0,93	0,86	0,81	0,81
14-18	16	26	26	27	26	0,34	0,51	0,47	0,36	0,34
19-23	38	35	39	42	51	0,70	0,68	0,78	0,56	0,63
24-29	94	78	68	63	60	0,87	0,76	0,70	0,74	0,71
30-34	159	149	134	129	132	1,65	1,43	1,23	1,47	1,49
Женщины										
Всего	155	136	141	114	115	0,43	0,38	0,39	0,33	0,32
14-18	23	10	17	21	17	0,52	0,21	0,33	0,30	0,23
19-23	22	19	24	16	17	0,36	0,34	0,45	0,20	0,20
24-29	52	37	34	29	24	0,38	0,28	0,28	0,29	0,24
30-34	58	70	66	48	57	0,50	0,55	0,49	0,47	0,56

г. Шымкент

Возраст	Число умерших, человек					Число умерших на 1000 человек				
	2019*	2020*	2021*	2022	2023	2019*	2020*	2021*	2022	2023
Вся молодежь										
Всего	263	260	298	286	260	0,75	0,74	0,83	0,75	0,68
14-18	34	21	47	44	59	0,45	0,27	0,57	0,46	0,58
19-23	48	49	53	58	58	0,60	0,62	0,68	0,70	0,68
24-29	76	77	88	78	66	0,72	0,75	0,87	0,74	0,64
30-34	105	113	110	106	77	1,19	1,21	1,12	1,12	0,82
Мужчины										
Всего	168	172	193	196	187	1,00	1,01	1,10	1,05	0,99
14-18	19	10	31	27	34	0,49	0,25	0,73	0,55	0,65
19-23	32	34	27	49	42	0,84	0,89	0,70	1,21	1,01
24-29	51	51	52	51	50	1,01	1,02	1,06	1,01	1,01
30-34	66	77	83	69	61	1,62	1,78	1,83	1,50	1,33
Женщины										
Всего	95	88	105	90	73	0,52	0,48	0,57	0,47	0,37
14-18	15	11	16	17	25	0,40	0,29	0,40	0,36	0,50
19-23	16	15	26	9	16	0,38	0,37	0,65	0,21	0,37
24-29	25	26	36	27	16	0,45	0,49	0,70	0,50	0,30
30-34	39	36	27	37	16	0,82	0,72	0,51	0,76	0,33

4.2 Смертность молодежи по основным классам причин смерти

человек

Возраст	Вся молодежь					Городская молодежь					Сельская молодежь				
	2019*	2020*	2021*	2022	2023	2019*	2020*	2021*	2022	2023	2019*	2020*	2021*	2022	2023
От болезней системы кровообращения															
Всего	609	677	713	595	618	388	425	435	379	368	221	252	278	216	250
14-18	33	28	33	36	56	20	9	17	18	36	13	19	16	18	20
19-23	44	48	49	53	59	27	24	19	31	32	17	24	30	22	27
24-29	160	172	195	148	138	99	114	106	101	79	61	58	89	47	59
30-34	372	429	436	358	365	242	278	293	229	221	130	151	143	129	144
От несчастных случаев, отравлений и травм															
Всего	3 307	2889	2965	2884	2 841	1760	1529	1569	1488	1 464	1 547	1360	1396	1396	1 377
14-18	371	351	406	402	454	158	136	205	173	204	213	215	201	229	250
19-23	636	504	571	531	557	317	250	282	247	284	319	254	289	284	273
24-29	1 083	890	945	884	843	579	486	480	467	437	504	404	465	417	406
30-34	1 217	1144	1043	1067	987	706	657	602	601	539	511	487	441	466	448
От новообразований															
Всего	433	430	420	380	388	262	263	262	239	242	171	167	158	141	146
14-18	37	43	74	44	65	17	18	47	17	43	20	25	27	27	22
19-23	64	53	49	50	50	35	26	30	32	34	29	27	19	18	16
24-29	127	125	111	79	105	83	77	69	61	69	44	48	42	18	36
30-34	205	209	186	207	168	127	142	116	129	96	78	67	70	78	72

Продолжение

Возраст	Вся молодежь					Городская молодежь					Сельская молодежь				
	2019*	2020*	2021*	2022	2023	2019*	2020*	2021*	2022	2023	2019*	2020*	2021*	2022	2023
От болезней органов дыхания															
Всего	250	301	265	212	215	158	193	184	140	135	92	108	81	72	80
14-18	15	20	17	31	27	9	13	12	16	12	6	7	5	15	15
19-23	21	38	23	23	33	11	21	16	16	23	10	17	7	7	10
24-29	73	62	68	48	53	46	51	45	32	34	27	11	23	16	19
30-34	141	181	157	110	102	92	108	111	76	66	49	73	46	34	36
От болезней органов пищеварения															
Всего	385	367	327	277	240	249	229	211	181	141	136	138	116	96	99
14-18	15	15	9	17	14	9	7	6	9	9	6	8	3	8	5
19-23	23	13	19	18	13	12	10	7	12	3	11	3	12	6	10
24-29	93	59	66	58	59	62	41	40	39	38	31	18	26	19	21
30-34	254	280	233	184	154	166	171	158	121	91	88	109	75	63	63
От инфекционных и паразитарных болезней															
Всего	156	180	130	122	122	112	118	93	89	77	44	62	37	33	45
14-18	8	9	12	16	18	7	6	6	8	10	1	3	6	8	8
19-23	7	17	8	10	12	5	5	5	10	3	2	12	3	-	9
24-29	34	50	33	19	30	23	34	20	14	19	11	16	13	5	11
30-34	107	104	77	77	62	77	73	62	57	45	30	31	15	20	17

5. Миграция

5.1 Миграция населения в возрасте 14-34 лет

	Прибыло					Выбыло					Сальдо миграции					человек
	2019*	2020*	2021*	2022	2023	2019*	2020*	2021*	2022	2023	2019*	2020*	2021*	2022	2023	
	Вся молодежь															
Республика Казахстан	490 548	386 097	418 989	448 141	422 886	501 071	391 289	424 401	447 007	415 592	-10 523	-5 192	-5 412	1 134	7 294	
Абай	12 356	8 085	8 761	9 009	8 350	16 502	11 853	12 594	12 858	11 266	-4 146	-3 768	-3 833	-3 849	-2 916	
Акмолинская	17 277	13 932	13 914	14 773	13 695	20 008	15 652	16 862	16 578	15 490	-2 731	-1 720	-2 948	-1 805	-1 795	
Актюбинская	18 027	15 389	15 988	16 991	15 515	19 228	16 192	17 134	18 182	16 250	-1 201	-803	-1 146	-1 191	-735	
Алматинская	35 338	30 805	32 624	40 292	36 281	41 352	35 567	34 919	41 460	36 326	-6 014	-4 762	-2 295	-1 168	-45	
Атырауская	11 962	9 940	11 164	11 324	11 462	12 126	10 107	12 129	12 261	12 075	-164	-167	-965	-937	-613	
Западно-Казахстанская	17 087	11 921	11 981	13 064	12 575	18 655	13 232	13 148	14 186	13 301	-1 568	-1 311	-1 167	-1 122	-726	
Жамбылская	22 382	18 407	18 516	18 832	16 633	28 787	23 118	23 573	25 333	23 111	-6 405	-4 711	-5 057	-6 501	-6 478	
Жетісу	13 412	11 464	10 470	9 956	10 620	18 661	15 094	14 579	15 102	14 435	-5 249	-3 630	-4 109	-5 146	-3 815	
Карагандинская	20 350	15 448	16 559	17 231	16 764	23 714	18 007	19 305	19 108	18 328	-3 364	-2 559	-2 746	-1 877	-1 564	
Костанайская	17 846	11 949	11 854	13 411	12 936	20 683	14 350	14 408	15 464	14 173	-2 837	-2 401	-2 554	-2 053	-1 237	
Кызылординская	18 600	12 607	11 965	13 022	10 862	21 098	14 882	15 080	16 754	14 561	-2 498	-2 275	-3 115	-3 732	-3 699	
Мангистауская	18 717	16 007	17 939	18 959	16 950	16 580	14 234	16 281	17 398	15 831	2 137	1 773	1 658	1 561	1 119	
Павлодарская	15 715	11 067	10 906	10 679	10 108	18 106	12 615	13 002	12 651	11 541	-2 391	-1 548	-2 096	-1 972	-1 433	
Северо-Казахстанская	10 624	7 482	7 101	7 158	6 616	13 015	9 387	9 285	9 258	8 279	-2 391	-1 905	-2 184	-2 100	-1 663	
Туркестанская	59 048	41 555	37 596	38 772	35 198	63 624	51 163	52 001	51 265	47 573	-4 576	-9 608	-14 405	-12 493	-12 375	
Улытау	4 160	3 043	2 839	3 462	3 466	5 007	3 940	4 261	4 423	4 334	-847	-897	-1 422	-961	-868	
Восточно-Казахстанская	13 274	9 015	9 620	9 583	8 937	15 694	10 408	11 100	10 985	10 251	-2 420	-1 393	-1 480	-1 402	-1 314	
г. Астана	70 205	54 756	71 804	78 080	75 243	55 133	42 984	52 854	56 658	51 947	15 072	11 772	18 950	21 422	23 296	
г. Алматы	60 158	54 366	63 264	73 017	67 846	38 809	33 612	43 985	48 177	46 040	21 349	20 754	19 279	24 840	21 806	
г. Шымкент	34 010	28 859	34 124	30 526	32 829	34 289	24 892	27 901	28 906	30 480	-279	3 967	6 223	1 620	2 349	
Республика Казахстан	308 022	251 682	293 016	309 684	296 720	282 744	216 210	248 001	264 086	249 510	25 278	35 472	45 015	45 598	47 210	
Абай	6 853	4 646	5 593	5 942	5 573	8 479	6 227	6 527	6 650	5 999	-1 626	-1 581	-934	-708	-426	
Акмолинская	9 337	8 004	8 091	8 235	7 951	9 550	7 290	7 873	7 838	7 371	-213	714	218	397	580	
Актюбинская	12 500	11 657	12 490	13 432	12 185	11 404	10 723	11 965	12 677	11 373	1 096	934	525	755	812	
Алматинская	3 987	4 321	4 771	6 485	5 437	8 359	5 393	5 257	6 772	5 326	-4 372	-1 072	-486	-287	111	
Атырауская	5 475	4 614	5 484	5 835	6 077	6 039	4 589	5 867	6 045	5 725	-564	25	-383	-210	352	
Западно-Казахстанская	9 275	6 501	7 118	8 007	7 985	9 692	6 973	6 915	7 447	7 280	-417	-472	203	560	705	
Жамбылская	7 424	7 582	8 346	8 234	7 221	10 647	8 328	8 742	9 766	8 690	-3 223	-746	-396	-1 532	-1 469	
Жетісу	5 981	5 057	4 914	4 276	4 947	7 962	5 747	5 900	5 655	6 108	-1 981	-690	-986	-1 379	-1 161	
Карагандинская	15 360	12 251	13 441	14 189	13 955	16 984	12 845	14 110	14 009	13 437	-1 624	-594	-669	180	518	
Костанайская	10 682	7 255	7 692	8 689	8 131	10 062	7 059	7 312	7 774	7 218	620	196	380	915	913	
Кызылординская	8 037	5 723	5 717	6 097	5 242	8 306	6 044	6 484	7 383	6 597	-269	-321	-767	-1 286	-1 355	
Мангистауская	7 488	7 341	8 990	8 961	8 157	6 373	5 103	6 318	6 893	6 435	1 115	2 238	2 672	2 068	1 722	
Павлодарская	9 356	6 754	6 961	6 780	6 405	10 768	7 024	7 554	7 358	6 709	-1 412	-270	-593	-578	-304	
Северо-Казахстанская	4 443	3 422	3 473	3 422	3 209	4 189	2 941	2 946	3 175	2 916	254	481	527	247	293	
Туркестанская	16 480	10 753	12 363	10 925	10 059	14 545	10 493	11 024	12 193	11 388	1 935	260	1 339	-1 268	-1 329	
Улытау	3 022	2 210	2 111	2 596	2 707	3 490	2 817	3 096	3 086	3 132	-468	-607	-985	-490	-425	

	Прибыло					Выбыло					Сальдо миграции				
	2019*	2020*	2021*	2022	2023	2019*	2020*	2021*	2022	2023	2019*	2020*	2021*	2022	2023
Восточно-Казахстанская	7 949	5 610	6 269	5 956	5 561	7 664	5 126	5 371	5 624	5 339	285	484	898	332	222
г. Астана	70 205	54 756	71 804	78 080	75 243	55 133	42 984	52 854	56 658	51 947	15 072	11 772	18 950	21 422	23 296
г. Алматы	60 158	54 366	63 264	73 017	67 846	38 809	33 612	43 985	48 177	46 040	21 349	20 754	19 279	24 840	21 806
г. Шымкент	34 010	28 859	34 124	30 526	32 829	34 289	24 892	27 901	28 906	30 480	-279	3 967	6 223	1 620	2 349
Республика Казахстан	182 526	134 415	125 973	138 457	126 166	218 327	175 079	176 400	182 921	166 082	-35 801	-40 664	-50 427	-44 464	-39 916
Абай	5 503	3 439	3 168	3 067	2 777	8 023	5 626	6 067	6 208	5 267	-2 520	-2 187	-2 899	-3 141	-2 490
Акмолинская	7 940	5 928	5 823	6 538	5 744	10 458	8 362	8 989	8 740	8 119	-2 518	-2 434	-3 166	-2 202	-2 375
Актюбинская	5 527	3 732	3 498	3 559	3 330	7 824	5 469	5 169	5 505	4 877	-2 297	-1 737	-1 671	-1 946	-1 547
Алматинская	31 351	26 484	27 853	33 807	30 844	32 993	30 174	29 662	34 688	31 000	-1 642	-3 690	-1 809	-881	-156
Атырауская	6 487	5 326	5 680	5 489	5 385	6 087	5 518	6 262	6 216	6 350	400	-192	-582	-727	-965
Западно-Казахстанская	7 812	5 420	4 863	5 057	4 590	8 963	6 259	6 233	6 739	6 021	-1 151	-839	-1 370	-1 682	-1 431
Жамбылская	14 958	10 825	10 170	10 598	9 412	18 140	14 790	14 831	15 567	14 421	-3 182	-3 965	-4 661	-4 969	-5 009
Жетісу	7 431	6 407	5 556	5 680	5 673	10 699	9 347	8 679	9 447	8 327	-3 268	-2 940	-3 123	-3 767	-2 654
Карагандинская	4 990	3 197	3 118	3 042	2 809	6 730	5 162	5 195	5 099	4 891	-1 740	-1 965	-2 077	-2 057	-2 082
Костанайская	7 164	4 694	4 162	4 722	4 805	10 621	7 291	7 096	7 690	6 955	-3 457	-2 597	-2 934	-2 968	-2 150
Кызылординская	10 563	6 884	6 248	6 925	5 620	12 792	8 838	8 596	9 371	7 964	-2 229	-1 954	-2 348	-2 446	-2 344
Мангистауская	11 229	8 666	8 949	9 998	8 793	10 207	9 131	9 963	10 505	9 396	1 022	-465	-1 014	-507	-603
Павлодарская	6 359	4 313	3 945	3 899	3 703	7 338	5 591	5 448	5 293	4 832	-979	-1 278	-1 503	-1 394	-1 129
Северо-Казахстанская	6 181	4 060	3 628	3 736	3 407	8 826	6 446	6 339	6 083	5 363	-2 645	-2 386	-2 711	-2 347	-1 956
Туркестанская	42 568	30 802	25 233	27 847	25 139	49 079	40 670	40 977	39 072	36 185	-6 511	-9 868	-15 744	-11 225	-11 046
Улытау	1 138	833	728	866	759	1 517	1 123	1 165	1 337	1 202	-379	-290	-437	-471	-443
Восточно-Казахстанская	5 325	3 405	3 351	3 627	3 376	8 030	5 282	5 729	5 361	4 912	-2 705	-1 877	-2 378	-1 734	-1 536

5.2 Внешняя миграция молодежи

Республика Казахстан

человек

Возраст	Иммигранты					Эмигранты				
	2019*	2020*	2021*	2022	2023	2019*	2020*	2021*	2022	2023
Мужчины										
Всего	2 607	2 369	2 419	4 381	6 608	7 263	4 609	4 696	3 165	1 685
14-18	330	469	319	678	845	1 107	894	1 046	775	503
19-23	575	556	539	907	1 334	1 293	841	804	477	279
24-29	910	701	847	1 445	2 225	2 071	1 176	1 195	717	338
30-34	792	643	714	1 351	2 204	2 792	1 698	1 651	1 196	565
Страны СНГ										
Всего	1 914	1 628	2 038	3 761	5 742	6 645	4 175	4 010	2 617	1 215
14-18	212	315	252	561	704	973	793	843	604	353
19-23	456	379	471	778	1 118	1 207	774	707	380	209
24-29	687	482	714	1 229	1 945	1 916	1 067	1 043	602	237
30-34	559	452	601	1 193	1 975	2 549	1 541	1 417	1 031	416
Другие страны										
Всего	693	741	381	620	866	618	434	686	548	470
14-18	118	154	67	117	141	134	101	203	171	150
19-23	119	177	68	129	216	86	67	97	97	70
24-29	223	219	133	216	280	155	109	152	115	101
30-34	233	191	113	158	229	243	157	234	165	149
Женщины										
Всего	2 950	2 456	2 564	3 975	4 868	8 817	5 408	5 699	4 057	2 497
14-18	336	399	300	563	694	1 123	841	1 035	752	548
19-23	827	643	674	984	1 067	1 644	1 000	986	665	422
24-29	993	766	886	1 308	1 617	2 728	1 528	1 501	1 050	612
30-34	794	648	704	1 120	1 490	3 322	2 039	2 177	1 590	915
Страны СНГ										
Всего	2 369	1 848	2 235	3 435	4 231	7 927	4 730	4 753	3 280	1 841
14-18	245	292	261	456	585	989	720	861	616	406
19-23	717	491	609	877	917	1 523	918	881	571	321
24-29	817	575	739	1 111	1 394	2 463	1 347	1 227	835	438
30-34	590	490	626	991	1 335	2 952	1 745	1 784	1 258	676
Другие страны										
Всего	581	608	329	540	637	890	678	946	777	656
14-18	91	107	39	107	109	134	121	174	136	142
19-23	110	152	65	107	150	121	82	105	94	101
24-29	176	191	147	197	223	265	181	274	215	174
30-34	204	158	78	129	155	370	294	393	332	239

Область Абай

человек

Возраст	Иммигранты					Эмигранты				
	2019*	2020*	2021*	2022	2023	2019*	2020*	2021*	2022	2023
Мужчины										
Всего	23	10	29	20	31	266	214	170	117	55
14-18	1	2	8	3	6	38	51	26	17	20
19-23	5	4	8	2	6	63	49	40	21	5
24-29	10	2	10	11	7	78	54	51	31	8
30-34	7	2	3	4	12	87	60	53	48	22
Страны СНГ										
Всего	23	8	22	17	24	254	207	160	106	51
14-18	1	2	4	3	4	36	48	24	12	19
19-23	5	4	7	1	5	60	48	38	20	5
24-29	10	1	9	10	7	75	53	48	28	6
30-34	7	1	2	3	8	83	58	50	46	21
Другие страны										
Всего	-	2	7	3	7	12	7	10	11	4
14-18	-	-	4	-	2	2	3	2	5	1
19-23	-	-	1	1	1	3	1	2	1	-
24-29	-	1	1	1	-	3	1	3	3	2
30-34	-	1	1	1	4	4	2	3	2	1
Женщины										
Всего	23	10	25	37	21	326	215	208	134	73
14-18	1	1	3	4	2	40	45	33	29	13
19-23	8	1	3	8	5	69	52	58	22	13

Продолжение

Возраст	Иммигранты					Эмигранты				
	2019*	2020*	2021*	2022	2023	2019*	2020*	2021*	2022	2023
24-29	10	3	9	18	8	103	66	46	32	12
30-34	4	5	10	7	6	114	52	71	51	35
Страны СНГ										
Всего	18	10	18	26	14	307	205	191	118	67
14-18	1	1	3	3	1	37	45	29	25	11
19-23	6	1	1	7	4	66	50	54	22	12
24-29	9	3	5	10	4	96	61	43	26	12
30-34	2	5	9	6	5	108	49	65	45	32
Другие страны										
Всего	5	-	7	11	7	19	10	17	16	6
14-18	-	-	-	1	1	3	-	4	4	2
19-23	2	-	2	1	1	3	2	4	-	1
24-29	1	-	4	8	4	7	5	3	6	-
30-34	2	-	1	1	1	6	3	6	6	3

Акмолинская область

человек

Возраст	Иммигранты					Эмигранты				
	2019*	2020*	2021*	2022	2023	2019*	2020*	2021*	2022	2023
Мужчины										
Всего	69	32	37	67	110	582	347	315	216	135
14-18	9	2	4	12	17	84	57	70	52	33
19-23	10	3	6	13	17	141	70	69	48	28
24-29	33	11	17	27	34	163	98	97	47	37
30-34	17	16	10	15	42	194	122	79	69	37
Страны СНГ										
Всего	58	29	32	54	93	511	307	238	168	97
14-18	6	2	2	7	13	68	51	45	34	24
19-23	8	2	5	10	14	123	64	61	38	24
24-29	29	10	15	23	28	146	87	76	39	24
30-34	15	15	10	14	38	174	105	56	57	25
Другие страны										
Всего	11	3	5	13	17	71	40	77	48	38
14-18	3	-	2	5	4	16	6	25	18	9
19-23	2	1	1	3	3	18	6	8	10	4
24-29	4	1	2	4	6	17	11	21	8	13
30-34	2	1	-	1	4	20	17	23	12	12
Женщины										
Всего	89	44	37	56	60	645	351	389	281	185
14-18	11	7	3	9	8	88	50	73	47	40
19-23	23	13	7	15	8	157	93	85	65	34
24-29	26	9	21	13	28	201	96	118	72	46
30-34	29	15	6	19	16	199	112	113	97	65
Страны СНГ										
Всего	70	35	32	42	44	566	295	291	220	138
14-18	7	6	3	5	5	72	37	49	35	28
19-23	18	10	7	10	4	146	87	72	54	29
24-29	19	6	16	10	20	179	76	90	58	35
30-34	26	13	6	17	15	169	95	80	73	46
Другие страны										
Всего	19	9	5	14	16	79	56	98	61	47
14-18	4	1	-	4	3	16	13	24	12	12
19-23	5	3	-	5	4	11	6	13	11	5
24-29	7	3	5	3	8	22	20	28	14	11
30-34	3	2	-	2	1	30	17	33	24	19

Актюбинская область

человек

Возраст	Иммигранты					Эмигранты				
	2019*	2020*	2021*	2022	2023	2019*	2020*	2021*	2022	2023
Мужчины										
Всего	11	50	96	125	218	274	234	283	129	60
14-18	-	4	13	9	21	41	40	66	19	15
19-23	3	14	28	28	41	45	39	40	9	10
24-29	6	13	28	40	72	70	55	69	40	9
30-34	2	19	27	48	84	118	100	108	61	26

Продолжение

Возраст	Иммигранты					Эмигранты				
	2019*	2020*	2021*	2022	2023	2019*	2020*	2021*	2022	2023
Страны СНГ										
Всего	9	41	88	116	208	267	227	273	117	50
14-18	-	4	12	9	19	38	39	61	18	14
19-23	1	13	27	26	38	45	37	39	7	8
24-29	6	9	24	34	68	68	51	66	34	7
30-34	2	15	25	47	83	116	100	107	58	21
Другие страны										
Всего	2	9	8	9	10	7	7	10	12	10
14-18	-	-	1	-	2	3	1	5	1	1
19-23	2	1	1	2	3	-	2	1	2	2
24-29	-	4	4	6	4	2	4	3	6	2
30-34	-	4	2	1	1	2	-	1	3	5
Женщины										
Всего	7	51	123	95	103	358	286	295	170	100
14-18	1	4	25	10	11	47	46	45	37	19
19-23	2	13	30	33	20	53	37	43	26	15
24-29	2	16	37	23	39	115	71	81	35	25
30-34	2	18	31	29	33	143	132	126	72	41
Страны СНГ										
Всего	7	48	116	91	99	343	273	280	146	86
14-18	1	4	25	10	11	45	43	45	34	18
19-23	2	12	30	32	20	51	34	41	25	12
24-29	2	14	30	21	36	109	67	75	27	21
30-34	2	18	31	28	32	138	129	119	60	35
Другие страны										
Всего	-	3	7	4	4	15	13	15	24	14
14-18	-	-	-	-	-	2	3	-	3	1
19-23	-	1	-	1	-	2	3	2	1	3
24-29	-	2	7	2	3	6	4	6	8	4
30-34	-	-	-	1	1	5	3	7	12	6

Алматинская область

человек

Возраст	Иммигранты					Эмигранты				
	2019*	2020*	2021*	2022	2023	2019*	2020*	2021*	2022	2023
Мужчины										
Всего	413	150	16	615	532	94	108	143	126	62
14-18	51	29	2	87	72	20	25	42	47	22
19-23	100	27	2	158	157	13	18	25	11	8
24-29	135	45	7	216	150	22	25	28	28	11
30-34	127	49	5	154	153	39	40	48	40	21
Страны СНГ										
Всего	291	55	11	550	440	81	90	118	90	43
14-18	33	7	1	72	55	20	19	35	29	18
19-23	71	11	2	137	125	12	16	22	5	4
24-29	101	18	4	193	128	19	19	22	22	7
30-34	86	19	4	148	132	30	36	39	34	14
Другие страны										
Всего	122	95	5	65	92	13	18	25	36	19
14-18	18	22	1	15	17	0	6	7	18	4
19-23	29	16	-	21	32	1	2	3	6	4
24-29	34	27	3	23	22	3	6	6	6	4
30-34	41	30	1	6	21	9	4	9	6	7
Женщины										
Всего	493	149	19	478	373	104	137	166	151	79
14-18	43	25	4	72	63	20	19	36	38	28
19-23	144	28	3	147	99	16	22	22	20	11
24-29	172	48	7	145	105	27	38	48	35	20
30-34	134	48	5	114	106	41	58	60	58	20
Страны СНГ										
Всего	396	65	12	435	322	83	108	134	111	49
14-18	29	7	3	56	52	15	15	33	27	19
19-23	127	17	3	140	90	14	20	17	14	7
24-29	141	19	4	130	91	20	29	38	23	12
30-34	99	22	2	109	89	34	44	46	47	11

Продолжение

Возраст	Иммигранты					Эмигранты				
	2019*	2020*	2021*	2022	2023	2019*	2020*	2021*	2022	2023
	Другие страны									
Всего	97	84	7	43	51	21	29	32	40	30
14-18	14	18	1	16	11	5	4	3	11	9
19-23	17	11	-	7	9	2	2	5	6	4
24-29	31	29	3	15	14	7	9	10	12	8
30-34	35	26	3	5	17	7	14	14	11	9

Атырауская область

человек

Возраст	Иммигранты					Эмигранты				
	2019*	2020*	2021*	2022	2023	2019*	2020*	2021*	2022	2023
	Мужчины									
Всего	66	42	94	112	195	34	29	30	24	9
14-18	3	4	6	12	24	7	8	4	4	3
19-23	16	5	16	20	44	5	3	1	1	3
24-29	21	18	36	36	63	12	8	7	6	3
30-34	26	15	36	44	64	10	10	18	13	-
	Страны СНГ									
Всего	43	36	85	105	187	32	26	28	20	7
14-18	1	3	5	11	21	6	7	4	4	3
19-23	13	4	15	19	42	5	3	1	-	1
24-29	18	16	34	35	61	12	6	6	5	3
30-34	11	13	31	40	63	9	10	17	11	-
	Другие страны									
Всего	23	6	9	7	8	2	3	2	4	2
14-18	2	1	1	1	3	1	1	-	-	-
19-23	3	1	1	1	2	-	-	-	1	2
24-29	3	2	2	1	2	-	2	1	1	-
30-34	15	2	5	4	1	1	-	1	2	-
	Женщины									
Всего	66	61	100	124	159	69	44	45	34	21
14-18	5	5	12	13	15	4	2	6	5	3
19-23	20	15	21	25	44	11	9	5	7	6
24-29	24	17	41	47	55	30	9	10	5	4
30-34	17	24	26	39	45	24	24	24	17	8
	Страны СНГ									
Всего	64	56	96	120	156	66	36	34	28	11
14-18	5	3	12	13	15	4	2	6	5	1
19-23	18	15	19	25	43	11	7	5	7	2
24-29	24	16	40	44	53	29	9	6	3	3
30-34	17	22	25	38	45	22	18	17	13	5
	Другие страны									
Всего	2	5	4	4	3	3	8	11	6	10
14-18	-	2	-	-	-	-	-	-	-	2
19-23	2	-	2	-	1	-	2	-	-	4
24-29	-	1	1	3	2	1	-	4	2	1
30-34	-	2	1	1	-	2	6	7	4	3

Западно-Казахстанская область

человек

Возраст	Иммигранты					Эмигранты				
	2019*	2020*	2021*	2022	2023	2019*	2020*	2021*	2022	2023
	Мужчины									
Всего	27	12	26	104	276	275	123	134	89	48
14-18	3	1	3	8	35	43	26	35	20	14
19-23	2	1	3	16	39	35	18	7	8	4
24-29	8	6	13	39	101	85	36	37	23	9
30-34	14	4	7	41	101	112	43	55	38	21
	Страны СНГ									
Всего	24	8	24	94	270	271	122	132	85	48
14-18	3	1	3	8	34	42	26	33	18	14
19-23	1	1	3	14	38	34	18	7	8	4
24-29	7	2	11	32	98	83	36	37	21	9
30-34	13	4	7	40	100	112	42	55	38	21

Продолжение

Возраст	Иммигранты					Эмигранты				
	2019*	2020*	2021*	2022	2023	2019*	2020*	2021*	2022	2023
	Другие страны									
Всего	3	4	2	10	6	4	1	2	4	-
14-18	-	-	-	-	1	1	-	2	2	-
19-23	1	-	-	2	1	1	-	-	-	-
24-29	1	4	2	7	3	2	-	-	2	-
30-34	1	-	-	1	1	-	1	-	-	-
	Женщины									
Всего	29	16	29	61	162	323	180	166	134	83
14-18	4	2	4	7	25	41	37	31	22	13
19-23	3	2	5	12	26	40	32	12	15	9
24-29	9	4	10	20	60	96	30	37	37	19
30-34	13	8	10	22	51	146	81	86	60	42
	Страны СНГ									
Всего	26	15	25	57	156	315	174	160	124	77
14-18	3	2	3	6	25	41	35	31	22	13
19-23	3	2	5	11	24	38	30	12	13	8
24-29	7	3	8	19	56	92	30	35	33	15
30-34	13	8	9	21	51	144	79	82	56	41
	Другие страны									
Всего	3	1	4	4	6	8	6	6	10	6
14-18	1	-	1	1	-	-	2	-	-	-
19-23	-	-	-	1	2	2	2	-	2	1
24-29	2	1	2	1	4	4	-	2	4	4
30-34	-	-	1	1	-	2	2	4	4	1

Жамбылская область

человек

Возраст	Иммигранты					Эмигранты				
	2019*	2020*	2021*	2022	2023	2019*	2020*	2021*	2022	2023
	Мужчины									
Всего	39	25	41	83	33	162	138	185	129	74
14-18	8	5	3	16	7	31	32	41	43	27
19-23	6	6	10	15	3	31	27	38	29	18
24-29	14	9	15	28	9	45	41	46	31	12
30-34	11	5	13	24	14	55	38	60	26	17
	Страны СНГ									
Всего	35	23	39	77	31	148	120	164	110	61
14-18	6	5	3	16	7	28	27	38	39	22
19-23	5	6	10	13	3	31	23	34	25	18
24-29	13	7	14	25	8	42	36	40	23	9
30-34	11	5	12	23	13	47	34	52	23	12
	Другие страны									
Всего	4	2	2	6	2	14	18	21	19	13
14-18	2	2	-	-	-	3	5	3	4	5
19-23	1	-	-	2	-	-	4	4	4	-
24-29	1	2	1	3	1	3	5	6	8	3
30-34	-	-	1	1	1	8	4	8	3	5
	Женщины									
Всего	54	29	67	96	74	229	192	213	191	141
14-18	7	2	8	13	10	40	28	53	42	36
19-23	7	5	15	26	27	44	41	40	24	27
24-29	16	10	26	34	19	69	53	53	45	37
30-34	24	12	18	23	18	76	70	67	80	41
	Страны СНГ									
Всего	50	27	65	92	70	190	163	183	167	119
14-18	6	2	8	13	10	27	19	47	39	35
19-23	7	5	14	26	26	40	34	34	24	25
24-29	15	10	25	30	18	61	46	46	40	27
30-34	22	10	18	23	16	62	64	56	64	32
	Другие страны									
Всего	4	2	2	4	4	39	29	30	24	22
14-18	1	-	-	-	-	13	9	6	3	1
19-23	-	-	1	-	1	4	7	6	-	2
24-29	1	-	1	4	1	8	7	7	5	10
30-34	2	2	-	-	2	14	6	11	16	9

Область Жетісу

человек

Возраст	Иммигранты					Эмигранты				
	2019*	2020*	2021*	2022	2023	2019*	2020*	2021*	2022	2023
Мужчины										
Всего	153	119	37	23	79	155	82	65	35	41
14-18	22	26	7	4	6	23	16	8	13	7
19-23	27	23	6	4	18	42	23	17	6	6
24-29	44	29	16	10	27	50	15	22	6	15
30-34	60	41	8	5	28	40	28	18	10	13
Страны СНГ										
Всего	23	20	32	14	58	129	78	60	27	25
14-18	5	1	5	2	2	18	16	8	9	2
19-23	6	5	6	3	14	34	21	16	4	6
24-29	6	9	14	5	23	47	15	20	5	11
30-34	6	5	7	4	19	30	26	16	9	6
Другие страны										
Всего	130	99	5	9	21	26	4	5	8	16
14-18	17	25	2	2	4	5	-	-	4	5
19-23	21	18	-	1	4	8	2	1	2	-
24-29	38	20	2	5	4	3	-	2	1	4
30-34	54	36	1	1	9	10	2	2	1	7
Женщины										
Всего	142	96	29	16	64	162	75	69	51	42
14-18	19	12	3	6	9	10	12	8	17	10
19-23	21	19	7	3	11	52	21	17	7	4
24-29	42	28	9	4	23	51	22	26	7	14
30-34	60	37	10	3	21	49	20	18	20	14
Страны СНГ										
Всего	19	16	24	8	39	133	61	58	40	27
14-18	2	1	2	3	2	10	9	7	12	7
19-23	8	3	6	1	9	43	20	14	5	2
24-29	7	5	7	2	16	43	17	23	7	8
30-34	2	7	9	2	12	37	15	14	16	10
Другие страны										
Всего	123	80	5	8	25	29	14	11	11	15
14-18	17	11	1	3	7	-	3	1	5	3
19-23	13	16	1	2	2	9	1	3	2	2
24-29	35	23	2	2	7	8	5	3	-	6
30-34	58	30	1	1	9	12	5	4	4	4

Карагандинская область

человек

Возраст	Иммигранты					Эмигранты				
	2019*	2020*	2021*	2022	2023	2019*	2020*	2021*	2022	2023
Мужчины										
Всего	61	47	45	157	301	864	589	632	403	211
14-18	10	7	8	30	32	137	123	162	117	66
19-23	14	6	5	30	52	156	102	95	45	27
24-29	16	19	22	47	105	233	128	146	86	36
30-34	21	15	10	50	112	338	236	229	155	82
Страны СНГ										
Всего	48	40	38	136	288	737	499	496	300	124
14-18	8	3	7	26	30	101	98	111	77	35
19-23	12	5	5	26	51	143	90	73	33	14
24-29	12	17	19	40	100	204	114	126	66	25
30-34	16	15	7	44	107	289	197	186	124	50
Другие страны										
Всего	13	7	7	21	13	127	90	136	103	87
14-18	2	4	1	4	2	36	25	51	40	31
19-23	2	1	-	4	1	13	12	22	12	13
24-29	4	2	3	7	5	29	14	20	20	11
30-34	5	-	3	6	5	49	39	43	31	32
Женщины										
Всего	75	54	33	116	197	969	665	745	479	295
14-18	5	6	3	19	27	135	102	155	95	84
19-23	24	9	2	16	26	175	97	108	62	48
24-29	23	21	17	48	71	284	201	196	116	64
30-34	23	18	11	33	73	375	265	286	206	99

Продолжение

Возраст	Иммигранты					Эмигранты				
	2019*	2020*	2021*	2022	2023	2019*	2020*	2021*	2022	2023
Страны СНГ										
Всего	66	46	25	99	177	829	537	575	356	179
14-18	3	5	3	18	24	110	81	120	61	48
19-23	22	8	2	15	22	153	81	89	47	27
24-29	20	19	12	40	63	240	176	148	90	36
30-34	21	14	8	26	68	326	199	218	158	68
Другие страны										
Всего	9	8	8	17	20	140	128	170	123	116
14-18	2	1	-	1	3	25	21	35	34	36
19-23	2	1	-	1	4	22	16	19	15	21
24-29	3	2	5	8	8	44	25	48	26	28
30-34	2	4	3	7	5	49	66	68	48	31

Костанайская область

человек

Возраст	Иммигранты					Эмигранты				
	2019*	2020*	2021*	2022	2023	2019*	2020*	2021*	2022	2023
Мужчины										
Всего	202	115	132	229	501	962	574	485	393	208
14-18	24	17	15	43	80	156	102	103	93	64
19-23	39	16	32	40	85	137	85	58	57	35
24-29	73	36	45	70	134	271	155	138	80	43
30-34	66	46	40	76	202	398	232	186	163	66
Страны СНГ										
Всего	187	108	123	217	491	897	531	431	342	160
14-18	20	17	14	42	79	141	92	87	82	44
19-23	36	15	30	38	83	131	81	56	45	28
24-29	68	34	41	67	133	254	145	123	65	32
30-34	63	42	38	70	196	371	213	165	150	56
Другие страны										
Всего	15	7	9	12	10	65	43	54	51	48
14-18	4	-	1	1	1	15	10	16	11	20
19-23	3	1	2	2	2	6	4	2	12	7
24-29	5	2	4	3	1	17	10	15	15	11
30-34	3	4	2	6	6	27	19	21	13	10
Женщины										
Всего	178	120	121	210	425	1 148	631	638	513	339
14-18	26	22	13	42	82	158	79	117	95	66
19-23	40	24	35	28	61	157	105	107	84	65
24-29	65	39	40	66	122	370	188	152	143	78
30-34	47	35	33	74	160	463	259	262	191	130
Страны СНГ										
Всего	165	111	112	198	413	1 039	573	555	433	283
14-18	21	18	13	39	79	141	72	101	81	52
19-23	38	22	34	26	60	150	97	94	70	52
24-29	63	39	34	63	118	330	172	130	118	64
30-34	43	32	31	70	156	418	232	230	164	115
Другие страны										
Всего	13	9	9	12	12	109	58	83	80	56
14-18	5	4	-	3	3	17	7	16	14	14
19-23	2	2	1	2	1	7	8	13	14	13
24-29	2	-	6	3	4	40	16	22	25	14
30-34	4	3	2	4	4	45	27	32	27	15

Кызылординская область

человек

Возраст	Иммигранты					Эмигранты				
	2019*	2020*	2021*	2022	2023	2019*	2020*	2021*	2022	2023
Мужчины										
Всего	4	12	3	4	8	9	7	7	5	4
14-18	-	1	-	1	-	-	-	1	-	-
19-23	-	5	1	-	1	3	2	2	1	2
24-29	1	4	2	-	5	4	2	3	-	1
30-34	3	2	-	3	2	2	3	1	4	1

Продолжение

Возраст	Иммигранты					Эмигранты				
	2019*	2020*	2021*	2022	2023	2019*	2020*	2021*	2022	2023
Страны СНГ										
Всего	4	11	3	2	4	8	3	7	3	4
14-18	-	1	-	1	-	-	-	1	-	-
19-23	-	4	1	-	1	2	-	2	1	2
24-29	1	4	2	-	3	4	-	3	-	1
30-34	3	2	-	1	-	2	3	1	2	1
Другие страны										
Всего	-	1	-	2	4	1	4	-	2	-
14-18	-	-	-	-	-	-	-	-	-	-
19-23	-	1	-	-	-	1	2	-	-	-
24-29	-	-	-	-	2	-	2	-	-	-
30-34	-	-	-	2	2	-	-	-	2	-
Женщины										
Всего	14	9	2	2	5	16	11	8	15	6
14-18	1	-	1	1	-	-	-	1	-	1
19-23	4	2	-	-	-	6	2	1	4	1
24-29	6	2	1	-	4	2	2	5	7	1
30-34	3	5	-	1	1	8	7	1	4	3
Страны СНГ										
Всего	14	7	2	1	3	14	9	5	12	2
14-18	1	-	1	1	-	-	-	1	-	-
19-23	4	2	-	-	-	4	-	1	4	1
24-29	6	2	1	-	2	2	2	2	5	-
30-34	3	3	-	-	1	8	7	1	3	1
Другие страны										
Всего	-	2	-	1	2	2	2	3	3	4
14-18	-	-	-	-	-	-	-	-	-	1
19-23	-	-	-	-	-	2	2	-	-	-
24-29	-	-	-	-	2	-	-	3	2	1
30-34	-	2	-	1	-	-	-	-	1	2

Мангистауская область

человек

Возраст	Иммигранты					Эмигранты				
	2019*	2020*	2021*	2022	2023	2019*	2020*	2021*	2022	2023
Мужчины										
Всего	575	511	742	1 048	1 033	89	34	61	15	10
14-18	64	94	66	121	131	9	5	19	1	5
19-23	147	119	190	236	247	21	3	2	4	-
24-29	193	161	264	365	373	24	10	17	6	1
30-34	171	137	222	326	282	35	16	23	4	4
Страны СНГ										
Всего	511	463	710	1 017	1 014	86	33	56	15	8
14-18	52	86	62	111	128	9	4	18	1	4
19-23	139	107	182	229	238	20	3	2	4	-
24-29	167	146	254	355	368	23	10	15	6	1
30-34	153	124	212	322	280	34	16	21	4	3
Другие страны										
Всего	64	48	32	31	19	3	1	5	-	2
14-18	12	8	4	10	3	-	1	1	-	1
19-23	8	12	8	7	9	1	-	-	-	-
24-29	26	15	10	10	5	1	-	2	-	-
30-34	18	13	10	4	2	1	-	2	-	1
Женщины										
Всего	649	571	677	918	769	108	33	74	32	17
14-18	70	106	52	115	112	13	10	13	6	5
19-23	212	168	207	283	246	29	4	8	7	4
24-29	228	169	226	280	227	35	11	12	5	4
30-34	139	128	192	240	184	31	8	41	14	4
Страны СНГ										
Всего	610	522	647	886	749	104	33	68	27	12
14-18	65	96	50	105	107	12	10	13	6	5
19-23	199	157	199	278	242	29	4	8	6	3
24-29	212	154	212	272	219	33	11	12	4	1
30-34	134	115	186	231	181	30	8	35	11	3

Продолжение

Возраст	Иммигранты					Эмигранты				
	2019*	2020*	2021*	2022	2023	2019*	2020*	2021*	2022	2023
	Другие страны									
Всего	39	49	30	32	20	4	-	6	5	5
14-18	5	10	2	10	5	1	-	-	-	-
19-23	13	11	8	5	4	-	-	-	1	1
24-29	16	15	14	8	8	2	-	-	1	3
30-34	5	13	6	9	3	1	-	6	3	1

Павлодарская область

человек

Возраст	Иммигранты					Эмигранты				
	2019*	2020*	2021*	2022	2023	2019*	2020*	2021*	2022	2023
	Мужчины									
Всего	63	69	90	171	267	898	490	532	368	191
14-18	4	11	15	24	45	146	100	117	89	57
19-23	14	15	16	40	40	148	86	89	60	42
24-29	33	23	29	52	88	247	124	134	78	40
30-34	12	20	30	55	94	357	180	192	141	52
	Страны СНГ									
Всего	42	44	70	128	198	825	446	454	301	121
14-18	2	8	13	14	29	135	89	94	65	34
19-23	7	7	8	24	29	141	82	77	45	26
24-29	23	14	22	43	62	220	112	115	69	27
30-34	10	15	27	47	78	329	163	168	122	34
	Другие страны									
Всего	21	25	20	43	69	73	44	78	67	70
14-18	2	3	2	10	16	11	11	23	24	23
19-23	7	8	8	16	11	7	4	12	15	16
24-29	10	9	7	9	26	27	12	19	9	13
30-34	2	5	3	8	16	28	17	24	19	18
	Женщины									
Всего	65	73	83	163	203	1 116	608	582	452	234
14-18	10	8	8	19	24	152	108	109	77	51
19-23	14	22	24	45	34	213	123	106	76	50
24-29	19	22	29	51	68	301	185	166	128	52
30-34	22	21	22	48	77	450	192	201	171	81
	Страны СНГ									
Всего	52	51	56	110	146	1 013	540	486	374	149
14-18	7	5	6	15	18	135	94	85	64	29
19-23	8	12	16	19	18	201	114	101	64	31
24-29	18	15	16	37	50	272	170	147	104	37
30-34	19	19	18	39	60	405	162	153	142	52
	Другие страны									
Всего	13	22	27	53	57	103	68	96	78	85
14-18	3	3	2	4	6	17	14	24	13	22
19-23	6	10	8	26	16	12	9	5	12	19
24-29	1	7	13	14	18	29	15	19	24	15
30-34	3	2	4	9	17	45	30	48	29	29

Северо-Казахстанская область

человек

Возраст	Иммигранты					Эмигранты				
	2019*	2020*	2021*	2022	2023	2019*	2020*	2021*	2022	2023
	Мужчины									
Всего	142	121	105	161	269	764	406	418	326	178
14-18	20	28	13	22	39	99	64	60	61	54
19-23	34	25	23	33	39	159	84	87	63	25
24-29	53	26	29	53	96	209	108	125	88	43
30-34	35	42	40	53	95	297	150	146	114	56
	Страны СНГ									
Всего	127	100	101	147	259	706	368	366	288	143
14-18	18	25	11	20	37	83	58	50	54	41
19-23	32	15	22	30	39	147	74	79	55	21
24-29	46	19	29	48	91	197	97	109	77	36
30-34	31	41	39	49	92	279	139	128	102	45

Продолжение

Возраст	Иммигранты					Эмигранты				
	2019*	2020*	2021*	2022	2023	2019*	2020*	2021*	2022	2023
	Другие страны									
Всего	15	21	4	14	10	58	38	52	38	35
14-18	2	3	2	2	2	16	6	10	7	13
19-23	2	10	1	3	-	12	10	8	8	4
24-29	7	7	-	5	5	12	11	16	11	7
30-34	4	1	1	4	3	18	11	18	12	11
	Женщины									
Всего	110	105	105	125	173	918	509	485	358	236
14-18	18	28	21	25	27	114	62	75	41	53
19-23	22	18	17	19	23	211	130	108	79	37
24-29	29	31	26	42	49	305	140	147	105	56
30-34	41	28	41	39	74	288	177	155	133	90
	Страны СНГ									
Всего	99	93	101	108	159	856	464	427	319	199
14-18	15	24	20	24	26	100	54	66	37	43
19-23	19	11	17	14	20	195	123	100	76	34
24-29	27	30	24	38	44	292	124	128	90	50
30-34	38	28	40	32	69	269	163	133	116	72
	Другие страны									
Всего	11	12	4	17	14	62	45	58	39	37
14-18	3	4	1	1	1	14	8	9	4	10
19-23	3	7	-	5	3	16	7	8	3	3
24-29	2	1	2	4	5	13	16	19	15	6
30-34	3	-	1	7	5	19	14	22	17	18

Туркестанская область

человек

Возраст	Иммигранты					Эмигранты				
	2019*	2020*	2021*	2022	2023	2019*	2020*	2021*	2022	2023
	Мужчины									
Всего	53	338	91	128	108	56	37	42	40	16
14-18	5	88	12	16	11	8	10	7	5	3
19-23	15	142	18	40	22	9	7	9	8	6
24-29	10	67	36	35	47	21	11	12	11	1
30-34	23	41	25	37	28	18	9	14	16	6
	Страны СНГ									
Всего	51	267	84	123	108	52	32	39	36	13
14-18	5	72	11	15	11	8	7	7	5	2
19-23	14	101	16	39	22	9	7	9	7	4
24-29	10	57	33	34	47	19	11	10	10	1
30-34	22	37	24	35	28	16	7	13	14	6
	Другие страны									
Всего	2	71	7	5	-	4	5	3	4	3
14-18	-	16	1	1	-	-	3	-	-	1
19-23	1	41	2	1	-	-	-	-	1	2
24-29	-	10	3	1	-	2	-	2	1	-
30-34	1	4	1	2	-	2	2	1	2	-
	Женщины									
Всего	102	187	166	203	157	83	44	68	53	31
14-18	11	51	9	20	17	7	7	11	8	8
19-23	43	77	59	61	60	16	8	9	4	1
24-29	29	34	53	73	44	31	11	23	22	11
30-34	19	25	45	49	36	29	18	25	19	11
	Страны СНГ									
Всего	96	151	160	196	155	78	41	59	49	27
14-18	10	45	9	20	17	7	6	8	8	7
19-23	41	56	59	59	60	14	8	9	4	1
24-29	28	27	49	71	42	29	10	20	19	10
30-34	17	23	43	46	36	28	17	22	18	9
	Другие страны									
Всего	6	36	6	7	2	5	3	9	4	4
14-18	1	6	-	-	-	-	1	3	-	1
19-23	2	21	-	2	-	2	-	-	-	-
24-29	1	7	4	2	2	2	1	3	3	1
30-34	2	2	2	3	-	1	1	3	1	2

Область Ұлытау

человек

Возраст	Иммигранты					Эмигранты				
	2019*	2020*	2021*	2022	2023	2019*	2020*	2021*	2022	2023
Мужчины										
Всего	7	14	8	11	11	76	80	52	28	17
14-18	1	3	3	3	2	21	16	16	7	7
19-23	1	3	-	2	1	14	17	11	3	5
24-29	4	4	4	3	6	19	25	8	7	2
30-34	1	4	1	3	2	22	22	17	11	3
Страны СНГ										
Всего	7	10	8	11	10	72	72	47	25	10
14-18	1	3	3	3	2	18	14	13	7	3
19-23	1	-	-	2	1	14	15	10	3	2
24-29	4	3	4	3	5	19	21	7	5	2
30-34	1	4	1	3	2	21	22	17	10	3
Другие страны										
Всего	-	4	-	-	1	4	8	5	3	7
14-18	-	-	-	-	-	3	2	3	-	4
19-23	-	3	-	-	-	-	2	1	-	3
24-29	-	1	-	-	1	-	4	1	2	-
30-34	-	-	-	-	-	1	-	-	1	-
Женщины										
Всего	8	8	11	16	7	82	77	59	33	30
14-18	-	2	1	-	-	22	6	13	4	8
19-23	-	1	-	3	1	16	14	5	5	9
24-29	4	4	6	7	5	26	32	17	12	5
30-34	4	1	4	6	1	18	25	24	12	8
Страны СНГ										
Всего	7	8	11	16	7	79	72	57	31	24
14-18	-	2	1	-	-	22	5	12	4	5
19-23	-	1	-	3	1	16	14	5	5	8
24-29	4	4	6	7	5	24	30	17	10	5
30-34	3	1	4	6	1	17	23	23	12	6
Другие страны										
Всего	1	-	-	-	-	3	5	2	2	6
14-18	-	-	-	-	-	-	1	1	-	3
19-23	-	-	-	-	-	-	-	-	-	1
24-29	-	-	-	-	-	2	2	-	2	-
30-34	1	-	-	-	-	1	2	1	-	2

Восточно-Казахстанская область

человек

Возраст	Иммигранты					Эмигранты				
	2019*	2020*	2021*	2022	2023	2019*	2020*	2021*	2022	2023
Мужчины										
Всего	94	76	52	64	87	948	558	463	296	150
14-18	11	12	3	9	10	105	83	81	62	39
19-23	20	13	11	7	19	172	129	100	41	24
24-29	36	31	17	22	32	290	155	120	72	20
30-34	27	20	21	26	26	381	191	162	121	67
Страны СНГ										
Всего	71	52	46	58	75	930	551	452	286	144
14-18	5	7	2	7	7	100	82	77	59	38
19-23	16	7	11	6	15	171	128	100	39	23
24-29	29	23	14	19	29	287	152	117	72	18
30-34	21	15	19	26	24	372	189	158	116	65
Другие страны										
Всего	23	24	6	6	12	18	7	11	10	6
14-18	6	5	1	2	3	5	1	4	3	1
19-23	4	6	-	1	4	1	1	-	2	1
24-29	7	8	3	3	3	3	3	3	-	2
30-34	6	5	2	-	2	9	2	4	5	2
Женщины										
Всего	91	85	44	53	78	1 144	554	590	361	235
14-18	11	12	7	2	10	115	84	96	63	53
19-23	28	15	12	6	13	257	119	150	74	41
24-29	27	20	15	18	26	360	166	132	100	66
30-34	25	38	10	27	29	412	185	212	124	75

Продолжение

Возраст	Иммигранты					Эмигранты				
	2019*	2020*	2021*	2022	2023	2019*	2020*	2021*	2022	2023
Страны СНГ										
Всего	63	70	35	43	63	1 112	543	564	346	222
14-18	6	8	7	1	5	112	81	90	62	51
19-23	17	11	8	4	8	253	118	148	72	39
24-29	19	15	12	16	23	349	162	123	97	61
30-34	21	36	8	22	27	398	182	203	115	71
Другие страны										
Всего	28	15	9	10	15	32	11	26	15	13
14-18	5	4	-	1	5	3	3	6	1	2
19-23	11	4	4	2	5	4	1	2	2	2
24-29	8	5	3	2	3	11	4	9	3	5
30-34	4	2	2	5	2	14	3	9	9	4

г. Астана

человек

Возраст	Иммигранты					Эмигранты				
	2019*	2020*	2021*	2022	2023	2019*	2020*	2021*	2022	2023
Мужчины										
Всего	163	153	186	321	678	263	182	212	132	85
14-18	29	43	29	58	68	38	45	58	38	32
19-23	27	29	43	53	178	41	25	31	18	10
24-29	56	41	57	118	229	82	37	41	18	13
30-34	51	40	57	92	203	102	75	82	58	30
Страны СНГ										
Всего	80	59	128	234	496	214	141	119	76	34
14-18	8	13	21	43	46	31	37	38	22	15
19-23	17	13	28	37	117	34	19	12	7	5
24-29	33	17	42	88	177	69	31	25	14	6
30-34	22	16	37	66	156	80	54	44	33	8
Другие страны										
Всего	83	94	58	87	182	49	41	93	56	51
14-18	21	30	8	15	22	7	8	20	16	17
19-23	10	16	15	16	61	7	6	19	11	5
24-29	23	24	15	30	52	13	6	16	4	7
30-34	29	24	20	26	47	22	21	38	25	22
Женщины										
Всего	189	177	172	308	494	327	268	315	189	117
14-18	23	29	19	45	61	36	37	49	42	24
19-23	43	40	43	64	118	51	34	37	21	15
24-29	78	65	57	114	183	102	73	79	41	31
30-34	45	43	53	85	132	138	124	150	85	47
Страны СНГ										
Всего	123	98	130	229	351	250	190	200	94	50
14-18	13	16	12	26	42	30	24	33	28	13
19-23	35	23	33	53	77	43	29	29	13	9
24-29	49	33	43	84	134	82	57	43	19	11
30-34	26	26	42	66	98	95	80	95	34	17
Другие страны										
Всего	66	79	42	79	143	77	78	115	95	67
14-18	10	13	7	19	19	6	13	16	14	11
19-23	8	17	10	11	41	8	5	8	8	6
24-29	29	32	14	30	49	20	16	36	22	20
30-34	19	17	11	19	34	43	44	55	51	30

г. Алматы

человек

Возраст	Иммигранты					Эмигранты				
	2019*	2020*	2021*	2022	2023	2019*	2020*	2021*	2022	2023
Мужчины										
Всего	271	307	373	758	1 702	421	299	378	228	109
14-18	33	68	79	167	223	88	75	109	69	30
19-23	58	53	64	127	279	42	37	64	33	18
24-29	97	105	124	224	594	122	72	72	46	28
30-34	83	81	106	240	606	169	115	133	80	33

Продолжение

Возраст	Иммигранты					Эмигранты				
	2019*	2020*	2021*	2022	2023	2019*	2020*	2021*	2022	2023
Страны СНГ										
Всего	135	142	205	517	1 353	359	249	286	165	55
14-18	14	39	50	121	166	78	64	80	54	17
19-23	39	25	38	91	206	36	28	50	23	11
24-29	49	41	60	140	470	106	56	57	30	9
30-34	33	37	57	165	511	139	101	99	58	18
Другие страны										
Всего	136	165	168	241	349	62	50	92	63	54
14-18	19	29	29	46	57	10	11	29	15	13
19-23	19	28	26	36	73	6	9	14	10	7
24-29	48	64	64	84	124	16	16	15	16	19
30-34	50	44	49	75	95	30	14	34	22	15
Женщины										
Всего	299	377	444	683	1 172	615	432	494	333	205
14-18	42	57	73	118	167	69	90	98	66	30
19-23	64	86	84	126	207	63	41	55	46	25
24-29	97	146	165	240	414	184	110	127	77	59
30-34	96	88	122	199	384	299	191	214	144	91
Страны СНГ										
Всего	179	215	319	489	958	484	325	346	213	103
14-18	25	30	54	79	126	57	72	73	48	18
19-23	46	49	61	96	153	49	33	38	33	13
24-29	65	91	116	163	342	151	78	79	45	28
30-34	43	45	88	151	337	227	142	156	87	44
Другие страны										
Всего	120	162	125	194	214	131	107	148	120	102
14-18	17	27	19	39	41	12	18	25	18	12
19-23	18	37	23	30	54	14	8	17	13	12
24-29	32	55	49	77	72	33	32	48	32	31
30-34	53	43	34	48	47	72	49	58	57	47

г. Шымкент

человек

Возраст	Иммигранты					Эмигранты				
	2019*	2020*	2021*	2022	2023	2019*	2020*	2021*	2022	2023
Мужчины										
Всего	171	166	216	180	169	71	78	89	66	22
14-18	32	24	30	33	16	13	16	21	18	5
19-23	37	47	57	43	46	16	17	19	11	3
24-29	67	51	76	49	53	24	17	22	13	6
30-34	35	44	53	55	54	18	28	27	24	8
Страны СНГ										
Всего	145	112	189	144	135	66	73	84	57	17
14-18	24	16	23	30	14	13	15	19	15	4
19-23	33	34	55	33	37	15	17	19	11	3
24-29	55	35	69	35	39	22	15	21	11	3
30-34	33	27	42	46	45	16	26	25	20	7
Другие страны										
Всего	26	54	27	36	34	5	5	5	9	5
14-18	8	8	7	3	2	-	1	2	3	1
19-23	4	13	2	10	9	1	-	-	-	-
24-29	12	16	7	14	14	2	2	1	2	3
30-34	2	17	11	9	9	2	2	2	4	1
Женщины										
Всего	267	234	277	215	172	75	96	90	93	28
14-18	28	20	31	23	24	12	17	13	18	3
19-23	105	85	100	64	38	8	16	10	17	7
24-29	87	78	91	65	67	36	24	26	26	8
30-34	47	51	55	63	43	19	39	41	32	10
Страны СНГ										
Всего	245	204	249	189	150	66	88	80	72	17
14-18	25	17	26	19	20	12	16	12	18	3
19-23	99	74	95	58	36	7	15	10	13	6
24-29	82	70	79	54	58	30	20	22	17	2
30-34	39	43	49	58	36	17	37	36	24	6

Продолжение

Возраст	Иммигранты					Эмигранты				
	2019*	2020*	2021*	2022	2023	2019*	2020*	2021*	2022	2023
	Другие страны									
Всего	22	30	28	26	22	9	8	10	21	11
14-18	3	3	5	4	4	-	1	1	-	-
19-23	6	11	5	6	2	1	1	-	4	1
24-29	5	8	12	11	9	6	4	4	9	6
30-34	8	8	6	5	7	2	2	5	8	4

5.3 Внутренняя миграция молодежи

Республика Казахстан

Возраст	Вся молодежь					Городская молодежь					Сельская молодежь					человек
	2019*	2020*	2021*	2022	2023	2019*	2020*	2021*	2022	2023	2019*	2020*	2021*	2022	2023	
Всего	218 116	167 404	188 068	206 189	201 081	139 799	110 326	131 586	142 606	140 392	78 317	57 078	56 482	63 583	60 689	
14-18	40 904	26 861	30 559	37 427	36 463	24 401	17 019	21 316	25 944	25 652	16 503	9 842	9 243	11 483	10 811	
19-23	50 592	38 782	42 871	48 218	46 402	32 136	24 838	29 187	33 062	32 383	18 456	13 684	15 156	14 019	14 019	
24-29	69 951	56 721	62 384	53 960	61 747	46 631	38 435	44 331	37 503	43 355	23 320	18 286	18 053	16 457	18 392	
30-34	56 669	45 040	52 254	66 584	56 469	36 631	30 034	36 752	46 097	39 002	20 038	15 006	15 502	20 487	17 467	
Всего	218 116	167 404	188 068	206 189	201 081	122 701	93 058	110 408	123 167	126 138	95 415	74 346	77 660	83 022	74 943	
14-18	40 904	26 861	30 559	37 427	36 463	21 632	13 828	16 989	20 686	21 265	19 272	13 033	13 570	16 741	15 198	
19-23	50 592	38 782	42 871	48 218	46 402	28 174	21 080	24 172	27 980	27 407	22 418	17 702	18 699	20 238	18 995	
24-29	69 951	56 721	62 384	53 960	61 747	40 106	32 050	37 175	32 813	38 370	29 845	24 671	25 209	21 147	23 377	
30-34	56 669	45 040	52 254	66 584	56 469	32 789	26 100	32 072	41 688	39 096	23 880	18 940	20 182	24 896	17 373	
Всего	266 875	213 868	225 938	233 596	210 329	164 911	138 076	157 814	161 998	147 781	101 964	75 792	68 124	71 598	62 548	
14-18	37 344	26 472	28 587	33 430	33 232	21 538	16 018	19 620	22 889	22 894	15 806	10 454	8 967	10 541	10 338	
19-23	71 633	60 076	58 544	60 082	53 327	42 615	36 338	38 665	40 024	36 414	29 018	23 738	19 879	20 058	16 913	
24-29	92 740	75 490	78 247	64 192	66 657	59 268	50 494	55 709	44 891	47 341	33 472	24 996	22 538	19 301	19 316	
30-34	65 158	51 830	60 560	75 892	57 113	41 490	35 226	43 820	54 194	41 132	23 668	16 604	16 740	21 698	15 981	
Всего	266 875	213 868	225 938	233 596	210 329	146 794	115 016	129 090	135 226	123 151	120 081	98 852	96 848	98 370	87 178	
14-18	37 344	26 472	28 587	33 430	33 232	18 580	12 834	15 141	17 815	18 363	18 764	13 638	13 446	15 615	14 869	
19-23	71 633	60 076	58 544	60 082	53 327	37 463	29 264	29 075	29 883	26 414	34 170	30 812	29 469	30 199	26 913	
24-29	92 740	75 490	78 247	64 192	66 657	52 589	42 496	46 312	38 948	40 967	40 151	32 994	31 935	25 244	25 690	
30-34	65 158	51 830	60 560	75 892	57 113	38 162	30 422	38 562	48 580	37 407	26 996	21 408	21 998	27 312	19 706	

Область Абай

Возраст	Вся молодежь					Городская молодежь					Сельская молодежь					человек
	2019*	2020*	2021*	2022	2023	2019*	2020*	2021*	2022	2023	2019*	2020*	2021*	2022	2023	
Всего	5 535	3 632	4 202	4 470	4 366	3 092	2 083	2 721	2 982	2 896	2 443	1 549	1 481	1 488	1 470	
14-18	1 142	548	924	1 205	1 018	651	337	716	975	794	491	211	208	230	224	
19-23	1 404	968	1 019	1 099	1 181	809	555	661	697	737	595	413	358	402	444	
24-29	1 733	1 210	1 293	1 265	1 162	983	694	780	759	737	750	516	513	506	425	
30-34	1 256	906	966	901	1 005	649	497	564	551	628	607	409	402	350	377	
Всего	7 372	5 182	5 924	6 175	5 682	3 707	2 681	2 995	3 130	3 060	3 665	2 501	2 929	3 045	2 622	
14-18	1 457	820	1 231	1 529	1 292	650	355	496	615	565	807	465	735	914	727	
19-23	1 970	1 401	1 543	1 531	1 533	1 069	798	829	812	837	901	603	714	719	696	
24-29	2 309	1 759	1 834	1 816	1 555	1 181	912	1 013	1 013	909	1 128	847	821	803	646	

Возраст	Вся молодежь					Городская молодежь					Сельская молодежь				
	2019*	2020*	2021*	2022	2023	2019*	2020*	2021*	2022	2023	2019*	2020*	2021*	2022	2023
30-34	1 636	1 202	1 316	1 299	1 302	807	616	657	690	749	829	586	659	609	553
Всего	6 775	4 433	4 505	4 482	3 932	3 727	2 551	2 834	2 922	2 651	3 048	1 882	1 671	1 560	1 281
14-18	1 041	527	667	865	603	620	342	503	672	436	421	185	164	193	167
19-23	2 057	1 371	1 299	1 238	1 100	1 192	811	801	785	750	865	560	498	453	350
24-29	2 309	1 635	1 519	1 347	1 267	1 224	903	934	820	836	1 085	732	585	527	431
30-34	1 368	900	1 020	1 032	962	691	495	596	645	629	677	405	424	387	333
Всего	8 538	6 242	6 292	6 432	5 456	4 266	3 194	3 232	3 320	2 853	4 272	3 048	3 060	3 112	2 603
14-18	1 290	759	929	1 154	944	601	325	417	513	425	689	434	512	641	519
19-23	2 607	1 978	1 947	1 896	1 653	1 298	1 007	978	939	802	1 309	971	969	957	851
24-29	2 902	2 294	2 081	2 011	1 658	1 518	1 255	1 121	1 132	948	1 384	1 039	960	879	710
30-34	1 739	1 211	1 335	1 371	1 201	849	607	716	736	678	890	604	619	635	523

АКМОЛИНСКАЯ ОБЛАСТЬ

человек

Возраст	Вся молодежь					Городская молодежь					Сельская молодежь				
	2019*	2020*	2021*	2022	2023	2019*	2020*	2021*	2022	2023	2019*	2020*	2021*	2022	2023
Всего	8 044	6 587	6 923	7 383	7 079	4 423	3 785	3 953	4 054	4 079	3 621	2 802	2 970	3 329	3 000
14-18	1 586	966	1 137	1 340	1 272	872	560	719	709	754	714	406	418	631	518
19-23	1 969	1 800	1 887	1 879	1 824	1 138	991	1 031	1 049	1 073	831	809	856	830	751
24-29	2 490	2 092	2 081	2 202	2 094	1 349	1 232	1 170	1 226	1 193	1 141	860	911	976	901
30-34	1 999	1 729	1 818	1 962	1 889	1 064	1 002	1 033	1 070	1 059	935	727	785	892	830
Всего	8 957	6 986	7 895	7 983	7 606	4 187	3 207	3 653	3 737	3 641	4 770	3 779	4 242	4 246	3 965
14-18	1 706	980	1 183	1 583	1 414	702	381	479	658	615	1 004	599	704	925	799
19-23	2 192	1 795	2 099	2 188	2 119	1 077	836	1 004	1 031	981	1 115	959	1 095	1 157	1 138
24-29	2 919	2 416	2 639	2 321	2 173	1 386	1 110	1 217	1 112	1 081	1 533	1 306	1 422	1 209	1 092
30-34	2 140	1 795	1 974	1 891	1 900	1 022	880	953	936	964	1 118	915	1 021	955	936
Всего	9 075	7 269	6 917	7 267	6 446	4 817	4 174	4 089	4 086	3 755	4 258	3 095	2 828	3 181	2 691
14-18	1 346	876	874	1 078	1 135	689	503	547	603	625	657	373	327	475	510
19-23	2 389	2 059	1 768	1 801	1 596	1 308	1 180	1 051	1 025	955	1 081	879	717	776	641
24-29	3 083	2 492	2 395	2 366	2 011	1 652	1 459	1 425	1 360	1 188	1 431	1 033	970	1 006	823
30-34	2 257	1 842	1 880	2 022	1 704	1 168	1 032	1 066	1 098	987	1 089	810	814	924	717
Всего	9 824	7 968	8 263	8 098	7 564	4 479	3 598	3 751	3 771	3 538	5 345	4 370	4 512	4 327	4 026
14-18	1 435	875	1 009	1 255	1 311	541	334	428	503	543	894	541	581	752	768
19-23	2 694	2 239	2 243	2 218	2 081	1 216	939	932	939	908	1 478	1 300	1 311	1 279	1 173
24-29	3 418	2 902	2 838	2 573	2 289	1 663	1 421	1 388	1 296	1 113	1 755	1 481	1 500	1 277	1 176
30-34	2 277	1 952	2 173	2 052	1 883	1 059	904	1 053	1 033	974	1 218	1 048	1 120	1 019	909

АКТЮБИНСКАЯ ОБЛАСТЬ

Возраст	Вся молодежь					Городская молодежь					Сельская молодежь					человек
	2019*	2020*	2021*	2022	2023	2019*	2020*	2021*	2022	2023	2019*	2020*	2021*	2022	2023	
						Прибывшие мужчины										
Всего	7 908	6 456	6 845	7 882	7 198	5 542	4 957	5 331	6 164	5 524	2 366	1 499	1 514	1 718	1 674	
14-18	1 501	1 036	1 097	1 619	1 335	1 046	820	870	1 323	1 063	455	216	227	296	272	
19-23	1 919	1 666	1 883	1 883	1 715	1 341	1 180	1 260	1 429	1 286	578	411	406	454	429	
24-29	2 583	2 174	2 229	2 401	2 166	1 809	1 655	1 709	1 834	1 654	774	519	520	567	512	
30-34	1 905	1 655	1 853	1 979	1 982	1 346	1 302	1 492	1 578	1 521	559	353	361	401	461	
Всего	8 160	6 656	7 236	8 360	7 562	4 842	4 386	5 115	5 790	5 312	3 318	2 270	2 121	2 570	2 250	
14-18	1 472	1 001	1 071	1 538	1 345	832	635	747	1 013	946	640	366	324	525	399	
19-23	2 020	1 583	1 869	2 106	1 844	1 231	981	1 251	1 401	1 220	789	602	618	705	624	
24-29	2 738	2 363	2 386	2 599	2 327	1 653	1 591	1 720	1 837	1 650	1 085	772	666	762	677	
30-34	1 930	1 709	1 910	2 117	2 046	1 126	1 179	1 397	1 539	1 496	804	530	513	578	550	
Всего	10 101	8 832	9 924	8 889	7 996	6 948	6 605	6 948	7 050	6 354	3 153	2 227	1 976	1839	1 642	
14-18	1 397	1 095	1 121	1 429	1 417	910	824	901	1 194	1 169	487	271	220	235	248	
19-23	3 023	2 812	2 593	2 443	2 170	2 020	1 987	1 895	1 868	1 672	1 003	825	698	575	498	
24-29	3 559	3 028	3 115	2 852	2 454	2 517	2 312	2 448	2 226	1 918	1 042	716	667	626	536	
30-34	2 122	1 897	2 095	2 165	1 955	1 501	1 482	1 704	1 762	1 595	621	415	391	403	360	
Всего	10 436	9 016	9 320	9 523	8 528	5 970	5 872	6 320	6 612	5 916	4 466	3 144	3 000	2 911	2 612	
14-18	1 376	1 009	1 054	1 344	1 337	726	601	669	882	895	650	408	385	462	442	
19-23	3 125	2 847	2 711	2 681	2 355	1 738	1 703	1 606	1 673	1 452	1 387	1 144	1 105	1 008	903	
24-29	3 756	3 201	3 317	3 194	2 747	2 229	2 191	2 355	2 325	1 987	1 527	1 010	962	869	760	
30-34	2 179	1 959	2 238	2 304	2 089	1 277	1 377	1 690	1 732	1 582	902	582	548	572	507	

АЛМАТИНСКАЯ ОБЛАСТЬ

Возраст	Вся молодежь					Городская молодежь					Сельская молодежь					человек
	2019*	2020*	2021*	2022	2023	2019*	2020*	2021*	2022	2023	2019*	2020*	2021*	2022	2023	
						Прибывшие мужчины										
Всего	14 538	13 125	14 766	18 202	17 593	1 685	1 831	2 131	2 928	2 709	12 853	11 294	12 635	15 274	14 884	
14-18	3 008	2 798	2 909	4 157	3 868	319	387	418	652	564	2 689	2 411	2 491	3 505	3 304	
19-23	2 618	2 497	2 900	3 637	3 490	374	369	413	633	541	2 244	2 128	2 487	3 004	2 949	
24-29	4 147	3 859	4 358	5 018	4 873	515	527	686	812	801	3 632	3 332	3 672	4 206	4 072	
30-34	4 765	3 971	4 599	5 390	5 362	477	548	614	831	803	4 288	3 423	3 985	4 559	4 559	
Всего	18 947	15 182	15 362	18 540	17 509	4 145	2 469	2 409	3 108	2 645	14 802	12 713	12 953	15 432	14 864	
14-18	3 353	2 618	2 758	3 778	3 544	676	355	445	600	514	2 677	2 263	2 313	3 178	3 030	
19-23	3 940	3 071	3 103	3 812	3 610	958	540	467	670	533	2 982	2 531	2 636	3 142	3 077	
24-29	5 895	4 937	4 775	5 539	4 962	1 274	825	786	947	763	4 621	4 112	3 989	4 592	4 199	
30-34	5 759	4 556	4 726	5 411	5 393	1 237	749	711	891	835	4 522	3 807	4 015	4 520	4 558	

Возраст	Вся молодежь				Городская молодежь				Сельская молодежь						
	2019*	2020*	2021*	2022	2023	2019*	2020*	2021*	2022	2023	2019*	2020*	2021*	2022	2023
Всего	19 894	17 381	17 823	20 997	17 783	2 201	2 437	2 630	3 462	2 608	17 693	14 944	15 193	17 535	15 175
14-18	2 993	2 716	2 616	3 709	3 545	305	333	352	593	482	2 688	2 383	2 264	3 116	3 063
19-23	4 211	4 053	3 891	4 588	3 790	520	598	605	833	540	3 691	3 455	3 286	3 755	3 250
24-29	6 710	5 737	5 803	6 316	5 242	780	822	870	1 061	824	5 930	4 915	4 933	5 255	4 418
30-34	5 980	4 875	5 513	6 384	5 206	596	684	803	975	762	5 384	4 191	4 710	5 409	4 444
						Прибывшие женщины									
Всего	22 207	20 140	19 248	22 643	18 676	4 139	2 820	2 736	3 542	2 628	18 068	17 320	16 512	19 101	16 048
14-18	3 038	2 725	2 525	3 577	3 377	515	369	355	552	489	2 523	2 356	2 170	3 025	2 888
19-23	4 699	4 609	4 229	5 067	4 115	829	588	560	759	503	3 870	4 021	3 669	4 308	3 612
24-29	7 993	6 988	6 498	7 134	5 708	1 556	1 046	940	1 137	829	6 437	5 942	5 558	5 997	4 879
3-34	6 477	5 818	5 996	6 865	5 476	1 239	817	881	1 094	807	5 238	5 001	5 115	5 771	4 669

Атырауская область

Возраст	Вся молодежь				Городская молодежь				Сельская молодежь						
	2019*	2020*	2021*	2022	2023	2019*	2020*	2021*	2022	2023	2019*	2020*	2021*	2022	2023
Всего	4 904	3 929	4 629	5 063	5 033	2 341	1 879	2 286	2 641	2 659	2 563	2 050	2 343	2 422	2 374
14-18	891	622	797	934	964	386	259	359	433	500	505	363	438	501	464
19-23	1 093	917	1 067	1 310	1 271	535	442	540	698	676	558	475	527	612	595
24-29	1 605	1 304	1 478	1 455	1 441	796	652	755	775	776	809	652	723	680	665
30-34	1 315	1 086	1 287	1 364	1 357	624	526	632	735	707	691	560	655	629	650
						Выбывшие мужчины									
Всего	5 160	4 136	5 124	5 555	5 459	2 613	1 986	2 609	2 863	2 769	2 547	2 150	2 515	2 692	2 690
14-18	1 024	759	966	1 220	1 230	543	357	485	632	622	481	402	481	588	608
19-23	1 015	868	1 038	1 264	1 239	497	414	464	621	604	518	454	574	643	635
24-29	1 702	1 346	1 649	1 587	1 553	861	639	841	844	794	841	707	808	743	759
30-34	1 419	1 163	1 471	1 484	1 437	712	576	819	766	749	707	587	652	718	688
						Прибывшие женщины									
Всего	6 926	5 908	6 341	6 025	6 075	3 028	2 649	3 040	3 017	3 154	3 898	3 259	3 301	3 008	2 921
14-18	879	655	778	783	926	346	240	345	373	452	533	415	433	410	474
19-23	2 063	1 992	1 832	1 678	1 595	859	802	820	790	750	1 204	1 190	1 012	888	845
24-29	2 435	1 963	2 193	1 970	1 844	1 133	949	1 086	997	977	1 302	1 014	1 107	973	867
30-34	1 549	1 298	1 538	1 594	1 710	690	658	789	857	975	859	640	749	737	735
						Выбывшие женщины									
Всего	6 863	5 898	6 930	6 648	6 586	3 332	2 535	3 190	3 131	2 930	3 531	3 363	3 740	3 517	3 656
14-18	972	743	982	1 042	1 191	474	307	476	528	562	498	436	506	514	629
19-23	1 883	1 794	1 874	1 736	1 684	793	660	714	689	616	1 090	1 134	1 160	1 047	1 068
24-29	2 403	1 948	2 370	2 113	1 913	1 213	849	1 083	1 004	852	1 190	1 099	1 287	1 109	1 061
30-34	1 605	1 413	1 704	1 757	1 798	852	719	917	910	900	753	694	787	847	898

человек

Западно-Казахстанская область

Возраст	Вся молодежь					Городская молодежь					Сельская молодежь					человек
	2019*	2020*	2021*	2022	2023	2019*	2020*	2021*	2022	2023	2019*	2020*	2021*	2022	2023	
	Всего	7 378	5 222	5 450	6 365	6 172	4 117	2 922	3 315	3 906	3 937	3 261	2 300	2 135	2 459	
14-18	1 316	806	882	963	994	739	501	618	659	671	577	305	264	304	323	
19-23	1 649	1 180	1 180	1 524	1 400	869	597	656	930	893	780	583	524	594	507	
24-29	2 474	1 771	1 828	2 004	1 909	1 381	1 000	1 100	1 179	1 224	1 093	771	728	825	685	
30-34	1 939	1 465	1 560	1 874	1 869	1 128	824	941	1 138	1 149	811	641	619	736	720	
Всего	7 729	5 528	5 754	6 723	6 594	3 849	2 876	3 037	3 555	3 817	3 880	2 652	2 717	3 168	2 777	
14-18	1 369	857	976	1 091	1 116	542	360	447	509	603	827	497	529	582	513	
19-23	1 877	1 332	1 293	1 620	1 494	1 077	754	704	811	828	800	578	589	809	666	
24-29	2 482	1 851	1 868	2 123	2 007	1 179	964	981	1 155	1 180	1 303	887	887	968	827	
30-34	2 001	1 488	1 617	1 889	1 977	1 051	798	905	1 080	1 206	950	690	712	809	771	
Всего	9 653	6 671	6 476	6 534	5 965	5 113	3 557	3 761	3 946	3 638	4 540	3 114	2 715	2 588	2 327	
14-18	1 306	851	782	858	838	714	466	508	591	557	592	385	274	267	281	
19-23	2 831	2 053	1 840	1 814	1 575	1 332	974	966	1 054	940	1 499	1 079	874	760	635	
24-29	3 365	2 252	2 212	2 150	1 908	1 811	1 231	1 266	1 241	1 132	1 554	1 021	946	909	776	
30-34	2 151	1 515	1 642	1 712	1 644	1 256	886	1 021	1 060	1 009	895	629	621	652	635	
Всего	10 328	7 401	7 094	7 240	6 576	5 320	3 831	3 620	3 710	3 351	5 008	3 570	3 474	3 530	3 225	
14-18	1 358	882	853	971	934	567	366	372	468	499	791	516	481	503	435	
19-23	3 308	2 528	2 117	2 059	1 831	1 856	1 333	1 006	894	757	1 452	1 195	1 111	1 165	1 074	
24-29	3 452	2 398	2 421	2 340	2 035	1 721	1 253	1 287	1 233	1 078	1 731	1 145	1 134	1 107	957	
30-34	2 210	1 593	1 703	1 870	1 776	1 176	879	955	1 115	1 017	1 034	714	748	755	759	

Жамбылская область

Возраст	Вся молодежь					Городская молодежь					Сельская молодежь					человек
	2019*	2020*	2021*	2022	2023	2019*	2020*	2021*	2022	2023	2019*	2020*	2021*	2022	2023	
	Всего	9 398	7 597	8 240	8 380	7 629	3 175	3 202	3 768	3 698	3 353	6 223	4 395	4 472	4 682	
14-18	1 782	1 200	1 161	1 255	1 299	592	507	557	575	617	1 190	693	604	680	682	
19-23	2 223	2 039	2 268	2 245	1 866	768	907	1 050	962	850	1 455	1 132	1 218	1 283	1 016	
24-29	2 913	2 571	2 801	2 782	2 373	1 034	1 062	1 266	1 228	1 040	1 879	1 509	1 535	1 554	1 333	
30-34	2 480	1 787	2 010	2 098	2 091	781	726	895	933	846	1 699	1 061	1 115	1 165	1 245	
Всего	12 095	9 243	9 864	11 003	10 465	4 638	3 557	3 846	4 375	3 998	7 457	5 686	6 018	6 628	6 467	
14-18	2 386	1 573	1 561	2 030	2 009	883	533	579	753	728	1 503	1 040	982	1 277	1 281	
19-23	2 928	2 360	2 541	2 850	2 562	1 199	935	972	1 192	1 031	1 729	1 425	1 569	1 658	1 531	
24-29	3 787	3 127	3 327	3 480	3 191	1 473	1 256	1 375	1 405	1 186	2 314	1 871	1 952	2 075	2 005	
30-34	2 994	2 183	2 435	2 643	2 703	1 083	833	920	1 025	1 053	1 911	1 350	1 515	1 618	1 650	

Возраст	Вся молодежь					Городская молодежь					Сельская молодежь				
	2019*	2020*	2021*	2022	2023	2019*	2020*	2021*	2022	2023	2019*	2020*	2021*	2022	2023
Всего	12 891	10 756	10 168	10 273	8 897	4 217	4 348	4 541	4 471	3 837	8 674	6 408	5 627	5 802	5 060
14-18	1 850	1 301	1 146	1 265	1 203	558	497	472	562	501	1 292	804	674	703	702
19-23	3 684	3 429	3 105	3 134	2 562	1 230	1 361	1 351	1 325	1 125	2 454	2 068	1 754	1 809	1 437
24-29	4 389	3 776	3 561	3 478	2 884	1 456	1 525	1 635	1 496	1 217	2 933	2 251	1 926	1 982	1 667
30-34	2 968	2 250	2 356	2 396	2 248	973	965	1 083	1 088	994	1 995	1 285	1 273	1 308	1 254
Всего	16 301	13 545	13 311	14 010	12 431	5 700	4 545	4 625	5 228	4 585	10 601	9 000	8 686	8 782	7 846
14-18	2 400	1 708	1 699	1 967	1 943	776	480	543	665	686	1 624	1 228	1 156	1 302	1 257
19-23	4 685	4 389	4 082	4 251	3 757	1 610	1 391	1 308	1 495	1 273	3 075	2 998	2 774	2 756	2 484
24-29	5 545	4 707	4 586	4 609	3 893	1 979	1 693	1 659	1 812	1 451	3 566	3 014	2 927	2 797	2 442
30-34	3 671	2 741	2 944	3 183	2 838	1 335	981	1 115	1 256	1 175	2 336	1 760	1 829	1 927	1 663

Область Жетісу

человек

Возраст	Вся молодежь					Городская молодежь					Сельская молодежь				
	2019*	2020*	2021*	2022	2023	2019*	2020*	2021*	2022	2023	2019*	2020*	2021*	2022	2023
Всего	5 295	4 595	4 359	4 418	4 921	2 355	1 982	2 043	1 900	2 290	2 940	2 613	2 316	2 518	2 631
14-18	1 117	830	731	813	966	445	336	342	311	403	672	494	389	502	563
19-23	1 071	1 026	975	1 048	1 092	494	439	466	462	532	577	587	509	586	560
24-29	1 649	1 470	1 463	1 338	1 488	769	662	715	613	705	880	808	748	725	783
30-34	1 458	1 269	1 190	1 219	1 375	647	545	520	514	650	811	724	670	705	725
Всего	7 912	6 267	6 244	6 887	6 726	3 369	2 401	2 591	2 683	2 932	4 543	3 866	3 653	4 204	3 794
14-18	1 604	1 177	1 100	1 373	1 347	623	415	465	505	557	981	762	635	868	790
19-23	1 626	1 341	1 365	1 527	1 458	692	503	543	577	613	934	838	822	950	845
24-29	2 504	2 045	2 071	2 055	1 978	1 113	814	875	845	875	1 391	1 231	1 196	1 210	1 103
30-34	2 178	1 704	1 708	1 932	1 943	941	669	708	756	887	1 237	1 035	1 000	1 176	1 056
Всего	7 822	6 654	6 045	5 499	5 556	3 373	2 934	2 812	2 355	2 535	4 449	3 720	3 233	3 144	3 021
14-18	1 164	845	756	771	970	442	364	348	310	378	722	481	408	461	592
19-23	1 945	1 800	1 654	1 522	1 507	880	803	774	651	707	1 065	997	880	871	800
24-29	2 668	2 336	2 084	1 811	1 676	1 186	1 026	1 002	759	789	1 482	1 310	1 082	1 052	887
30-34	2 045	1 673	1 551	1 395	1 403	865	741	688	635	661	1 180	932	863	760	742
Всего	10 432	8 670	8 201	8 129	7 626	4 365	3 240	3 209	2 919	3 121	6 067	5 430	4 992	5 210	4 505
14-18	1 588	1 135	1 052	1 178	1 363	576	396	398	372	526	1 012	739	654	806	837
19-23	2 633	2 333	2 196	2 341	2 081	1 099	828	743	738	754	1 534	1 505	1 453	1 603	1 327
24-29	3 549	3 005	2 838	2 553	2 235	1 568	1 142	1 167	1 001	961	1 981	1 863	1 671	1 552	1 274
30-34	2 662	2 197	2 115	2 057	1 947	1 122	874	901	808	880	1 540	1 323	1 214	1 249	1 067

Карагандинская область

Возраст	Вся молодежь					Городская молодежь					Сельская молодежь				
	2019*	2020*	2021*	2022	2023	2019*	2020*	2021*	2022	2023	2019*	2020*	2021*	2022	2023
	человек														
Всего	9 437	6 807	7 766	8 432	8 309	7 223	5 409	6 297	6 901	6 852	2 214	1 398	1 469	1 531	1 457
14-18	1 897	1 206	1 448	1 728	1 569	1 373	929	1 168	1 399	1 269	524	277	280	329	300
19-23	2 570	1 582	1 970	2 157	2 114	1 988	1 235	1 561	1 730	1 742	582	347	409	427	372
24-29	2 833	2 224	2 384	2 454	2 397	2 222	1 793	1 970	2 044	1 986	611	431	414	410	411
30-34	2 137	1 795	1 964	2 093	2 229	1 640	1 452	1 598	1 728	1 855	497	343	366	365	374
Всего	10 177	7 516	8 338	8 816	8 877	7 154	5 274	6 014	6 455	6 522	3 023	2 242	2 324	2 361	2 355
14-18	1 990	1 269	1 421	1 828	1 705	1 315	805	919	1 233	1 223	675	464	502	595	482
19-23	2 739	1 764	1 992	2 111	2 150	1 954	1 190	1 385	1 534	1 554	785	574	607	577	596
24-29	3 135	2 494	2 688	2 619	2 605	2 227	1 789	2 011	1 964	1 916	908	705	677	655	689
30-34	2 313	1 989	2 237	2 258	2 417	1 658	1 490	1 699	1 724	1 829	655	499	538	534	588
Всего	10 777	8 540	8 715	8 526	7 957	8 015	6 749	7 072	7 031	6 622	2 762	1 791	1 643	1 495	1 335
14-18	1 734	1 105	1 312	1 464	1 473	1 239	849	1 077	1 210	1 207	495	256	235	254	266
19-23	2 859	2 407	2 328	2 237	2 057	2 110	1 855	1 878	1 813	1 693	749	552	450	424	364
24-29	3 683	3 046	2 897	2 738	2 434	2 801	2 442	2 365	2 259	2 030	882	604	532	479	404
30-34	2 501	1 982	2 178	2 087	1 993	1 865	1 603	1 752	1 749	1 692	636	379	426	338	301
Всего	11 704	9 237	9 590	9 410	8 945	8 143	6 383	6 810	6 744	6 440	3 561	2 854	2 780	2 666	2 505
14-18	1 792	1 193	1 322	1 529	1 597	1 112	717	842	1 026	1 064	680	476	480	503	533
19-23	3 077	2 477	2 410	2 416	2 175	2 012	1 574	1 576	1 572	1 458	1 065	903	834	844	717
24-29	4 072	3 364	3 331	3 064	2 830	3 004	2 476	2 455	2 296	2 088	1 068	888	876	768	742
30-34	2 763	2 203	2 527	2 401	2 343	2 015	1 616	1 937	1 850	1 830	748	587	590	551	513

Костанайская область

Возраст	Вся молодежь					Городская молодежь					Сельская молодежь				
	2019*	2020*	2021*	2022	2023	2019*	2020*	2021*	2022	2023	2019*	2020*	2021*	2022	2023
	человек														
Всего	8 160	5 309	5 590	6 583	6 116	4 853	3 251	3 645	4 206	3 707	3 307	2 058	1 945	2 377	2 409
14-18	1 432	825	900	1 341	1 108	837	514	616	935	642	595	311	284	406	466
19-23	1 901	1 388	1 380	1 749	1 605	1 166	876	912	1 120	991	735	512	468	629	614
24-29	2 725	1 689	1 779	1 929	1 861	1 622	1 021	1 147	1 210	1 157	1 103	668	632	719	704
30-34	2 102	1 407	1 531	1 564	1 542	1 228	840	970	941	917	874	567	561	623	625
Всего	8 750	6 044	6 350	7 066	6 745	4 145	2 895	3 166	3 562	3 489	4 605	3 149	3 184	3 504	3 256
14-18	1 527	897	1 010	1 455	1 277	625	379	471	595	667	902	518	539	860	610
19-23	2 189	1 751	1 677	1 902	1 794	1 164	930	877	1 033	945	1 025	821	800	869	849
24-29	2 875	1 909	1 985	2 030	2 037	1 340	890	969	1 041	1 031	1 535	1 019	1 016	989	1 006
30-34	2 159	1 487	1 678	1 679	1 637	1 016	696	849	893	846	1 143	791	829	786	791

Возраст	Вся молодежь					Городская молодежь					Сельская молодежь					
	2019*	2020*	2021*	2022	2023	2019*	2020*	2021*	2022	2023	2019*	2020*	2021*	2022	2023	
Всего	9 306	6 405	6 011	6 389	5 894	5 487	3 791	3 826	4 079	3 539	3 819	2 614	2 185	2 310	2 355	
14-18	1 358	844	765	1 310	1 094	794	472	507	912	648	564	372	258	398	446	
19-23	2 505	1 883	1 702	1 711	1 520	1 496	1 106	1 057	1 102	940	1 009	777	645	609	580	
24-29	3 228	2 168	2 083	1 871	1 773	1 893	1 284	1 317	1 181	1 074	1 335	884	766	690	699	
30-34	2 215	1 510	1 461	1 497	1 507	1 304	929	945	884	877	911	581	516	613	630	
						Прибывшие женщины										
Всего	9 823	7 101	6 935	7 492	6 881	4 305	3 273	3 287	3 542	3 328	5 518	3 828	3 648	3 950	3 553	
14-18	1 385	921	904	1 478	1 243	516	353	388	598	571	869	568	516	880	672	
19-23	2 855	2 123	1 997	2 131	1 867	1 249	958	880	975	833	1 606	1 165	1 117	1 156	1 034	
24-29	3 329	2 430	2 376	2 181	2 057	1 527	1 157	1 155	1 107	1 019	1 802	1 273	1 221	1 074	1 038	
30-34	2 254	1 627	1 658	1 702	1 714	1 013	805	864	862	905	1 241	822	794	840	809	
						Выбывшие женщины										

Кызылординская область

человек

Возраст	Вся молодежь					Городская молодежь					Сельская молодежь					
	2019*	2020*	2021*	2022	2023	2019*	2020*	2021*	2022	2023	2019*	2020*	2021*	2022	2023	
Всего	8 110	5 191	5 125	5 837	4 942	3 646	2 399	2 500	2 810	2 415	4 464	2 792	2 625	3 027	2 527	
14-18	1 431	740	711	863	793	655	370	374	440	419	776	370	337	423	374	
19-23	2 302	1 499	1 450	1 612	1 223	1 043	687	689	746	590	1 259	812	761	866	633	
24-29	2 478	1 751	1 817	1 971	1 601	1 114	773	858	948	781	1 364	978	959	1 023	820	
30-34	1 899	1 201	1 147	1 391	1 325	834	569	579	676	625	1 065	632	568	715	700	
						Прибывшие мужчины										
Всего	9 195	6 060	6 421	7 403	6 476	3 629	2 567	2 825	3 383	3 066	5 566	3 493	3 596	4 020	3 410	
14-18	1 693	959	1 001	1 365	1 225	659	446	485	630	583	1 034	513	516	735	642	
19-23	2 541	1 655	1 772	2 021	1 608	930	647	726	888	737	1 611	1 008	1 046	1 133	871	
24-29	2 843	2 051	2 206	2 337	2 049	1 198	873	942	1 058	781	1 645	1 178	1 264	1 279	1 268	
30-34	2 118	1 395	1 442	1 680	1 594	842	601	672	807	625	1 276	794	770	873	969	
						Прибывшие женщины										
Всего	10 472	7 395	6 835	7 179	5 907	4 387	3 310	3 212	3 283	2 817	6 085	4 085	3 623	3 896	3 090	
14-18	1 274	816	753	872	906	551	375	383	425	499	723	441	370	447	407	
19-23	3 580	2 773	2 334	2 333	1 846	1 420	1 143	1 020	1 013	872	2 160	1 630	1 314	1 320	974	
24-29	3 499	2 499	2 351	2 435	1 859	1 474	1 138	1 123	1 109	825	2 025	1 361	1 228	1 326	1 034	
30-34	2 119	1 307	1 397	1 539	1 296	942	654	686	736	621	1 177	653	711	803	675	
						Выбывшие женщины										
Всего	11 878	8 804	8 644	9 331	8 075	4 652	3 470	3 645	3 982	3 525	7 226	5 334	4 999	5 349	4 552	
14-18	1 520	957	1 000	1 237	1 277	589	378	429	566	588	931	579	571	671	689	
19-23	4 021	3 272	3 022	3 142	2 713	1 419	1 125	1 053	1 152	984	2 602	2 147	1 969	1 990	1 730	
24-29	3 989	3 039	2 903	3 103	2 446	1 602	1 248	1 318	1 375	1 119	2 387	1 791	1 585	1 728	1 327	
30-34	2 348	1 536	1 719	1 849	1 639	1 042	719	845	889	834	1 306	817	874	960	806	

Мангистауская область

Возраст	Вся молодежь					Городская молодежь					Сельская молодежь					человек
	2019*	2020*	2021*	2022	2023	2019*	2020*	2021*	2022	2023	2019*	2020*	2021*	2022	2023	
Всего	7 461	6 459	7 429	7 924	7 191	2 991	3 049	3 734	3 943	3 635	4 470	3 410	3 695	3 981	3 556	
14-18	1 187	1 067	1 225	1 308	1 305	438	518	618	617	676	749	549	607	691	629	
19-23	1 837	1 619	1 893	1 871	1 647	737	705	890	885	827	1 100	914	1 003	986	820	
24-29	2 433	2 105	2 339	2 559	2 218	1 014	1 030	1 223	1 300	1 108	1 419	1 075	1 116	1 259	1 110	
30-34	2 004	1 668	1 972	2 186	2 021	802	796	1 003	1 141	1 024	1 202	872	969	1 045	997	
Всего	6 907	6 071	7 245	8 335	7 557	2 789	2 238	2 911	3 525	3 267	4 118	3 833	4 334	4 810	4 290	
14-18	1 160	1 063	1 254	1 525	1 417	495	386	496	651	602	665	677	758	874	815	
19-23	1 455	1 281	1 666	1 894	1 692	578	436	657	802	747	877	845	1 009	1 092	945	
24-29	2 322	2 024	2 294	2 606	2 268	939	771	956	1 106	951	1 383	1 253	1 338	1 500	1 317	
30-34	1 970	1 703	2 031	2 310	2 180	777	645	802	966	967	1 193	1 058	1 229	1 344	1 213	
Всего	10 032	8 466	9 091	9 069	7 957	4 170	3 934	4 699	4 665	4 145	5 862	4 532	4 392	4 404	3 812	
14-18	1 358	1 146	1 212	1 299	1 272	485	510	597	611	615	873	636	615	688	657	
19-23	2 907	2 621	2 595	2 549	2 229	1 164	1 084	1 225	1 194	1 088	1 743	1 537	1 370	1 355	1 141	
24-29	3 424	2 836	3 029	2 948	2 480	1 506	1 391	1 650	1 625	1 385	1 918	1 445	1 379	1 323	1 095	
30-34	2 343	1 863	2 255	2 273	1 976	1 015	949	1 227	1 235	1 057	1 328	914	1 028	1 038	919	
Всего	9 476	8 096	8 901	9 016	8 247	3 441	2 808	3 281	3 324	3 149	6 035	5 288	5 620	5 692	5 098	
14-18	1 346	1 124	1 220	1 352	1 368	493	392	440	489	540	853	732	780	863	828	
19-23	2 503	2 283	2 389	2 450	2 238	841	675	811	821	762	1 662	1 608	1 578	1 629	1 476	
24-29	3 316	2 812	2 929	2 926	2 535	1 234	1 021	1 120	1 102	973	2 082	1 791	1 809	1 824	1 562	
30-34	2 311	1 877	2 363	2 288	2 106	873	720	910	912	874	1 438	1 157	1 453	1 376	1 232	

Павлодарская область

Возраст	Вся молодежь					Городская молодежь					Сельская молодежь					человек
	2019*	2020*	2021*	2022	2023	2019*	2020*	2021*	2022	2023	2019*	2020*	2021*	2022	2023	
Всего	7 619	5 181	5 208	5 152	5 073	4 494	3 179	3 248	3 229	3 132	3 125	2 002	1 960	1 923	1 941	
14-18	1 444	794	801	884	900	826	451	479	522	524	618	343	322	362	376	
19-23	2 033	1 281	1 337	1 210	1 333	1 253	822	819	783	838	780	459	518	427	495	
24-29	2 376	1 747	1 760	1 683	1 480	1 404	1 109	1 171	1 056	923	972	638	589	627	557	
30-34	1 766	1 359	1 310	1 375	1 360	1 011	797	779	868	847	755	562	531	507	513	
Всего	7 851	5 382	5 721	5 751	5 680	4 496	2 901	3 313	3 283	3 307	3 355	2 481	2 408	2 468	2 373	
14-18	1 456	794	913	1 079	1 074	783	380	490	575	588	673	414	423	504	486	
19-23	2 080	1 287	1 400	1 337	1 433	1 221	671	794	744	764	859	616	606	593	669	
24-29	2 511	1 838	1 923	1 828	1 694	1 449	1 015	1 136	1 069	1 044	1 062	823	787	759	650	
30-34	1 804	1 463	1 485	1 507	1 479	1 043	835	893	895	911	761	628	592	612	568	

Возраст	Продолжение															
	Вся молодежь					Городская молодежь					Сельская молодежь					
	2019*	2020*	2021*	2022	2023	2019*	2020*	2021*	2022	2023	2019*	2020*	2021*	2022	2023	
Всего	7 968	5 744	5 525	5 193	4 565	4 746	3 454	3 563	3 249	2 877	3 222	2 290	1 962	1 944	1 688	
14-18	1 175	758	735	766	763	654	437	462	453	472	521	321	273	313	291	
19-23	2 123	1 541	1 414	1 366	1 209	1 289	953	928	877	752	834	588	486	489	457	
24-29	2 729	2 014	1 862	1 676	1 353	1 655	1 240	1 233	1 068	868	1 074	774	629	608	485	
30-34	1 941	1 431	1 514	1 385	1 240	1 148	824	940	851	785	793	607	574	534	455	
						Прибывшие женщины										
Всего	8 241	6 135	6 167	6 080	5 436	4 519	3 185	3 291	3 373	3 051	3 722	2 950	2 876	2 707	2 385	
14-18	1 141	756	834	917	919	558	354	426	489	515	583	402	408	428	404	
19-23	2 212	1 670	1 566	1 570	1 401	1 208	820	792	790	699	1 004	850	774	780	702	
24-29	2 891	2 198	2 096	1 997	1 631	1 633	1 181	1 147	1 171	958	1 258	1 017	949	826	673	
30-34	1 997	1 511	1 671	1 596	1 485	1 120	830	926	923	879	877	681	745	673	606	
						Выбывшие женщины										

Северо-Казахстанская область

Возраст	Продолжение															
	Вся молодежь					Городская молодежь					Сельская молодежь					
	2019*	2020*	2021*	2022	2023	2019*	2020*	2021*	2022	2023	2019*	2020*	2021*	2022	2023	
Всего	4 972	3 418	3 459	3 458	3 237	2 034	1 532	1 699	1 637	1 503	2 938	1 886	1 760	1 821	1 734	
14-18	892	474	561	539	528	325	204	284	277	268	567	270	277	262	260	
19-23	1 187	820	842	912	803	537	364	429	433	377	650	456	413	479	426	
24-29	1 681	1 199	1 108	1 095	995	723	581	559	521	468	958	618	549	574	527	
30-34	1 212	925	948	912	911	449	383	427	406	390	763	542	521	506	521	
						Прибывшие мужчины										
Всего	5 407	4 114	4 133	4 247	4 045	1 495	1 155	1 182	1 340	1 368	3 912	2 959	2 951	2 907	2 677	
14-18	1 056	597	751	789	798	216	120	185	175	224	840	477	566	614	574	
19-23	1 320	1 012	1 023	1 109	993	338	265	299	330	339	982	747	724	779	654	
24-29	1 760	1 441	1 321	1 301	1 193	546	439	357	480	405	1 214	1 002	964	821	788	
30-34	1 271	1 064	1 038	1 048	1 061	395	331	341	355	400	876	733	697	693	661	
						Выбывшие мужчины										
Всего	5 400	3 838	3 432	3 414	2 937	2 248	1 736	1 610	1 550	1 309	3 152	2 102	1 822	1 864	1 628	
14-18	768	491	457	485	451	295	195	221	245	196	473	296	236	240	255	
19-23	1 504	1 058	914	874	769	686	504	447	402	377	818	554	467	472	392	
24-29	1 870	1 341	1 133	1 142	952	783	626	547	517	438	1 087	715	586	625	514	
30-34	1 258	948	928	913	765	484	411	395	386	298	774	537	533	527	467	
						Выбывшие женщины										
Всего	5 926	4 358	4 249	4 327	3 820	1 643	1 210	1 199	1 401	1 282	4 283	3 148	3 050	2 926	2 538	
14-18	892	558	655	651	624	184	112	135	170	170	708	446	520	481	454	
19-23	1 675	1 323	1 209	1 253	1 105	398	291	289	354	329	1 277	1 032	920	899	776	
24-29	2 046	1 500	1 361	1 412	1 171	635	468	426	484	424	1 411	1 032	935	928	747	
30-34	1 313	977	1 024	1 011	920	426	339	349	393	359	887	638	675	618	561	

человек

Туркестанская область

Возраст	Вся молодежь					Городская молодежь					Сельская молодежь					человек
	2019*	2020*	2021*	2022	2023	2019*	2020*	2021*	2022	2023	2019*	2020*	2021*	2022	2023	
	Прибывшие мужчины															
Всего	26 133	17 799	16 941	17 868	17 424	7 409	4 540	5 700	5 073	5 009	18 724	13 259	11 241	12 795	12 415	
14-18	6 190	3 049	2 602	2 677	2 334	1 383	698	797	727	647	4 807	2 351	1 805	1 950	1 687	
19-23	7 004	4 672	4 158	4 251	4 103	1 869	1 151	1 383	1 241	1 253	5 135	3 521	2 775	3 010	2 850	
24-29	7 331	5 962	5 852	6 200	5 998	2 329	1 628	2 040	1 788	1 723	5 002	4 334	3 812	4 412	4 275	
30-34	5 608	4 116	4 329	4 740	4 989	1 828	1 063	1 480	1 317	1 386	3 780	3 053	2 849	3 423	3 603	
Выбывшие мужчины																
Всего	28 320	22 437	23 643	23 502	22 786	6 635	4 657	4 957	5 671	5 638	21 685	17 780	18 686	17 831	17 148	
14-18	6 176	3 759	3 702	3 976	3 634	1 431	697	707	912	880	4 745	3 062	2 995	3 064	2 754	
19-23	7 262	5 618	5 727	6 000	5 803	1 731	1 172	1 172	1 407	1 377	5 531	4 446	4 555	4 593	4 426	
24-29	8 459	7 669	8 269	7 941	7 577	1 973	1 600	1 827	1 963	1 890	6 486	6 069	6 442	5 978	5 687	
30-34	6 423	5 391	5 945	5 585	5 772	1 500	1 188	1 251	1 389	1 491	4 923	4 203	4 694	4 196	4 281	
Прибывшие женщины																
Всего	32 760	23 231	20 398	20 573	17 509	9 018	5 914	6 578	5 760	4 953	23 742	17 317	13 820	14 813	12 556	
14-18	5 530	3 326	2 828	2 709	2 281	1 323	797	879	713	630	4 207	2 529	1 949	1 996	1 651	
19-23	10 755	8 285	6 956	6 639	5 540	2 825	1 911	2 116	1 737	1 478	7 930	6 374	4 840	4 902	4 062	
24-29	10 123	7 439	6 701	6 959	5 719	3 027	2 053	2 247	2 017	1 645	7 096	5 386	4 454	4 942	4 074	
30-34	6 352	4 181	3 913	4 266	3 969	1 843	1 153	1 336	1 293	1 200	4 509	3 028	2 577	2 973	2 769	
Выбывшие женщины																
Всего	35 165	28 645	28 248	27 670	24 740	7 857	5 818	6 031	6 500	5 732	27 308	22 827	22 217	21 170	19 008	
14-18	5 975	3 999	3 945	3 967	3 700	1 305	704	800	834	751	4 670	3 295	3 145	3 133	2 949	
19-23	10 709	9 610	9 489	9 810	8 922	2 392	1 796	1 861	2 039	1 845	8 317	7 814	7 628	7 771	7 077	
24-29	11 383	9 616	9 507	8 669	7 362	2 577	2 146	2 157	2 267	1 852	8 806	7 470	7 350	6 402	5 510	
30-34	7 098	5 420	5 307	5 224	4 756	1 583	1 172	1 213	1 360	1 284	5 515	4 248	4 094	3 864	3 472	

Область Улытау

Возраст	Вся молодежь					Городская молодежь					Сельская молодежь					человек
	2019*	2020*	2021*	2022	2023	2019*	2020*	2021*	2022	2023	2019*	2020*	2021*	2022	2023	
	Прибывшие мужчины															
Всего	1 814	1 325	1 286	1 822	1 951	1 337	978	950	1 394	1 553	477	347	336	428	398	
14-18	345	237	199	260	224	223	171	132	158	168	122	66	67	102	56	
19-23	461	343	366	459	519	343	251	277	355	402	118	92	89	104	117	
24-29	553	440	409	619	671	421	328	303	489	550	132	112	106	130	121	
30-34	455	305	312	484	537	350	228	238	392	433	105	77	74	92	104	
Выбывшие мужчины																
Всего	2 197	1 646	1 919	2 214	2 376	1 493	1 172	1 399	1 567	1 726	704	474	520	647	650	
14-18	440	300	385	463	399	274	196	265	317	264	166	104	120	146	135	
19-23	539	396	482	572	598	346	271	333	393	411	193	125	149	179	187	
24-29	696	549	585	681	733	490	413	435	495	552	206	136	150	186	181	
30-34	522	401	467	498	646	383	292	366	362	499	139	109	101	136	147	

Возраст	Вся молодежь					Городская молодежь					Сельская молодежь				
	2019*	2020*	2021*	2022	2023	2019*	2020*	2021*	2022	2023	2019*	2020*	2021*	2022	2023
Всего	2 331	1 696	1 534	1 613	1 497	1 670	1 210	1 142	1 175	1 138	661	486	392	438	359
14-18	343	237	213	246	204	216	172	154	140	143	127	65	59	106	61
19-23	678	564	456	457	405	479	386	338	323	301	199	178	118	134	104
24-29	811	574	559	533	504	599	415	420	412	389	212	159	139	121	115
30-34	499	321	306	377	384	376	237	230	300	305	123	84	76	77	79
Всего	2 652	2 137	2 231	2 148	1 911	1 840	1 490	1 588	1 459	1 361	812	647	643	689	550
14-18	427	309	365	433	351	293	199	259	255	259	134	110	106	178	92
19-23	738	634	640	596	553	479	417	436	393	366	259	217	204	203	187
24-29	938	743	731	653	578	670	537	510	468	406	268	206	221	185	172
30-34	549	451	495	466	429	398	337	383	343	330	151	114	112	123	99

Восточно-Казахстанская область

человек

Возраст	Вся молодежь					Городская молодежь					Сельская молодежь				
	2019*	2020*	2021*	2022	2023	2019*	2020*	2021*	2022	2023	2019*	2020*	2021*	2022	2023
Всего	5 835	3 942	4 449	4 784	4 565	3 507	2 518	2 864	2 974	2 857	2 328	1 424	1 585	1 810	1 708
14-18	1 018	641	706	785	796	566	435	481	476	483	452	206	225	309	313
19-23	1 342	891	1 050	1 226	1 197	863	598	687	763	756	479	293	363	463	441
24-29	2 012	1 331	1 494	1 538	1 347	1 211	866	968	975	856	801	465	526	563	491
30-34	1 463	1 079	1 199	1 235	1 225	867	619	728	760	762	596	460	471	475	463
Всего	6 183	4 139	4 651	5 012	4 982	2 718	1 821	2 142	2 523	2 627	3 465	2 318	2 509	2 489	2 355
14-18	1 096	666	771	877	985	444	256	323	385	432	652	410	448	492	553
19-23	1 370	886	1 065	1 235	1 196	583	356	479	595	610	787	530	586	640	586
24-29	2 167	1 399	1 567	1 571	1 429	977	646	737	817	789	1 190	753	830	754	640
30-34	1 550	1 188	1 248	1 329	1 372	714	563	603	726	796	836	625	645	603	576
Всего	7 254	4 912	5 075	4 682	4 207	4 308	2 986	3 334	2 905	2 600	2 946	1 926	1 741	1 777	1 607
14-18	961	592	670	645	754	530	351	462	406	487	431	241	208	239	267
19-23	1 951	1 356	1 425	1 301	1 078	1 237	861	955	835	695	714	495	470	466	383
24-29	2 674	1 754	1 706	1 515	1 254	1 590	1 078	1 097	932	763	1 084	676	609	583	491
30-34	1 668	1 210	1 274	1 221	1 121	951	696	820	732	655	717	514	454	489	466
Всего	7 419	5 157	5 396	5 316	4 884	3 161	2 426	2 357	2 585	2 414	4 258	2 731	3 039	2 731	2 470
14-18	1 013	636	746	802	860	358	264	271	329	387	655	372	475	473	473
19-23	1 922	1 350	1 481	1 458	1 266	739	542	588	654	543	1 183	808	893	804	723
24-29	2 743	1 869	1 855	1 693	1 426	1 245	936	865	887	766	1 498	933	990	806	660
30-34	1 741	1 302	1 314	1 363	1 332	819	684	633	715	718	922	618	681	648	614

г. Астана

человек

Возраст	Вся молодежь				
	2019*	2020*	2021*	2022	2023
	Прибывшие мужчины				
Всего	31 815	25 285	33 672	36 425	35 761
14-18	4 799	3 149	4 811	6 283	6 432
19-23	6 841	5 392	7 106	7 661	7 555
24-29	11 549	9 501	11 987	11 978	11 451
30-34	8 626	7 243	9 768	10 503	10 323
	Выбывшие мужчины				
Всего	24 327	19 667	24 584	27 526	26 248
14-18	3 440	2 534	3 404	3 803	3 964
19-23	4 450	3 804	4 662	5 302	4 997
24-29	8 972	7 286	8 668	9 623	8 883
30-34	7 465	6 043	7 850	8 798	8 404
	Прибывшие женщины				
Всего	38 038	29 141	37 774	41 026	38 310
14-18	4 286	2 938	4 298	5 528	5 753
19-23	8 675	6 628	8 000	8 979	8 549
24-29	14 446	11 358	13 819	14 130	12 639
30-34	10 631	8 217	11 657	12 389	11 369
	Выбывшие женщины				
Всего	30 216	22 867	27 743	28 811	25 497
14-18	3 171	2 306	2 949	3 277	3 414
19-23	6 056	4 424	4 722	4 899	4 171
24-29	11 617	9 047	10 367	10 487	9 101
30-34	9 372	7 090	9 705	10 148	8 811

г. Алматы

человек

Возраст	Вся молодежь				
	2019*	2020*	2021*	2022	2023
	Прибывшие мужчины				
Всего	28 804	22 726	26 475	31 614	30 170
14-18	4 898	3 769	4 628	6 231	6 081
19-23	5 569	4 435	5 199	7 040	6 915
24-29	9 775	7 856	8 563	9 728	8 821
30-34	8 562	6 666	8 085	8 615	8 353
	Выбывшие мужчины				
Всего	18 055	14 847	19 456	21 894	22 180
14-18	2 977	2 456	3 162	3 939	4 175
19-23	3 116	2 882	3 693	4 661	5 004
24-29	6 014	4 869	6 269	6 680	6 457
30-34	5 948	4 640	6 332	6 614	6 544
	Прибывшие женщины				
Всего	30 784	30 956	35 972	39 962	34 802
14-18	3 800	3 348	4 205	5 277	5 293
19-23	6 651	6 903	7 445	8 772	7 535
24-29	11 585	11 780	12 835	13 615	11 374
30-34	8 748	8 925	11 487	12 298	10 600
	Выбывшие женщины				
Всего	19 718	18 034	23 657	25 722	23 546
14-18	2 366	2 090	2 710	3 450	3 531
19-23	3 148	2 899	3 599	3 972	3 639
24-29	7 525	6 970	8 584	8 931	7 944
30-34	6 679	6 075	8 764	9 369	8 432

г. Шымкент

человек

Возраст	Вся молодежь				
	2019*	2020*	2021*	2022	2023
	Прибывшие мужчины				
Всего	14 956	12 819	15 254	14 127	16 351
14-18	3 028	2 104	2 329	2 242	2 677
19-23	3 599	2 842	3 158	3 445	3 549
24-29	4 611	4 465	5 361	4 687	5 401
30-34	3 718	3 408	4 406	3 753	4 724

Продолжение

Возраст	Вся молодежь				
	2019*	2020*	2021*	2022	2023
Выбывшие мужчины					
Всего	14 415	10 301	12 204	13 197	15 526
14-18	3 522	1 782	1 939	2 186	2 513
19-23	3 963	2 695	2 861	3 176	3 275
24-29	3 861	3 348	4 060	4 169	5 076
30-34	3 069	2 476	3 344	3 666	4 662
Прибывшие женщины					
Всего	18 616	15 640	18 377	16 004	16 137
14-18	2 781	2 005	2 399	2 071	2 351
19-23	5 242	4 488	4 993	4 646	4 695
24-29	6 150	5 462	6 390	5 305	5 030
30-34	4 443	3 685	4 595	3 982	4 061
Выбывшие женщины					
Всего	19 728	14 417	15 518	15 550	14 904
14-18	2 859	1 787	1 834	1 849	1 948
19-23	7 083	5 294	4 621	4 136	3 720
24-29	5 873	4 459	5 258	5 514	5 098
30-34	3 913	2 877	3 805	4 051	4 138

5.4 Миграция молодежи по этносам

	человек									
	Прибыло					Выбыло				
	2019*	2020*	2021*	2022	2023	2019*	2020*	2021*	2022	2023
Всего										
Всего	490 548	386 097	418 989	448 141	422 886	501 071	391 289	424 401	447 007	415 592
Казахи	421 424	328 220	353 042	375 151	347 458	418 789	326 280	351 398	371 590	342 761
Русские	31 738	23 888	27 182	27 986	28 527	42 438	30 042	33 349	31 189	28 050
Узбеки	10 553	8 808	10 892	11 283	12 007	10 499	8 552	10 609	10 848	11 582
Украинцы	3 681	3 122	3 132	3 380	3 327	4 632	3 741	3 780	3 707	3 313
Уйгуры	3 792	3 389	3 926	4 623	5 035	3 802	3 378	3 907	4 606	5 012
Татары	2 684	2 348	2 659	2 668	2 678	2 996	2 595	2 908	2 777	2 562
Немцы	2 994	2 424	2 638	2 784	2 648	4 038	3 175	3 564	3 405	3 099
Другие этносы	13 682	13 898	15 518	20 266	21 206	13 877	13 526	14 886	18 885	19 213
Внешняя миграция										
Всего	5 557	4 825	4 983	8 356	11 476	16 080	10 017	10 395	7 222	4 182
Казахи	3 433	2 431	2 258	4 093	5 036	798	491	614	532	339
Русские	959	880	803	1 484	2 990	11 659	7 034	6 970	4 687	2 513
Узбеки	162	306	344	491	470	108	50	61	56	45
Украинцы	77	75	72	148	264	1 028	694	720	475	250
Уйгуры	16	15	27	27	30	26	4	8	10	7
Татары	53	46	66	99	207	365	293	315	208	91
Немцы	74	65	61	80	126	1 118	816	987	701	577
Другие этносы	783	1 007	1 352	1 934	2 353	978	635	720	553	360
Внутренняя миграция										
Всего	484 991	381 272	414 006	439 785	411 410	484 991	381 272	414 006	439 785	411 410
Казахи	417 991	325 789	350 784	371 058	342 422	417 991	325 789	350 784	371 058	342 422
Русские	30 779	23 008	26 379	26 502	25 537	30 779	23 008	26 379	26 502	25 537
Узбеки	10 391	8 502	10 548	10 792	11 537	10 391	8 502	10 548	10 792	11 537
Украинцы	3 604	3 047	3 060	3 232	3 063	3 604	3 047	3 060	3 232	3 063
Уйгуры	3 776	3 374	3 899	4 596	5 005	3 776	3 374	3 899	4 596	5 005
Татары	2 631	2 302	2 593	2 569	2 471	2 631	2 302	2 593	2 569	2 471
Немцы	2 920	2 359	2 577	2 704	2 522	2 920	2 359	2 577	2 704	2 522
Другие этносы	12 899	12 891	14 166	18 332	18 853	12 899	12 891	14 166	18 332	18 853

6. Здоровье*

6.1 Заболеваемость среди населения в возрасте 15-34 лет

	Заболеваемость населения злокачественными новообразованиями						Заболеваемость населения туберкулезом															
	число заболеваний, зарегистрированных впервые в жизни			на 100 тыс. соответствующего населения			зарегистрированных впервые в жизни			на 100 тыс. соответствующего населения												
	2019	2020	2021	2022	2023	2019	2020	2021	2022	2023	2019	2020	2021	2022	2023							
Республика Казахстан	1 370	1 364	1 430	1 476	1 546	24,0	24,0	24,0	25,3	25,8	28,7	3 361	2 396	2 283	2 196	2 032	58,9	42,2	40,4	38,5	37,7	
Абай	-	-	-	50	39	-	-	-	-	32,3	27,5	-	-	-	63	52	-	-	-	40,8	36,6	
Актюбинская	53	55	45	48	67	24,9	26,2	21,8	21,8	22,5	33,8	117	93	85	98	94	54,9	44,3	41,2	45,9	47,4	
Алматы	66	59	75	67	73	23,8	21,5	27,6	25,1	29,2	29,2	199	139	126	153	126	71,7	50,5	46,3	57,3	50,3	
Алматы	130	102	141	113	103	21,8	17,4	24,4	26,6	25,9	25,9	345	239	195	211	163	57,8	40,8	33,7	49,7	41,0	
Атырауская	33	38	43	36	47	16,6	19,1	21,6	17,5	24,3	25,2	252	189	219	170	125	126,4	94,8	109,9	82,5	64,6	
Западно-Казахстанская	52	45	42	35	61	26,4	23,2	22,0	18,6	34,7	34,7	152	131	104	120	117	77,2	67,6	54,4	63,6	66,5	
Жамбылская	62	75	65	80	66	18,5	22,5	19,4	22,7	20,1	17,9	141	141	148	107	98	53,5	42,2	44,2	30,3	29,8	
Жетісу	-	-	-	48	44	-	-	-	-	25,4	25,3	-	-	-	59	-	-	-	-	-	-	33,9
Карагандинская	122	100	118	124	94	29,9	24,9	30,0	39,8	32,4	18,4	124	124	131	110	97	45,1	30,9	33,3	35,3	33,4	
Костанайская	81	57	64	72	61	31,1	22,5	25,9	32,3	29,5	181	131	102	114	99	99	69,4	51,6	41,4	51,2	48,0	
Кызылординская	44	76	77	51	73	17,7	30,6	30,9	20,9	32,0	203	166	155	137	137	137	81,7	66,8	62,3	56,2	60,0	
Мангистауская	55	38	38	48	62	25,3	17,3	17,1	21,0	28,5	192	141	133	117	87	87	88,4	64,3	60,0	51,1	39,9	
Павлодарская	61	68	68	50	60	28,6	32,6	33,4	25,4	33,0	116	75	79	64	76	64	54,4	36,0	38,8	32,6	41,8	
Северо-Казахстанская	64	48	54	49	44	43,0	33,0	37,9	36,1	35,2	101	51	36	51	43	43	67,9	35,0	25,3	37,5	34,4	
Туркестанская	96	93	101	106	95	15,3	14,7	15,9	16,3	15,6	244	161	170	154	135	135	39,0	25,4	26,7	23,7	22,2	
Улытау	-	-	-	-	23	-	-	-	-	-	40,3	-	-	-	35	25	-	-	-	57,1	43,8	
Восточно-Казахстанская	92	93	104	50	59	23,9	24,7	28,3	28,0	35,8	210	136	158	166	166	170	54,5	36,2	43,0	31,4	43,7	
г. Астана	148	156	122	139	148	40,4	42,2	32,5	32,0	34,6	244	184	182	166	170	168	66,6	49,8	48,5	38,3	39,8	
г. Алматы	142	180	210	247	251	21,4	26,9	31,2	36,6	38,2	273	203	155	161	161	168	41,2	30,4	23,1	23,9	25,6	
г. Шымкент	69	81	63	63	76	19,7	23,0	17,5	16,6	21,0	169	92	105	109	89	89	48,3	26,1	29,2	28,8	24,6	
Республика Казахстан	451	475	487	469	499	15,7	16,6	17,1	16,1	18,2	1 722	1 248	1 126	1 122	1 050	1 050	59,9	43,6	39,4	38,6	38,3	
Абай	-	-	-	13	11	-	-	-	16,2	14,9	-	-	-	37	28	-	-	-	-	46,1	37,9	
Актюбинская	18	19	19	9	21	16,2	17,4	17,7	8,1	20,4	64	53	41	60	61	61	57,8	48,6	38,1	54,2	59,1	
Алматы	23	24	29	19	24	16,6	17,4	21,2	13,9	18,7	90	67	49	70	70	61	64,8	48,6	35,9	51,2	47,5	
Алматы	40	33	45	28	37	13,0	10,9	15,0	12,8	18,0	173	125	91	106	85	85	56,2	41,3	30,3	48,5	41,3	
Атырауская	13	13	11	12	17	12,8	12,8	10,8	11,4	17,2	133	92	104	86	63	63	130,8	90,4	102,2	81,8	63,7	
Западно-Казахстанская	17	15	12	11	18	16,9	15,1	12,2	11,3	19,8	71	76	52	60	57	57	70,8	76,6	53,0	61,7	62,7	
Жамбылская	26	31	20	29	21	15,1	18,0	11,5	16,0	12,4	93	81	67	51	57	57	54,1	47,1	38,6	28,1	33,6	
Жетісу	-	-	-	18	8	-	-	-	18,4	8,9	-	-	-	-	31	-	-	-	-	-	34,4	
Карагандинская	40	35	39	33	32	19,3	17,1	19,4	20,6	21,4	102	72	72	66	57	57	49,1	35,3	35,9	41,2	38,1	
Костанайская	24	20	19	25	22	18,1	15,4	15,1	21,6	20,4	101	63	58	55	54	54	76,0	48,6	46,0	47,5	50,1	
Кызылординская	17	20	26	20	16	13,2	15,5	20,1	15,8	13,5	89	86	87	64	59	59	69,1	66,6	67,1	50,6	49,7	
Мангистауская	18	18	13	19	19	16,3	16,1	11,5	16,3	17,1	97	67	67	49	44	44	87,6	59,9	59,2	42,1	39,7	
Павлодарская	20	23	19	12	20	18,5	21,7	18,3	11,9	21,3	55	45	41	33	41	41	50,7	42,4	39,4	32,7	43,7	
Северо-Казахстанская	17	20	22	23	11	21,8	26,1	29,4	32,3	16,8	67	32	23	33	23	23	85,7	41,8	30,7	46,4	35,0	

	Заболелаемость населения злокачественными новообразованиями												Заболелаемость населения туберкулезом											
	число заболеваний, зарегистрированных впервые в жизни						на 100 тыс. соответствующего населения						число заболеваний, зарегистрированных впервые в жизни						на 100 тыс. соответствующего населения					
	2019	2020	2021	2022	2023		2019	2020	2021	2022	2023		2019	2020	2021	2022	2023		2019	2020	2021	2022	2023	
Туркестанская	39	35	55	47	40	11,8	10,5	16,4	13,8	12,4	139	79	86	83	72	42,1	23,7	25,6	24,3	22,4	22,4			
Улытау	-	-	-	-	10	-	-	-	-	33,9	-	-	-	20	15	-	-	-	-	63,1	50,9			
Восточно-Казахстанская	29	32	35	18	17	14,7	16,6	18,5	19,3	19,7	114	86	86	32	42	57,7	44,6	45,6	34,3	48,7	48,7			
г. Астана	33	41	38	39	37	18,8	23,2	21,1	18,5	17,9	113	86	84	79	80	64,5	48,7	46,7	37,5	38,8	38,8			
г. Алматы	51	61	62	72	84	16,7	19,7	20,0	22,2	26,7	136	91	74	81	77	44,5	29,4	23,8	25,0	24,5	24,5			
г. Шымкент	26	35	23	22	34	15,5	20,5	13,1	11,8	19,1	85	47	44	57	43	50,5	27,5	25,1	30,6	24,2	24,2			
Женщины																								
Республика Казахстан	919	889	943	1 007	1 047	32,4	31,6	33,8	35,9	39,6	1 639	1 148	1 157	1 074	982	57,9	40,8	41,4	38,3	37,2	37,2			
Абай	-	-	-	37	28	-	-	-	49,8	41,1	-	-	-	26	24	-	-	-	35,0	35,3	35,3			
Акмолинская	35	36	26	39	46	34,2	35,7	26,3	38,0	48,4	53	40	44	38	33	51,7	39,7	44,5	37,1	34,7	34,7			
Актюбинская	43	35	46	48	49	31,0	25,5	33,9	36,9	40,2	109	72	77	83	65	78,5	52,5	56,8	63,8	53,3	53,3			
Алматынская	90	69	96	85	66	31,1	24,3	34,4	41,3	34,3	172	114	104	105	78	59,5	40,2	37,3	51,0	40,6	40,6			
Атырауская	20	25	32	24	30	20,5	25,6	32,8	23,8	31,7	119	97	115	84	62	121,9	99,3	117,9	83,3	65,5	65,5			
Западно-Казахстанская	35	30	30	24	43	36,2	31,7	32,3	26,3	50,6	81	55	52	60	60	83,8	58,1	55,9	65,7	70,7	70,7			
Жамбылская	36	44	45	51	45	22,1	27,2	27,9	29,8	28,3	86	60	81	56	41	52,7	37,1	50,2	32,7	25,8	25,8			
Жетісу	-	-	-	30	36	-	-	-	32,9	43,0	-	-	-	-	28	-	-	-	-	33,4	33,4			
Карагандинская	82	65	79	91	62	40,9	33,0	40,9	60,1	44,0	82	52	59	44	40	40,9	26,4	30,6	29,1	28,4	28,4			
Костанайская	57	37	45	47	39	44,6	29,8	37,3	44,0	39,5	80	68	44	59	45	62,5	54,7	36,5	55,3	45,6	45,6			
Кызылординская	27	56	51	31	57	22,6	46,9	42,7	26,4	52,1	114	80	68	73	78	95,3	67,0	57,0	62,2	71,3	71,3			
Мангистауская	37	20	25	29	43	34,7	18,6	23,0	25,8	40,2	95	74	66	68	43	89,1	68,8	60,8	60,5	40,2	40,2			
Павлодарская	41	45	49	38	40	39,1	44,0	49,2	39,8	45,3	61	30	38	31	35	58,2	29,4	38,2	32,5	39,7	39,7			
Северо-Казахстанская	47	28	32	26	33	66,5	40,6	47,4	40,2	55,5	34	19	13	18	20	48,1	27,5	19,3	27,8	33,7	33,7			
Туркестанская	57	58	46	59	55	19,2	19,4	15,3	19,2	19,2	105	82	84	71	63	35,4	27,4	28,0	23,1	21,9	21,9			
Улытау	-	-	-	-	13	-	-	-	-	47,1	-	-	-	15	10	-	-	-	50,6	36,2	36,2			
Восточно-Казахстанская	63	61	69	32	42	33,5	33,3	38,5	37,6	53,6	96	50	72	24	30	51,1	27,3	40,2	28,2	38,3	38,3			
г. Астана	115	115	84	100	111	60,1	59,6	43,0	44,8	50,2	131	98	98	87	90	68,4	50,8	50,2	39,0	40,7	40,7			
г. Алматы	91	119	148	175	167	25,5	33,1	40,9	49,9	48,8	137	112	81	80	91	38,4	31,2	22,4	22,8	26,6	26,6			
г. Шымкент	43	46	40	41	42	23,6	25,3	21,8	21,3	22,9	84	45	61	52	46	46,2	24,8	33,2	27,0	25,0	25,0			

	Заболелаемость населения психическими и поведенческими расстройствами												Заболелаемость населения психическими и поведенческими расстройствами, связанных с употреблением психоактивных веществ											
	число заболеваний, зарегистрированных впервые в жизни						на 100 тыс. соответствующего населения						число заболеваний, зарегистрированных впервые в жизни						на 100 тыс. соответствующего населения					
	2019	2020	2021	2022	2023		2019	2020	2021	2022	2023		2019	2020	2021	2022	2023		2019	2020	2021	2022	2023	
Республика Казахстан	1 914	1 541	1 707	1 796	2 037	33,5	27,2	30,2	31,5	37,8	5 954	4 957	4 427	3 630	3 476	104,3	87,4	78,4	63,6	64,5	64,5			
Абай	-	-	-	-	50	-	-	-	-	35,2	-	-	-	-	163	-	-	-	-	-	114,8			
Акмолинская	61	62	52	63	112	28,6	29,6	25,2	29,5	56,5	148	110	148	136	133	69,4	52,4	71,7	63,8	67,1	67,1			
Актюбинская	205	123	104	104	122	73,8	44,7	38,2	39,0	48,7	325	258	312	155	310	117,0	93,8	114,6	58,1	123,8	123,8			

Продолжение

	Заблеваемость населения психическими и поведенческими расстройствами												Заблеваемость населения психическими и поведенческими расстройствами, связанными с употреблением психоактивных веществ																	
	число заболеваний, зарегистрированных впервые в жизни						число заболеваний, зарегистрированных впервые в жизни						число заболеваний, зарегистрированных впервые в жизни						число заболеваний, зарегистрированных впервые в жизни											
	2019	2020	2021	2022	2023	2019	2020	2021	2022	2023	2019	2020	2021	2022	2023	2019	2020	2021	2022	2023	2019	2020	2021	2022	2023					
Алматинская	118	84	86	104	243	19,8	14,3	14,9	24,5	61,1	280	114	205	131	75	46,9	19,4	35,4	30,9	18,9	280	114	205	131	75	46,9	19,4	35,4	30,9	18,9
Атырауская	29	35	31	49	47	14,6	17,6	15,6	23,8	24,3	26	20	35	43	43	13,0	-	17,6	20,9	22,2	26	20	35	43	43	13,0	-	17,6	20,9	22,2
Западно-Казахстанская	54	61	47	36	37	27,4	31,5	24,6	19,1	21,0	182	127	111	106	63	92,4	65,5	58,1	56,2	35,8	182	127	111	106	63	92,4	65,5	58,1	56,2	35,8
Жамбылская	76	66	87	84	101	22,7	19,8	26,0	23,8	30,7	462	415	296	249	305	138,0	124,3	88,4	70,6	92,8	462	415	296	249	305	138,0	124,3	88,4	70,6	92,8
Жетісу	-	-	-	-	21	-	-	-	-	12,1	-	-	-	-	22,6	-	-	-	-	130,0	-	-	-	-	22,6	-	-	-	-	130,0
Карагандинская	154	186	151	204	135	37,7	46,4	38,4	65,5	46,5	139	140	155	208	164	34,0	34,9	39,4	66,8	56,5	139	140	155	208	164	34,0	34,9	39,4	66,8	56,5
Костанайская	153	115	171	170	152	58,7	45,3	69,3	76,4	73,6	273	281	377	320	231	104,7	110,7	152,9	143,8	111,9	273	281	377	320	231	104,7	110,7	152,9	143,8	111,9
Кызылординская	108	108	97	86	106	43,4	43,4	39,0	35,2	46,5	510	448	396	241	196	205,2	180,2	159,1	98,8	85,9	510	448	396	241	196	205,2	180,2	159,1	98,8	85,9
Мангистауская	60	38	31	53	44	27,6	17,3	14,0	23,2	20,2	78	26	73	51	50	35,9	11,8	32,9	22,3	22,9	78	26	73	51	50	35,9	11,8	32,9	22,3	22,9
Павлодарская	134	115	108	126	130	62,8	55,2	53,0	64,1	71,4	384	409	760	427	518	180,1	196,4	373,2	217,3	284,6	384	409	760	427	518	180,1	196,4	373,2	217,3	284,6
Северо-Казахстанская	29	33	129	70	86	19,5	22,7	90,6	51,5	68,8	186	113	94	96	149	125,0	77,6	66,0	70,6	119,1	186	113	94	96	149	125,0	77,6	66,0	70,6	119,1
Туркестанская	234	142	166	144	140	37,4	22,4	26,1	22,2	23,0	38	69	38	60	76	61	109,9	60	9,2	12,5	38	69	38	60	76	61	109,9	60	9,2	12,5
Улытау	-	-	-	-	26	-	-	-	-	45,6	-	-	-	-	19	-	-	-	-	33,3	-	-	-	-	19	-	-	-	-	33,3
Восточно-Казахстанская	147	100	118	136	99	38,2	26,6	32,1	76,2	60,1	1232	779	496	564	312	319,8	207,1	134,8	316,1	189,5	1232	779	496	564	312	319,8	207,1	134,8	316,1	189,5
г. Астана	144	125	188	172	202	39,3	33,8	50,1	39,6	47,3	1347	1427	654	594	132	367,5	386,0	174,4	136,9	30,9	1347	1427	654	594	132	367,5	386,0	174,4	136,9	30,9
г. Алматы	87	67	87	119	115	13,1	10,0	12,9	17,7	17,5	136	92	115	164	158	20,5	13,8	17,1	24,3	24,1	136	92	115	164	158	20,5	13,8	17,1	24,3	24,1
г. Шымкент	121	81	54	76	69	34,6	23,0	15,0	20,1	19,1	208	129	162	85	153	59,4	36,6	45,1	22,4	42,3	208	129	162	85	153	59,4	36,6	45,1	22,4	42,3
Республика Казахстан	1 138	890	991	1 044	1 267	39,6	31,1	34,7	35,9	46,2	5 137	4 265	3 808	3 113	2 984	178,7	149,0	133,3	107,1	108,8	5 137	4 265	3 808	3 113	2 984	178,7	149,0	133,3	107,1	108,8
Абай	-	-	-	-	28	-	-	-	-	37,9	-	-	-	-	129	-	-	-	-	174,5	-	-	-	-	129	-	-	-	-	174,5
Ақмолинская	39	41	28	41	75	35,2	37,6	26,0	37,0	72,7	109	88	114	106	109	98,4	80,7	106,0	95,7	105,6	109	88	114	106	109	98,4	80,7	106,0	95,7	105,6
Ақтөбинская	138	74	56	66	80	99,3	53,7	41,0	48,3	62,3	291	232	263	136	283	209,5	168,4	192,6	99,4	220,4	291	232	263	136	283	209,5	168,4	192,6	99,4	220,4
Алматынская	65	50	43	56	202	21,1	16,5	14,3	25,6	98,2	242	100	169	90	60	78,6	33,0	56,3	41,2	29,2	242	100	169	90	60	78,6	33,0	56,3	41,2	29,2
Атырауская	19	19	14	25	25	18,7	18,7	13,8	23,8	25,3	22	20	30	39	34	21,6	19,7	29,5	37,1	34,4	22	20	30	39	34	21,6	19,7	29,5	37,1	34,4
Западно-Казахстанская	32	36	25	24	24	31,9	36,3	25,5	24,7	26,4	164	111	91	92	51	163,4	111,9	92,7	94,6	56,1	164	111	91	92	51	163,4	111,9	92,7	94,6	56,1
Жамбылская	38	43	62	46	61	22,1	25,0	35,8	25,3	35,9	425	385	276	231	281	247,3	223,8	159,2	127,1	165,4	425	385	276	231	281	247,3	223,8	159,2	127,1	165,4
Жетісу	-	-	-	-	10	-	-	-	-	11,1	-	-	-	-	188	-	-	-	-	208,4	-	-	-	-	188	-	-	-	-	208,4
Карагандинская	94	111	92	127	85	45,3	54,4	45,8	79,4	56,9	111	114	127	169	139	53,4	55,9	63,3	105,6	93,0	111	114	127	169	139	53,4	55,9	63,3	105,6	93,0
Костанайская	100	76	98	97	99	75,2	58,7	77,8	83,7	91,9	224	234	322	265	191	168,5	180,7	255,5	228,7	177,3	224	234	322	265	191	168,5	180,7	255,5	228,7	177,3
Кызылординская	68	55	50	46	59	52,8	42,6	38,6	36,3	49,7	480	436	386	233	185	372,4	337,7	297,8	184,0	155,8	480	436	386	233	185	372,4	337,7	297,8	184,0	155,8
Мангистауская	40	19	22	28	27	36,1	17,0	19,4	24,0	24,4	74	22	70	48	47	66,9	19,7	61,9	41,2	42,4	74	22	70	48	47	66,9	19,7	61,9	41,2	42,4
Павлодарская	87	84	72	81	88	80,3	79,2	69,2	80,1	93,8	339	361	673	383	462	312,7	340,2	646,8	379,0	492,7	339	361	673	383	462	312,7	340,2	646,8	379,0	492,7
Северо-Казахстанская	22	18	94	45	48	28,2	23,5	125,5	63,2	73,1	148	80	74	76	128	189,4	104,5	98,8	106,8	194,9	148	80	74	76	128	189,4	104,5	98,8	106,8	194,9
Туркестанская	114	64	86	81	75	34,6	19,2	25,6	23,7	23,3	36	66	32	58	72	10,9	19,8	9,5	17,0	22,4	36	66	32	58	72	10,9	19,8	9,5	17,0	22,4
Улытау	-	-	-	-	14	-	-	-	-	47,5	-	-	-	-	10	-	-	-	-	33,9	-	-	-	-	10	-	-	-	-	33,9
Восточно-Казахстанская	99	62	73	80	65	50,2	32,2	38,7	85,8	75,4	1 037	623	386	474	261	525,3	323,1	204,5	508,3	302,6	1 037	623	386	474	261	525,3	323,1	204,5	508,3	302,6
г. Астана	73	64	93	84	95	41,7	36,2	51,7	39,9	46,0	1 134	1 201	563	504	101	647,7	679,4	313,1	239,4	48,9	1 134	1 201	563	504	101	647,7	679,4	313,1	239,4	48,9
г. Алматы	50	33	56	73	63	16,4	10,7	18,0	22,5	20,0	114	70	86	133	116	37,3	22,6	27,7	41,1	36,9	114	70	86	133	116	37,3	22,6	27,7	41,1	36,9
г. Шымкент	60	41	27	44	44	35,7	24,0	15,4	23,6	24,8	187	122	146	76	137	111,2	71,3	83,3	40,8	77,1	187	122	146	76	137	111,2	71,3	83,3	40,8	77,1

	Заблеваемость населения психическими и поведенческими расстройствами												Заблеваемость населения психическими и поведенческими расстройствами, связанными с употреблением психоактивных веществ																	
	число заболеваний, зарегистрированных впервые в жизни						число заболеваний, зарегистрированных впервые в жизни						число заболеваний, зарегистрированных впервые в жизни						число заболеваний, зарегистрированных впервые в жизни											
	2019		2020		2021		2022		2023		2019		2020		2021		2022		2023		2019		2020		2021		2022		2023	
	2019	2020	2021	2022	2023	2019	2020	2021	2022	2023	2019	2020	2021	2022	2023	2019	2020	2021	2022	2023	2019	2020	2021	2022	2023	2019	2020	2021	2022	2023
Республика Казахстан	776	651	716	752	770	27,4	23,2	25,6	26,8	29,1	817	692	619	517	492	28,8	24,6	22,2	18,4	18,6	492	34	-	-	-	28,8	24,6	22,2	18,4	18,6
Абай	-	-	-	-	22	-	-	-	-	32,3	-	-	-	-	34	-	-	-	-	-	-	-	-	-	-	-	-	-	-	49,9
Акмолинская	22	21	24	22	37	21,5	20,9	24,3	21,5	38,9	39	22	34	30	24	38,1	21,8	34,4	29,3	25,2	34	30	24	30	24	38,1	21,8	34,4	29,3	25,2
Актюбинская	67	49	48	38	42	48,3	35,7	35,4	29,2	34,4	34	26	49	19	27	24,5	18,9	36,1	14,6	22,1	38	14	36	41	15	13,1	4,9	12,9	19,9	7,8
Алматинская	53	34	43	48	41	18,3	12,0	15,4	23,3	21,3	38	14	36	41	15	13,1	4,9	12,9	19,9	7,8	4	-	5	4	9	4,1	-	5,1	4,0	9,5
Атырауская	10	16	17	24	22	10,2	16,4	17,4	23,8	23,2	4	-	5	4	9	4,1	-	5,1	4,0	9,5	18	16	20	14	12	18,6	16,9	21,5	15,3	14,1
Западно-Казахстанская	22	25	22	12	13	22,8	26,4	23,7	13,1	15,3	18	16	20	14	12	18,6	16,9	21,5	15,3	14,1	37	30	20	18	24	22,7	18,5	12,4	10,5	15,1
Жамбылская	38	23	25	38	40	23,3	14,2	15,5	22,2	25,2	37	30	20	18	24	22,7	18,5	12,4	10,5	15,1	-	-	-	-	-	-	-	-	-	45,4
Жетісу	-	-	-	-	11	-	-	-	-	13,1	-	-	-	-	-	-	-	-	-	-	-	-	-	-	-	-	-	-	-	-
Карагандинская	60	75	59	77	50	29,9	38,1	30,6	50,8	35,5	28	26	28	39	25	14,0	13,2	14,5	25,8	17,8	28	26	28	39	25	14,0	13,2	14,5	25,8	17,8
Костанайская	53	39	73	73	53	41,4	31,4	60,5	68,4	53,7	49	47	55	55	40	38,3	37,8	45,6	51,5	40,5	30	12	10	8	11	25,1	10,0	8,4	6,8	10,1
Кызылординская	40	53	47	40	47	33,4	44,4	39,4	34,1	43,0	30	12	10	8	11	25,1	10,0	8,4	6,8	10,1	4	4	3	3	3	3,8	3,7	2,8	2,7	2,8
Мангистауская	20	19	9	25	17	18,8	17,7	8,3	22,2	15,9	4	4	3	3	3	3,8	3,7	2,8	2,7	2,8	45	48	87	44	56	42,9	47,0	87,4	46,1	63,5
Павлодарская	47	31	36	45	42	44,8	30,3	36,1	47,1	47,6	45	48	87	44	56	42,9	47,0	87,4	46,1	63,5	38	33	20	20	21	53,8	47,8	29,6	30,9	35,3
Северо-Казахстанская	7	15	35	25	38	9,9	21,7	51,9	38,6	63,9	38	33	20	20	21	53,8	47,8	29,6	30,9	35,3	2	3	6	2	4	0,7	1,0	2,0	0,7	1,4
Туркестанская	120	78	80	63	65	40,5	26,1	26,6	20,5	22,6	2	3	6	2	4	0,7	1,0	2,0	0,7	1,4	-	-	-	-	-	-	-	-	-	32,6
Улытау	-	-	-	-	12	-	-	-	-	43,5	-	-	-	-	-	-	-	-	-	-	-	-	-	-	-	-	-	-	-	-
Восточно-Казахстанская	48	38	45	56	34	25,6	20,7	25,1	65,7	43,4	195	156	110	90	51	103,8	85,1	61,4	105,7	65,1	195	156	110	90	51	103,8	85,1	61,4	105,7	65,1
г. Астана	71	61	95	88	107	37,1	31,6	48,7	39,4	48,4	213	226	91	90	31	111,2	117,1	46,6	40,3	14,0	22	22	29	31	42	6,2	6,1	8,0	8,8	12,3
г. Алматы	37	34	31	46	52	10,4	9,5	8,6	13,1	15,2	22	22	29	31	42	6,2	6,1	8,0	8,8	12,3	21	7	16	9	16	11,5	3,9	8,7	4,7	8,7
г. Шымкент	61	40	27	32	25	33,5	22,0	14,7	16,6	13,6	21	7	16	9	16	11,5	3,9	8,7	4,7	8,7	-	-	-	-	-	-	-	-	-	-

	Из них заблеваемость населения психическими и поведенческими расстройствами, вследствие употребления алкоголя												Заблеваемость населения сифилисом																	
	число заболеваний, зарегистрированных впервые в жизни						на 100 тыс. соответствующего населения						число заболеваний, зарегистрированных впервые в жизни						на 100 тыс. соответствующего населения											
	2019		2020		2021		2022		2023		2019		2020		2021		2022		2023		2019		2020		2021		2022		2023	
	2019	2020	2021	2022	2023	2019	2020	2021	2022	2023	2019	2020	2021	2022	2023	2019	2020	2021	2022	2023	2019	2020	2021	2022	2023	2019	2020	2021	2022	2023
Республика Казахстан	4 091	3 472	3 101	2 416	2 308	71,7	61,2	54,9	42,3	42,9	2 262	1 609	1 345	1 115	1 017	39,6	28,4	23,8	19,5	18,9	1 017	23	-	-	-	39,6	28,4	23,8	19,5	18,9
Абай	-	-	-	-	135	-	-	-	-	95,1	-	-	-	-	23	-	-	-	-	-	-	-	-	-	-	-	-	-	-	16,2
Акмолинская	113	92	122	107	109	53,0	43,9	59,1	50,2	55,0	73	42	38	23	17	34,2	20,0	18,4	10,8	8,6	17	53	33,1	25,1	21,2	34,2	20,0	18,4	10,8	8,6
Актюбинская	209	116	218	68	248	75,3	42,2	80,1	25,5	99,1	148	128	90	67	53	53,3	46,5	33,1	25,1	21,2	53	76	48,8	31,5	28,3	53,3	46,5	33,1	25,1	21,2
Алматинская	186	80	139	109	52	31,2	13,6	24,0	25,7	13,1	291	185	164	114	76	48,8	31,5	28,3	26,9	19,1	76	12	38,6	17,1	18,6	48,8	31,5	28,3	26,9	19,1
Атырауская	13	14	15	19	16	6,5	7,0	7,5	9,2	8,3	77	34	37	35	12	38,6	17,1	18,6	17,0	6,2	35	12	38,6	17,1	18,6	38,6	17,1	18,6	17,0	6,2
Западно-Казахстанская	84	44	24	24	28	42,7	22,7	12,6	12,7	15,9	148	133	99	79	67	75,1	68,6	51,8	41,9	38,1	79	67	75,1	68,6	51,8	75,1	68,6	51,8	41,9	38,1

Продолжение

	Из них заболеваемость населения психическими и поведенческими расстройствами, вследствие употребления алкоголя												Заболееваемость населения сифилисом													
	число заболеваний, зарегистрированных впервые в жизни						на 100 тыс. соответствующего населения						число заболеваний, зарегистрированных впервые в жизни						на 100 тыс. соответствующего населения							
	2019	2020	2021	2022	2023	2019	2020	2021	2022	2023	2019	2020	2021	2022	2023	2019	2020	2021	2022	2023	2019	2020	2021	2022	2023	
Жамбылская	191	208	129	116	180	57,0	62,3	38,5	32,9	54,8	120	27	41	36	30	35,8	8,1	12,2	10,2	10,2	9,1	-	-	-	25,9	
Жетісу	-	-	-	-	208	-	-	-	-	119,6	-	-	-	-	45	-	-	-	-	-	-	-	-	-	-	25,9
Карагандинская	86	108	102	140	98	21,1	26,9	25,9	44,9	33,8	194	122	118	96	71	47,5	30,4	30,0	30,8	30,8	24,5	-	-	-	24,5	
Костанайская	193	190	222	199	135	74,0	74,9	90,0	89,4	65,4	95	74	70	55	54	36,4	29,2	28,4	24,7	26,2	26,2	-	-	-	26,2	
Кызылординская	410	342	359	186	129	164,9	137,6	144,2	76,2	56,5	138	113	94	61	57	55,5	45,5	37,8	25,0	25,0	25,0	-	-	-	25,0	
Мангистауская	28	13	21	16	15	12,9	5,9	9,5	7,0	6,9	54	25	29	23	16	24,9	11,4	13,1	10,0	7,3	7,3	-	-	-	7,3	
Павлодарская	168	264	598	320	348	78,8	126,7	293,6	162,8	191,2	48	89	87	54	59	22,5	42,7	42,7	27,5	32,4	32,4	-	-	-	32,4	
Северо-Казахстанская	154	99	79	82	124	103,5	68,0	55,5	60,3	99,1	17	25	18	16	22	11,4	17,2	12,6	11,8	17,6	17,6	-	-	-	17,6	
Туркестанская	36	58	34	47	68	5,7	9,2	5,3	7,2	11,2	154	96	92	72	58	24,6	15,2	14,5	11,1	9,5	9,5	-	-	-	9,5	
Улытау	-	-	-	-	16	-	-	-	-	28,0	-	-	-	-	10	-	-	-	-	-	17,5	-	-	-	17,5	
Восточно-Казахстанская	954	644	377	412	218	247,7	171,2	102,5	230,9	132,4	198	121	88	56	32	51,4	32,2	23,9	31,4	19,4	19,4	-	-	-	19,4	
г. Астана	1 044	1 050	508	482	59	284,8	284,0	135,4	111,1	13,8	146	168	118	97	88	39,8	45,4	31,5	22,4	20,6	20,6	-	-	-	20,6	
г. Алматы	70	46	47	63	57	10,6	6,9	7,0	9,3	8,7	227	166	101	174	172	34,2	24,8	15,0	25,8	26,2	26,2	-	-	-	26,2	
г. Шымкент	152	104	107	26	65	43,4	29,5	29,8	6,9	18,0	134	61	61	57	55	38,3	17,3	17,0	15,0	15,2	15,2	-	-	-	15,2	
Республика Казахстан	3 401	2 887	2 612	2 027	1 964	118,3	100,8	91,5	69,7	71,6	1 081	752	605	534	527	37,6	26,3	21,2	18,4	19,2	19,2	-	-	-	19,2	
Абай	-	-	-	-	104	-	-	-	-	140,7	-	-	-	-	8	-	-	-	-	-	10,8	-	-	-	10,8	
Ақмолинская	82	73	94	80	90	74,0	66,9	87,4	72,2	87,2	42	16	18	14	8	37,9	14,7	16,7	12,6	7,8	7,8	-	-	-	7,8	
Ақтөбинская	180	96	174	54	222	129,6	69,7	127,4	39,5	172,9	77	69	49	32	32	55,4	50,1	35,9	23,4	24,9	24,9	-	-	-	24,9	
Алматынская	154	66	111	74	42	50,0	21,8	37,0	33,9	20,4	129	88	60	54	36	41,9	29,1	20,0	24,7	17,5	17,5	-	-	-	17,5	
Атырауская	12	14	12	18	12	11,8	13,8	11,8	17,1	12,1	36	18	16	17	8	35,4	17,7	15,7	16,2	8,1	8,1	-	-	-	8,1	
Западно-Казахстанская	71	34	18	20	25	70,8	34,3	18,3	20,6	27,5	64	65	47	41	32	63,8	65,5	47,9	42,1	35,2	35,2	-	-	-	35,2	
Жамбылская	164	182	113	103	163	95,4	105,8	65,2	56,7	96,0	57	16	21	17	13	33,2	9,3	12,1	9,4	7,7	7,7	-	-	-	7,7	
Жетісу	-	-	-	-	175	-	-	-	-	194,0	-	-	-	-	30	-	-	-	-	-	33,3	-	-	-	33,3	
Карагандинская	62	88	78	113	82	29,8	43,1	38,9	70,6	54,9	86	59	52	42	45	41,4	28,9	25,9	26,2	30,1	30,1	-	-	-	30,1	
Костанайская	147	148	174	150	106	110,6	114,3	138,1	129,5	98,4	49	37	33	23	28	36,9	28,6	26,2	19,9	26,0	26,0	-	-	-	26,0	
Кызылординская	382	331	349	179	122	296,4	256,4	269,2	141,4	102,8	68	51	45	34	30	52,8	39,5	34,7	26,9	25,3	25,3	-	-	-	25,3	
Мангистауская	28	9	20	15	14	25,3	8,0	17,7	12,9	12,6	27	9	14	11	6	24,4	8,0	12,4	9,4	5,4	5,4	-	-	-	5,4	
Павлодарская	134	221	528	282	308	123,6	208,3	507,4	279,0	328,5	26	44	47	31	25	24,0	41,5	45,2	30,7	26,7	26,7	-	-	-	26,7	
Северо-Казахстанская	118	69	61	63	105	151,0	90,2	81,4	88,5	159,9	10	16	8	10	9	12,8	20,9	10,7	14,1	13,7	13,7	-	-	-	13,7	
Туркестанская	34	55	31	45	64	10,3	16,5	9,2	13,2	19,9	65	37	35	39	33	19,7	11,1	10,4	11,4	10,3	10,3	-	-	-	10,3	
Улытау	-	-	-	-	8	-	-	-	-	27,2	-	-	-	-	4	-	-	-	-	-	13,6	-	-	-	13,6	
Восточно-Казахстанская	774	500	281	345	181	392,1	259,3	148,9	369,9	209,9	101	63	37	26	19	51,2	32,7	19,6	27,9	22,0	22,0	-	-	-	22,0	
г. Астана	864	869	435	415	46	493,5	491,6	241,9	197,1	22,3	66	74	46	46	51	37,7	41,9	25,6	21,9	24,7	24,7	-	-	-	24,7	
г. Алматы	61	35	37	50	40	20,0	11,3	11,9	15,4	12,7	108	68	45	71	84	35,3	22,0	14,5	21,9	26,7	26,7	-	-	-	26,7	
г. Шымкент	134	97	96	21	55	79,7	56,7	54,8	11,3	31,0	70	22	32	26	26	41,6	12,9	18,3	14,0	14,6	14,6	-	-	-	14,6	

7. Рынок труда

7.1 Экономическая характеристика населения в возрасте 15-34 лет в Республике Казахстан

	2019*	2020*	2021*	2022*	2023
Оба пола					
Рабочая сила, тыс. человек	2 124,9	2 099,8	2 063,4	1 885,7	3 685,7
Доля рабочей силы в численности населения, в процентах	61,1	60,8	60,6	56,8	68,7
Занятое население, тыс. человек	2 045,9	2 019,4	1 985,8	1 813,8	3 555,8
Уровень занятости, в процентах к населению в возрасте 15-34 лет, в процентах	96,3	96,2	96,2	54,6	66,2
Наемные работники, тыс. человек	1 567,7	1 573,1	1 565,1	1 405,8	2 784,4
в том числе:					
в организации (предприятии)	1 365,1	1 343,9	1 347,3	1 178,2	2 378,8
у отдельных физических лиц	137,3	153,9	139,4	169,6	289,4
в крестьянском (фермерском) хозяйстве	65,3	75,3	78,5	58,0	116,2
Самостоятельно занятые, тыс. человек	478,2	446,3	420,7	408,0	771,4
в том числе					
работодатели	17,5	14,3	14,6	12,3	44,2
самостоятельные работники	457,4	427,8	402,1	393,1	716,8
члены производственного кооператива	0,3	2,1	1,8	0,5	4,7
неоплачиваемые работники семейных предприятий (хозяйств)	3,0	2,2	2,1	2,1	5,7
Безработное население, тыс. человек	79	80,4	77,6	71,9	129,9
Уровень безработицы, в процентах	3,7	3,8	3,8	3,8	3,5
Лица, не входящие в состав рабочей силы, тыс. человек	1 355,2	1 354,9	1 343,0	1 434,9	1 682,2
Доля лиц, не входящих в состав рабочей силы в численности населения, в процентах	38,9	39,2	39,4	43,2	31,3
Мужчины					
Рабочая сила, тыс. человек	1 118,3	1 127,4	1 106,3	1 010,7	1 986,3
Доля рабочей силы в численности населения, в процентах	64,9	64,7	64,6	60,1	72,7
Занятое население, тыс. человек	1 080,9	1 090,4	1 070,9	981,7	1 929,2
Уровень занятости, в процентах к населению в возрасте 15-34 лет, в процентах	96,7	96,7	96,8	59,0	70,6
Наемные работники, тыс. человек	830,6	846,5	832,7	748,1	1 485,5
в том числе:					
в организации (предприятии)	715,9	713,9	715,7	621,3	1 247,0
у отдельных физических лиц	72,2	84,0	72,1	92,3	153,4
в крестьянском (фермерском) хозяйстве	42,5	48,6	44,9	34,5	69,5
Самостоятельно занятые, тыс. человек	250,3	243,9	238,2	233,6	443,7
в том числе					0,0
работодатели	11,9	11,2	10,9	8,0	31,4
самостоятельные работники	236,2	230,0	225,0	223,7	407,7
члены производственного кооператива	0,2	1,2	0,8	0,4	2,6
неоплачиваемые работники семейных предприятий (хозяйств)	2,0	1,5	1,6	1,5	2,0
Безработное население, тыс. человек	37,3	37,0	35,3	29,0	57,2
Уровень безработицы, в процентах	3,3	3,3	3,2	2,9	2,9
Лица, не входящие в состав рабочей силы, тыс. человек	605,0	614,9	605,4	669,8	744,6
Доля лиц, не входящих в состав рабочей силы в численности населения, в процентах	35,1	35,3	35,4	39,9	27,3
Женщины					
Рабочая сила, тыс. человек	1 006,6	972,4	957,2	875,0	1 699,4
Доля рабочей силы в численности населения, в процентах	57,3	56,8	56,5	53,4	64,4

Продолжение

	2019*	2020*	2021*	2022*	2023
Оба пола					
Занятое население, тыс. человек	965,0	929,0	914,8	832,1	1 626,6
Уровень занятости, в процентах к населению в возрасте 15-34 лет, в процентах	95,9	95,5	95,6	50,7	61,7
Наемные работники, тыс. человек	737,1	726,6	732,4	657,7	1 298,9
в том числе:					
в организации (предприятии)	649,2	630,0	631,5	556,9	1 102,4
у отдельных физических лиц	65,1	69,9	67,3	77,3	136,0
в крестьянском (фермерском) хозяйстве	22,8	26,7	33,6	23,5	46,6
Самостоятельно занятые, тыс. человек	227,9	202,4	182,5	174,4	327,7
в том числе					
работодатели	5,6	3,1	3,7	4,3	12,8
самостоятельные работники	221,2	197,8	177,1	169,4	309,1
члены производственного кооператива	0,1	0,9	1,0	0,1	2,1
неоплачиваемые работники семейных предприятий (хозяйств)	1,0	0,7	0,5	0,6	3,7
Безработное население, тыс. человек	41,7	43,4	42,3	42,9	72,8
Уровень безработицы, в процентах	4,1	4,5	4,4	4,9	4,3
Лица, не входящие в состав рабочей силы, тыс. человек	750,1	740,0	737,6	765,1	937,5
Доля лиц, не входящих в состав рабочей силы в численности населения, в процентах	42,7	43,2	43,5	46,6	35,6

* Здесь и далее данные за 2019-2022гг. сформированы согласно Закону Республики Казахстан «О государственной молодежной политике», в возрасте 15-28, не достигших 29 лет (28+). С 1 января 2023 года возраст молодежи увеличен до 35 лет.

7.2 Рабочая сила населения в возрасте 15-34 лет по типу местности

	Рабочая сила, тыс. человек	В том числе		Доля рабочей силы в численности населения, в процентах	Уровень, в процентах	
		занятое	безработное		занятости	безработицы
Все население						
2019*	2 124,9	2 045,9	79,0	61,1	96,3	3,7
2020*	2 099,8	2 019,4	80,4	60,8	96,2	3,8
2021*	2 063,4	1 985,8	77,6	60,6	96,2	3,8
2022*	1 885,7	1 813,8	71,9	56,8	54,6	3,8
2023	3 685,7	3 555,8	129,9	68,7	96,5	3,5
Городское население						
2019*	1 233,8	1 182,0	51,8	60,4	95,8	4,2
2020*	1 209,6	1 159,3	50,3	59,5	95,8	4,2
2021*	1 221,1	1 170,8	50,4	59,7	95,9	4,1
2022*	1 154,2	1 106,0	48,2	55,4	53,1	4,2
2023	2 273,9	2 189,9	84,0	67,7	96,3	3,7
Сельское население						
2019*	891,1	863,9	27,2	62,0	96,9	3,1
2020*	890,2	860,1	30,1	62,6	96,6	3,4
2021*	842,3	815,0	27,3	61,9	96,8	3,2
2022*	731,5	707,8	23,7	59,1	57,2	3,2
2023	1 411,8	1 365,9	46,0	70,2	96,7	3,3

7.3 Распределение занятого населения в возрасте 15-34 лет по видам экономической деятельности

	2019*	2020*	2021*	2022*	2023
Все население					
Занятое население	2 045,9	2 019,4	1 985,8	1 813,8	3 555,8
в том числе:					
Сельское, лесное и рыбное хозяйство	250,2	246,1	238,6	203,2	381,4
Промышленность	232,5	213,3	213,2	183,3	404,9
горнодобывающая промышленность и разработка карьеров	51,0	48,4	45,3	40,5	98,9

Продолжение

	2019*	2020*	2021*	2022*	2023
обрабатывающая промышленность	135,3	121,8	124,8	108,5	225,2
электроснабжение, подача газа, пара и воздушное кондиционирование	28,8	27,6	29,0	22,4	50,5
водоснабжение; канализационная система, контроль над сбором и распределением отходов	17,3	15,6	14,0	11,9	30,2
Строительство	144,8	148,5	143,9	124,7	247,4
Оптовая и розничная торговля; ремонт автомобилей и мотоциклов	368,1	356,9	353,5	335,0	599,1
Транспорт и складирование	125,3	113,4	120,7	113,7	225,7
Услуги по проживанию и питанию	57,3	54,0	54,2	50,7	94,6
Информация и связь	43,6	41,8	47,2	44,8	90,0
Финансовая и страховая деятельность	62,2	59,4	58,6	48,2	96,6
Операции с недвижимым имуществом	33,1	39,2	38,3	37,7	58,0
Профессиональная, научная и техническая деятельность	63,8	74,7	59,9	59,4	115,7
Деятельность в области административного и вспомогательного обслуживания	67,4	73,0	64,5	56,0	106,4
Государственное управление и оборона; обязательное социальное обеспечение	123,2	132,6	124,5	114,8	245,3
Образование	235,0	227,7	232,1	209,7	449,0
Здравоохранение и социальные услуги	110,5	111,5	114,6	110,6	219,5
Искусство, развлечения и отдых	39,8	36,1	33,8	34,0	59,0
Предоставление прочих видов услуг	89,0	91,0	88,2	87,9	163,3
Мужчины					
Занятое население	1 080,9	1 090,4	1 070,9	981,7	1 929,2
в том числе:					
Сельское, лесное и рыбное хозяйство	148,6	151,1	143,6	121,2	233,0
Промышленность	163,7	148,3	151,2	133,3	292,8
горнодобывающая промышленность и разработка карьеров	43,7	39,2	37,9	34,3	84,4
обрабатывающая промышленность	88,9	79,3	82,6	74,5	151,2
электроснабжение, подача газа, пара и воздушное кондиционирование	20,4	20,1	21,9	16,5	38,1
водоснабжение; канализационная система, контроль над сбором и распределением отходов	10,7	9,7	8,9	7,9	19,1
Строительство	111,3	109,4	111,0	98,2	199,6
Оптовая и розничная торговля; ремонт автомобилей и мотоциклов	166,2	167,5	169,0	168,1	285,5
Транспорт и складирование	98,5	86,3	93,3	87,3	178,2
Услуги по проживанию и питанию	23,0	25,9	24,6	23,8	41,2
Информация и связь	25,5	27,0	29,0	27,0	55,7
Финансовая и страховая деятельность	23,6	25,6	23,7	20,2	40,2
Операции с недвижимым имуществом	15,8	20,7	17,7	18,0	28,2
Профессиональная, научная и техническая деятельность	31,7	40,1	31,2	29,1	56,2
Деятельность в области административного и вспомогательного обслуживания	40,1	42,7	38,8	31,6	58,5
Государственное управление и оборона; обязательное социальное обеспечение	80,6	90,0	86,0	77,0	173,0
Образование	65,5	69,2	70,5	64,1	132,5
Здравоохранение и социальные услуги	34,0	36,3	32,7	32,5	70,7
Искусство, развлечения и отдых	19,9	17,7	16,1	17,5	28,8
Предоставление прочих видов услуг	33,1	32,7	32,5	33,0	55,1
Женщины					
Занятое население	965,0	929,0	914,8	832,1	1 626,6
в том числе:					
Сельское, лесное и рыбное хозяйство	101,6	95,1	95,1	82,1	148,4
Промышленность	68,8	65,0	61,9	50,1	112,1
горнодобывающая промышленность и разработка карьеров	7,3	9,1	7,4	6,2	14,4
обрабатывающая промышленность	46,4	42,6	42,2	34,0	74,1
электроснабжение, подача газа, пара и воздушное кондиционирование	8,4	7,4	7,1	5,9	12,4

Продолжение

	2019*	2020*	2021*	2022*	2023
водоснабжение; канализационная система, контроль над сбором и распределением отходов	6,6	5,9	5,2	4,0	11,1
Строительство	33,5	39,1	32,8	26,5	47,8
Оптовая и розничная торговля; ремонт автомобилей и мотоциклов	201,9	189,4	184,5	166,9	313,7
Транспорт и складирование	26,8	27,1	27,5	26,4	47,5
Услуги по проживанию и питанию	34,3	28,2	29,6	27,0	53,4
Информация и связь	18,1	14,8	18,2	17,8	34,3
Финансовая и страховая деятельность	38,6	33,8	34,9	28,0	56,3
Операции с недвижимым имуществом	17,3	18,5	20,5	19,7	29,8
Профессиональная, научная и техническая деятельность	32,1	34,6	28,6	30,3	59,5
Деятельность в области административного и вспомогательного обслуживания	27,3	30,3	25,7	24,4	47,9
Государственное управление и оборона; обязательное социальное обеспечение	42,6	42,6	38,5	37,8	72,3
Образование	169,5	158,5	161,6	145,6	316,5
Здравоохранение и социальные услуги	76,5	75,2	81,9	78,1	148,8
Искусство, развлечения и отдых	19,9	18,4	17,7	16,5	30,2
Предоставление прочих видов услуг	55,9	58,3	55,7	54,9	108,2

7.4 Безработное население в возрасте 15-34 лет по продолжительности поиска работы

	2019*	2020*	2021*	2022*	2023
тыс. человек					
Все население					
Безработное население					
в том числе искали работу, месяцев:	79,0	80,4	77,6	71,9	129,9
менее 1 месяца	18,3	19,3	15,3	16,6	28,8
свыше 1 до 3 месяцев	22,7	23,4	23,4	19,2	35,4
свыше 3 до 6 месяцев	18,2	19,9	19,7	17,1	32,7
свыше 6 до 12 месяцев	12,6	11,6	11,4	8,7	19,9
от года и более	7,2	6,2	7,9	3,8	12,5
Мужчины					
Безработное население					
в том числе искали работу, месяцев:	37,3	37,0	35,3	29,0	57,2
менее 1 месяца	7,7	7,8	6,5	5,7	12,6
свыше 1 до 3 месяцев	11,6	10,4	12,1	7,4	15,5
свыше 3 до 6 месяцев	9,8	9,6	7,9	7,3	14,2
свыше 6 до 12 месяцев	5,3	5,6	5,1	3,6	8,6
от года и более	2,9	3,6	3,8	1,6	5,9
Женщины					
Безработное население					
в том числе искали работу, месяцев:	41,7	43,4	42,3	43,0	72,8
менее 1 месяца	10,6	11,5	8,8	10,9	16,2
свыше 1 до 3 месяцев	11,1	13,0	11,4	11,8	19,9
свыше 3 до 6 месяцев	8,4	10,3	11,8	9,8	18,5
свыше 6 до 12 месяцев	7,3	6,0	6,3	5,1	11,4
от года и более	4,3	2,6	4,1	2,1	6,6

7.5 Лица, не входящие в состав рабочей силы в возрасте 15-34 лет по причинам неактивности

	2019*	2020*	2021*	2022*	2023
тыс. человек					
Все население					
Лица, не входящие в состав рабочей силы, тыс. человек					
в том числе по причинам:	1 355,2	1 354,9	1 343,0	1 434,9	1 682,2
учеба (дневная форма)	1 177,4	1 188,7	1 186,1	1 291,0	1 417,9
ведение домашнего хозяйства	61,4	50,2	47,7	40,1	75,6
по состоянию здоровья (нетрудоспособность в связи с инвалидностью)	40,5	31,7	36,7	42,4	81,2
другая причина	75,9	84,3	72,5	61,4	107,5

Продолжение

	2019*	2020*	2021*	2022*	2023
Мужчины					
Лица, не входящие в состав рабочей силы, тыс. человек					
в том числе по причинам:	605,1	614,9	605,4	669,8	744,6
учеба (дневная форма)	560,1	568,9	563,8	628,3	681,0
ведение домашнего хозяйства	5,3	7,9	7,0	7,5	8,3
по состоянию здоровья (нетрудоспособность в связи с инвалидностью)	18,8	14,2	14,8	18,0	33,8
другая причина	20,9	23,9	19,8	16,1	21,6
Женщины					
Лица, не входящие в состав рабочей силы, тыс. человек в том числе по причинам:	750,1	740,0	737,6	765,1	937,5
учеба (дневная форма)	617,3	619,8	622,3	662,8	736,8
ведение домашнего хозяйства	56,1	42,3	40,8	32,6	67,4
по состоянию здоровья (нетрудоспособность в связи с инвалидностью)	21,7	17,4	21,9	24,5	47,4
другая причина	55,0	60,5	52,6	45,2	85,9

7.6 Рабочая сила населения в возрасте 15-34 лет

	Рабочая сила, тыс. человек	В том числе		Уровень безработицы, в процентах	Лица, не входящие в состав рабочей силы, тыс. человек
		занятые	безработные		
2019*					
Республика Казахстан	2 124,9	2 045,9	79,0	3,7	1 355,2
Абай	-	-	-	-	-
Акмолинская	80,6	78,2	2,4	3,0	41,2
Актюбинская	90,7	87,8	2,9	3,2	63,8
Алматинская	275,3	267	8,3	3,0	132,1
Атырауская	85,1	83,0	2,0	2,4	36,0
Западно-Казахстанская	82,2	79,1	3,1	3,8	56,3
Жамбылская	151,2	146,9	4,2	2,8	67,9
Жетісу	-	-	-	-	-
Карагандинская	126,4	120,4	6,0	4,8	106,1
Костанайская	94,6	91,5	3,1	3,3	53,9
Кызылординская	97,8	93,8	4,1	4,2	57,3
Мангистауская	73,2	70,9	2,3	3,1	44,8
Павлодарская	75,5	73,3	2,2	3,0	49,8
Северо-Казахстанская	48,0	46,6	1,4	3,0	27,7
Туркестанская	181,9	176,1	5,8	3,2	186,5
Ұлытау	-	-	-	-	-
Восточно-Казахстанская	190,3	183,8	6,4	3,4	59,3
г. Астана	131,9	126,0	5,9	4,5	79,7
г. Алматы	251,8	236,6	15,3	6,1	181,1
г. Шымкент	88,4	84,9	3,4	3,9	111,7
2020*					
Республика Казахстан	2 099,8	2 019,4	80,4	3,8	1 354,9
Абай	-	-	-	-	-
Акмолинская	74,2	71,8	2,4	3,2	43,9
Актюбинская	80,6	78,3	2,4	2,9	64,4
Алматинская	287,2	277,5	9,7	3,4	108,5
Атырауская	76,5	74,6	1,8	2,4	42,0
Западно-Казахстанская	87,9	84,4	3,5	3,9	56,0
Жамбылская	169,8	164,8	5,0	2,9	57,9
Жетісу	-	-	-	-	-
Карагандинская	124,3	118,0	6,3	5,0	109,1
Костанайская	81,7	79,1	2,6	3,2	67,4
Кызылординская	82,9	79,4	3,6	4,3	70,2
Мангистауская	76,8	74,1	2,8	3,6	42,5
Павлодарская	74,8	72,5	2,2	3,0	50,4
Северо-Казахстанская	49,4	47,5	1,9	3,9	29,2
Туркестанская	179,7	173,5	6,2	3,4	183,9
Ұлытау	-	-	-	-	-

Продолжение

	Рабочая сила, тыс. человек	В том числе		Уровень безработицы, в процентах	Лица, не входящие в состав рабочей силы, тыс. человек
		занятые	безработные		
Восточно-Казахстанская	175,2	169,5	5,6	3,2	53,7
г. Астана	122,1	116,5	5,6	4,6	80,4
г. Алматы	264,3	248,7	15,5	5,9	181,4
г. Шымкент	92,6	89,2	3,5	3,7	113,9
		2021*			
Республика Казахстан	2 063,4	1 985,8	77,6	3,8	1 343,0
Абай	-	-	-	-	-
Акмолинская	69,3	67,2	2,1	3,1	44,1
Актюбинская	76,4	74,2	2,1	2,8	62,3
Алматинская	272,5	263,4	9,1	3,4	98,0
Атырауская	73,2	71,5	1,7	2,4	42,4
Западно-Казахстанская	78,9	75,8	3,1	3,9	55,5
Жамбылская	161,7	157,2	4,5	2,8	59,8
Жетісу	-	-	-	-	-
Карагандинская	127,6	121,6	6,0	4,7	101,9
Костанайская	82,9	80,5	2,5	3,0	66,4
Кызылординская	82,6	79,2	3,4	4,1	70,6
Мангистауская	74,0	71,3	2,7	3,7	28,1
Павлодарская	69,0	67,0	2,0	2,8	50,1
Северо-Казахстанская	47,2	45,8	1,4	2,9	30,9
Туркестанская	160,7	154,9	5,8	3,6	192,3
Ұлытау	-	-	-	-	-
Восточно-Казахстанская	185,8	180,2	5,6	3,0	56,1
г. Астана	151,0	144,1	6,9	4,6	82,5
г. Алматы	263,9	248,5	15,4	5,8	182,1
г. Шымкент	86,9	83,6	3,2	3,7	119,9
		2022*			
Республика Казахстан	1 885,7	1 813,8	71,9	3,8	1 434,9
Абай	80,8	78,5	2,4	2,9	16,3
Акмолинская	68,1	66,1	2,1	3,0	45,4
Актюбинская	71,3	69,3	2,0	2,8	60,6
Алматинская	160,1	154,9	5,3	3,3	89,6
Атырауская	69,7	68,0	1,7	2,4	47,8
Западно-Казахстанская	68,9	66,2	2,8	4,0	56,6
Жамбылская	135,8	131,6	4,1	3,0	69,2
Жетісу	76,8	73,5	3,3	4,2	40,1
Карагандинская	87,8	83,9	4,0	4,5	85,5
Костанайская	71,9	69,9	2,0	2,8	64,0
Кызылординская	77,1	74,0	3,1	4,0	73,0
Мангистауская	61,7	59,6	2,1	3,4	23,8
Павлодарская	67,0	65,2	1,8	2,7	48,8
Северо-Казахстанская	39,0	37,6	1,4	3,6	32,9
Туркестанская	172,7	166,0	6,8	3,9	207,1
Ұлытау	17,6	16,8	0,8	4,3	14,4
Восточно-Казахстанская	80,3	77,2	3,1	3,9	28,1
г. Астана	165,9	158,2	7,7	4,6	116,3
г. Алматы	230,3	217,7	12,6	5,5	178,5
г. Шымкент	82,9	79,8	3,1	3,7	137,0
		2023			
Республика Казахстан	3 685,7	3 555,8	129,9	0,9	1 682,2
Абай	115,3	112,1	3,1	0,2	27,6
Акмолинская	139,5	134,9	4,6	0,8	58,9
Актюбинская	175,5	171,1	4,4	0,8	75,4
Алматинская	297,3	288,0	9,3	0,6	98,1
Атырауская	147,2	143,4	3,8	0,4	46,4
Западно-Казахстанская	118,0	113,5	4,5	1	58,5
Жамбылская	253,8	245,9	8,0	1,1	73,7
Жетісу	115,9	111,5	4,4	0,8	57,5
Карагандинская	180,3	174,8	5,5	0,7	111,7
Костанайская	141,0	136,7	4,3	0,6	67,4
Кызылординская	147,2	142,0	5,2	1,2	80,7
Мангистауская	170,6	163,6	7,0	1,2	45,5
Павлодарская	131,9	128,5	3,5	0,2	51,2

Продолжение

	Рабочая сила, тыс. человек	В том числе		Уровень безработицы, в процентах	Лица, не входящие в состав рабочей силы, тыс. человек
		занятые	безработные		
Северо-Казахстанская	84,1	80,1	4,0	0,8	42,3
Туркестанская	359,1	349,0	10,1	2,3	244,4
Ұлытау	39,9	38,4	1,5	1,6	16,9
Восточно-Казахстанская	126,9	122,5	4,3	0,6	38,6
г. Астана	299,2	287,3	12,0	0,3	120,9
г. Алматы	452,1	428,7	23,4	1,3	198,6
г. Шымкент	191,0	183,9	7,1	0,4	167,9

7.7 Доля молодежи «NEET» (15-34 лет)

в процентах

	2019*	2020*	2021*	2022*	2023
Республика Казахстан	7,4	7,1	6,9	6,5	7,3
Абай	-	-	-	4,7	5,6
Ақмолинская	6,2	7,5	8,0	5,6	6,8
Ақтөбинская	8,1	8,4	7,3	7,0	6,7
Алматынская	7,2	7,2	6,9	6,9	7,0
Атырауская	5,2	5,5	5,5	5,5	5,7
Западно-Казахстанская	2,8	3,1	3,1	2,8	4,8
Жамбылская	7,6	7,1	7,3	6,9	6,9
Жетісу	-	-	-	6,2	6,8
Қарағандинская	12,3	11,5	9,9	8,6	10,2
Қостанайская	4,7	5,3	4,9	4,8	5,7
Қызылординская	8,2	8,3	7,9	7,8	7,5
Мангистауская	8,0	7,8	7,3	7,7	11,7
Павлодарская	4,9	4,9	4,9	4,8	5,3
Северо-Казахстанская	7,1	6,8	6,5	7,2	8,3
Туркестанская	10,7	8,0	8,5	7,6	10,4
Ұлытау	-	-	-	11,8	9,9
Восточно-Казахстанская	5,6	6,6	6,3	6,0	4,9
г. Астана	6,8	7,0	7,0	6,9	6,1
г. Алматы	6,1	6,1	6,1	6,0	7,4
г. Шымкент	8,7	7,7	6,6	6,0	5,7

8. Преступность*

8.1 Преступность несовершеннолетних в возрасте 14-17 лет по отдельным видам преступлений

	единиц				
	2019	2020	2021	2022	2023
Зарегистрировано преступлений, совершенных несовершеннолетними или при их соучастии	7,4	7,1	6,9	6,5	7,3
из них:	2 650	1 873	1 529	1 735	1 925
особо тяжкие	25	46	62	37	73
тяжкие	601	704	561	766	870
их удельный вес в общем числе, в процентах	2,3	2,4	2,3	2,2	2,7
отдельные виды преступлений, совершенные несовершеннолетними и(или) при их соучастии:					
убийство	13	22	11	11	15
умышленное причинение тяжкого вреда здоровью	64	80	60	54	62
изнасилование	9	7	24	6	18
разбой	30	6	8	6	12
грабеж	336	154	118	154	160
кража	1 385	849	654	782	868
вымогательство	26	16	12	21	40
умышленное уничтожение или повреждение имущества	4	4	-	1	2
мошенничество	131	154	86	166	167
неправомерное завладение автомобилем или иным транспортным средством без цели хищения (угон)	162	80	71	83	78
незаконное приобретение, передача, сбыт, хранение, перевозка или ношение оружия, боеприпасов, взрывчатых веществ и взрывных устройств	22	9	11	27	11
хищение либо вымогательство оружия, боеприпасов, взрывчатых веществ и взрывных устройств	4	1	-	6	-
незаконный оборот наркотических средств, психотропных веществ или их аналогов, а также нарушение правил оборота наркотических средств или психотропных веществ	11	13	30	32	36

* По данным Комитета по правовой статистике и специальным учетам Генеральной прокуратуры Республики Казахстан.

8.2 Характеристика несовершеннолетних в возрасте 14-17 лет, совершивших преступления

	человек				
	2019	2020	2021	2022	2023
Выявлено несовершеннолетних, совершивших преступления, всего	2 824	1 847	1 515	1 581	1 823
удельный вес в общем числе лиц, совершивших преступления, в процентах	2,8	2,4	2,3	2,5	3,1
из общего числа несовершеннолетних совершивших преступления:					
по полу:					
женщины	193	149	119	108	116
удельный вес, в процентах	6,8	8,1	7,9	6,8	6,3
мужчины	2 631	1 698	1 396	1 473	1 707
удельный вес, в процентах	93,2	91,9	92,1	93,1	93,7
по возрасту:					
14-15 лет	566	348	280	296	357
удельный вес, в процентах	20,0	18,8	18,5	18,7	19,6
16-17 лет	2 258	1 499	1 235	1 285	1 466
удельный вес, в процентах	80	81,2	81,5	81,2	80,4
лица, ранее совершавшие преступления	414	243	156	110	118
удельный вес, в процентах	14,7	13,2	10,3	6,9	6,4

Продолжение

	2019	2020	2021	2022	2023
совершили преступления:					
в группе - всего	684	619	454	456	560
удельный вес, в процентах	24,2	33,5	30,0	28,8	30,7
в состоянии опьянения:					
алкогольного	60	50	43	30	50
удельный вес, в процентах	2,1	2,7	2,8	1,8	2,7
наркотического и токсического	5	4	4	1	2
удельный вес, в процентах	0,2	0,2	0,3	0,06	0,1

8.3 Численность несовершеннолетних в возрасте 14-17 лет, совершивших преступления в состоянии алкогольного, наркотического и токсического опьянения

	2019		2020		2021		2022		2023	
	девочки	мальчики	девочки	мальчики	девочки	мальчики	девочки	мальчики	девочки	мальчики
Всего	1	64	3	47	2	45	2	29	2	50
из них:										
до 14	-	-	-	-	-	-	-	-	-	-
14-15	-	5	1	9	-	5	-	3	-	6
16-17	1	59	2	38	2	40	2	26	2	44

8.4 Число преступлений, совершенных несовершеннолетними в возрасте 14-17 лет и (или) при их соучастии

	человек				
	2019	2020	2021	2022	2023
Республика Казахстан	2 650	1 873	1 529	1 735	1 925
Абай	-	-	-	12	56
Акмолинская	126	109	72	80	56
Актюбинская	131	96	77	82	128
Алматинская	303	166	123	163	112
Атырауская	94	68	41	79	80
Западно-Казахстанская	110	88	89	96	127
Жамбылская	153	111	86	135	93
Жетісу	-	-	-	9	25
Карагандинская	202	98	107	104	92
Костанайская	151	110	86	69	60
Кызылординская	97	65	68	38	68
Мангистауская	71	43	40	76	67
Павлодарская	46	45	30	39	34
Северо-Казахстанская	37	44	38	29	50
Туркестанская	215	159	142	154	152
Ұлытау	-	-	-	1	15
Восточно-Казахстанская	206	167	139	139	78
г. Астана	191	142	115	143	234
г. Алматы	291	190	141	185	244
г. Шымкент	180	151	119	90	133
Транспортный регион	30	16	13	11	15
Совершено военнослужащими	1	-	-	-	3
Специальный объект (Байконур)	15	5	3	1	3

8.5 Численность осужденных лиц в возрасте 14-17 лет по отдельным видам преступлений (по приговорам, вступившим в законную силу)

	человек				
	2019	2020	2021	2022	2023
Осужденных лиц в возрасте 14-17 лет - всего	422	396	384	397	532
в том числе осуждены за:					
убийство	11	9	19	8	11
умышленное причинение тяжкого вреда здоровью	72	73	70	54	61
изнасилование	7	3	6	10	9
кражу	76	131	136	138	207
грабеж	103	63	49	53	66
разбой	13	9	2	5	10
вымогательство	19	-	5	10	6

Продолжение

	2019	2020	2021	2022	2023
незаконные действия и нарушение правил обращения с наркотическими средствами и психотропными веществами	11	14	11	23	21

8.6 Число несовершеннолетних в возрасте 14-17 лет, потерпевших от совершенных преступлений

	2019	2020	2021	2022	2023
Потерпевшие в возрасте 14-17 лет - всего из них:	1 439	1 193	1 366	1 326	1 632
особо тяжкие	133	170	182	158	209
тяжкие	226	230	233	253	340
их удельный вес в общем числе, в процентах	0,2	0,2	0,3	0,3	1,4
в том числе по видам преступлений:					
убийство	9	10	4	12	7
умышленное причинение тяжкого вреда здоровью	50	37	43	32	50
изнасилование	89	95	106	89	118
разбой	4	1	4	4	2
грабеж	123	62	86	114	116
кража	246	140	134	159	134
вымогательство	14	23	24	23	44
мошенничество	93	73	91	112	120
хулиганство	137	119	128	96	147
нарушение правил дорожного движения или эксплуатации транспортных средств лицами, управляющими транспортными средствами	113	86	135	149	279
половое сношение или иные действия сексуального характера с лицом, не достигшим шестнадцатилетнего возраста	349	295	324	260	235

8.7 Численность лиц в возрасте 18-34 лет, совершивших преступления, по отдельным видам преступлений

	2019	2020	2021	2022	2023
Всего					
из них совершили преступления:	57 122	42 378	34 670	33 595	30 831
особо тяжкие	658	755	934	883	961
тяжкие	7 439	9 480	8 722	9 589	8 595
по отдельным видам преступлений:					
убийство	358	376	357	302	258
умышленное причинение тяжкого вреда здоровью	1 125	1 005	826	821	817
изнасилование	578	261	181	52	103
разбой	411	242	204	161	101
грабеж	3 114	1 862	1 393	1 373	1 262
кража	25 712	15 993	11 826	11 420	9 803
вымогательство	210	188	164	217	240
умышленное уничтожение или повреждение имущества	42	56	46	48	39
мошенничество	5 132	4 461	3 933	4 020	4 483
неправомерное завладение автомобилем или иным транспортным средством без цели хищения (угон)	1 325	972	810	658	583
незаконное приобретение, передача, сбыт, хранение, перевозка или ношение оружия, боеприпасов, взрывчатых веществ и взрывных устройств	308	243	262	313	248
хищение либо вымогательство оружия, боеприпасов, взрывчатых веществ и взрывных устройств	29	19	9	114	19
незаконный оборот наркотических средств, психотропных веществ или их аналогов, а также нарушение правил оборота наркотических средств или психотропных веществ	-	1	-	-	-

8.8 Характеристика лиц, совершивших преступления в возрасте 18-34 лет

	2019	2020	2021	2022	2023
Выявлено лиц, совершивших преступления, всего	99 508	76 519	64 111	61 583	57 224
Удельный вес в общем числе лиц, совершивших преступления, в процентах	57,4	55,3	54,1	54,5	53,9
из общего числа, совершивших преступления в возрасте 18-34 лет:					
по полу:					
женщины	6 210	4 850	4 068	3 780	3 734
удельный вес, в процентах	10,9	18,5	11,7	11,3	12,1
мужчины	50 912	34 528	30 601	29 815	27 096
удельный вес, в процентах	89,1	81,5	88,3	88,7	87,9
по возрасту:					
18-20 лет	6 259	4 463	3 777	4 225	4 153
удельный вес, в процентах	10,9	10,5	10,9	12,6	13,5
21-28 лет	28 327	20 571	16 451	15 738	14 064
удельный вес, в процентах	49,6	48,5	47,5	46,8	45,6
29-34 лет	21 966	17 344	14 442	13 632	12 614
удельный вес, в процентах	38,4	40,9	41,6	40,6	40,9

8.9 Численность лиц в возрасте 18-34 лет, совершивших преступления

	2019	2020	2021	2022	2023
Республика Казахстан	57 122	42 378	34 670	33 595	30 831
Абай	-	-	-	184	607
Акмолинская	3 113	2 391	1 702	1 566	1 364
Актюбинская	2 613	1 866	1 623	1 516	1 206
Алматинская	5 622	4 039	3 278	2 679	1 773
Атырауская	1 542	1 283	1 082	1 044	971
Западно-Казахстанская	2 625	2 080	1 761	1 547	1 205
Жамбылская	2 757	2 026	1 602	1 476	1 398
Жетісу	-	-	-	346	921
Карагандинская	3 726	2 658	2 097	1 650	1 421
Костанайская	3 301	2 286	1 616	1 436	1 123
Кызылординская	1 493	1 044	848	860	820
Мангистауская	2 170	1 689	1 448	1 292	1 086
Павлодарская	2 042	1 672	1 443	1 245	1 168
Северо-Казахстанская	2 310	1 632	1 197	1 215	931
Туркестанская	2 868	2 277	1 914	1 943	1 737
Ұлытау	-	-	-	75	303
Восточно-Казахстанская	4 991	3 550	2 618	1 881	1 123
г. Астана	4 982	3 818	3 309	3 548	3 595
г. Алматы	7 219	5 069	4 451	5 006	5 322
г. Шымкент	2 313	1 871	1 606	1 951	2 056
Транспортный регион	794	573	612	468	448
Совершено военнослужащими	237	178	205	201	174
Специальный объект (Байконур)	195	328	258	120	79

8.10 Численность осужденных лиц в возрасте 18-34 лет по отдельным видам преступлений (по приговорам, вступившим в законную силу)

	2019	2020	2021	2022	2023
Осужденных лиц в возрасте 18-34 лет – всего					
в том числе:	16 195	16 495	16 236	15 522	16 405
убийство	362	274	304	210	183
умышленное причинение тяжкого вреда здоровью	1 123	957	854	781	774
изнасилование	115	151	132	126	96
мошенничество	948	1 103	1 495	1 533	2 168
кражу	3 093	4 722	4 850	5 123	4 954
грабеж	1 625	1 027	834	836	972
разбой	406	254	161	127	110
вымогательство	151	98	145	137	152

Продолжение

	2019	2020	2021	2022	2023
неправомерное завладение транспортным средством без цели хищения (угон)	109	113	135	133	163
незаконные действия и нарушение правил обращения с наркотическими средствами и психотропными веществами	1 986	2 288	1 932	1 692	1 897

8.11 Число потерпевших в возрасте 18-34 лет от совершенных преступлений

	2019	2020	2021	2022	2023
Потерпевшие в возрасте 18-34 лет - всего					человек
из них:	85 695	55 230	52 848	52 072	43 419
особо тяжкие	326	295	282	243	192
тяжкие	8 289	13 690	12 852	14 538	19 835
их удельный вес в общем числе, в процентах	10,1	25,3	24,8	28,4	46,1
в том числе по видам преступлений:					
убийство	295	266	246	192	160
умышленное причинение тяжкого вреда здоровью	859	736	665	613	670
изнасилование	529	226	196	139	115
разбой	181	91	108	62	50
грабеж	2 731	1 270	1 082	1 002	842
кража	50 717	23 882	20 289	21 296	14 974
вымогательство	167	165	167	227	313
мошенничество	15 205	15 701	18 290	17 958	16 981
хулиганство	3 159	1 319	1 319	1 158	817
нарушение правил дорожного движения или эксплуатации транспортных средств лицами, управляющими транспортными средствами	1 185	916	1 017	1 158	1 137
неправомерное завладение автомобилем или иным транспортным средством без цели хищения	1 132	726	672	603	534

9. Образование

9.1 Возрастной состав обучающихся в организациях технического и профессионального, послесреднего образования на начало 2023-2024 учебного года

	Всего обучающихся	Из них по возрасту												человек					
		14 лет	15 лет	16 лет	17 лет	18 лет	19 лет	20 лет	21 год	22 года	23 года	24 года	25 лет		26 года	27 года	28 года	29 года	30-34 года
		Оба пола																	
Республика Казахстан	516 533	2 495	65 405	112 600	121 222	96 909	48 231	17 118	7 452	4 987	3 940	3 357	3 394	3 316	3 251	3 321	3 494	16 041	
Абай	19 463	161	2 325	3 673	4 082	3 473	1 902	766	350	245	194	178	200	193	193	191	204	1 133	
Актюбинская	19 957	109	1 499	4 698	4 352	4 352	2 255	693	240	132	93	85	59	86	66	74	96	455	
Актюбинская	26 752	200	3 452	4 849	5 927	5 086	2 445	780	368	307	303	256	272	291	309	284	310	1 313	
Алматы	17 761	144	2 142	4 252	4 236	3 176	1 548	508	203	142	125	117	86	92	107	114	116	653	
Атырауская	19 669	7	2 762	4 171	5 860	3 709	1 445	411	142	104	107	92	90	99	82	99	82	407	
Западно-Казахстанская	15 404	2	1 629	2 890	3 408	2 925	1 561	606	260	207	164	159	157	163	149	156	160	808	
Жамбылская	25 696	18	3 807	5 815	6 093	4 686	2 229	826	380	254	216	163	120	108	155	148	155	523	
Жетісу	13 532	39	1 351	2 562	3 089	2 532	1 477	556	250	169	130	126	126	127	111	126	124	637	
Карагандинская	32 486	198	4 089	7 097	7 459	6 053	2 964	1 189	627	423	294	214	192	155	149	175	215	993	
Костанайская	20 905	545	2 733	4 768	5 124	3 727	1 730	495	190	151	136	113	93	104	96	90	116	694	
Кызылординская	19 208	6	2 951	4 406	4 277	3 626	1 599	484	206	174	138	101	137	117	123	116	132	615	
Мангистауская	20 836	23	2 599	4 386	5 133	3 669	1 609	689	415	293	221	166	183	175	182	164	164	765	
Павлодарская	21 044	101	2 047	4 631	4 861	4 332	2 367	722	219	163	95	93	102	117	110	135	117	832	
Северо-Казахстанская	10 384	116	981	2 095	2 507	2 024	1 074	380	177	104	93	63	77	65	62	67	90	409	
Туркестанская	37 709	189	5 113	7 308	7 843	6 352	3 527	1 673	794	517	427	419	418	408	429	410	366	1 516	
Улытау	5 865	7	951	1 191	1 436	957	332	148	73	71	42	52	37	80	100	70	59	259	
Восточно-Казахстанская	17 657	65	1 792	4 007	4 230	3 483	1 913	622	197	134	89	82	82	77	108	81	119	576	
г. Астана	36 086	183	5 515	9 503	8 624	6 459	3 012	888	328	204	136	104	138	131	94	121	126	520	
г. Алматы	85 072	321	11 687	20 693	21 332	16 425	7 517	2 211	875	509	440	346	400	266	215	247	308	1 280	
г. Шымкент	51 047	61	5 980	9 605	10 736	9 863	5 725	2 471	1 158	684	497	428	425	462	411	453	435	1 653	
Республика Казахстан	273 456	1 242	36 742	63 914	66 037	51 177	23 893	7 989	3 656	2 476	1 822	1 527	1 440	1 385	1 301	1 369	1 364	6 122	
Абай	10 100	114	1 273	2 021	2 182	1 816	1 008	430	197	126	102	87	75	72	64	64	65	404	
Актюбинская	11 022	30	760	2 426	2 452	2 643	1 402	462	150	80	51	61	29	50	36	46	54	290	
Актюбинская	13 990	97	1 850	2 670	3 206	2 662	1 280	420	217	168	160	126	116	126	127	136	136	493	
Алматы	8 920	71	1 148	2 332	2 363	1 662	620	214	80	57	50	45	24	39	29	35	38	113	
Атырауская	10 947	5	1 778	2 548	3 134	2 024	682	196	74	57	67	38	38	49	37	45	26	149	
Западно-Казахстанская	8 084	1	1 000	1 673	1 989	1 485	697	244	118	109	69	74	63	62	60	66	58	316	
Жамбылская	13 580	12	2 110	3 376	3 357	2 301	1 030	384	187	134	124	80	49	33	49	59	73	222	
Жетісу	6 763	16	759	1 400	1 663	1 250	645	244	124	92	56	54	51	56	45	46	38	224	
Карагандинская	17 265	114	2 187	3 877	4 000	3 233	1 557	579	313	192	139	102	127	99	77	86	86	497	
Костанайская	11 100	215	1 374	2 567	2 804	2 034	989	261	100	89	62	58	52	45	49	35	49	317	
Кызылординская	10 362	1	1 737	2 603	2 438	1 900	798	207	103	76	46	35	52	34	45	38	46	203	
Мангистауская	11 078	21	1 446	2 658	2 957	1 923	766	279	187	116	75	62	65	63	70	63	52	275	
Павлодарская	11 592	56	1 046	2 601	2 668	2 370	1 383	388	128	91	56	61	58	61	44	65	62	454	
Северо-Казахстанская	5 537	55	530	1 171	1 348	1 040	553	208	113	66	56	34	46	27	29	41	45	175	

	Всего обучающихся	Из них по возрасту																
		14 лет	15 лет	16 лет	17 лет	18 лет	19 лет	20 лет	21 год	22 года	23 года	24 года	25 лет	26 года	27 года	28 года	29 года	30-34 года
		лет	лет	лет	лет	лет	лет	лет	лет	лет	лет	лет	лет	лет	лет	лет	лет	лет
Туркестанская	21 023	129	3 489	4 847	4 732	3 306	1 587	743	397	250	172	167	150	130	154	146	132	492
Улытау	3 251	4	555	729	794	521	185	82	22	26	17	13	15	49	69	23	27	120
Восточно-Казахстанская	9 565	30	868	2 175	2 228	1 921	1 097	349	94	77	55	52	50	41	57	51	71	349
г. Астана	18 599	76	2 957	5 018	4 506	3 452	1 537	344	148	124	64	48	61	39	25	38	32	130
г. Алматы	44 690	152	6 237	11 443	11 347	8 893	3 887	3 887	395	223	162	123	125	97	69	97	97	311
г. Шымкент	25 988	43	3 638	5 779	5 869	4 741	2 190	923	509	323	239	207	194	213	166	189	177	588
Республика Казахстан	243 077	1 253	28 663	48 686	55 185	45 732	24 338	9 129	3 796	2 511	2 118	1 830	1 954	1 931	1 950	1 952	2 130	9 919
Абай	9 363	47	1 052	1 652	1 900	1 657	894	336	153	119	92	91	125	121	129	127	139	729
Акмолинская	8 935	79	739	2 272	2 513	1 709	853	231	90	52	42	24	30	36	30	28	42	165
Актюбинская	12 762	103	1 602	2 179	2 721	2 424	1 165	360	151	139	143	130	156	165	182	148	174	820
Алматынская	8 841	73	994	1 920	1 873	1 514	928	294	123	85	75	72	62	53	78	79	78	540
Атырауская	8 722	2	984	1 623	2 726	1 685	763	215	68	47	40	54	52	50	45	54	56	258
Западно-Казахстанская	7 320	1	629	1 217	1 419	1 440	864	362	142	98	95	85	94	101	89	90	102	492
Жамбылская	12 116	6	1 697	2 439	2 736	2 385	1 199	442	193	120	92	83	71	75	106	89	82	301
Жетісу	6 769	23	592	1 162	1 426	1 282	832	312	126	77	74	72	75	71	66	80	86	413
Карагандинская	15 221	84	1 902	3 220	3 459	2 820	1 407	610	314	231	155	112	65	56	72	89	129	496
Костанайская	9 805	330	1 359	2 201	2 320	1 693	741	234	90	62	74	55	41	59	47	55	67	377
Кызылординская	8 846	5	1 214	1 803	1 839	1 726	801	277	103	98	92	66	85	83	78	78	86	412
Мангистауская	9 758	2	1 153	1 728	2 176	1 746	843	410	228	177	146	104	118	112	112	101	112	490
Павлодарская	9 452	45	1 001	2 030	2 193	1 962	984	334	91	72	39	32	44	56	66	70	55	378
Северо-Казахстанская	4 847	61	451	924	1 159	984	521	172	64	38	37	29	31	38	33	26	45	234
Туркестанская	16 686	60	1 624	2 461	3 111	3 046	1 940	930	397	267	255	252	268	278	275	264	234	1 024
Улытау	2 614	3	396	462	642	436	147	66	51	45	25	39	22	31	31	47	32	139
Восточно-Казахстанская	8 092	35	924	1 832	2 002	1 562	816	273	103	57	34	30	32	36	51	30	48	227
г. Астана	17 487	107	2 558	4 485	4 118	3 007	1 475	544	180	80	72	56	77	92	69	83	94	390
г. Алматы	40 382	169	5 450	9 250	9 985	7 532	3 630	1 179	480	286	278	223	275	169	146	150	211	969
г. Шымкент	25 059	18	2 342	3 826	4 867	5 122	3 535	1 548	649	361	258	221	231	249	245	264	258	1 065

9.2 Возрастной состав обучающихся в организациях технического, профессионального и послесреднего образования на начало 2023-2024 учебного года

	Всего обучающихся	В том числе																										
		основного среднего образования									общего среднего образования									технического и профессионального, послесреднего образования								
		14-15 лет	17-18 лет	19 лет	20-24 года	25-29 лет	30-34 лет	14-15 лет	17-18 лет	19 лет	20-24 года	25-29 лет	30-34 лет	14-15 лет	17-18 лет	19 лет	20-24 года	25-29 лет	30-34 лет									
Республика Казахстан	516 533	67 723	110 773	171 387	24 114	10 922	4 257	3 617	175	1 771	44 574	22 362	22 570	9 437	9 537	2	56	2 170	1 755	3 362	3 082	2 887	2 887					
Абай	19 463	2 486	3 630	5 797	786	368	287	324	-	34	1 521	981	1 051	469	603	-	9	237	135	314	225	206	206					
Акмолинская	19 957	1 607	4 376	7 466	1 453	509	91	66	1	322	1 817	702	526	179	255	-	34	100	208	111	134	134	134					
Актюбинская	26 752	3 562	4 618	7 555	764	354	223	203	90	231	3 457	1 678	1 632	1 177	1 054	-	-	1	3	28	66	56	56					
Алматынская	17 761	2 285	4 187	6 343	822	276	101	82	1	63	1 026	668	722	339	478	-	2	43	58	97	75	93	93					
Атырауская	19 669	2 769	4 123	6 348	492	223	110	74	-	48	3 146	944	592	297	302	-	-	75	9	41	45	31	31					

Продолжение

	Всего обучающихся	В том числе																					
		основного среднего образования							общего среднего образования							технического и профессионального, послесреднего образования							
		14-15 лет	16 лет	17-18 лет	19 лет	20-24 года	25-29 лет	30-34 лет	14-15 лет	16 лет	17-18 лет	19 лет	20-24 года	25-29 лет	30-34 лет	14-15 лет	16 лет	17-18 лет	19 лет	20-24 года	25-29 лет	30-34 лет	
Западно-Казахстанская	15 404	1 631	2 880	4 726	629	315	212	187	-	7	1 546	913	839	381	466	-	3	61	19	242	192	155	155
Жамбылская	25 696	3 821	5 743	9 062	1 366	826	248	162	4	72	1 712	851	973	353	287	-	-	5	12	40	85	74	74
Жетісу	13 532	1 389	2 533	4 187	571	446	263	249	1	29	1 239	839	659	239	289	-	-	195	67	126	112	99	99
Карагандинская	32 486	4 285	6 950	11 195	1 713	973	166	134	-	133	1 979	1 037	1 272	386	479	2	14	338	214	502	334	380	380
Костанайская	20 905	3 278	4 582	7 209	973	366	125	185	-	184	1 526	699	598	257	403	-	2	116	58	121	117	106	106
Кызылординская	19 208	2 956	4 396	6 475	875	344	159	143	1	10	1 414	706	639	303	350	-	-	14	18	120	163	122	122
Мангистауская	20 836	2 622	4 365	7 536	960	740	409	270	-	21	1 254	581	995	419	418	-	-	12	68	49	40	77	77
Павлодарская	21 044	2 148	4 612	8 310	1 677	495	216	285	-	19	862	638	747	322	489	-	-	21	52	50	43	58	58
Северо-Казахстанская	10 384	1 095	2 041	3 730	590	387	192	174	2	54	740	419	357	141	194	-	-	61	65	73	28	41	41
Туркестанская	37 709	5 301	7 188	9 715	1 251	1 024	539	356	1	109	4 430	2 208	2 552	1 257	933	-	11	50	68	254	235	227	227
Улытау	5 865	958	1 186	2 096	174	166	100	136	-	5	264	95	174	169	64	-	-	33	63	46	77	59	59
Восточно-Казахстанская	17 657	1 856	3 977	6 414	1 037	330	117	111	1	27	1 128	725	654	251	357	-	3	171	151	140	99	108	108
г. Астана	36 086	5 698	9 445	12 764	1 795	612	170	104	-	48	2 084	1 100	915	239	226	-	10	235	117	133	201	190	190
г. Алматы	85 072	11 942	20 484	31 307	4 202	1 046	170	147	66	207	6 044	2 907	2 856	767	707	-	2	406	408	479	499	426	426
г. Шымкент	51 047	6 034	9 457	13 152	1 984	1 122	359	225	7	148	7 385	3 671	3 817	1 492	1 183	-	-	62	70	299	335	245	245
Мужчины																							
Республика Казахстан	273 456	37 915	63 214	97 573	13 691	5 927	1 836	1 607	68	666	18 215	8 977	9 962	4 236	3 766	1	34	1 426	1 225	1 581	787	749	749
Абай	10 100	1 387	1 999	3 171	441	167	107	127	-	14	677	474	567	178	210	-	8	150	93	208	55	67	67
Ақмолинская	11 022	790	2 372	4 160	916	328	36	26	-	54	910	415	326	126	196	-	-	25	71	150	53	68	68
Ақтөбінская	13 990	1 927	2 614	4 328	480	191	89	76	20	56	1 539	797	885	518	396	-	-	1	3	15	34	21	21
Алматынская	8 920	1 219	2 303	3 633	364	137	28	14	-	29	360	223	273	128	95	-	-	32	33	36	9	4	4
Атырауская	10 947	1 783	2 530	4 091	361	133	35	49	-	18	996	313	277	138	90	-	-	71	8	22	22	10	10
Западно-Казахстанская	8 084	1 001	1 669	2 825	360	157	100	80	-	2	626	322	349	156	165	-	2	23	15	108	53	71	71
Жамбылская	13 580	2 119	3 330	4 945	709	451	122	90	3	46	708	313	441	132	127	-	-	5	8	17	9	5	5
Жетісу	6 763	777	1 391	2 292	270	242	111	114	-	9	498	336	264	101	84	-	-	123	39	64	24	26	26
Карагандинская	17 265	2 300	3 813	6 096	943	533	71	61	-	55	888	491	577	225	248	1	9	249	123	215	179	188	188
Костанайская	11 100	1 589	2 507	4 234	623	192	60	89	-	60	550	329	288	120	174	-	-	54	37	90	50	54	54
Кызылординская	10 362	1 737	2 598	3 754	529	175	73	49	1	5	575	265	250	106	135	-	-	9	4	42	36	19	19
Мангистауская	11 078	1 467	2 647	4 378	502	309	163	131	-	11	490	202	382	143	131	-	-	12	62	28	7	13	13
Павлодарская	11 592	1 102	2 595	4 689	1 084	327	107	169	-	6	341	267	360	160	256	-	-	8	32	37	23	29	29
Северо-Казахстанская	5 537	583	1 145	2 042	338	255	96	68	2	26	293	163	174	84	103	-	-	53	52	48	8	4	4
Туркестанская	21 023	3 617	4 796	6 074	677	528	186	118	1	42	1 930	873	1 098	502	355	-	9	34	37	103	24	19	19
Улытау	3 251	559	726	1 193	98	89	48	80	-	3	102	30	54	112	27	-	-	20	57	17	23	13	13
Восточно-Казахстанская	9 565	898	2 159	3 562	658	207	62	56	-	15	498	325	330	161	228	-	-	1	89	114	90	47	65
г. Астана	18 599	3 033	4 998	6 940	969	365	99	55	-	17	871	478	317	81	56	-	3	147	90	46	15	19	19
г. Алматы	44 690	6 354	11 315	17 321	2 341	551	85	72	35	126	2 634	1 231	1 241	340	221	-	2	285	315	143	60	18	18
г. Шымкент	25 988	3 675	5 707	7 845	1 028	590	158	83	6	72	2 729	1 130	1 509	725	469	-	-	36	32	102	56	36	36
Женщины																							
Республика Казахстан	243 077	29 808	47 559	73 814	10 423	4 995	2 421	2 010	107	1 105	26 359	13 385	12 608	5 201	5 771	1	22	744	530	1 781	2 295	2 138	2 138
Абай	9 363	1 099	1 631	2 626	345	201	180	197	-	20	844	507	484	291	393	-	1	87	42	106	170	139	139
Ақмолинская	8 935	817	2 004	3 306	537	181	55	40	1	268	907	287	200	53	59	-	-	9	29	58	58	66	66
Ақтөбінская	12 762	1 635	2 004	3 227	284	163	134	127	70	175	1 918	881	747	659	658	-	-	-	-	13	32	35	35

Всего обучающихся	В том числе																						
	основного среднего образования						общего среднего образования						технического и профессионального, послесреднего образования										
	14-15 лет	16 лет	17-18 лет	19 лет	20-24 года	25-29 лет	30-34 лет	14-15 лет	16 лет	17-18 лет	19 лет	20-24 года	25-29 лет	30-34 лет	14-15 лет	16 лет	17-18 лет	19 лет	20-24 года	25-29 лет	30-34 лет	30-34 лет	лет
8 841	1 066	1 884	2 710	4 58	139	73	68	1	34	666	445	449	211	383	-	2	11	25	61	66	89	89	лет
8 722	986	1 593	2 257	131	90	75	25	-	30	2 150	631	315	159	212	-	-	4	1	19	23	21	21	лет
7 320	630	1 211	1 901	2 69	158	112	107	-	5	920	591	490	225	301	-	1	38	4	134	139	84	84	лет
12 116	1 702	2 413	4 117	657	375	126	72	1	26	1 004	538	532	221	160	-	-	-	4	23	76	69	69	лет
6 769	612	1 142	1 895	301	204	152	135	1	20	741	503	395	138	205	-	-	72	28	62	88	73	73	лет
15 221	1 985	3 137	5 099	770	440	95	73	-	78	1 091	546	695	161	231	1	5	89	91	287	155	192	192	лет
9 805	1 689	2 075	2 975	350	174	65	96	-	124	976	370	310	137	229	-	2	62	21	31	67	52	52	лет
8 846	1 219	1 798	2 721	346	169	86	94	-	5	839	441	389	197	215	-	-	5	14	78	127	103	103	лет
9 758	1 155	1 718	3 158	458	431	246	139	-	10	764	379	613	276	287	-	-	6	21	33	64	64	64	лет
9 452	1 046	2 017	3 621	593	168	109	116	-	13	521	371	387	162	233	-	-	13	20	13	20	29	29	лет
4 847	512	896	1 688	252	132	96	106	-	28	447	256	183	57	91	-	-	8	13	25	20	37	37	лет
16 686	1 684	2 392	3 641	574	496	353	238	-	67	2 500	1 335	1 454	755	578	-	2	16	31	151	211	208	208	лет
2 614	399	460	903	76	77	52	56	-	2	162	65	120	57	37	-	-	13	6	29	54	46	46	лет
8 092	958	1 818	2 852	379	123	55	55	1	12	630	400	324	90	129	-	2	82	37	50	52	43	43	лет
17 487	2 665	4 447	5 824	826	247	71	49	-	31	1 213	622	598	158	170	-	7	88	27	87	186	171	171	лет
40 382	5 588	9 169	13 986	1 861	495	85	75	31	81	3 410	1 676	1 615	427	486	-	-	121	93	336	439	408	408	лет
25 059	2 359	3 750	5 307	956	532	201	142	1	76	4 656	2 541	2 308	767	714	-	-	26	38	197	279	209	209	лет

9.3 Возрастной состав студентов организаций высшего образования на начало 2023-2024 учебного года

	Численность студентов, всего		Из них по возрасту												человек							
	17 лет	18 лет	19 лет	20 лет	21 лет	22 года	23 года	24 года	25 года	26 года	27 года	28 года	29 года	30 лет		31 года	32 года	33 года	34 года			
Республика Казахстан	568 562	68 816	107 315	112 866	102 049	62 813	31 538	20 462	13 003	9 726	7 535	6 093	5 136	5 054	6 808	2 747	2 323	2 065	2 213	2 213	2 213	лет
Абай	17 556	2 016	2 484	2 680	2 457	1 765	1 235	757	633	565	433	462	339	362	313	282	269	225	279	279	279	лет
Акмолдинская	10 725	1 340	2 169	2 212	2 022	1 026	526	330	157	111	110	110	93	99	87	89	86	77	81	81	81	лет
Актюбинская	22 407	3 325	4 404	4 292	4 100	2 184	1 098	810	504	272	246	222	172	133	149	137	129	124	106	106	106	лет
Алматынская	8 040	1 609	1 897	1 966	1 536	618	264	80	38	16	7	5	2	-	1	1	-	-	-	-	-	лет
Атырауская	9 984	1 332	2 002	2 057	1 927	956	389	233	143	115	97	96	88	89	97	105	80	89	89	89	89	лет
Западно-Казахстанская	22 393	1 740	2 181	3 211	3 735	2 349	1 675	1 282	1 100	1 010	821	473	471	451	423	385	381	365	340	340	340	лет
Жамбылская	18 147	1 519	3 422	3 602	3 343	2 218	1 026	659	404	386	282	235	237	248	167	106	117	93	83	83	83	лет
Жетісу	3 637	920	974	964	408	88	50	39	21	24	21	17	15	17	15	14	20	12	18	18	18	лет
Карагандинская	36 801	4 173	6 546	7 069	7 163	4 070	1 959	1 278	769	508	399	401	362	345	972	209	199	191	188	188	188	лет
Костанайская	16 230	1 225	2 101	2 646	2 677	1 908	1 198	935	758	428	377	439	292	294	343	167	147	162	133	133	133	лет
Кызылординская	15 206	1 104	1 585	2 201	2 098	1 452	1 299	945	734	837	681	577	589	501	449	79	59	7	9	9	9	лет
Мангистауская	6 769	1 208	1 629	1 504	1 312	589	151	78	56	31	32	38	35	41	15	12	16	13	9	9	9	лет
Павлодарская	12 971	714	1 947	2 408	2 723	2 083	821	462	260	176	149	147	150	168	164	127	109	116	247	247	247	лет
Северо-Казахстанская	6 170	859	1 339	1 305	1 446	670	239	125	61	43	23	16	12	12	6	4	3	4	3	3	3	лет
Туркестанская	10 687	1 927	2 346	2 309	1 994	1 121	460	204	107	69	44	33	30	30	11	9	8	4	4	4	4	лет
Улытау	1 238	67	134	159	181	152	110	78	67	38	43	36	41	78	54	-	-	-	-	-	-	лет

Продолжение

	Численность студентов, всего	Из них по возрасту																	
		17 лет	18 лет	19 лет	20 лет	21 лет	22 года	23 года	24 года	25 года	26 года	27 года	28 года	29 года	30 лет	31 года	32 года	33 года	34 года
Восточно-Казахстанская	13 003	1 376	2 142	2 623	2 451	1 243	631	390	233	210	205	186	187	210	185	194	169	191	177
г. Астана	73 266	11 505	17 962	15 936	13 199	7 273	3 072	1 791	1 093	410	198	192	136	119	103	89	72	58	58
г. Алматы	182 635	23 549	38 101	39 678	34 363	20 976	9 670	6 141	2 920	1 775	1 197	855	719	715	1 251	292	145	155	133
г. Шымкент	80 697	7 308	11 950	14 044	12 914	10 072	5 665	3 845	2 945	2 702	2 170	1 553	1 166	1 161	2 005	448	314	179	256
Республика Казахстан	270 157	29 914	49 227	52 293	47 699	32 164	16 992	10 790	6 959	5 185	4 204	3 114	2 446	2 287	2 867	1 230	998	831	957
Абай	6 842	589	821	1 013	953	903	503	317	254	250	228	232	144	160	105	98	109	76	87
Акмолинская	4 990	625	994	1 066	886	497	265	168	77	56	53	52	40	42	30	35	31	33	40
Актюбинская	9 586	1 250	1 900	1 899	1 745	1 045	619	406	171	72	69	91	68	46	58	47	36	36	28
Алматынская	3 713	722	791	867	692	351	186	52	29	12	6	3	1	-	1	-	-	-	-
Атырауская	4 842	577	899	984	947	530	232	139	80	56	59	44	41	37	48	54	31	41	43
Западно-Казахстанская	12 736	986	1 023	1 676	2 000	1 412	1 075	724	837	716	606	257	261	204	229	193	182	186	169
Жамбылская	8 322	581	1 450	1 588	1 558	1 092	568	350	196	196	135	114	113	120	76	46	55	43	41
Жетісу	1 682	426	466	413	228	52	34	15	4	10	5	7	1	4	4	5	4	3	1
Карагандинская	17 495	1 636	2 935	3 229	3 326	2 088	1 117	751	440	289	230	218	182	161	613	83	67	67	63
Костанайская	8 064	526	979	1 341	1 362	993	617	473	396	222	175	235	142	119	210	89	74	50	61
Кызылординская	7 342	253	740	1 171	1 194	648	562	411	319	483	428	360	285	271	146	29	39	3	-
Мангистауская	3 202	490	777	727	627	348	72	32	13	13	6	24	25	17	7	6	8	6	4
Павлодарская	6 840	284	866	1 155	1 434	1 197	560	306	164	109	85	88	70	96	90	72	55	49	160
Северо-Казахстанская	3 456	479	721	714	797	402	153	85	37	31	11	6	4	3	2	2	3	3	3
Туркестанская	4 130	611	827	841	713	514	260	124	74	57	33	26	20	8	8	6	5	2	1
Улытау	865	26	91	84	142	95	91	60	54	32	34	24	35	59	38	-	-	-	-
Восточно-Казахстанская	6 516	648	980	1 280	1 228	688	371	238	130	117	114	94	94	108	85	90	77	94	80
г. Астана	33 798	5 040	8 473	7 336	6 093	3 479	1 505	775	546	168	74	94	53	38	38	30	25	18	13
г. Алматы	87 503	10 833	17 527	18 468	16 007	10 696	5 411	3 351	1 578	969	677	434	405	334	441	175	65	68	64
г. Шымкент	38 233	3 332	5 967	6 441	5 767	5 134	2 791	2 013	1 560	1 327	1 176	711	462	460	638	170	132	53	99
Республика Казахстан	298 405	38 902	58 088	60 573	54 350	30 649	14 546	9 672	6 044	4 541	3 331	2 979	2 690	2 767	3 941	1 517	1 325	1 234	1 256
Абай	10 714	1 427	1 663	1 667	1 504	862	732	440	379	315	205	230	195	202	208	184	160	149	192
Акмолинская	5 735	715	1 175	1 146	1 136	529	261	162	80	55	57	58	53	57	57	54	55	44	41
Актюбинская	12 821	2 075	2 504	2 393	2 355	1 139	479	404	333	200	177	131	104	87	91	90	93	88	78
Алматынская	4 327	887	1 106	1 099	844	267	78	28	9	4	1	2	1	-	-	1	-	-	-
Атырауская	5 142	755	1 103	1 073	980	426	157	94	63	59	38	52	47	52	49	51	49	48	46
Западно-Казахстанская	9 657	754	1 158	1 535	1 735	937	600	558	263	294	215	216	210	247	194	192	199	179	171
Жамбылская	9 825	938	1 972	2 014	1 785	1 126	458	309	208	190	147	121	124	128	91	60	62	50	42
Жетісу	1 955	494	508	551	180	36	16	24	17	14	16	10	14	13	11	9	16	9	17
Карагандинская	19 306	2 537	3 611	3 840	3 837	1 982	842	527	329	219	169	183	180	184	359	126	132	124	125
Костанайская	8 166	699	1 122	1 305	1 315	915	581	462	362	206	202	204	150	175	133	78	73	112	72
Кызылординская	7 864	851	845	1 030	904	804	737	534	415	354	253	217	304	230	303	50	20	4	9
Мангистауская	3 567	718	852	777	685	241	79	46	43	18	26	14	10	24	8	6	8	7	5
Павлодарская	6 131	430	1 081	1 253	1 289	886	261	156	96	67	64	59	80	72	74	55	54	67	87
Северо-Казахстанская	2 714	380	618	591	649	268	86	40	24	12	12	10	8	9	4	2	-	1	-
Туркестанская	6 557	1 316	1 519	1 468	1 281	607	200	80	33	12	11	7	10	3	1	1	3	2	3
Улытау	373	41	43	75	39	57	19	18	13	6	9	12	6	19	16	-	-	-	-

Численность студентов, всего	Из них по возрасту																		
	17 лет	18 лет	19 лет	20 лет	21 лет	22 года	23 года	24 года	25 года	26 года	27 года	28 года	29 года	30 лет	31 года	32 года	33 года	34 года	
Восточно-Казахстанская	6 487	728	1 162	1 343	1 223	555	260	152	103	93	91	92	102	100	104	92	97	97	
г. Астана	39 468	6 465	9 489	8 600	7 106	3 794	1 567	1 016	547	242	124	98	83	81	65	59	47	40	45
г. Алматы	95 132	12 716	20 574	21 210	18 356	10 280	4 259	2 790	1 342	806	520	421	314	381	117	80	87	69	69
г. Шымкент	42 464	3 976	5 983	7 603	7 147	4 938	2 874	1 832	1 385	1 375	994	842	704	701	1 367	278	182	126	157

9.4 Прием студентов организаций высшего образования по полу в возрасте 14-34 лет на начало 2023-2024 учебного года

	В том числе														человек			
	Всего							Мужчины								Женщины		
	14-17 лет	18-19 лет	20-24 года	25-29 лет	30-34 лет	14-17 лет	18-19 лет	20-24 года	25-29 лет	30-34 лет	14-17 лет	18-19 лет	20-24 года	25-29 лет		30-34 лет		
Республика Казахстан	67 842	60 263	24 353	7 505	5 001	29 403	30 303	14 142	3 234	1 966	38 439	29 960	10 211	4 271	3 035			
Абай	2 020	1 406	1 494	655	470	797	626	701	275	164	1 223	780	793	380	306			
Акмолинская	1 135	1 132	474	127	104	441	510	272	56	31	694	622	202	71	73			
Актюбинская	3 372	1 896	833	258	273	1 268	938	566	66	70	2 104	958	267	192	203			
Алматинская	1 654	546	36	1	1	741	287	26	-	-	913	259	10	1	1			
Атырауская	1 334	911	453	178	176	580	507	289	92	79	754	404	164	86	97			
Западно-Казахстанская	1 527	1 380	2 457	804	580	766	744	1 605	427	260	761	636	852	377	320			
Жамбылская	1 501	2 305	788	300	243	566	1 036	402	130	104	935	1 269	386	170	139			
Жетісу	900	227	133	70	64	363	97	47	18	10	537	130	86	52	54			
Карагандинская	4 135	3 833	1 693	580	620	1 580	1 945	1 021	303	308	2 555	1 888	672	277	312			
Костанайская	1 282	1 659	1 615	493	221	535	852	918	203	99	747	807	697	290	122			
Кызылординская	1 081	1 450	1 286	557	195	255	685	663	226	77	826	765	623	331	118			
Мангистауская	998	890	283	75	50	411	514	98	37	22	587	376	185	38	28			
Павлодарская	704	1 729	1 409	285	266	276	865	956	146	121	428	864	453	139	145			
Северо-Казахстанская	876	703	157	14	5	494	439	115	2	4	382	264	42	12	1			
Туркестанская	1 960	956	133	9	5	624	331	81	7	2	1 336	625	52	2	3			
Улытау	67	123	107	57	49	26	94	85	46	32	41	29	22	11	17			
Восточно-Казахстанская	1 361	1 122	701	228	219	642	593	467	123	115	719	529	234	105	104			
г. Астана	11 781	10 140	1 434	160	103	5 222	5 099	714	68	39	6 559	5 041	720	92	64			
г. Алматы	23 229	22 455	5 746	973	619	10 811	11 477	3 481	426	214	12 418	10 978	2 265	547	405			
г. Шымкент	6 925	5 400	3 121	1 681	738	3 005	2 664	1 635	583	215	3 920	2 736	1 486	1 098	523			

9.5 Выпуск студентов организаций высшего образования по полу в возрасте до 34 лет (включительно) на начало 2023-2024 учебный год

человек

	Всего	В том числе:	
		мужчины	женщины
Республика Казахстан	144 444	64 541	79 903
Абай	4 315	1 866	2 449
Акмолинская	3 727	1 770	1 957
Актюбинская	5 698	2 252	3 446
Алматинская	917	354	563
Атырауская	2 289	886	1 403
Западно-Казахстанская	6 243	3 250	2 993
Жамбылская	7 328	3 110	4 218
Жетісу	1 328	530	798
Карагандинская	9 207	4 140	5 067
Костанайская	4 200	1 812	2 388
Кызылординская	3 580	1 703	1 877
Мангистауская	1 424	634	790
Павлодарская	3 422	1 658	1 764
Северо-Казахстанская	1 657	746	911
Туркестанская	1 945	807	1 138
Ұлытау	258	170	88
Восточно-Казахстанская	3 790	1 711	2 079
г. Астана	13 722	6 405	7 317
г. Алматы	36 990	16 531	20 459
г. Шымкент	32 404	14 206	18 198

9.6 Численность магистрантов, докторантов по возрасту на начало 2023-2024 учебного года

человек

	Принято в отчетном году		Выпущено в отчетном году	
	магистранты	докторанты	магистранты	докторанты
Республика Казахстан	14 342	1 686	21 436	1 854
Абай	222	37	1 498	49
Акмолинская	182	8	1 109	11
Актюбинская	394	41	607	25
Алматинская	143	11	204	10
Атырауская	203	3	201	-
Западно-Казахстанская	281	1	393	6
Жамбылская	345	13	924	16
Жетісу	131	7	256	20
Карагандинская	812	138	773	165
Костанайская	174	6	230	12
Кызылординская	306	14	422	11
Мангистауская	313	10	192	6
Павлодарская	368	18	615	34
Северо-Казахстанская	191	8	107	10
Туркестанская	153	11	184	26
Ұлытау	13	-	8	-
Восточно-Казахстанская	392	27	1 012	32
г. Астана	3 587	551	2 934	483
г. Алматы	5 261	706	5 690	858
г. Шымкент	871	76	4 077	80

9.7 Численность магистрантов по возрасту на начало 2023-2024 учебного года

человек

	Всего	Из них по возрасту						
		до 21 года	21 лет	22 лет	23 лет	24 лет	25 лет	26 лет
Республика Казахстан	31 543	472	4 466	8 270	6 172	2 810	1 799	1 274
Абай	765	26	105	197	118	55	21	23
Акмолинская	527	10	110	135	75	33	31	27
Актюбинская	719	7	129	241	125	61	29	27
Алматинская	401	9	67	83	76	42	37	18
Атырауская	368	1	61	98	57	25	18	22
Западно-Казахстанская	786	6	78	198	132	71	50	37
Жамбылская	894	-	72	142	134	65	98	82

Продолжение

	Всего	Из них по возрасту						
		до 21 года	21 лет	22 лет	23 лет	24 лет	25 лет	26 лет
Республика Казахстан	31 543	472	4 466	8 270	6 172	2 810	1 799	1 274
Жетісу	366	29	104	82	31	16	16	11
Карагандинская	1 428	8	224	406	323	118	70	54
Костанайская	359	2	45	87	87	23	22	10
Кызылординская	698	8	91	194	113	55	50	29
Мангистауская	462	3	62	103	94	66	25	22
Павлодарская	703	16	58	155	145	80	43	30
Северо-Казахстанская	251	8	54	74	42	17	5	5
Туркестанская	324	3	51	115	59	33	12	4
Ұлытау	19	1	1	7	7	1	1	-
Восточно-Казахстанская	1 097	14	130	272	213	81	62	33
г. Астана	6 580	211	1 009	1 777	1 379	608	285	170
г. Алматы	10 759	99	1 588	2 998	2 356	1 043	609	428
г. Шымкент	4 037	11	427	906	606	317	315	242

Продолжение

	Из них по возрасту			
	27 лет	28 лет	29 лет	30-34 лет
Республика Казахстан	1 150	920	919	3 291
Абай	15	19	30	156
Ақмолинская	12	17	11	66
Ақтөбінская	17	14	26	43
Алматынская	7	7	9	46
Атырауская	20	9	13	44
Западно-Казахстанская	31	25	32	126
Жамбылская	65	54	39	143
Жетісу	13	8	15	41
Карагандинская	35	30	24	136
Костанайская	13	9	14	47
Кызылординская	34	28	18	78
Мангистауская	15	13	15	44
Павлодарская	29	18	26	103
Северо-Казахстанская	6	5	6	29
Туркестанская	10	9	4	24
Ұлытау	-	-	-	1
Восточно-Казахстанская	30	38	45	179
г. Астана	171	136	139	695
г. Алматы	292	239	246	861
г. Шымкент	335	242	207	429

9.8 Численность докторантов по возрасту на начало 2023-2024 учебного года

человек

	Всего	Из них по возрасту					
		до 23 года	23 лет	24 лет	25 лет	26 лет	27 лет
Ақмолинская	21	-	-	1	1	1	-
Ақтөбінская	48	-	-	-	-	1	8
Алматынская	49	-	2	3	7	8	10
Атырауская	4	-	-	-	2	-	1
Западно-Казахстанская	6	-	-	-	1	1	1
Жамбылская	17	-	-	-	3	3	1
Жетісу	89	-	1	3	4	2	9
Карагандинская	186	-	-	9	19	26	27
Костанайская	22	-	1	2	-	-	2
Кызылординская	15	-	-	-	2	2	4
Мангистауская	9	-	-	1	-	1	-
Павлодарская	42	-	2	-	3	5	7
Северо-Казахстанская	5	-	1	-	2	-	-
Туркестанская	28	-	1	-	1	2	2
Ұлытау	-	-	-	-	-	-	-
Восточно-Казахстанская	82	-	4	8	3	10	8
г. Астана	1 232	7	31	72	109	123	119
г. Алматы	1 704	4	35	99	182	203	189
г. Шымкент	133	-	4	7	7	12	12

Продолжение

	Из них по возрасту			
	28 лет	29 лет	30-34 лет	
Республика Казахстан	387	365		1 565
Абай	7	11		51
Акмолинская	1	-		17
Актюбинская	4	12		23
Алматинская	4	3		12
Атырауская	-	-		1
Западно-Казахстанская	-	-		3
Жамбылская	2	2		6
Жетісу	4	3		63
Карагандинская	28	21		56
Костанайская	5	1		11
Кызылординская	-	3		4
Мангистауская	-	4		3
Павлодарская	4	1		20
Северо-Казахстанская	-	-		2
Туркестанская	2	5		15
Ұлытау	-	-		-
Восточно-Казахстанская	5	5		39
г. Астана	120	119		532
г. Алматы	187	163		642
г. Шымкент	14	12		65

9.9 Распределение численности работников, осуществляющих НИОКР по возрасту

	Всего	человек	
		В том числе	
		до 25 лет	25-34 года
Численность работников, осуществлявших НИОКР*, на конец 2023 года	25 473	1 590	5 739
Специалисты-исследователи	21 534	1 038	4 991
из них женщины	11 982	627	2 810
из них имеют ученую и академическую степени:	17 146	455	3 915
доктор по профилю	85	-	4
из них женщины	48	-	4
доктор философии (PhD)	3 456	-	717
из них женщины	1 806	-	361
доктор наук	2 060	-	23
из них женщины	848	-	4
кандидат наук	4 837	-	73
из них женщины	2 872	-	28
магистр	6 708	455	3 098
из них женщины	3 998	272	1 791

* Научно-исследовательские и опытно-конструкторские работы.

10. Государственная служба¹⁾

10.1 Численность государственных служащих по республике в возрасте до 35 лет в разрезе групп категорий

Категория	2019 ²⁾			2020 ²⁾			2021 ²⁾			2022 ²⁾			2023		
	государственные служащие в возрасте до 29 лет	процент от фактической численности государственных служащих	государственные служащие в возрасте до 29 лет	государственные служащие в возрасте до 29 лет	процент от фактической численности государственных служащих	государственные служащие в возрасте до 29 лет	государственные служащие в возрасте до 29 лет	процент от фактической численности государственных служащих	государственные служащие в возрасте до 29 лет	государственные служащие в возрасте до 29 лет	процент от фактической численности государственных служащих	государственные служащие в возрасте до 35 лет	государственные служащие в возрасте до 35 лет	процент от фактической численности государственных служащих	
Политические государственные служащие	4	0,6	2	0,3	1	0,1	2	0,3	24	3,3					
Государственные служащие корпуса «А»	-	-	-	-	-	-	-	-	-	-	-	-	-		
Государственные служащие корпуса «Б», в том числе:															
Группа категорий А	20 500	23,2	19 105	21,8	15 860	19,3	14 988	18,0	29 329	35,7					
Группа категорий В	13	4,4	10	3,3	3	1,0	1	0,3	9	2,9					
Группа категорий С	133	10,8	154	11,2	209	13,3	249	14,3	636	34,9					
Группа категорий С-О	2 029	25,8	1 939	24,2	1 562	20,8	1 469	19,6	2 859	38,2					
Группа категорий С-Р	3 565	18,0	3 271	16,7	2 775	15,4	2 838	14,9	5 716	30,0					
Группа категорий D	5 012	29,8	4 848	28,9	4 202	27,0	4 065	26,7	6 295	42,9					
Группа категорий D-О	320	16,0	302	15,0	289	14,9	276	13,1	687	31,2					
Группа категорий D-Р	2 489	28,0	2 370	25,9	1 910	22,6	1 734	20,2	3 463	40,7					
Группа категорий E	-	-	-	-	9	6,6	2	2,3	54	17,6					
Группа категорий E-Р	1 359	23,7	1 335	22,7	1 067	19,0	993	17,5	2 122	37,2					
Группа категорий E-Г	2 992	20,0	2 615	18,6	1 929	15,4	1 700	13,4	3 881	31,7					
Всего госслужащих по республике	2 588	24,3	2 261	21,6	1 905	18,5	1 661	16,1	3 616	36,2					
	20 504	23,0	19 107	21,6	15 861	19,2	14 990	17,9	29 362	35,4					

¹⁾ По данным Агентства Республики Казахстан по делам государственной службы.

²⁾ Здесь и далее численность государственных служащих до 29 лет.

10.2 Численность государственных служащих центральных государственных органов в возрасте до 35 лет

Наименование государственного органа	в процентном соотношении к фактической численности				
	2019 ²⁾	2020 ²⁾	2021 ²⁾	2022 ²⁾	2023
Администрация Президента РК	3,1	2,6	0,8	0,2	2,1
Канцелярия Премьер-Министра РК	8,9	7,4	17,8	23,9	46,0
Верховный суд РК	42,9	41,3	37,6	36,9	57,4
Генеральная прокуратура РК	23,2	18,0	12,8	12,8	27,6
Конституционный совет РК	6,0	9,4	9,4	3,0	27,0
Сенат Парламента РК	8,8	9,8	7,7	8,0	28,8
Мажилис Парламента РК	7,7	6,8	7,3	8,3	21,6
Архив Президента РК	1,9	1,9	3,8	-	-
Национальный центр по правам человека	27,3	25,0	16,7	21,2	32,5
Счетный комитет по контролю за исполнением республиканского бюджета РК	11,3	7,1	7,0	6,3	-
Управление делами Президента РК	13,6	10,6	12,9	13,3	27,0
Управление материально-технического обеспечения	-	12,5	-	-	-
Центральная избирательная комиссия РК	-	2,4	-	-	2,4
Агентство РК по делам государственной службы	24,3	21,1	18,7	19,9	44,9
Канцелярия Первого Президента РК	7,0	-	-	-	-
Аппарат Высшего судебного совета РК	20,0	16,0	16,0	8,7	31,8
Агентство РК по противодействию коррупции	37,0	23,7	27,7	15,8	43,8
Медицинский центр Управления делами Президента РК	-	3,7	-	-	-
Агентства по стратегическому планированию и реформам РК	-	15,0	11,0	9,8	23,3
Агентство по защите и развитию конкуренции РК	-	31,0	26,9	28,0	52,5
Агентство РК по финансовому мониторингу	-	-	25,0	21,9	54,6
Высшая аудиторская палата Республики Казахстан	-	-	-	-	23,5
Министерство национальной экономики РК	22,4	35,3	30,3	29,2	50,5
Министерство индустрии и инфраструктурного развития РК	27,9	26,5	25,0	24,5	-
Министерство науки и высшего образования РК	12,7	11,5	9,8	6,8	26,0
Министерство финансов РК	18,5	17,4	15,2	14,6	30,6
Министерство иностранных дел РК	16,0	12,0	10,7	4,2	23,5
Министерство энергетики РК	29,0	28,4	24,3	24,3	51,7
Министерство внутренних дел РК	21,0	18,8	18,5	17,4	30,8
Министерство культуры и спорта РК	22,0	20,5	18,7	20,6	-
Министерство здравоохранения РК	24,6	24,7	24,4	24,2	37,4
Министерство сельского хозяйства РК	19,9	21,3	19,9	21,1	32,8
Министерство обороны РК	4,0	3,4	-	-	7,7
Министерство юстиции РК	21,5	20,5	21,0	17,8	35,1
Министерство труда и социальной защиты населения РК	15,9	16,0	13,4	10,3	27,0
Министерство цифрового развития, инноваций и аэрокосмической промышленности РК	31,0	30,1	29,7	24,8	50,2
Министерство информации и общественного развития РК	35,5	34,1	29,0	28,6	-
Министерство торговли и интеграции РК	30,8	29,8	25,4	25,1	44,0
Министерство экологии и природных ресурсов РК	19,9	19,9	17,7	18,1	31,9
Министерства по чрезвычайным ситуациям РК	-	22,1	19,0	17,9	33,5

Наименование государственного органа	Продолжение					
	2019 ²⁾	2020 ²⁾	2021 ²⁾	2022 ²⁾	2023	
Министерство просвещения РК	-	-	-	10,2	17,5	
Министерство водных ресурсов и ирригации РК	-	-	-	-	28,5	
Министерство транспорта РК	-	-	-	-	36,9	
Министерство промышленности и строительства РК	-	-	-	-	44,0	
Министерство культуры и информации РК	-	-	-	-	48,9	
Министерство туризма и спорта РК	-	-	-	-	41,3	

10.3 Доля государственных служащих в местных исполнительных органах в возрасте до35 лет

в процентном соотношении к фактической численности

	2019 ²⁾	2020 ²⁾	2021 ²⁾	2022 ²⁾	2023
Абай	-	-	-	14,5	34,3
Акмолинская	21,2	19,4	15,7	14,3	30,3
Актюбинская	28,3	25,1	22,3	20,2	40,4
Алматинская	24,0	21,6	18,9	16,4	37,1
Атырауская	25,4	23,6	19,6	16,0	36,9
Западно-Казахстанская	25,0	21,5	18,0	15,7	34,7
Жамбылская	25,1	23,0	19,3	15,9	37,0
Жетісу	-	-	-	15,5	35,2
Карагандинская	20,3	19,7	16,9	14,0	30,9
Костанайская	21,5	20,4	17,3	14,4	32,3
Кызылординская	14,8	14,3	11,0	10,3	26,2
Мангистауская	31,9	30,3	28,0	24,8	48,7
Павлодарская	20,2	17,3	13,6	11,7	30,2
Северо-Казахстанская	19,0	18,1	15,1	13,1	29,9
Туркестанская	25,2	23,0	19,5	18,7	39,3
Ұлытау	-	-	-	19,7	35,3
Восточно-Казахстанская	18,5	18,0	15,0	14,3	30,2
г. Астана	26,4	25,5	25,0	22,7	48,0
г. Алматы	31,0	29,7	25,2	23,2	46,6
г. Шымкент	27,7	23,8	22,6	21,5	45,0

Методологические пояснения

Молодежь – от четырнадцати до тридцати пяти лет в соответствии с Законом Республики Казахстан от 9 февраля 2015 года № 285-V «О государственной молодежной политике».

Текущие оценки на начало года рассчитываются на основании итогов последней переписи населения, к которым ежегодно прибавляются числа родившихся и прибывших на данную территорию и из которых вычитаются числа умерших и выбывших с данной территории. Текущие оценки численности населения за прошедшие годы уточняются на основании итогов очередной переписи. Расчеты численности молодежи производятся в целом по Казахстану и его отдельным административно-территориальным единицам.

Численность молодежи распределяется на городское и сельское население.

Городское население – население, проживающее в городских поселениях. К городским населенным пунктам относятся города республиканского, областного и районного значения, а также поселки, находящиеся на территории их административной подчиненности.

Сельское население – население, проживающее в сельской местности. Населенные пункты, не классифицируемые в качестве городских, считаются сельскими.

Повозрастные коэффициенты рождаемости рассчитываются как отношение числа родившихся за год у женщин данной возрастной группы к среднегодовой численности женщин этого возраста. При вычислении коэффициента для возрастной группы до 20 лет в качестве знаменателя принята численность женщин в возрасте 15-19 лет. При вычислении коэффициента для возрастной группы 15-49 лет в числитель входят все родившиеся, включая родившихся у матерей в возрасте как до 15 лет, так и 50 лет и старше.

Сведения о заключенных браках и разводах (расторгнутых браках) получают на основании ежегодной статистической разработки данных, содержащихся в актах гражданского состояния, составляемых на каждое такое событие органами РАГС, а также решениях судов о расторжении брака. Данные в таблицах охватывают только случаи заключения брака, зарегистрированные в органах РАГС.

Возраст вступивших в брак вычислен как интервал времени между датой регистрации брака и датой рождения. Брачный возраст в Казахстане, установленный законом – 18 лет для мужчин и женщин. Органы местного самоуправления вправе по просьбе лиц, желающих вступить в брак, разрешить вступить в брак лицам, достигшим возраста 16 лет.

Датой заключения брака считается дата его регистрации в органах РАГС. Брак считается расторгнутым с момента регистрации его расторжения (с момента развода).

Сведения о смертях получают на основании ежегодной статистической разработки данных, содержащихся в актах гражданского состояния о смерти, составляемых органами РАГС.

Регистрация смерти производится по месту, где проживал умерший или по месту наступления смерти на основании медицинского свидетельства о смерти.

Повозрастные коэффициенты смертности рассчитываются как отношение числа умерших в данном возрасте в течение календарного года к среднегодовой численности лиц данного возраста. Аналогично, коэффициенты смертности по причинам смерти рассчитываются как отношения чисел умерших от указанных причин смерти к среднегодовой численности населения.

Миграция населения – передвижение людей (мигрантов) через границы тех или иных регионов с переменой места жительства. Число лиц, прибывших и выбывших определяется в результате разработки сведений о регистрации на постоянное место жительства, поступающих от МВД РК.

Рабочая сила – занятое и безработное население. Доля рабочей силы в численности населения – доля численности рабочей силы в общей численности населения в возрасте 15 лет и старше, измеренная в процентах. Занятое лицо – физическое лицо, осуществляющее деятельность за оплату или путем извлечения дохода посредством использования имущества, производства и продажи товаров, выполнения работ, оказания услуг.

Уровень занятости населения – доля численности занятых в экономике в общей численности населения в возрасте 15 лет и старше, или в численности рабочей силы, измеренные в процентах.

Занятое (работающее) население – все лица в соответствующем возрасте, кто по своему состоянию в течение определенного короткого периода, равного одной неделе, могут быть отнесены к одной из следующих категорий:

- а) «наемный работник»;
- б) «самостоятельно занятый работник».

Наемные (оплачиваемые) работники – лица, работающие по договору найма,

предусматривающему оплату (вознаграждение) в виде оклада, премии, надбавок и т.п., либо в натуральной форме.

Самостоятельная занятость – это занятость, при которой размер вознаграждения напрямую зависит от дохода, получаемого от производства (реализации) товаров и услуг (где собственное потребление рассматривается как часть дохода).

В соответствии с Международной классификацией по положению в занятии (статуса в занятости) определены следующие группы самостоятельно занятых работников: Работодатели – лица, управляющие своим собственным предприятием или занимающиеся независимой предпринимательской деятельностью в каком-либо виде экономической деятельности и имеющие одного или нескольких наемных работников.

Самостоятельные работники – лица, которые работая самостоятельно или с одним или несколькими партнерами, занимаются деятельностью на основе самостоятельной занятости и не нанимают на постоянной основе работников.

Неоплачиваемые работники семейных предприятий (хозяйств) – лица, как правило, работающие без вознаграждения на предприятии (в хозяйстве), управляемом родственником.

Члены производственного кооператива - лица, являющиеся членами трудового кооператива, занимающегося предпринимательской деятельностью.

Безработное лицо – физическое лицо, осуществляющее поиск работы и готовое приступить к работе.

Учащиеся, студенты, пенсионеры и инвалиды учитываются в качестве безработных, если они занимались поиском работы и были готовы приступить к ней.

Уровень безработицы – доля численности безработных в численности рабочей силы, измеренная в процентах.

Уровень молодежной безработицы в возрасте 15-34 лет – доля численности безработного населения в возрасте 15-34 лет в численности рабочей силы в этом же возрасте, измеренная в процентах (возраст отнесения к молодежи согласно стандартам Международной организации труда).

Уровень молодежной безработицы в возрасте 15-34 лет – доля численности безработного населения в возрасте 15-34 лет в численности рабочей силы в этом же возрасте, измеренная в процентах (возраст отнесения к молодежи согласно Закону РК «О государственной молодежной политике»). Уровень долгосрочной безработицы – доля численности безработного населения, не имеющего работы 1 год и более в численности рабочей силы, измеренная в процентах. Лица, не входящие в состав рабочей силы – лица, которые не являются занятыми или безработными.

Доля лиц, не входящих в состав рабочей силы в численности населения – доля численности лиц, не входящих в состав рабочей силы в общей численности населения в возрасте 15 лет и старше, измеренная в процентах.

Классификация видов экономической деятельности приведена в соответствии с Общим классификатором видов экономической деятельности (ОКЭД), аутентичный Европейскому классификатору видов экономической деятельности (NACE); занятий – согласно Государственному классификатору занятий.

Молодежь-NEET – доля молодежи, которая не работает (безработные или не в сфере занятости) и не учится в процентах к общей численности молодежи (Согласно методологии МОТ «Индикаторы достойного труда. Концепции и определения»).

Преступность несовершеннолетних – совокупность преступлений, совершенных подростками, которым в момент совершения ими преступления исполнилось четырнадцать, но не исполнилось восемнадцати лет.

Зарегистрированное преступление – выявленное и официально взятое на учет общественно опасное деяние, предусмотренное уголовным законодательством.

Лица, совершившие преступления – официально взятые на учет лица, на которых заведены уголовные дела.

Тяжкие и особо тяжкие преступления – деяния, представляющие повышенную общественную опасность, предусмотренные пунктами 4 и 5 статьи 10 Уголовного кодекса Республики Казахстан.

Разбой - нападение в целях хищения чужого имущества, совершенное с применением насилия, опасного для жизни или здоровья, либо с угрозой применения такого насилия.

Хулиганство – особо дерзкое нарушение общественного порядка, выражающее явное неуважение к обществу, сопровождающееся применением насилия к гражданам либо угрозой его применения, а равно уничтожением или повреждением чужого имущества, либо совершением непристойных действий, отличающихся исключительным цинизмом.

Осужденные – лица, в отношении которых судами вынесены обвинительные приговоры, вступившие в законную силу.

Лицо, осужденное за совершение преступления, считается судимым со дня вступления обвинительного приговора суда в законную силу до момента погашения или снятия судимости.

В число организаций высшего образования включены университеты, академии, институты, приравненные к ним учреждения (консерватории, высшие училища, высшие школы), а также входящие в них филиалы, факультеты, отделения кафедры и т.д.

Все данные сгруппированы по формам обучения, собственности, оплаты за обучение (за счет государственных образовательных грантов; на платной основе и т.д).

В численность студентов включена численность обучающихся в организациях высшего образования. Данные о численности студентов представлены по курсам, полу, возрасту, специальностям

В число организаций технического и профессионального образования включены профессиональные лицеи и колледжи, ведущие подготовку квалифицированных специалистов технического и обслуживающего труда по основным направлениям общественно-полезной профессиональной деятельности.

Профессиональные лицеи - учебные заведения, реализующие общеобразовательные учебные программы общего среднего образования и профессиональные учебные программы технического и профессионального образования по подготовке квалифицированных кадров технического и обслуживающего труда.

Магистр – степень, присуждаемая лицам, освоившим образовательные программы магистратуры.

Государственный служащий – гражданин Республики Казахстан, занимающий в установленном законодательством Республики Казахстан порядке оплачиваемую из республиканского или местных бюджетов либо из средств Национального Банка Республики Казахстан должность в государственном органе и осуществляющий должностные полномочия в целях реализации задач и функций государства.

Политический государственный служащий – государственный служащий, назначение (избрание), освобождение и деятельность которого носят политико-определяющий характер и который несет ответственность за реализацию политических целей и задач.

Государственные служащие корпуса «А» – административные государственные должности управленческого уровня, для которых предусмотрены особый порядок поступления, прохождения и прекращения государственной службы Республики Казахстан, а также специальные квалификационные требования.

Государственные служащие корпуса «Б» – административные государственные должности, не включенные в корпус «А».

Молодежь Казахстана / статистический сборник / Астана 2024

Ответственные за выпуск:

Агентство по стратегическому планированию и реформам Республики Казахстан

Бюро национальной статистики

Департамент статистики населения

Директор департамента

Ханжигитов Н.Е.

Тел. +7 7172 74 90 61

Компьютерная верстка и дизайн: ТОО «Rizyq»