


Қазақстан жастары

2019-2023



Қазақстан Республикасы Стратегиялық жоспарлау және реформалар агенттігі
Ұлттық статистика бюросы

Қазақстан жастары

2019-2023

Статистикалық жинақ

Астана 2024

Қазақстан жастары / статистикалық жинақ / қазақ тілінде / 139 бет.

Қазақстан Республикасы жоспарлау және реформалар агенттігі
Ұлттық статистика бюросы

Жинақ Қазақстан Республикасы Стратегиялық жоспарлау және реформалар агенттігі
Ұлттық статистика бюросының www.stat.gov.kz Интернет-ресурсында қол жетімді.

Мекенжай: 010000, Қазақстан Республикасы
Астана қаласы, Мәңгілік ел даңғылы, 8
Министрліктер Үйі, 4 кіреберіс
Қазақстан Республикасы
Стратегиялық жоспарлау және реформалар агенттігі
Ұлттық статистика бюросы
Бірыңғай байланыс орталығы: 1446
Электрондық мекенжай: e.stat@aspire.gov.kz
Интернет-ресурс: <http://stat.gov.kz>

Шартты белгілер:

- - құбылыс жоқ

0,0 - болмашы шама

Жекелеген жағдайларда қосындылардың қорытындысы мен жиынтығы арасындағы аздаған айырмашылықтар деректерді дөңгелектеумен түсіндіріледі.

Алғысөз

Осы «Қазақстан жастары» статистикалық жинағында 2019-2023 жылдардағы Қазақстан жастары санының өзгеруі, жыныстық жас құрамы, туу мен өлім-жітім, некеге тұру және ажырасу, көші-қон туралы негізгі статистикалық көрсеткіштер, сонымен қатар Қазақстан Республикасы жастарының арасындағы құқық бұзушылық, денсаулық, білім және еңбек нарығындағы жағдайлар туралы ақпараттар көрсетілген.

Мазмұны

1. Жастардың саны мен құрамы	6
2. Некелер мен ажырасулар	11
3. Туу көрсеткіштері	28
4. Өлім көрсеткіштері	59
5. Көші-қон	78
6. Денсаулық	108
7. Еңбек нарығы	114
8. Қылмыстылық	121
9. Білім беру	126
10. Мемлекеттік қызмет	135
Әдіснамалық түсініктемелер	138

1. Жастардың саны мен құрамы

1.1 Жастар саны

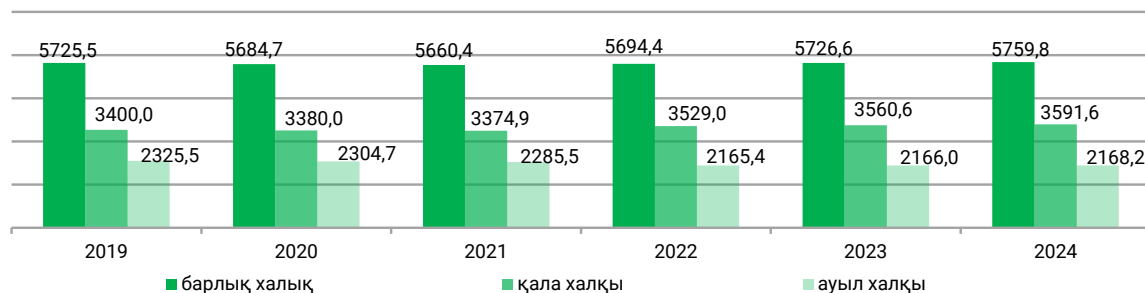
	14-34 жастағы халық саны, адам						Жыл басына
	2019*	2020*	2021*	2022	2023	2024	
	Қазақстан Республикасы	5 725 477	5 684 737	5 660 361	5 694 362	5 726 629	5 759 781
Абай	187 357	183 238	179 902	155 734	153 429	152 089	
Ақмола	214 754	210 463	208 007	214 348	212 233	210 599	
Ақтөбе	279 000	275 909	273 548	267 103	266 789	266 835	
Алматы	409 655	401 573	396 360	422 421	426 117	429 275	
Атырау	199 401	199 210	199 560	205 616	206 413	207 598	
Батыс Қазақстан	198 476	195 239	192 354	189 459	187 635	186 577	
Жамбыл	335 437	333 026	333 713	351 501	354 039	355 783	
Жетісу	192 425	187 887	184 807	190 259	187 942	186 895	
Қарағанды	345 113	337 956	331 767	313 676	309 258	306 187	
Қостанай	264 190	256 912	250 123	225 019	220 122	216 399	
Қызылорда	248 553	247 952	248 619	243 083	244 865	246 455	
Маңғыстау	216 645	218 556	220 853	226 691	231 137	234 986	
Павлодар	215 670	210 255	205 780	198 139	194 933	192 301	
Солтүстік Қазақстан	150 195	146 646	143 748	137 554	134 244	131 332	
Түркістан	620 241	628 200	633 411	643 580	654 363	663 260	
Ұлытау	67 006	66 211	65 578	61 628	61 042	60 686	
Шығыс Қазақстан	202 582	196 580	191 948	180 182	176 694	173 356	
Астана қаласы	366 907	371 225	372 622	427 020	440 598	455 712	
Алматы қаласы	662 070	667 802	672 564	665 349	682 980	695 625	
Шымкент қаласы	349 800	349 897	355 097	376 000	381 796	387 831	

	Жалпы халық санына пайызбен						Жалғасы
	2019*	2020*	2021*	2022	2023	2024	
	Қазақстан Республикасы	31,1	30,5	30,0	29,2	29,0	28,8
Абай	29,0	28,5	28,1	25,5	25,1	25,0	
Ақмола	29,1	28,6	28,3	27,3	26,9	26,7	
Ақтөбе	32,1	31,3	30,6	29,1	28,7	28,4	
Алматы	29,8	28,8	28,1	28,6	28,3	28,0	
Атырау	31,5	30,9	30,4	30,2	29,8	29,5	
Батыс Қазақстан	30,4	29,7	29,1	27,7	27,3	26,9	
Жамбыл	29,8	29,5	29,3	29,1	29,1	29,1	
Жетісу	29,0	28,4	27,9	27,2	26,9	26,8	
Қарағанды	30,0	29,4	28,9	27,6	27,3	27,0	
Қостанай	30,3	29,6	29,0	26,9	26,4	26,1	
Қызылорда	31,3	30,9	30,5	29,5	29,4	29,3	
Маңғыстау	31,9	31,3	30,7	30,4	30,1	29,9	
Павлодар	28,6	28,0	27,4	26,2	25,8	25,5	
Солтүстік Қазақстан	27,1	26,8	26,5	25,5	25,1	24,8	
Түркістан	31,3	31,2	31,0	30,8	30,9	31,0	
Ұлытау	29,5	29,1	28,9	27,9	27,6	27,4	
Шығыс Қазақстан	27,7	27,1	26,5	24,6	24,2	23,8	
Астана қаласы	33,8	32,5	31,3	33,0	32,5	31,9	
Алматы қаласы	35,6	34,8	33,9	31,7	31,6	31,2	
Шымкент қаласы	34,7	33,7	33,1	32,3	32,0	31,7	

*Бұл жерде және бұдан әрі әкімшілік-аумақтық қайта құруларды ескере отырып қайта есептелген деректер.

Жастар саны

Жыл басына, мың адам



1.2 Жастардың жынысына қарай саны

жыл басына, адам

	Барлығы										Ерлер										Әйелдер														
	2020*		2021*		2022		2023		2024		2019*		2020*		2021*		2022		2023		2024		2019*		2020*		2021*		2022		2023		2024		
	2019*	2020*	2021*	2022	2023	2024	2019*	2020*	2021*	2022	2023	2024	2019*	2020*	2021*	2022	2023	2024	2019*	2020*	2021*	2022	2023	2024	2019*	2020*	2021*	2022	2023	2024					
Қазақстан Республикасы																																			
Абай	5725477	5684737	5660361	5694362	5726629	5759781	2882194	2865687	2859320	2896667	2915985	2937229	2843283	2819050	2801041	2797695	2810644	2822552	2819050	2801041	2797695	2810644	2822552	2819050	2801041	2797695	2810644	2822552	2819050	2801041	2797695	2810644	2822552		
Ақмола	187357	183238	179902	155734	153429	152089	96175	93948	92558	80744	79749	79272	91182	89290	87344	74990	73680	72817	89290	87344	74990	73680	72817	89290	87344	74990	73680	72817	89290	87344	74990	73680	72817		
Ақтөбе	214754	210463	208007	214348	212233	210599	11605	109414	108264	111239	110215	109584	103149	101049	99743	103109	102018	101015	103149	101049	99743	103109	102018	101015	103149	101049	99743	103109	102018	101015	103149	101049	99743	103109	
Алматы	279000	275909	273548	267103	266789	266835	139422	138181	137120	136736	136770	137154	139578	137728	136428	130367	130019	129681	137728	136428	130367	130019	129681	137728	136428	130367	130019	129681	137728	136428	130367	130019	129681		
Атырау	409655	401573	396360	422421	426117	429275	210174	205372	203584	217278	219894	222022	199481	196201	192776	205143	206223	207253	196201	192776	205143	206223	207253	196201	192776	205143	206223	207253	196201	192776	205143	206223	207253		
Батыс Қазақстан	199401	199210	199560	205616	206413	207598	101836	101624	101871	104849	105395	106261	97565	97586	97689	100767	101018	101337	97565	97586	97689	100767	101018	101337	97565	97586	97689	100767	101018	101337	97565	97586	97689		
Жамбыл	198476	195239	192354	189459	187635	186577	100945	99652	98602	97610	96998	96649	97531	95587	93752	91849	90697	89928	96649	97531	95587	93752	91849	90697	89928	96649	97531	95587	93752	91849	90697	89928			
Жетісу	335437	333026	333713	351501	354039	355783	171956	171210	172436	180729	182658	184048	163481	161816	161277	170772	171381	171735	163481	161816	161277	170772	171381	171735	163481	161816	161277	170772	171381	171735	163481	161816	161277		
Қарағанды	192425	187887	184807	190259	187942	186895	100592	98406	97190	98391	97348	96891	91833	89481	87617	91868	90594	90004	98391	97348	96891	91833	89481	87617	91868	90594	90004	91833	89481	87617	91868	90594	90004		
Қостанай	345113	337956	331767	313676	309258	306187	174678	171213	168266	160966	159073	157827	170435	166743	163501	152710	150185	148360	160966	159073	157827	170435	166743	163501	152710	150185	148360	160966	159073	157827	170435	166743	163501		
Қызылорда	264190	256912	250123	225019	220122	216399	134578	131018	127744	116999	114701	112863	129612	125894	122379	108020	105421	103536	114701	112863	129612	125894	122379	108020	105421	103536	114701	112863	129612	125894	122379	108020	105421		
Маңғыстау	248553	247952	248619	243083	244865	246455	128835	128689	129282	125996	127216	128291	119718	119263	119337	117087	117649	118164	128689	129282	125996	127216	128291	119718	119263	119337	117087	117649	118164	119263	119337	117087	117649		
Павлодар	216645	218556	220853	226691	231137	234986	110388	111345	112652	115382	117609	119741	100335	99254	106067	103281	100751	96348	93047	117609	119741	100335	99254	106067	103281	100751	96348	94598	93047	100335	99254	106067	103281		
Солтүстік Қазақстан	150195	146646	143748	137554	134244	131332	78861	77149	75640	71975	70333	68869	71334	69497	68108	65579	63911	62463	71334	69497	68108	65579	63911	62463	71334	69497	68108	65579	63911	62463	71334	69497	68108		
Түркістан	620241	628200	633411	643580	654363	663260	327325	331414	334748	338292	344485	350024	292916	296786	298663	305288	309878	313236	334748	338292	344485	350024	292916	296786	298663	305288	309878	313236	313236	313236	313236	313236	313236		
Ұлытау	67006	66211	65578	61628	61042	60686	34941	34463	34160	31857	31522	31201	32065	31748	31418	29771	29520	29485	34160	31857	31522	31201	32065	31748	31418	29771	29520	29485	31748	31418	29771	29520	29485		
Шығыс Қазақстан	202582	196580	191948	180182	176694	173356	103765	100703	98263	94109	92403	90790	98817	95877	93685	86073	84291	82566	98263	94109	92403	90790	98817	95877	93685	86073	84291	82566	95877	93685	86073	84291	82566		
Астана қаласы	366907	371225	372622	427020	440598	455712	175065	177269	178239	207604	213402	220486	191842	193956	194383	219416	225226		178239	207604	213402	220486	191842	193956	194383	219416	225226	191842	193956	194383	219416	225226			
Алматы қаласы	662070	667802	672564	665349	682980	695625	304275	308890	310870	319609	327939	334671	357795	358993	361694	345740	355041	360954	310870	319609	327939	334671	357795	358993	361694	345740	355041	360954	357795	358993	361694	345740	355041		
Шымкент қаласы	349800	349897	355097	376000	381796	387831	167175	168834	172802	184511	188000	191331	182625	181063	182295	191489	193796	196500	172802	184511	188000	191331	182625	181063	182295	191489	193796	196500	182295	191489	193796	196500			
Қазақстан Республикасы																																			
Абай	3400034	3379991	3374865	3529052	3560613	3591627	1660106	1654172	1654577	1752386	1768972	1786725	1739928	1725819	1720288	1776666	1791641	1804902	1752386	1768972	1786725	1786972	1786972	1786972	1786972	1786972	1786972	1786972	1786972	1786972	1786972	1786972	1786972	1786972	
Ақмола	120382	117766	115257	96373	95886	95539	59871	58527	57386	49132	49111	49101	60511	59239	57871	47241	46438	46438	49132	49111	49101	60511	59239	57871	47241	46438	46438	49132	49111	49101	60511	59239	57871	47241	46438
Ақтөбе	103596	101913	101844	119866	119142	118687	52339	51520	51556	60529	60214	60222	51257	50393	50288	59337	58928	58465	60529	60214	60222	51257	50393	50288	59337	58928	58465	59337	58928	58465	59337	58928	58465	59337	
Алматы	196958	195528	194151	198237	198840	199471	96240	95684	95131	99399	99816	100370	100718	99844	99020	98838	99024	99101	99816	100370	99816	100370	100718	99844	99020	98838	99024	99101	99844	99020	98838	99024	99101	99844	
Атырау	50637	46340	45530	66180	66227	66440	26238	23805	23328	33651	33686	33860	24399	22535	22202	32541	32580	32580	33651	33686	33860	24399	22535	22202	32541	32580	32580	32541	32580	32541	32580	32541	32580		
Батыс Қазақстан	108391	107173	106790	111941	111971	112719	54021	53550	53404	55706	55825	56349	54370	53623	53386	56235	56146	56370	53404	55706	55825	56349	54370	53623	53386	56235	56146	56370	53386	56235	56146	56370	53386		
Жамбыл	103136	100707	98521	105613	104685	104276	50097	49293	48615	52618	52371	52280	53039	51414	49906	52995	52314	51996	48615	52618	52371	52280	53039	51414	49906	52995	52314	51996	52995	52314	51996	52995	52314		
Жетісу	127127	125118	126062	146899	147955	148610	63745	62940	63495	73559	74228	74807	63382	62178	62567	73340	73727	73803	63495	73559	74228	74807	63382	62178	62567	73340	73727	73803	73340	73727	73803	73340	73727		
Қарағанды	276995	271153	266493	254251	251452	249832	137882	133003	133003	128591	127488	126940	139113	135920	133488	125660	122892	122892	133003	128591															

	Барлығы					Ерлер					Әйелдер							
	2019*	2020*	2021*	2022	2023	2024	2019*	2020*	2021*	2022	2023	2024	2019*	2020*	2021*	2022	2023	2024
Алматы қаласы	662070	667802	672564	665349	682980	695625	304275	308809	310870	319609	327939	334671	357795	358993	361694	345740	355041	360954
Шымкент қаласы	349800	349897	355097	376000	381796	387831	167175	168834	172802	184511	188000	191331	182625	181063	182295	191489	193796	196500
Қазақстан Республикасы	2325443	2304746	2285496	2166016	2166016	2168154	1222088	1211515	1204743	1144281	1147013	1150504	1103355	1093231	1080753	1021029	1019003	1017650
Абай	66975	65472	64645	59361	57543	56550	36304	35421	35172	31612	30638	30171	30671	30051	29473	27749	26905	26379
Ақмола	111158	108550	106163	94482	93091	91912	59266	57894	56708	50710	50001	49362	51892	50656	49455	43772	43090	42550
Ақтөбе	82042	80381	79397	68866	67949	67364	43182	42497	41989	37337	36954	36784	38860	37884	37408	31529	30995	30580
Алматы	359018	355233	350830	356241	359890	362835	183936	181567	180256	183627	186208	188162	175082	173666	170574	172614	173682	174673
Атырау	91010	92037	92770	93675	94442	94879	47815	48074	48467	49143	49570	49912	43195	43963	44303	44532	44872	44967
Батыс Қазақстан	95340	94532	93833	83846	82950	82301	50848	50359	49987	44992	44567	44369	44492	44173	43846	38854	38383	37932
Жамбыл	208310	207908	207651	204602	206084	207173	108211	108270	108941	107170	108430	109241	100099	99638	98710	97432	97654	97932
Жетісу	117795	115177	112814	106363	104671	104058	62385	61119	60187	56176	55518	55198	55410	54058	52627	50187	49153	48860
Қарағанды	68118	66803	65274	59425	57806	56355	36796	35980	35261	32375	31585	30887	31322	30823	30013	27050	26221	25468
Қостанай	112337	107868	104485	87073	84069	82079	59228	57093	55376	46971	45504	44437	53109	50775	49109	40102	38565	37642
Қызылорда	142899	142198	142441	131890	133309	134626	74782	74361	74703	69932	70786	71640	68117	67837	67738	61958	62523	62986
Маңғыстау	130577	131631	131595	127445	129660	131548	66410	67158	67353	65926	67356	68665	64167	64473	64242	61519	62304	62883
Павлодар	63102	62153	61154	58292	57335	56713	33808	33351	32932	31345	30826	30542	29294	28802	28222	26947	26509	26171
Солтүстік Қазақстан	76323	74278	72622	69534	67231	65475	42525	41454	40493	37298	36001	34973	33798	32824	32129	32236	31230	30502
Түркістан	514736	517662	518833	490399	497734	503472	269804	271597	272803	259680	263853	267803	244932	246065	246030	230719	233881	235789
Ұлытау	16109	15935	15791	13168	12975	12842	8584	8429	8380	7122	7012	6843	7525	7506	7411	6046	5963	5999
Шығыс Қазақстан	69594	66928	65198	60648	59277	57972	38204	36891	35735	32865	32204	31635	31390	30037	29463	27783	27073	26337

Ауыл халқы

1.3 Жастардың жасы және жынысына қарай саны

Жас	Барлығы					Ерлер					Әйелдер							
	2019*	2020*	2021*	2022	2023	2024	2019*	2020*	2021*	2022	2023	2024	2019*	2020*	2021*	2022	2023	2024
14-34	5725477	5684737	5660361	5694362	5726629	5759781	2882194	2865687	2859320	2896667	2915985	2937229	2843283	2819050	2801041	2797695	2810644	2822552
14	264554	267221	285618	327241	359655	354320	136498	137145	146893	167871	184558	182614	128056	130076	138725	159370	175097	171706
15	242964	263972	266788	299066	326824	359536	124590	136183	136896	153246	167630	184518	118374	127789	129892	145820	159194	175018
16	230834	242761	263753	276836	299027	326989	117884	124356	136067	141953	153233	167714	112950	118405	127686	134883	145794	159275
17	220042	230468	242262	270915	276714	299031	112853	117705	124191	138993	141909	153222	107189	112763	118071	131922	134805	145809
18	222444	219476	230153	248857	270755	276723	113651	112558	117584	127462	138870	141915	108793	106918	112569	121395	131885	134808
19	216410	222176	219250	235373	248813	270851	111031	113500	112408	119838	127406	138900	105379	108676	106842	115535	121407	131951
20	222538	215970	221847	224190	235391	248900	113944	110829	113309	114523	119814	127441	108594	105141	108538	109667	115577	121459
21	223938	221995	215680	221986	224184	235525	114017	113690	110699	112866	114497	119886	109921	108305	104981	109120	109687	115639
22	241606	223367	221593	217987	222034	224418	123185	113705	113450	111518	112865	114603	118421	109662	108143	106469	109169	109815
23	256623	241010	223103	223822	218001	222318	130759	122820	113572	114583	111479	113029	125864	118190	109531	109239	106522	109289
24	275570	256046	240585	227951	223841	218255	140328	130453	122587	115683	114545	111627	135242	125593	117998	112268	109296	106628
25	282777	274907	255662	242236	228009	224101	143794	139983	130212	123162	115706	114701	138983	134924	125450	119074	112303	109400
26	296062	282011	274521	258716	242204	228303	149904	143420	139753	131658	123098	115874	146158	138591	134768	127058	119106	112429
27	306817	295290	281481	278557	258695	242501	153282	149503	143075	141676	131613	123259	153535	145787	138406	136881	127082	119242

жыл басына, адам

Ерлер

Ерлер

Барлығы

Жас

Барлық халық

Жас	Барлығы												Ерлер												Әйелдер											
	2019*	2020*	2021*	2022	2023	2024	2019*	2020*	2021*	2022	2023	2024	2019*	2020*	2021*	2022	2023	2024	2019*	2020*	2021*	2022	2023	2024												
28	324874	305944	294788	279702	278510	258984	160225	152786	149208	142229	141643	131785	164649	153158	145580	137473	136867	127199	164649	153158	145580	137473	136867	127199												
29	327058	323892	305359	292957	279500	278721	161286	159733	152416	148336	142093	141788	165772	164159	152943	144621	137407	136933	165772	164159	152943	144621	137407	136933												
30	331869	325941	323248	300942	292719	279719	162678	160654	159330	151959	148211	142247	169191	165287	163918	148983	144508	137472	169191	165287	163918	148983	144508	137472												
31	326215	330545	325070	305187	300663	292822	161118	161961	160125	154222	151784	148264	165097	168584	164945	150965	148879	144558	165097	168584	164945	150965	148879	144558												
32	319081	324793	329475	312882	304729	300756	157983	160407	161349	158331	153972	151858	161098	164386	168126	154551	150757	148898	161098	164386	168126	154551	150757	148898												
33	301049	317539	323794	324726	312318	304725	148110	157093	159821	163433	157991	153989	152939	160446	163973	161293	154277	150736	152939	160446	163973	161293	154277	150736												
34	292152	299413	316331	324233	324043	312283	145074	147203	156375	163125	163068	157995	147078	152210	159956	161108	160975	154288	147078	152210	159956	161108	160975	154288												
14-18	1180838	1223898	1288574	1422915	1532975	1616599	605476	627947	661631	729525	786200	829983	575362	595951	626943	693390	746775	786616	575362	595951	626943	693390	746775	786616												
19-23	1161115	1124518	1101473	1123358	1148423	1202012	592936	574544	563438	573328	586061	613859	568179	549974	538035	550030	562362	588153	568179	549974	538035	550030	562362	588153												
24-29	1813158	1738090	1652396	1580119	1510759	1450865	908819	875878	837251	802744	768698	739034	904339	862212	815145	777375	742061	711831	904339	862212	815145	777375	742061	711831												
30-34	1570366	1598231	1617918	1567970	1534472	1490305	774963	787318	797000	791070	775026	754353	795403	810913	820918	776900	759446	735952	795403	810913	820918	776900	759446	735952												
Қала халқы																																				
14-34	3400034	3379991	3374865	3529052	3560613	3591627	1660106	1654172	1654577	1752386	1768972	1786725	1739928	1725819	1720288	1776666	1791641	1804902	1739928	1725819	1720288	1776666	1791641	1804902												
14	136190	140001	150470	183503	201930	201470	70101	71763	77351	93934	103297	103696	66089	68238	73119	89569	98633	97774	66089	68238	73119	89569	98633	97774												
15	124607	136931	140775	167517	184540	203325	64199	70375	72102	85685	94376	103941	60408	66556	68673	81832	90164	99384	60408	66556	68673	81832	90164	99384												
16	119089	125882	138093	157254	169139	185889	61303	64810	71015	80879	86561	95027	57786	61072	67078	76375	82578	90862	57786	61072	67078	76375	82578	90862												
17	113348	119889	126384	156480	159004	170591	58734	61741	65187	79817	81799	87372	54614	58148	61197	76663	77205	83219	54614	58148	61197	76663	77205	83219												
18	120048	114147	121375	150486	159754	161471	61059	59069	62531	77057	81576	83077	58989	55078	58844	73429	78178	78394	58989	55078	58844	73429	78178	78394												
19	120897	120659	115908	144522	153440	162630	60954	61260	59736	73760	78322	82846	59943	59399	56172	70762	75118	79784	59943	59399	56172	70762	75118	79784												
20	124931	121505	122289	135833	147548	156466	62284	61241	61710	68673	74884	79484	62647	60264	60579	67160	72664	76982	62647	60264	60579	67160	72664	76982												
21	126076	126163	123296	136475	139552	151464	62009	62845	61869	67793	69855	76090	64067	63318	61427	68682	69697	75374	64067	63318	61427	68682	69697	75374												
22	137266	127852	128257	134134	139762	142950	67703	62812	63479	66383	68810	70869	69563	65040	64778	67751	70952	72081	69563	65040	64778	67751	70952	72081												
23	146420	139360	130153	138024	136493	142628	71957	68510	63608	67787	67097	69876	74463	70850	66545	70237	69396	72752	74463	70850	66545	70237	69396	72752												
24	157839	148634	141884	141229	140158	138553	77634	72875	69466	68550	68617	67927	80205	75759	72418	72679	71541	70626	80205	75759	72418	72679	71541	70626												
25	165629	159698	151078	151355	143466	142395	80927	78586	73905	73721	69502	69533	84702	81112	77173	77634	73964	72862	84702	81112	77173	77634	73964	72862												
26	184200	167467	162036	162337	153402	145505	89438	81860	79653	79074	74609	70364	94762	85607	82383	83263	78793	75141	94762	85607	82383	83263	78793	75141												
27	197467	185776	169478	177103	164330	155653	93631	90173	82549	86809	79910	75668	103836	95603	86929	90294	84420	79985	103836	95603	86929	90294	84420	79985												
28	218147	198744	187649	179328	179230	166631	101844	94262	91049	87785	77611	81054	116303	104482	96600	91543	91469	85577	116303	104482	96600	91543	91469	85577												
29	217935	219211	200219	190097	181043	181304	102845	102434	94859	93146	88520	88852	115090	116777	105360	96951	92523	92452	115090	116777	105360	96951	92523	92452												
30	216047	218786	220690	195550	191741	182766	101810	103289	103053	95684	93853	89363	114237	115497	117637	99866	97888	93403	114237	115497	117637	99866	97888	93403												
31	207466	216531	220010	198326	197040	193436	99362	102049	103769	97045	96358	94691	108104	114482	116241	101281	100682	98745	108104	114482	116241	101281	100682	98745												
32	197687	207810	217653	204470	199624	198661	94926	99606	102525	100645	97670	97102	102761	108204	115128	103825	101954	101559	102761	108204	115128	103825	101954	101559												
33	187130	197910	208705	212869	205586	201049	89531	95084	99891	104163	101053	98313	97599	102826	108814	108706	104533	102736	97599	102826	108814	108706	104533	102736												
34	181615	187035	198463	212160	213831	206790	87855	89528	95270	103996	104542	101580	93760	97507	103193	108164	109289	105210	93760	97507	103193	108164	109289	105210												
14-18	613282	636850	677097	815240	874367	922746	315396	327758	348186	417372	447609	473113	297886	309092	328911	397868	426758	449633	297886	309092	328911	397868	426758	449633												
19-23	655590	635539	619903	688988	716795	756138	324907	316668	310402	344396	358968	379165	330683	318871	309501	344592	357827	376973	330683	318871	309501	344592	357827	376973												
24-29	1141217	1079530	1012344	1001449	961629	930041	546319	520190	491481	489085	468919	453398	594898	559340	520863	512364	492710	476643	594898	559340	520863	512364	492710	476643												
30-34	989945	1028072	1065521	1023375	1007822	982702	473484	489556	504508	501533	493476	481049	516461	538516	561013	521842	514346	501653	516461	538516	561013	521842	514346	501653												

Жас	Барлығы					Ерлер					Әйелдер							
	2019*	2020*	2021*	2022	2023	2024	2019*	2020*	2021*	2022	2023	2024	2019*	2020*	2021*	2022	2023	2024
Ауыл халқы																		
14-34	2325443	2304746	2285496	2165310	2166016	2168154	1222088	1211515	1204743	1144281	1147013	1150504	1103355	1093231	1080753	1021029	1019003	1017650
14	128364	127220	135148	143738	157725	152850	66397	65382	69542	73937	81261	78918	61967	61838	65606	69801	76464	73932
15	118357	127041	126013	131549	142284	156211	60391	65808	64794	67561	73254	80577	57966	61233	61219	63988	69030	75634
16	111745	116879	125660	119582	129888	141100	56581	59546	65052	61074	66672	72687	55164	57333	60608	58508	63216	68413
17	106694	110579	115878	114435	117710	128440	54119	55964	59004	59176	60110	65850	52575	54615	56874	55259	57600	62590
18	102396	105329	108778	98371	111001	115252	52592	53489	55053	50405	57294	58838	49804	51840	53725	47966	53707	56414
19	95513	101517	103342	90851	95373	108221	50077	52240	52672	46078	49084	56054	45436	49277	50670	44773	46289	52167
20	97607	94465	99558	88357	87843	92434	51660	49588	51599	45850	44930	47957	45947	44877	47959	42507	42913	44477
21	97862	95832	92384	85511	84632	84061	52008	50845	48830	45073	44642	43796	45854	44987	43554	40438	39990	40265
22	104340	95515	93336	83853	82272	81468	55482	50893	49971	45135	44055	43734	48858	44622	43365	38718	38217	37734
23	110203	101650	92950	85798	81508	79690	58802	54310	49964	46796	44382	43153	51401	47340	42986	39002	37126	36537
24	117731	107412	98701	86722	83683	79702	62694	57578	53121	47133	45928	43700	55037	49834	45580	39589	37755	36002
25	117148	115209	104584	90881	84543	81706	62867	61397	56307	49441	46204	45168	54281	53812	48277	41440	38339	36538
26	111862	114544	112485	96379	88802	82798	60466	61560	60100	52584	48489	45510	51396	52984	52385	43795	40313	37288
27	109350	109514	112003	101454	94365	86848	59651	59330	60526	54867	51703	47591	49699	50184	51477	46587	42662	39257
28	106727	107200	107139	100374	99280	92353	58381	58524	58159	54444	53882	50731	48346	48676	48980	45930	45398	41622
29	109123	104681	105140	102860	98457	97417	58441	57299	57557	55190	53573	52936	50682	47382	47583	47670	44884	44481
30	115822	107155	102558	105392	100978	96953	60868	57365	56277	56275	54358	52884	54954	49790	46281	49117	46620	44069
31	118749	114014	105060	106861	103623	99386	61756	59912	56356	57177	55426	53573	56993	54102	48704	49684	48197	45813
32	121394	116983	111822	108412	105105	102095	63057	60801	58824	57686	56302	54756	58337	56182	52998	50726	48803	47339
33	113919	119629	115089	111857	106732	103676	58579	62009	59930	59270	56938	55676	55340	57620	55159	52587	49794	48000
34	110537	112378	117868	112073	110212	105493	57219	57675	61105	59129	58526	56415	53318	54703	56763	52944	51686	49078
14-18	567556	587048	611477	607675	658608	693853	290080	300189	313445	312153	338591	356870	277476	286859	298032	295522	320017	336983
19-23	505525	488979	481570	434370	431628	445874	268029	257876	253036	228932	227093	234694	237496	231103	228534	205438	204535	211180
24-29	671941	658560	640052	578670	549130	520824	362500	355688	345770	313659	299779	285636	309441	302872	294282	265011	249351	235188
30-34	580421	570159	552397	544595	526650	507603	301479	297762	292492	289537	281550	273304	278942	272397	259905	255058	245100	234299

2. Некелер мен ажырасулар

2.1 Жастардың жасы мен некелік жағдайы бойынша некелер

Қазақстан Республикасы

адам

	Күйеулер					Қалыңдықтар				
	2019*	2020*	2021*	2022	2023	2019*	2020*	2021*	2022	2023
Некеге тұрғандар										
Барлығы	114 380	107 349	111 728	100 642	93 488	121 392	113 121	118 547	107 060	99 463
18 жасқа дейін	70	72	57	72	62	984	919	862	866	708
18-19	2 184	2 144	2 283	2 481	2 596	15 091	15 258	16 846	16 453	15 754
20-24	39 824	37 977	38 726	35 503	33 921	59 908	56 342	56 784	50 528	47 246
25-29	49 714	46 548	47 609	41 207	36 882	30 320	27 427	28 670	24 765	22 250
30-34	22 588	20 608	23 053	21 379	20 027	15 089	13 175	15 385	14 448	13 505
Ешуақытта некеде тұрмағандар										
Барлығы	103 519	98 487	101 548	90 830	84 045	108 822	102 706	106 304	95 090	87 625
18 жасқа дейін	70	72	57	72	62	979	918	857	861	700
18-19	2 147	2 114	2 264	2 477	2 586	14 793	15 017	16 635	16 370	15 674
20-24	39 024	37 480	38 179	34 962	33 371	57 978	54 942	55 172	48 892	45 547
25-29	45 935	43 550	44 276	38 038	33 824	25 527	23 475	24 141	20 496	17 999
30-34	16 343	15 271	16 772	15 281	14 202	9 545	8 354	9 499	8 471	7 705
Тұлдар										
Барлығы	263	195	231	152	149	454	410	430	361	362
18 жасқа дейін	-	-	-	-	-	-	-	-	1	-
18-19	2	1	-	-	1	9	10	8	4	4
20-24	48	42	34	9	11	75	80	57	35	37
25-29	100	63	73	39	41	144	114	136	102	102
30-34	113	89	124	104	96	226	206	229	219	219
Ажырасқандар										
Барлығы	9 983	8 523	9 803	9 581	9 208	11 293	9 643	11 463	11 467	11 352
18 жасқа дейін	-	-	-	-	-	1	-	-	2	4
18-19	4	7	1	3	5	36	31	33	55	60
20-24	497	407	456	520	517	1 424	1 224	1 449	1 555	1 616
25-29	3 427	2 880	3 205	3 095	2 982	4 551	3 797	4 346	4 128	4 121
30-34	6 055	5 229	6 141	5 963	5 704	5 281	4 591	5 635	5 727	5 551
Некедегі жағдайын көрсетпегендер										
Барлығы	615	144	146	79	86	823	362	350	142	124
18 жасқа дейін	-	-	-	-	-	4	1	5	2	4
18-19	31	22	18	1	4	253	200	170	24	16
20-24	255	48	57	12	22	431	96	106	46	46
25-29	252	55	55	35	35	98	41	47	39	28
30-34	77	19	16	31	25	37	24	22	31	30

Абай облысы

адам

	Күйеулер					Қалыңдықтар				
	2019*	2020*	2021*	2022	2023	2019*	2020*	2021*	2022	2023
Некеге тұрғандар										
Барлығы	3 399	3 171	2 974	2 782	2 570	3 629	3 344	3 182	2 951	2 720
18 жасқа дейін	3	6	2	1	1	33	34	31	34	27
18-19	64	43	46	60	65	399	363	362	370	387
20-24	1 197	1 170	1 019	992	955	1 821	1 719	1 527	1 405	1 299
25-29	1 477	1 332	1 246	1 111	997	882	793	787	683	626
30-34	658	620	661	618	552	494	435	475	459	381
Ешуақытта некеде тұрмағандар										
Барлығы	3 084	2 913	2 644	2 490	2 297	3 221	2 990	2 776	2 554	2 331
18 жасқа дейін	3	6	2	1	1	33	34	31	34	26
18-19	63	43	46	60	65	398	361	362	367	384
20-24	1 179	1 157	1 006	971	936	1 787	1 679	1 480	1 339	1 246
25-29	1 359	1 245	1 141	1 015	925	720	666	637	554	476
30-34	480	462	449	443	370	283	250	266	260	199
Тұлдар										
Барлығы	7	10	8	8	6	19	13	8	18	13
18 жасқа дейін	-	-	-	-	-	-	-	-	-	-
18-19	-	-	-	-	-	-	-	-	1	-
20-24	-	-	-	1	2	-	-	1	3	2
25-29	5	5	2	3	1	5	5	1	5	5
30-34	2	5	6	4	3	14	8	6	9	6

	Күйеулер					Қалыңдықтар				
	2019*	2020*	2021*	2022	2023	2019*	2020*	2021*	2022	2023
Ажырасқандар										
Барлығы	307	245	322	282	255	389	340	398	377	372
18 жасқа дейін	-	-	-	-	-	-	-	-	-	1
18-19	-	-	-	-	-	1	2	-	2	3
20-24	18	12	13	20	12	34	40	46	62	49
25-29	113	80	103	92	68	157	122	149	124	144
30-34	176	153	206	170	175	197	176	203	189	175
Некедегі жағдайын көрсетпегендер										
Барлығы	1	3	-	2	12	-	1	-	2	4
18 жасқа дейін	-	-	-	-	-	-	-	-	-	-
18-19	1	-	-	-	-	-	-	-	-	-
20-24	-	1	-	-	5	-	-	-	1	2
25-29	-	2	-	1	3	-	-	-	-	1
30-34	-	-	-	1	4	-	1	-	1	1

Ақмола облысы

адам

	Күйеулер					Қалыңдықтар				
	2019*	2020*	2021*	2022	2023	2019*	2020*	2021*	2022	2023
Некеге тұрғандар										
Барлығы	3 672	3 371	3 428	3 566	3 251	3 904	3 551	3 672	3 808	3 454
18 жасқа дейін	3	3	4	5	4	73	46	48	41	37
18-19	90	74	77	107	94	463	427	457	497	493
20-24	1 336	1 218	1 214	1 205	1 138	1 783	1 717	1 675	1 687	1 541
25-29	1 459	1 386	1 406	1 450	1 233	1 028	877	909	934	811
30-34	784	690	727	799	782	557	484	583	649	572
Ешуақытта некеде тұрмағандар										
Барлығы	3 320	3 029	3 070	3 160	2 859	3 329	3 073	3 129	3 211	2 875
18 жасқа дейін	3	3	4	5	4	73	46	47	41	35
18-19	88	74	77	107	93	451	422	455	495	488
20-24	1 317	1 205	1 190	1 188	1 113	1 695	1 645	1 596	1 616	1 453
25-29	1 335	1 258	1 278	1 308	1 094	789	695	710	730	613
30-34	577	489	521	552	555	321	265	321	329	286
Тұлдар										
Барлығы	9	7	6	8	5	14	23	21	20	18
18 жасқа дейін	-	-	-	-	-	-	-	-	-	-
18-19	-	-	-	-	-	-	1	-	-	-
20-24	3	1	1	-	-	2	3	1	4	3
25-29	4	1	1	2	-	4	6	12	4	6
30-34	2	5	4	6	5	8	13	8	12	9
Ажырасқандар										
Барлығы	336	332	347	395	376	542	441	514	567	547
18 жасқа дейін	-	-	-	-	-	-	-	-	-	-
18-19	-	-	-	-	-	3	1	-	1	4
20-24	14	11	22	17	22	79	61	76	65	79
25-29	118	126	124	137	135	232	175	184	198	190
30-34	204	195	201	241	219	228	204	254	303	274
Некедегі жағдайын көрсетпегендер										
Барлығы	7	3	5	3	11	19	14	8	10	14
18 жасқа дейін	-	-	-	-	-	-	-	1	-	2
18-19	2	-	-	-	1	9	3	2	1	1
20-24	2	1	1	-	3	7	8	2	2	6
25-29	2	1	3	3	4	3	1	3	2	2
30-34	1	1	1	-	3	-	2	-	5	3

Ақтөбе облысы

адам

	Күйеулер					Қалыңдықтар				
	2019*	2020*	2021*	2022	2023	2019*	2020*	2021*	2022	2023
Некеге тұрғандар										
Барлығы	5 543	5 517	5 393	4 585	4 326	5 842	5 740	5 672	4 827	4 519
18 жасқа дейін	2	4	-	6	5	37	42	47	47	35
18-19	144	142	103	144	155	649	705	685	714	722
20-24	2 122	2 158	2 024	1 661	1 604	2 989	2 988	2 781	2 244	2 160
25-29	2 314	2 283	2 228	1 847	1 682	1 479	1 385	1 445	1 166	999
30-34	961	930	1 038	927	880	688	620	714	656	603
Ешуақытта некеде тұрмағандар										
Барлығы	4 980	4 997	4 851	4 103	3 863	5 246	5 177	5 035	4 198	3 920
18 жасқа дейін	2	4	-	6	5	37	42	47	46	35
18-19	143	142	103	144	155	645	702	683	709	718
20-24	2 082	2 128	1 988	1 633	1 573	2 915	2 906	2 698	2 175	2 075
25-29	2 114	2 101	2 036	1 688	1 530	1 234	1 177	1 199	921	784
30-34	639	622	724	632	600	415	350	408	347	308
Тұлдар										
Барлығы	14	12	14	8	7	28	24	22	21	19
18 жасқа дейін	-	-	-	-	-	-	-	-	-	-
18-19	-	-	-	-	-	-	-	-	-	-
20-24	2	5	4	-	1	2	2	1	2	1
25-29	3	2	3	1	4	12	8	9	5	7
30-34	9	5	7	7	2	14	14	12	14	11
Ажырасқандар										
Барлығы	549	508	527	471	454	565	538	610	604	577
18 жасқа дейін	-	-	-	-	-	-	-	-	1	-
18-19	1	-	-	-	-	2	2	-	4	3
20-24	38	25	32	28	30	71	80	81	66	82
25-29	197	180	188	156	146	233	200	235	240	208
30-34	313	303	307	287	278	259	256	294	293	284
Некедегі жағдайын көрсетпегендер										
Барлығы	-	-	1	3	2	3	1	5	4	3
18 жасқа дейін	-	-	-	-	-	-	-	-	-	-
18-19	-	-	-	-	-	2	1	2	1	1
20-24	-	-	-	-	-	1	-	1	1	2
25-29	-	-	1	2	2	-	-	2	-	-
30-34	-	-	-	1	-	-	-	-	2	-

Алматы облысы

адам

	Күйеулер					Қалыңдықтар				
	2019*	2020*	2021*	2022	2023	2019*	2020*	2021*	2022	2023
Некеге тұрғандар										
Барлығы	7 525	7 113	7 434	8 394	7 794	8 172	7 628	8 046	8 981	8 432
18 жасқа дейін	2	3	2	2	1	66	81	77	80	71
18-19	124	156	158	197	209	1 115	1 137	1 231	1 429	1 347
20-24	2 421	2 424	2 463	2 829	2 785	3 753	3 613	3 722	4 113	4 014
25-29	3 208	3 009	3 106	3 404	3 045	2 022	1 810	1 887	2 077	1 830
30-34	1 770	1 521	1 705	1 962	1 754	1 216	987	1 129	1 282	1 170
Ешуақытта некеде тұрмағандар										
Барлығы	6 894	6 580	6 895	7 630	7 071	7 489	7 045	7 408	8 129	7 568
18 жасқа дейін	2	3	2	2	1	66	81	77	80	70
18-19	124	152	158	197	208	1 103	1 123	1 229	1 417	1 337
20-24	2 388	2 393	2 431	2 789	2 743	3 663	3 535	3 637	4 001	3 878
25-29	3 003	2 824	2 943	3 154	2 817	1 769	1 606	1 672	1 762	1 520
30-34	1 377	1 208	1 361	1 488	1 302	888	700	793	869	763
Тұлдар										
Барлығы	18	20	13	8	11	39	35	40	23	26
18 жасқа дейін	-	-	-	-	-	-	-	-	-	-
18-19	-	-	-	-	1	1	-	-	1	1
20-24	2	3	3	-	-	6	7	8	1	3
25-29	8	10	3	1	7	13	8	9	6	8
30-34	8	7	7	7	3	19	20	23	15	14

Жалғасы

	Күйеулер					Қалыңдықтар				
	2019*	2020*	2021*	2022	2023	2019*	2020*	2021*	2022	2023
Ажырасқандар										
Барлығы	606	509	526	745	705	629	532	598	809	826
18 жасқа дейін	-	-	-	-	-	-	-	-	-	-
18-19	-	2	-	-	-	1	1	2	6	8
20-24	28	26	29	38	40	82	70	77	106	132
25-29	194	175	160	242	220	237	195	206	301	297
30-34	384	306	337	465	445	309	266	313	396	389
Некедегі жағдайын көрсетпегендер										
Барлығы	7	4	-	11	7	15	16	-	20	12
18 жасқа дейін	-	-	-	-	-	-	-	-	-	1
18-19	-	2	-	-	-	10	13	-	5	1
20-24	3	2	-	2	2	2	1	-	5	1
25-29	3	-	-	7	1	3	1	-	8	5
30-34	1	-	-	2	4	-	1	-	2	4

Атырау облысы

адам

	Күйеулер					Қалыңдықтар				
	2019*	2020*	2021*	2022	2023	2019*	2020*	2021*	2022	2023
Некеге тұрғандар										
Барлығы	4 233	4 326	4 419	3 778	3 514	4 454	4 469	4 633	3 977	3 720
18 жасқа дейін	3	8	7	4	2	54	70	58	62	37
18-19	161	146	154	161	141	579	625	692	656	636
20-24	1 784	1 873	1 834	1 583	1 458	2 261	2 285	2 255	1 917	1 689
25-29	1 644	1 603	1 698	1 354	1 276	1 065	1 025	1 087	857	880
30-34	641	696	726	676	637	495	464	541	485	478
Ешуақытта некеде тұрмағандар										
Барлығы	3 831	3 956	3 997	3 438	3 154	3 992	4 033	4 154	3 546	3 267
18 жасқа дейін	3	8	7	4	2	53	70	56	62	37
18-19	155	140	152	160	141	552	576	674	654	633
20-24	1 756	1 853	1 803	1 557	1 420	2 207	2 216	2 176	1 853	1 613
25-29	1 501	1 467	1 542	1 238	1 164	900	894	922	698	717
30-34	416	488	493	479	427	280	277	326	279	267
Тұлдар										
Барлығы	12	4	6	7	9	12	13	14	16	17
18 жасқа дейін	-	-	-	-	-	-	-	-	-	-
18-19	-	-	-	-	-	-	-	-	-	-
20-24	1	-	1	-	2	1	2	1	3	3
25-29	4	3	1	-	3	4	2	4	5	5
30-34	7	1	4	7	4	7	9	9	8	9
Ажырасқандар										
Барлығы	382	352	399	333	351	420	366	434	413	435
18 жасқа дейін	-	-	-	-	-	-	-	-	-	-
18-19	-	1	-	1	-	1	1	2	2	3
20-24	27	18	23	26	36	53	61	70	60	73
25-29	137	129	148	116	109	160	127	158	154	158
30-34	218	204	228	190	206	206	177	204	197	201
Некедегі жағдайын көрсетпегендер										
Барлығы	8	14	17	-	-	30	57	31	2	1
18 жасқа дейін	-	-	-	-	-	1	-	2	-	-
18-19	6	5	2	-	-	26	48	16	-	-
20-24	-	2	7	-	-	-	6	8	1	-
25-29	2	4	7	-	-	1	2	3	-	-
30-34	-	3	1	-	-	2	1	2	1	1

Батыс Қазақстан облысы

адам

	Күйеулер					Қалыңдықтар				
	2019*	2020*	2021*	2022	2023	2019*	2020*	2021*	2022	2023
Некеге тұрғандар										
Барлығы	3 887	3 711	3 707	3 362	2 974	4 089	3 894	3 898	3 525	3 110
18 жасқа дейін	3	5	-	2	4	36	27	25	25	24
18-19	69	66	90	104	84	414	398	487	455	417
20-24	1 476	1 373	1 369	1 226	1 108	2 061	1 961	1 875	1 648	1 477
25-29	1 650	1 566	1 519	1 287	1 112	1 075	1 005	980	840	709
30-34	689	701	729	743	666	503	503	531	557	483

Жалғасы

	Күйеулер					Қалыңдықтар				
	2019*	2020*	2021*	2022	2023	2019*	2020*	2021*	2022	2023
Ешуақытта некеде тұрмағандар										
Барлығы	3 534	3 382	3 357	3 015	2 635	3 658	3 471	3 409	3 073	2 649
18 жасқа дейін	3	5	-	2	4	36	26	25	25	24
18-19	69	66	88	104	83	413	392	479	454	416
20-24	1 454	1 350	1 346	1 208	1 092	2 019	1 903	1 810	1 591	1 407
25-29	1 533	1 454	1 410	1 188	1 025	894	827	790	707	560
30-34	475	507	513	513	431	296	323	305	296	242
Тұлдар										
Барлығы	6	3	10	5	6	16	16	15	18	13
18 жасқа дейін	-	-	-	-	-	-	-	-	-	-
18-19	-	-	-	-	-	1	-	-	-	-
20-24	1	1	-	1	-	1	5	3	1	-
25-29	3	2	1	2	1	7	6	2	4	1
30-34	2	-	9	2	5	7	5	10	13	12
Ажырасқандар										
Барлығы	347	311	327	342	330	415	374	439	431	448
18 жасқа дейін	-	-	-	-	-	-	-	-	-	-
18-19	-	-	-	-	1	-	-	-	-	1
20-24	21	16	18	17	15	41	37	49	55	70
25-29	114	102	104	97	85	174	163	178	129	148
30-34	212	193	205	228	229	200	174	212	247	229
Некедегі жағдайын көрсетпегендер										
Барлығы	-	15	13	-	3	-	33	35	3	-
18 жасқа дейін	-	-	-	-	-	-	1	-	-	-
18-19	-	-	2	-	-	-	6	8	1	-
20-24	-	6	5	-	1	-	16	13	1	-
25-29	-	8	4	-	1	-	9	10	-	-
30-34	-	1	2	-	1	-	1	4	1	-

Жамбыл облысы

адам

	Күйеулер					Қалыңдықтар				
	2019*	2020*	2021*	2022	2023	2019*	2020*	2021*	2022	2023
Некеге тұрғандар										
Барлығы	6 488	6 404	6 143	6 166	5 691	6 952	6 817	6 573	6 580	6 054
18 жасқа дейін	3	3	3	4	2	86	88	79	89	67
18-19	155	143	127	185	205	1 343	1 497	1 442	1 602	1 470
20-24	2 372	2 470	2 223	2 390	2 278	3 494	3 394	3 085	3 123	2 898
25-29	2 761	2 685	2 629	2 505	2 162	1 361	1 242	1 303	1 157	1 039
30-34	1 197	1 103	1 161	1 082	1 044	668	596	664	609	580
Ешуақытта некеде тұрмағандар										
Барлығы	6 026	5 985	5 651	5 743	5 297	6 436	6 375	6 032	6 079	5 542
18 жасқа дейін	3	3	3	4	2	85	88	78	89	67
18-19	155	142	126	185	205	1 331	1 483	1 423	1 600	1 464
20-24	2 346	2 435	2 197	2 361	2 258	3 407	3 319	2 989	3 035	2 825
25-29	2 596	2 531	2 464	2 350	2 030	1 159	1 074	1 111	978	832
30-34	926	874	861	843	802	454	411	431	377	354
Тұлдар										
Барлығы	7	9	24	2	2	26	24	25	14	24
18 жасқа дейін	-	-	-	-	-	-	-	-	-	-
18-19	-	-	-	-	-	1	1	2	-	-
20-24	1	2	3	-	-	5	8	6	3	-
25-29	1	2	12	1	1	8	4	6	1	14
30-34	5	5	9	1	1	12	11	11	10	10
Ажырасқандар										
Барлығы	447	391	452	415	391	462	383	474	478	482
18 жасқа дейін	-	-	-	-	-	-	-	-	-	-
18-19	-	1	-	-	-	4	2	2	2	5
20-24	20	25	16	27	19	73	55	75	79	71
25-29	161	146	147	154	131	187	158	182	175	191
30-34	266	219	289	234	241	198	168	215	222	215
Некедегі жағдайын көрсетпегендер										
Барлығы	8	19	16	6	1	28	35	42	9	6
18 жасқа дейін	-	-	-	-	-	1	-	1	-	-
18-19	-	-	1	-	-	7	11	15	-	1
20-24	5	8	7	2	1	9	12	15	6	2
25-29	3	6	6	-	-	7	6	4	3	2
30-34	-	5	2	4	-	4	6	7	-	1

Жетісу облысы

адам

	Күйеулер					Қалыңдықтар				
	2019*	2020*	2021*	2022	2023	2019*	2020*	2021*	2022	2023
Некеге тұрғандар										
Барлығы	3 856	3 449	3 455	3 515	3 331	4 120	3 705	3 715	3 737	3 566
18 жасқа дейін	4	5	4	2	2	48	48	31	31	32
18-19	97	89	70	102	107	543	516	577	628	609
20-24	1 312	1 266	1 229	1 233	1 258	2 002	1 890	1 763	1 737	1 703
25-29	1 643	1 452	1 443	1 380	1 275	1 015	826	866	848	756
30-34	800	637	709	798	689	512	425	478	493	466
Ешуақытта некеде тұрмағандар										
Барлығы	3 503	3 155	3 118	3 175	3 002	3 735	3 369	3 325	3 303	3 163
18 жасқа дейін	4	5	4	2	2	48	48	31	31	32
18-19	97	89	70	102	107	542	511	576	625	606
20-24	1 298	1 253	1 214	1 211	1 242	1 954	1 833	1 711	1 680	1 642
25-29	1 514	1 342	1 308	1 283	1 160	853	684	723	682	617
30-34	590	466	522	577	491	338	293	284	285	266
Тұлдар										
Барлығы	11	2	8	9	5	15	16	14	14	13
18 жасқа дейін	-	-	-	-	-	-	-	-	-	-
18-19	-	-	-	-	-	-	1	-	-	-
20-24	4	-	-	-	-	2	2	1	-	-
25-29	4	1	3	1	2	4	6	1	2	5
30-34	3	1	5	8	3	9	7	12	12	8
Ажырасқандар										
Барлығы	338	290	329	325	317	368	315	376	412	382
18 жасқа дейін	-	-	-	-	-	-	-	-	-	-
18-19	-	-	-	-	-	1	1	1	2	2
20-24	8	12	15	22	14	44	54	51	56	58
25-29	124	108	132	94	109	158	136	142	160	131
30-34	206	170	182	209	194	165	124	182	194	191
Некедегі жағдайын көрсетпегендер										
Барлығы	4	2	-	6	7	2	5	-	8	8
18 жасқа дейін	-	-	-	-	-	-	-	-	-	-
18-19	-	-	-	-	-	-	3	-	1	1
20-24	2	1	-	-	2	2	1	-	1	3
25-29	1	1	-	2	4	-	-	-	4	3
30-34	1	-	-	4	1	-	1	-	2	1

Қарағанды облысы

адам

	Күйеулер					Қалыңдықтар				
	2019*	2020*	2021*	2022	2023	2019*	2020*	2021*	2022	2023
Некеге тұрғандар										
Барлығы	6 538	6 103	5 984	5 612	5 247	6 961	6 452	6 409	6 021	5 633
18 жасқа дейін	6	5	7	7	8	90	61	61	62	49
18-19	126	118	106	141	116	645	683	689	723	721
20-24	2 171	2 108	1 985	1 840	1 827	3 177	3 033	2 831	2 602	2 531
25-29	2 727	2 554	2 491	2 188	2 055	1 865	1 691	1 709	1 549	1 325
30-34	1 508	1 318	1 395	1 436	1 241	1 184	984	1 119	1 085	1 007
Ешуақытта некеде тұрмағандар										
Барлығы	5 669	5 452	5 272	4 868	4 512	5 854	5 588	5 416	5 000	4 642
18 жасқа дейін	6	5	7	7	8	89	61	61	60	49
18-19	125	118	106	139	116	641	680	686	714	719
20-24	2 131	2 067	1 952	1 805	1 783	3 017	2 932	2 726	2 474	2 390
25-29	2 438	2 357	2 253	1 971	1 801	1 456	1 369	1 328	1 196	982
30-34	969	905	954	946	804	651	546	615	556	502
Тұлдар										
Барлығы	21	9	8	12	11	24	30	47	26	25
18 жасқа дейін	-	-	-	-	-	-	-	-	-	-
18-19	-	-	-	-	-	-	-	1	-	-
20-24	3	1	1	1	-	-	4	6	-	4
25-29	5	3	3	4	2	8	4	7	9	4
30-34	13	5	4	7	9	16	22	33	17	17
Ажырасқандар										
Барлығы	848	642	701	727	722	1 083	834	944	981	965
18 жасқа дейін	-	-	-	-	-	1	-	-	-	-
18-19	1	-	-	1	-	4	3	1	5	2

Жалғасы

	Күйеулер					Қалыңдықтар				
	2019*	2020*	2021*	2022	2023	2019*	2020*	2021*	2022	2023
20-24	37	40	31	32	44	160	97	99	127	136
25-29	284	194	233	211	252	401	318	373	340	339
30-34	526	408	437	483	426	517	416	471	509	488
Некедегі жағдайын көрсетпегендер										
Барлығы	-	-	3	5	2	-	-	2	14	1
18 жасқа дейін	-	-	-	-	-	-	-	-	2	-
18-19	-	-	-	1	-	-	-	1	4	-
20-24	-	-	1	2	-	-	-	-	1	1
25-29	-	-	2	2	-	-	-	1	4	-
30-34	-	-	-	-	2	-	-	-	3	-

Қостанай облысы

адам

	Күйеулер					Қалыңдықтар				
	2019*	2020*	2021*	2022	2023	2019*	2020*	2021*	2022	2023
Некеге тұрғандар										
Барлығы	4 176	3 626	3 857	3 736	3 522	4 450	3 833	4 082	3 990	3 707
18 жасқа дейін	5	2	4	2	4	43	48	41	30	40
18-19	86	92	81	95	94	427	432	440	434	467
20-24	1 361	1 165	1 243	1 256	1 220	2 039	1 741	1 829	1 766	1 653
25-29	1 756	1 518	1 575	1 436	1 334	1 155	994	1 066	1 048	882
30-34	968	849	954	947	870	786	618	706	712	665
Ешуақытта некеде тұрмағандар										
Барлығы	3 668	3 201	3 335	3 230	3 052	3 662	3 225	3 372	3 284	3 057
18 жасқа дейін	5	2	4	2	4	43	48	41	30	39
18-19	86	92	81	95	94	427	431	439	428	465
20-24	1 344	1 152	1 218	1 236	1 195	1 945	1 661	1 735	1 674	1 565
25-29	1 576	1 375	1 401	1 269	1 178	857	757	800	795	662
30-34	657	580	631	628	581	390	328	357	357	326
Тұлдар										
Барлығы	6	6	3	4	6	19	26	22	16	22
18 жасқа дейін	-	-	-	-	-	-	-	-	-	-
18-19	-	-	-	-	-	-	-	-	-	-
20-24	-	1	1	-	-	3	5	-	1	1
25-29	1	3	1	-	-	8	11	11	5	5
30-34	5	2	1	4	6	8	10	11	10	16
Ажырасқандар										
Барлығы	502	419	517	499	464	769	582	686	682	628
18 жасқа дейін	-	-	-	-	-	-	-	-	-	1
18-19	-	-	-	-	-	-	1	1	4	2
20-24	17	12	23	20	25	91	75	93	89	87
25-29	179	140	172	164	156	290	226	254	246	215
30-34	306	267	322	315	283	388	280	338	343	323
Некедегі жағдайын көрсетпегендер										
Барлығы	-	-	2	3	-	-	-	2	8	-
18 жасқа дейін	-	-	-	-	-	-	-	-	-	-
18-19	-	-	-	-	-	-	-	-	2	-
20-24	-	-	1	-	-	-	-	1	2	-
25-29	-	-	1	3	-	-	-	1	2	-
30-34	-	-	-	-	-	-	-	-	2	-

Қызылорда облысы

адам

	Күйеулер					Қалыңдықтар				
	2019*	2020*	2021*	2022	2023	2019*	2020*	2021*	2022	2023
Некеге тұрғандар										
Барлығы	5 022	5 157	5 038	4 415	3 917	5 352	5 437	5 334	4 681	4 169
18 жасқа дейін	3	3	4	2	1	30	33	23	29	22
18-19	93	105	112	112	108	636	674	772	699	699
20-24	1 789	1 862	1 887	1 674	1 523	2 936	3 019	2 869	2 471	2 155
25-29	2 268	2 343	2 183	1 841	1 573	1 279	1 263	1 222	1 016	867
30-34	869	844	852	786	712	471	448	448	466	426
Ешуақытта некеде тұрмағандар										
Барлығы	4 660	4 798	4 711	4 051	3 604	4 959	5 043	4 941	4 255	3 753
18 жасқа дейін	3	3	4	2	1	30	33	23	29	22
18-19	91	105	111	112	108	629	662	759	695	695
20-24	1 769	1 847	1 872	1 657	1 501	2 888	2 966	2 814	2 412	2 096

	Күйеулер					Қалыңдықтар					адам
	2019*	2020*	2021*	2022	2023	2019*	2020*	2021*	2022	2023	
	25-29	2 148	2 225	2 072	1 707	1 464	1 112	1 101	1 061	859	705
30-34	649	618	652	573	530	300	281	284	260	235	
Тұлдар											
Барлығы	10	9	12	7	6	24	15	16	14	17	
18 жасқа дейін	-	-	-	-	-	-	-	-	-	-	
18-19	1	-	-	-	-	1	-	1	-	1	
20-24	-	1	2	-	1	3	6	4	-	2	
25-29	5	2	5	3	2	7	1	6	4	4	
30-34	4	6	5	4	3	13	8	5	10	10	
Ажырасқандар											
Барлығы	345	345	309	355	306	356	362	360	406	397	
18 жасқа дейін	-	-	-	-	-	-	-	-	-	-	
18-19	1	-	-	-	-	4	2	1	3	3	
20-24	16	13	10	16	21	38	43	46	57	56	
25-29	113	114	105	130	107	158	159	154	152	157	
30-34	215	218	194	209	178	156	158	159	194	181	
Некедегі жағдайын көрсетпегендер											
Барлығы	7	5	6	2	1	13	17	17	6	2	
18 жасқа дейін	-	-	-	-	-	-	-	-	-	-	
18-19	-	-	1	-	-	2	10	11	1	-	
20-24	4	1	3	1	-	7	4	5	2	1	
25-29	2	2	1	1	-	2	2	1	1	1	
30-34	1	2	1	-	1	2	1	-	2	-	

Маңғыстау облысы

	Күйеулер					Қалыңдықтар					адам
	2019*	2020*	2021*	2022	2023	2019*	2020*	2021*	2022	2023	
	Некеге тұрғандар										
Барлығы	4 744	4 383	4 824	4 375	4 193	4 935	4 573	5 040	4 589	4 401	
18 жасқа дейін	9	5	2	5	7	63	51	52	59	60	
18-19	206	185	250	234	286	906	827	1 018	962	943	
20-24	2 128	1 941	2 187	2 036	1 898	2 487	2 365	2 494	2 250	2 153	
25-29	1 728	1 623	1 686	1 428	1 361	1 036	948	977	853	787	
30-34	673	629	699	672	641	443	382	499	465	458	
Ешуақытта некеде тұрмағандар											
Барлығы	4 358	4 043	4 447	4 005	3 780	4 569	4 220	4 664	4 220	3 946	
18 жасқа дейін	9	5	2	5	7	63	51	51	59	58	
18-19	204	184	248	234	285	898	820	1 010	960	940	
20-24	2 082	1 916	2 155	2 009	1 867	2 418	2 313	2 437	2 192	2 083	
25-29	1 576	1 498	1 562	1 299	1 197	896	789	834	717	626	
30-34	487	440	480	458	424	294	247	332	292	239	
Тұлдар											
Барлығы	18	12	11	8	12	23	19	11	18	23	
18 жасқа дейін	-	-	-	-	-	-	-	-	-	-	
18-19	-	1	-	-	-	2	3	-	1	1	
20-24	7	3	3	-	1	6	4	3	1	7	
25-29	7	3	2	2	5	7	6	2	3	5	
30-34	4	5	6	6	6	8	6	6	13	10	
Ажырасқандар											
Барлығы	362	324	350	361	397	326	328	339	347	427	
18 жасқа дейін	-	-	-	-	-	-	-	-	-	1	
18-19	-	-	-	-	-	1	2	-	1	-	
20-24	35	21	20	26	29	52	44	-	53	61	
25-29	145	120	117	127	157	132	153	137	133	156	
30-34	182	183	213	208	211	141	129	159	160	209	
Некедегі жағдайын көрсетпегендер											
Барлығы	6	4	16	1	4	17	6	26	4	5	
18 жасқа дейін	-	-	-	-	-	-	-	1	-	1	
18-19	2	-	2	-	1	5	2	8	-	2	
20-24	4	1	9	1	1	11	4	11	4	2	
25-29	-	2	5	-	2	1	-	4	-	-	
30-34	-	1	-	-	-	-	-	2	-	-	

Павлодар облысы

адам

	Күйеулер					Қалыңдықтар				
	2019*	2020*	2021*	2022	2023	2019*	2020*	2021*	2022	2023
Некеге тұрғандар										
Барлығы	3 988	3 745	3 651	3 269	3 034	4 181	3 926	3 852	3 480	3 233
18 жасқа дейін	6	11	3	7	5	50	45	49	64	38
18-19	74	105	104	103	103	401	446	450	415	429
20-24	1 427	1 301	1 253	1 127	1 077	1 917	1 749	1 674	1 508	1 402
25-29	1 540	1 473	1 409	1 218	1 111	1 114	1 044	984	817	814
30-34	941	855	882	814	738	699	642	695	676	550
Ешуақытта некеде тұрмағандар										
Барлығы	3 447	3 339	3 206	2 785	2 602	3 526	3 339	3 228	2 814	2 649
18 жасқа дейін	6	11	3	7	5	50	45	49	64	38
18-19	74	105	104	103	103	400	444	447	413	421
20-24	1 395	1 275	1 226	1 103	1 054	1 835	1 673	1 608	1 423	1 313
25-29	1 351	1 335	1 266	1 062	959	855	819	745	590	605
30-34	621	613	607	510	481	386	358	379	324	272
Тұлдар										
Барлығы	10	4	5	6	2	18	20	17	16	15
18 жасқа дейін	-	-	-	-	-	-	-	-	-	-
18-19	-	-	-	-	-	-	-	-	-	-
20-24	2	3	-	-	-	2	3	1	1	-
25-29	4	-	1	2	-	6	8	5	4	5
30-34	4	1	4	4	2	10	9	11	11	10
Ажырасқандар										
Барлығы	528	402	440	477	426	636	567	604	648	562
18 жасқа дейін	-	-	-	-	-	-	-	-	-	-
18-19	-	-	-	-	-	1	2	1	2	7
20-24	29	23	27	24	23	80	73	64	84	88
25-29	184	138	142	154	150	253	217	234	222	204
30-34	315	241	271	299	253	302	275	305	340	263
Некедегі жағдайын көрсетпегендер										
Барлығы	3	-	-	1	4	1	-	3	2	7
18 жасқа дейін	-	-	-	-	-	-	-	-	-	-
18-19	-	-	-	-	-	-	-	2	-	1
20-24	1	-	-	-	-	-	-	1	-	1
25-29	1	-	-	-	2	-	-	-	1	-
30-34	1	-	-	1	2	1	-	-	1	5

Солтүстік Қазақстан облысы

адам

	Күйеулер					Қалыңдықтар				
	2019*	2020*	2021*	2022	2023	2019*	2020*	2021*	2022	2023
Некеге тұрғандар										
Барлығы	2 513	2 151	2 455	2 467	2 134	2 697	2 296	2 622	2 616	2 294
18 жасқа дейін	4	2	1	7	3	47	36	43	32	25
18-19	59	55	57	60	62	283	259	291	317	269
20-24	819	691	784	844	733	1 120	1 015	1 081	1 145	1 001
25-29	1 010	893	944	903	761	779	569	701	647	545
30-34	621	510	669	653	575	468	417	506	475	454
Ешуақытта некеде тұрмағандар										
Барлығы	2 203	1 894	2 141	2 144	1 852	2 240	1 905	2 123	2 154	1 811
18 жасқа дейін	4	2	1	7	3	47	36	43	32	24
18-19	59	54	57	60	61	282	252	287	316	266
20-24	805	679	761	833	714	1 068	962	1 015	1 092	932
25-29	911	806	848	816	675	585	448	516	462	378
30-34	424	353	474	428	399	258	207	262	252	211
Тұлдар										
Барлығы	3	5	7	4	2	15	11	17	12	25
18 жасқа дейін	-	-	-	-	-	-	-	-	-	-
18-19	-	-	-	-	-	-	-	-	-	-
20-24	-	1	2	-	-	1	3	2	1	1
25-29	-	2	2	1	1	5	2	6	3	7
30-34	3	2	3	3	1	9	6	9	8	17
Ажырасқандар										
Барлығы	307	251	307	318	276	441	375	482	450	453
18 жасқа дейін	-	-	-	-	-	-	-	-	-	1
18-19	-	-	-	-	1	1	3	4	1	2

Жалғасы

	Күйеулер					Қалыңдықтар				
	2019*	2020*	2021*	2022	2023	2019*	2020*	2021*	2022	2023
20-24	14	11	21	11	18	51	49	64	52	66
25-29	99	85	94	85	83	188	119	179	182	158
30-34	194	155	192	222	174	201	204	235	215	226
Некедегі жағдайын көрсетпегендер										
Барлығы	-	1	-	1	4	1	5	-	-	5
18 жасқа дейін	-	-	-	-	-	-	-	-	-	-
18-19	-	1	-	-	-	-	4	-	-	1
20-24	-	-	-	-	1	-	1	-	-	2
25-29	-	-	-	1	2	1	-	-	-	2
30-34	-	-	-	-	1	-	-	-	-	-

Түркістан облысы

адам

	Күйеулер					Қалыңдықтар				
	2019*	2020*	2021*	2022	2023	2019*	2020*	2021*	2022	2023
Некеге тұрғандар										
Барлығы	12 569	12 324	12 536	11 993	10 513	13 232	12 862	13 167	12 595	11 056
18 жасқа дейін	1	-	1	1	1	48	58	23	38	33
18-19	173	211	246	251	236	2 980	3 105	3 472	3 371	2 952
20-24	4 900	4 841	5 018	4 872	4 361	7 682	7 450	7 355	6 860	6 107
25-29	5 654	5 584	5 478	5 207	4 370	1 829	1 637	1 648	1 663	1 356
30-34	1 841	1 688	1 793	1 662	1 545	693	612	669	663	608
Ешуақытта некеде тұрмағандар										
Барлығы	11 596	11 804	11 980	11 438	9 965	12 282	12 413	12 645	12 027	10 453
18 жасқа дейін	1	0	1	1	1	46	58	23	38	33
18-19	159	207	244	251	233	2 839	3 061	3 425	3 362	2 946
20-24	4 647	4 798	4 980	4 824	4 321	7 249	7 345	7 249	6 733	5 973
25-29	5 258	5 383	5 284	5 003	4 170	1 605	1 462	1 461	1 444	1 111
30-34	1 531	1 416	1 471	1 359	1 240	543	487	487	450	390
Тұлдар										
Барлығы	38	27	32	18	19	47	29	31	27	18
18 жасқа дейін	-	-	-	-	-	-	-	-	-	-
18-19	1	-	-	-	-	2	1	3	1	-
20-24	5	7	4	3	1	18	11	7	7	4
25-29	15	9	13	4	5	12	7	12	13	4
30-34	17	11	15	11	13	15	10	9	6	10
Ажырасқандар										
Барлығы	406	461	505	522	516	317	349	429	519	561
18 жасқа дейін	-	-	-	-	-	-	-	-	-	-
18-19	-	1	-	-	1	-	1	6	5	2
20-24	23	25	27	42	34	59	72	80	115	121
25-29	156	177	172	193	191	144	163	170	198	234
30-34	227	258	306	287	290	114	113	173	201	204
Некедегі жағдайын көрсетпегендер										
Барлығы	529	32	19	15	13	586	71	62	22	24
18 жасқа дейін	-	-	-	-	-	2	-	-	-	-
18-19	13	3	2	-	2	139	42	38	3	4
20-24	225	11	7	3	5	356	22	19	5	9
25-29	225	15	9	7	4	68	5	5	8	7
30-34	66	3	1	5	2	21	2	-	6	4

Ұлытау облысы

адам

	Күйеулер					Қалыңдықтар				
	2019*	2020*	2021*	2022	2023	2019*	2020*	2021*	2022	2023
Некеге тұрғандар										
Барлығы	1 296	1 268	1 244	1 105	1 144	1 390	1 330	1 319	1 170	1 224
18 жасқа дейін	-	1	2	-	1	21	16	10	13	10
18-19	26	20	21	28	33	190	201	190	207	236
20-24	492	479	441	431	453	677	661	667	555	596
25-29	537	553	546	436	424	336	316	294	248	218
30-34	241	215	234	210	233	166	136	158	147	164
Ешуақытта некеде тұрмағандар										
Барлығы	1 158	1 156	1 144	990	1 009	1 231	1 187	1 182	1 020	1 028
18 жасқа дейін	-	1	2	-	1	21	16	10	13	10
18-19	26	20	21	28	33	190	200	190	206	234

Жалғасы

	Күйеулер					Қалыңдықтар				
	2019*	2020*	2021*	2022	2023	2019*	2020*	2021*	2022	2023
20-24	476	469	439	427	439	658	644	647	531	554
25-29	491	515	508	394	381	264	255	244	188	157
30-34	165	151	174	141	155	98	72	91	82	73
Тұлдар										
Барлығы	9	8	-	1	5	7	4	5	8	3
18 жасқа дейін	-	-	-	-	-	-	-	-	-	-
18-19	-	-	-	-	-	-	-	-	-	-
20-24	5	2	-	-	-	-	-	1	-	-
25-29	4	3	-	-	1	2	2	3	5	1
30-34	-	3	-	1	4	5	2	1	3	2
Ажырасқандар										
Барлығы	129	104	97	113	127	152	139	132	139	185
18 жасқа дейін	-	-	-	-	-	-	-	-	-	-
18-19	-	-	-	-	-	-	1	-	-	2
20-24	11	8	1	4	13	19	17	19	22	38
25-29	42	35	36	41	40	70	59	47	55	58
30-34	76	61	60	68	74	63	62	66	62	87
Некедегі жағдайын көрсетпегендер										
Барлығы	-	-	3	1	3	-	-	-	3	8
18 жасқа дейін	-	-	-	-	-	-	-	-	-	-
18-19	-	-	-	-	-	-	-	-	1	-
20-24	-	-	1	-	1	-	-	-	2	4
25-29	-	-	2	1	2	-	-	-	-	2
30-34	-	-	-	-	-	-	-	-	-	2

Шығыс Қазақстан облысы

адам

	Күйеулер					Қалыңдықтар				
	2019*	2020*	2021*	2022	2023	2019*	2020*	2021*	2022	2023
Некеге тұрғандар										
Барлығы	3 721	3 543	3 742	3 101	3 020	3 937	3 706	3 980	3 300	3 227
18 жасқа дейін	4	4	5	4	3	39	53	49	42	37
18-19	57	79	76	57	93	326	380	399	350	365
20-24	1 147	1 095	1 088	965	1 027	1 719	1 592	1 639	1 367	1 397
25-29	1 597	1 513	1 617	1 267	1 096	1 150	1 001	1 123	877	824
30-34	916	852	956	808	801	703	680	770	664	604
Ешуақытта некеде тұрмағандар										
Барлығы	3 218	3 146	3 272	2 663	2 592	3 248	3 043	3 233	2 681	2 619
18 жасқа дейін	4	4	5	4	3	39	53	49	42	37
18-19	57	78	76	56	93	323	377	397	348	361
20-24	1 121	1 073	1 066	943	1 008	1 637	1 515	1 557	1 298	1 321
25-29	1 431	1 393	1 477	1 116	961	859	753	856	659	604
30-34	605	598	648	544	527	390	345	374	334	296
Тұлдар										
Барлығы	9	6	6	9	3	27	25	27	20	19
18 жасқа дейін	-	-	-	-	-	-	-	-	-	-
18-19	-	-	-	-	-	-	1	1	-	1
20-24	2	-	1	-	-	3	4	1	1	3
25-29	5	2	2	3	2	8	8	9	9	3
30-34	2	4	3	6	1	16	12	16	10	12
Ажырасқандар										
Барлығы	493	390	463	429	420	660	636	719	598	585
18 жасқа дейін	-	-	-	-	-	-	-	-	-	-
18-19	-	1	-	1	-	3	2	1	2	3
20-24	24	22	21	22	19	78	72	81	67	71
25-29	160	117	137	148	130	282	240	257	209	217
30-34	309	250	305	258	271	297	322	380	320	294
Некедегі жағдайын көрсетпегендер										
Барлығы	1	1	1	-	5	2	2	1	1	4
18 жасқа дейін	-	-	-	-	-	-	-	-	-	-
18-19	-	-	-	-	-	-	-	-	-	-
20-24	-	-	-	-	-	1	1	-	1	2
25-29	1	1	1	-	3	1	-	1	-	-
30-34	-	-	-	-	2	-	1	-	-	2

Астана қаласы

адам

	Күйеулер					Қалыңдықтар				
	2019*	2020*	2021*	2022	2023	2019*	2020*	2021*	2022	2023
Некеге тұрғандар										
Барлығы	9 532	8 962	9 871	8 348	8 077	10 037	9 443	10 455	8 865	8 624
18 жасқа дейін	3	1	2	3	3	37	27	34	27	27
18-19	107	87	89	85	117	551	553	740	580	621
20-24	2 797	2 671	2 826	2 297	2 315	4 700	4 376	4 636	3 939	3 794
25-29	4 561	4 283	4 599	3 843	3 585	3 261	3 172	3 404	2 854	2 720
30-34	2 064	1 920	2 355	2 120	2 057	1 488	1 315	1 641	1 465	1 462
Ешуақытта некеде тұрмағандар										
Барлығы	8 502	8 156	8 804	7 408	7 201	9 040	8 649	9 392	7 829	7 637
18 жасқа дейін	3	1	2	3	3	37	27	34	27	27
18-19	106	82	89	85	117	540	538	734	572	619
20-24	2 742	2 629	2 778	2 250	2 277	4 572	4 278	4 497	3 801	3 701
25-29	4 211	4 039	4 261	3 560	3 327	2 877	2 861	2 995	2 495	2 348
30-34	1 440	1 405	1 674	1 510	1 477	1 014	945	1 132	934	942
Тұлдар										
Барлығы	19	15	20	6	8	26	23	24	21	21
18 жасқа дейін	-	-	-	-	-	-	-	-	-	-
18-19	-	-	-	-	-	-	2	-	-	-
20-24	2	6	4	2	-	6	2	4	1	2
25-29	10	4	6	-	1	7	8	10	3	7
30-34	7	5	10	4	7	13	11	10	17	12
Ажырасқандар										
Барлығы	994	776	1 027	928	866	938	736	1 019	1 010	960
18 жасқа дейін	-	-	-	-	-	-	-	-	-	-
18-19	-	-	-	-	-	-	1	2	7	2
20-24	47	31	36	45	38	113	85	129	135	88
25-29	333	236	325	282	256	369	295	392	355	364
30-34	614	509	666	601	572	456	355	496	513	506
Некедегі жағдайын көрсетпегендер										
Барлығы	17	15	20	6	2	33	35	20	5	6
18 жасқа дейін	-	-	-	-	-	-	-	-	-	-
18-19	1	5	-	-	-	11	12	4	1	-
20-24	6	5	8	-	-	9	11	6	2	3
25-29	7	4	7	1	1	8	8	7	1	1
30-34	3	1	5	5	1	5	4	3	1	2

Алматы қаласы

адам

	Күйеулер					Қалыңдықтар				
	2019*	2020*	2021*	2022	2023	2019*	2020*	2021*	2022	2023
Некеге тұрғандар										
Барлығы	14 459	12 888	14 684	9 959	9 622	15 454	13 715	15 683	10 884	10 356
18 жасқа дейін	5	-	3	7	2	54	42	48	42	17
18-19	184	159	185	159	186	1 062	965	1 174	825	890
20-24	4 210	3 635	4 202	2 794	2 795	6 985	6 125	7 002	4 641	4 427
25-29	6 752	6 011	6 649	4 364	4 033	5 057	4 568	4 901	3 457	3 186
30-34	3 308	3 083	3 645	2 635	2 606	2 296	2 015	2 558	1 919	1 836
Ешуақытта некеде тұрмағандар										
Барлығы	13 118	11 714	13 212	8 823	8 482	13 941	12 493	14 121	9 625	9 141
18 жасқа дейін	5	0	3	7	2	54	42	48	40	17
18-19	182	155	185	159	186	1 038	948	1 161	817	884
20-24	4 148	3 587	4 147	2 741	2 754	6 817	6 003	6 848	4 489	4 302
25-29	6 321	5 645	6 213	4 025	3 710	4 476	4 116	4 330	3 043	2 772
30-34	2 462	2 327	2 664	1 891	1 830	1 556	1 384	1 734	1 236	1 166
Тұлдар										
Барлығы	17	19	27	15	20	39	36	40	27	23
18 жасқа дейін	-	-	-	-	-	-	-	-	1	-
18-19	-	-	-	-	-	1	-	-	-	-
20-24	2	3	2	-	3	9	8	4	2	1
25-29	7	2	9	6	3	12	9	15	7	4
30-34	8	14	16	9	14	17	19	21	17	18
Ажырасқандар										
Барлығы	1 320	1 140	1 440	1 108	1 117	1 448	1 159	1 508	1 214	1 182
18 жасқа дейін	-	-	-	-	-	-	-	-	1	-
18-19	1	1	-	-	-	7	2	6	5	5
20-24	59	39	51	52	38	153	107	146	142	121

Жалғасы

	Күйеулер					Қалыңдықтар				
	2019*	2020*	2021*	2022	2023	2019*	2020*	2021*	2022	2023
25-29	423	359	426	329	318	566	440	553	402	408
30-34	837	741	963	727	761	722	610	803	664	648
Некедегі жағдайын көрсетпегендер										
Барлығы	4	15	5	13	3	26	27	14	18	10
18 жасқа дейін	-	-	-	-	-	-	-	-	-	-
18-19	1	3	-	-	-	16	15	7	3	1
20-24	1	6	2	1	-	6	7	4	8	3
25-29	1	5	1	4	2	3	3	3	5	2
30-34	1	1	2	8	1	1	2	-	2	4

Шымкент қаласы

адам

	Күйеулер					Қалыңдықтар				
	2019*	2020*	2021*	2022	2023	2019*	2020*	2021*	2022	2023
Некеге тұрғандар										
Барлығы	7 219	6 137	6 889	6 114	5 614	7 604	6 400	7 213	6 483	5 964
18 жасқа дейін	1	1	1	1	3	29	13	33	19	20
18-19	89	69	131	96	102	1 179	1 065	1 278	1 219	1 081
20-24	2 563	2 236	2 437	2 248	2 108	4 305	3 649	4 024	3 550	3 249
25-29	3 428	2 884	3 157	2 738	2 397	1 532	1 261	1 377	1 174	1 076
30-34	1 138	947	1 163	1 031	1 004	559	412	501	521	538
Ешуақытта некеде тұрмағандар										
Барлығы	6 750	5 787	6 441	5 671	5 216	7 164	6 068	6 719	6 088	5 574
18 жасқа дейін	1	1	1	1	3	29	13	33	19	20
18-19	84	66	122	96	100	1 151	1 034	1 219	1 218	1 078
20-24	2 544	2 214	2 410	2 216	2 081	4 227	3 614	3 942	3 483	3 178
25-29	3 268	2 757	3 009	2 592	2 256	1 367	1 122	1 207	1 016	930
30-34	853	749	899	766	776	390	285	318	352	368
Тұлдар										
Барлығы	19	8	11	7	4	16	8	14	12	8
18 жасқа дейін	-	-	-	-	-	-	-	-	-	-
18-19	-	-	-	-	-	-	-	-	-	-
20-24	6	2	2	1	-	5	1	2	3	-
25-29	5	4	3	3	-	5	3	6	5	2
30-34	8	2	6	3	4	6	4	6	4	6
Ажырасқандар										
Барлығы	437	331	418	436	392	377	287	398	382	378
18 жасқа дейін	-	-	-	-	-	-	-	-	-	-
18-19	-	-	1	-	2	2	1	3	1	1
20-24	11	17	20	31	27	53	32	60	63	69
25-29	151	119	140	143	139	160	132	162	153	144
30-34	275	195	257	262	224	162	122	173	165	164
Некедегі жағдайын көрсетпегендер										
Барлығы	13	11	19	-	2	47	37	82	1	4
18 жасқа дейін	-	-	-	-	-	-	-	-	-	-
18-19	5	3	8	-	-	26	30	56	-	2
20-24	2	3	5	-	-	20	2	20	1	2
25-29	4	4	5	-	2	-	4	2	-	-
30-34	2	1	1	-	-	1	1	4	-	-

2.2 Бірінші некеге тұрғандардың орташа саны

жас

	Күйеулер					Қалыңдықтар				
	2019*	2020*	2021*	2022	2023	2019*	2020*	2021*	2022	2023
Барлық халық										
Қазақстан Республикасы	27,6	27,5	27,9	28,0	27,8	25,0	24,8	25,2	25,2	25,2
Абай	27,8	27,7	28,3	28,4	28,1	25,2	24,9	25,7	25,8	25,5
Ақмола	28,2	27,9	28,5	28,2	28,5	25,4	25,3	25,8	25,8	25,7
Ақтөбе	27,1	26,9	27,3	27,6	27,2	24,9	24,7	25,1	25,7	25,0
Алматы	28,5	28,1	28,7	28,3	28,2	25,6	25,2	25,8	25,5	25,3
Атырау	26,5	26,3	26,6	26,7	26,8	24,7	24,4	24,7	24,8	24,5
Батыс Қазақстан	27,4	27,5	27,9	27,5	27,7	25,1	25,2	25,6	25,4	25,5
Жамбыл	27,6	27,5	27,6	27,7	27,4	24,3	24,0	24,4	24,3	24,1
Жетісу	27,9	27,6	28,0	28,1	27,9	25,2	24,8	25,0	25,1	25,1
Қарағанды	28,2	27,9	28,6	29,0	28,6	25,9	25,5	26,3	26,7	26,0

	Күйеулер					Қалыңдықтар				
	2019*	2020*	2021*	2022	2023	2019*	2020*	2021*	2022	2023
Қостанай	28,1	28,3	28,9	28,7	28,7	25,7	25,6	26,3	26,5	26,1
Қызылорда	27,3	26,9	27,1	27,2	27,0	24,3	24,0	24,2	24,5	24,1
Маңғыстау	26,2	26,2	26,3	26,1	26,1	24,0	23,9	24,3	24,0	24,0
Павлодар	28,1	28,0	28,7	28,7	28,7	25,7	25,8	26,7	26,5	26,5
Солтүстік Қазақстан	28,7	28,7	29,2	29,0	29,1	26,2	26,0	26,6	26,4	26,6
Түркістан	27,0	26,7	26,7	26,9	26,6	23,2	22,9	22,8	22,9	22,9
Ұлытау	27,5	27,5	28,3	28,6	27,6	24,9	24,9	25,5	25,0	24,9
Шығыс Қазақстан	28,5	28,2	29,2	29,5	29,0	26,0	25,7	26,5	26,8	26,5
Астана қаласы	27,6	27,7	28,0	28,6	28,2	25,8	25,9	26,1	26,5	26,4
Алматы қаласы	28,0	28,1	28,4	28,8	28,6	26,0	26,1	26,3	26,9	26,6
Шымкент қаласы	27,1	26,8	27,0	27,9	27,7	24,0	23,6	23,8	24,1	24,5
Қала халқы										
Қазақстан Республикасы	27,6	27,5	27,9	28,3	28,0	25,3	25,2	25,6	25,7	25,7
Абай	27,4	27,3	27,9	28,2	27,9	25,1	24,8	25,6	26,0	25,5
Ақмола	28,0	27,8	28,2	28,0	28,4	25,4	25,4	25,8	26,0	25,8
Ақтөбе	27,1	27,0	27,2	27,9	27,3	25,1	24,9	25,2	26,0	25,3
Алматы	28,2	28,2	28,7	28,6	28,3	25,4	25,8	26,0	26,0	25,9
Атырау	26,6	26,5	26,7	26,9	27,2	25,0	24,8	25,0	25,5	25,1
Батыс Қазақстан	27,3	27,5	27,9	27,8	27,8	25,2	25,4	25,7	25,9	25,8
Жамбыл	27,9	27,5	27,8	28,2	27,9	24,9	24,5	25,0	25,2	25,1
Жетісу	27,6	27,3	27,5	28,1	27,9	25,3	24,9	25,0	25,2	25,3
Қарағанды	28,1	27,9	28,6	29,2	28,7	26,0	25,6	26,4	26,8	26,2
Қостанай	28,1	28,2	28,7	28,5	28,6	25,9	25,8	26,3	26,5	26,2
Қызылорда	27,3	27,0	27,0	27,6	27,1	24,7	24,4	24,7	25,1	24,5
Маңғыстау	26,8	26,8	27,3	26,8	26,9	24,7	24,6	25,4	25,0	25,0
Павлодар	28,1	28,0	28,6	28,8	28,4	25,8	26,0	26,7	26,8	26,5
Солтүстік Қазақстан	28,7	28,3	29,0	28,9	29,1	26,8	26,0	27,0	26,7	27,0
Түркістан	26,9	26,6	26,6	26,8	26,8	23,4	23,0	23,1	23,2	23,4
Ұлытау	27,5	27,4	28,4	28,1	27,6	25,0	25,0	25,7	25,1	25,2
Шығыс Қазақстан	28,2	28,0	28,9	29,6	28,8	25,9	25,8	26,4	26,9	26,6
Астана қаласы	27,6	27,7	28,0	28,6	28,2	25,8	25,9	26,1	26,5	26,4
Алматы қаласы	28,0	28,1	28,4	28,8	28,6	26,0	26,1	26,3	26,9	26,6
Шымкент қаласы	27,1	26,8	27,0	27,9	27,7	24,0	23,6	23,8	24,1	24,5
Ауыл халқы										
Қазақстан Республикасы	27,7	27,3	27,7	27,5	27,4	24,3	24,0	24,4	24,2	24,2
Абай	28,9	28,6	29,4	28,7	28,7	25,4	25,1	26,0	25,4	25,5
Ақмола	28,4	28,1	29,1	28,4	28,6	25,2	25,0	25,9	25,5	25,5
Ақтөбе	27,3	26,4	27,8	26,8	27,1	24,2	23,7	24,6	24,8	24,1
Алматы	28,6	28,1	28,8	28,2	28,2	25,7	25,1	25,7	25,3	25,1
Атырау	26,3	26,0	26,4	26,5	26,2	24,0	23,6	24,1	23,7	23,6
Батыс Қазақстан	27,7	27,2	27,8	27,1	27,5	24,8	24,6	25,0	24,5	24,8
Жамбыл	27,3	27,4	27,5	27,3	27,0	23,7	23,6	23,8	23,7	23,3
Жетісу	28,1	27,9	28,4	28,1	27,8	25,1	24,7	24,9	25,0	24,9
Қарағанды	28,4	28,5	28,7	28,0	28,3	24,8	25,1	25,6	25,7	24,8
Қостанай	28,2	28,4	29,5	29,1	28,8	25,2	25,2	26,2	26,4	25,9
Қызылорда	27,4	26,9	27,2	26,8	26,9	24,0	23,7	23,8	23,8	23,7
Маңғыстау	25,5	25,6	25,7	25,5	25,5	23,2	23,2	23,5	23,2	23,2
Павлодар	28,1	28,0	29,1	28,4	29,4	25,1	25,0	26,7	25,7	26,5
Солтүстік Қазақстан	28,7	29,2	29,4	29,1	29,2	25,5	26,0	26,0	26,1	26,0
Түркістан	27,1	26,7	26,7	26,9	26,6	23,1	22,8	22,7	22,8	22,7
Ұлытау	27,4	27,9	27,5	31,1	27,2	24,4	24,2	24,2	24,3	23,8
Шығыс Қазақстан	29,3	28,7	30,2	29,2	29,5	26,2	25,5	26,7	26,4	26,1

2.3 Бұрынғы жұбайлардың жасына қарай ажырасулар

Жас	Ерлер					Әйелдер					адам
	2019*	2020*	2021*	2022	2023	2019*	2020*	2021*	2022	2023	
Қазақстан Республикасы											
Барлығы	26 794	21 213	21 390	21 985	20 625	33 547	26 531	26 592	27 048	24 516	
< 18	1	-	-	1	3	15	6	1	19	124	
18-19	45	38	46	59	234	370	268	345	435	1 205	
20-24	2 545	1 808	2 010	2 449	3 830	6 261	4 764	4 967	5 668	6 670	
25-29	10 225	8 028	7 999	8 145	7 697	13 023	10 476	10 213	10 048	8 261	
30-34	13 978	11 339	11 335	11 331	8 861	13 878	11 017	11 066	10 878	8 256	

Жалғасы

Жас	Ерлер					Әйелдер				
	2019*	2020*	2021*	2022	2023	2019*	2020*	2021*	2022	2023
Абай										
Барлығы	750	684	715	696	761	953	852	891	840	931
< 18	-	-	-	-	1	-	-	1	-	6
18-19	2	1	-	1	15	11	9	12	14	45
20-24	89	57	63	75	137	202	158	153	182	238
25-29	287	256	250	259	287	391	328	347	321	327
30-34	372	370	402	361	321	349	357	378	323	315
Ақмола										
Барлығы	1 244	956	857	840	639	1 535	1 198	1 030	1 026	759
< 18	-	-	-	-	-	1	-	-	3	6
18-19	6	6	2	2	8	23	13	12	20	43
20-24	140	94	87	109	132	318	218	207	247	209
25-29	438	371	359	297	239	580	476	428	350	231
30-34	660	485	409	432	260	613	491	383	406	270
Ақтөбе										
Барлығы	1 292	986	1 198	1 028	1 034	1 563	1 193	1 416	1 248	1 185
< 18	-	-	-	-	-	1	1	-	1	4
18-19	-	2	4	2	16	14	13	23	18	75
20-24	143	105	122	133	214	299	250	254	264	343
25-29	498	402	460	382	373	618	463	570	486	407
30-34	651	477	612	511	431	631	466	569	479	356
Алматы										
Барлығы	2 015	1 448	1331	1 438	1 425	2589	1 854	1754	1 807	1 725
< 18	-	-	-	-	-	2	-	-	1	8
18-19	3	2	1	2	18	23	25	26	28	82
20-24	159	122	117	166	246	447	313	323	375	454
25-29	781	527	524	526	542	979	701	606	665	602
30-34	1 072	797	689	744	619	1138	815	799	738	579
Атырау										
Барлығы	809	659	694	806	629	967	813	832	908	744
< 18	-	-	-	1	-	-	-	-	2	2
18-19	2	3	3	4	7	18	9	18	30	48
20-24	110	69	100	126	129	205	162	192	232	199
25-29	336	264	266	317	237	372	299	301	326	247
30-34	361	323	325	358	256	372	343	321	318	248
Батыс Қазақстан										
Барлығы	1 032	844	814	802	840	1 275	1 046	977	951	954
< 18	-	-	-	-	-	2	1	-	-	2
18-19	1	-	1	1	10	16	11	14	16	48
20-24	108	75	81	90	176	235	177	166	183	263
25-29	411	346	283	301	300	485	425	383	358	345
30-34	512	423	449	410	354	537	432	414	394	296
Жамбыл										
Барлығы	1 329	969	1 188	1 083	996	1 797	1 315	1 513	1 357	1241
< 18	-	-	-	-	1	-	-	-	-	10
18-19	2	-	4	3	6	24	9	21	32	74
20-24	119	85	112	110	186	346	264	320	323	380
25-29	493	358	430	402	408	716	527	587	514	411
30-34	715	526	642	568	395	711	515	585	488	366
Жетісу										
Барлығы	958	785	760	746	648	1 226	1 013	961	935	791
< 18	-	-	-	-	-	-	-	-	2	5
18-19	2	-	2	4	9	18	16	16	15	34
20-24	90	68	64	95	131	258	179	201	232	244
25-29	398	286	292	284	255	452	418	355	330	242
30-34	468	431	402	363	253	498	400	389	356	266
Қарағанды										
Барлығы	2 017	1 666	1768	1 746	1 743	2 469	2 039	2167	2 137	2 048
< 18	-	-	-	-	-	2	-	-	2	10
18-19	6	1	5	8	18	29	20	23	35	107
20-24	201	157	158	201	341	458	381	404	447	540
25-29	738	635	647	653	655	941	840	816	784	679
30-34	1 072	873	958	884	729	1 039	798	924	869	712
Қостанай										
Барлығы	1 503	1 162	1 025	1 146	1 209	1 823	1 442	1 243	1 413	1 426
< 18	-	-	-	-	-	-	-	-	1	13
18-19	1	4	1	2	15	10	11	12	23	68

Жас	Ерлер					Әйелдер				
	2019*	2020*	2021*	2022	2023	2019*	2020*	2021*	2022	2023
20-24	155	103	99	132	245	356	225	243	290	380
25-29	585	422	382	415	429	696	546	481	514	476
30-34	762	633	543	597	520	761	660	507	585	489
Қызылорда										
Барлығы	975	756	807	800	871	1 281	969	1 080	1 007	1 059
< 18	-	-	-	-	1	1	1	-	1	3
18-19	-	1	1	1	9	15	12	16	24	55
20-24	87	67	87	98	192	228	166	196	244	340
25-29	379	277	332	316	332	532	420	457	377	362
30-34	509	411	387	385	337	505	370	411	361	299
Манғыстау										
Барлығы	882	715	715	796	798	1 065	875	842	934	921
< 18	-	-	-	-	-	1	-	-	-	7
18-19	1	4	2	3	13	24	16	16	14	60
20-24	136	81	105	109	165	257	189	204	223	250
25-29	366	297	279	310	307	421	351	316	363	340
30-34	379	333	329	374	313	362	319	306	334	264
Павлодар										
Барлығы	1 424	1 183	1 156	1 044	1 059	1 708	1 415	1 363	1 251	1 227
< 18	-	-	-	-	-	1	-	-	1	6
18-19	4	1	1	8	16	17	14	15	23	60
20-24	151	106	115	116	217	333	250	255	238	346
25-29	537	435	430	362	372	643	512	490	461	388
30-34	732	641	610	558	454	714	639	603	528	427
Солтүстік Қазақстан										
Барлығы	849	793	752	770	720	1 046	964	896	936	841
< 18	-	-	-	-	-	-	-	-	1	8
18-19	1	-	3	3	8	16	14	14	10	54
20-24	75	72	86	82	147	186	154	169	177	212
25-29	331	309	260	258	242	404	390	356	357	262
30-34	442	412	403	427	323	440	406	357	391	305
Түркістан										
Барлығы	1 634	1 267	1 192	1 156	1 109	2 232	1 711	1 585	1 507	1 379
< 18	-	-	-	-	-	-	-	-	2	1
18-19	2	3	3	1	16	23	24	25	27	103
20-24	124	102	115	136	199	533	444	402	475	509
25-29	636	540	490	495	421	884	670	630	571	418
30-34	872	622	584	524	473	792	573	528	432	348
Ұлытау										
Барлығы	341	345	309	265	272	420	447	389	330	317
< 18	1	-	-	-	-	1	-	-	-	5
18-19	-	-	-	-	4	8	3	6	10	17
20-24	32	27	30	37	40	85	74	86	77	93
25-29	145	138	120	117	122	156	191	146	120	111
30-34	163	180	159	111	106	170	179	151	123	91
Шығыс Қазақстан										
Барлығы	1 223	980	1 034	971	1 120	1 521	1 162	1 256	1 205	1 300
< 18	-	-	-	-	-	-	-	-	1	14
18-19	4	2	5	3	14	20	14	13	20	64
20-24	109	73	80	99	219	237	204	201	217	337
25-29	437	351	390	349	382	598	464	473	416	414
30-34	673	554	559	520	505	666	480	569	551	471
Астана қаласы										
Барлығы	2 065	1 894	1 939	2 150	1 767	2 516	2 347	2 421	2 601	2 043
< 18	-	-	-	-	-	1	2	-	-	6
18-19	1	3	3	3	13	11	7	10	17	47
20-24	137	122	136	181	261	344	337	320	409	477
25-29	758	671	670	773	705	1 025	903	930	978	735
30-34	1 169	1 098	1 130	1 193	788	1 135	1 098	1 161	1 197	778
Алматы қаласы										
Барлығы	3 108	2 159	2 108	2 533	2 148	3 844	2 660	2 653	3 165	2 583
< 18	-	-	-	-	-	-	1	-	1	6
18-19	6	3	3	3	14	36	15	29	34	64
20-24	266	158	166	237	322	575	385	412	501	571
25-29	1 154	778	784	879	774	1 446	1 042	1 024	1 134	901
30-34	1 682	1 220	1 155	1 414	1 038	1 787	1 217	1 188	1 495	1 041

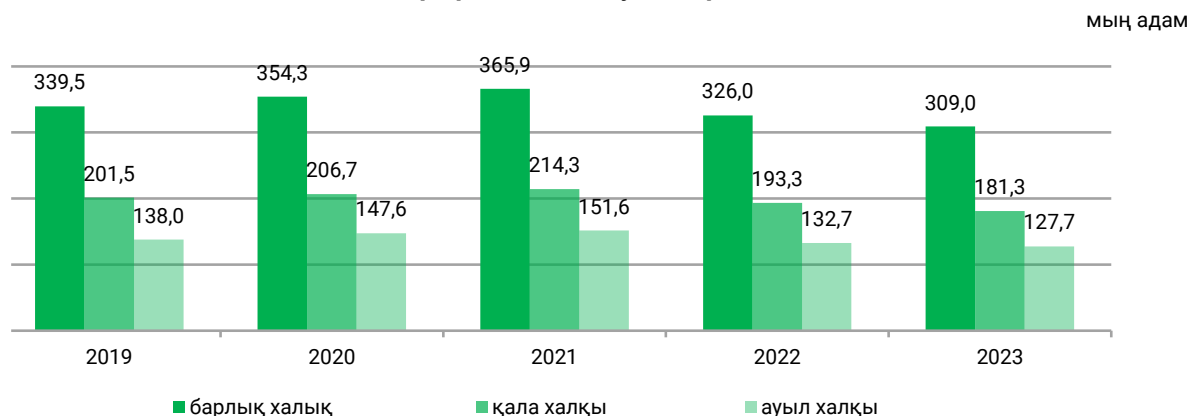
Жас	Ерлер					Әйелдер					Жалғасы
	2019*	2020*	2021*	2022	2023	2019*	2020*	2021*	2022	2023	
	Шымкент қаласы										
Барлығы	1 344	962	1 028	1 169	837	1 717	1 216	1 323	1 490	1 042	
< 18	-	-	-	-	-	2	-	-	-	2	
18-19	1	2	2	5	5	14	13	24	25	57	
20-24	114	65	87	117	131	359	234	259	332	285	
25-29	517	365	351	450	315	684	510	517	623	363	
30-34	712	530	588	597	386	658	459	523	510	335	

3. Туу көрсеткіштері

3.1 Анасының жасына қарай туғандар

Анасының жасы	Туғандар, адам					Туғандардың үлес салмағы, пайызбен				
	2019*	2020*	2021*	2022	2023	2019*	2020*	2021*	2022	2023
Барлық халық										
Барлығы	339 509	354 257	365 851	326 031	309 026	100,0	100,0	100,0	100,0	100,0
<20	13 047	13 412	14 491	13 231	12 664	3,8	3,8	4,0	4,1	4,1
20-24	96 851	95 215	98 042	87 342	82 308	28,5	26,9	26,8	26,8	26,6
25-29	129 994	134 060	136 859	120 162	112 192	38,3	37,8	37,4	36,9	36,3
30-34	99 617	111 570	116 459	105 296	101 862	29,3	31,5	31,8	32,3	33,0
Қала халқы										
Барлығы	201 522	206 673	214 258	193 330	181 321	100,0	100,0	100,0	100,0	100,0
<20	6 070	6 080	6 367	5 967	5 649	3,0	2,9	3,0	3,1	3,1
20-24	53 220	51 216	53 279	47 361	44 015	26,4	24,8	24,9	24,5	24,3
25-29	80 045	81 097	82 978	73 975	68 120	39,7	39,2	38,7	38,3	37,6
30-34	62 187	68 280	71 634	66 027	63 537	30,9	33,0	33,4	34,2	35,0
Ауыл халқы										
Барлығы	137 987	147 584	151 593	132 701	127 705	100,0	100,0	100,0	100,0	100,0
<20	6 977	7 332	8 124	7 264	7 015	5,1	5,0	5,4	5,5	5,5
20-24	43 631	43 999	44 763	39 981	38 293	31,6	29,8	29,5	30,1	30,0
25-29	49 949	52 963	53 881	46 187	44 072	36,2	35,9	35,5	34,8	34,5
30-34	37 430	43 290	44 825	39 269	38 325	27,1	29,3	29,6	29,6	30,0

Жастар арасындағы туғандар саны



3.2 Анасының жасына және туу кезектілігіне қарай туғандар

Қазақстан Республикасы

	Барлық жастар				Қала жастары				Ауыл жастары				адам		
	одан				одан				одан						
	барлығы	<20	20-24	25-29	30-34	барлығы	<20	20-24	25-29	30-34	барлығы	<20		20-24	25-29
Туғандар	339 509	13 047	96 851	129 994	99 617	201 522	6 070	53 220	80 045	62 187	137 987	6 977	43 631	49 949	37 430
оның ішінде							2019*								
бірінші	108 829	11 538	53 325	32 243	11 723	69 379	5 428	31 602	23 426	8 923	39 450	6 110	21 723	8 817	2 800
екінші	99 434	1 476	32 677	43 730	21 551	62 731	622	16 840	29 068	16 201	36 703	854	15 837	14 662	5 350
үшінші	76 455	31	9 320	35 864	31 240	43 762	18	4 200	19 550	19 994	32 693	13	5 120	16 314	11 246
төртінші	37 089	1	1 380	14 196	21 512	18 227	1	521	6 419	11 286	18 862	-	859	7 777	10 226
бесінші және одан жоғары көрсетілмеген	17 681	-	145	3 953	13 583	7 408	-	55	1 576	5 777	10 273	-	90	2 377	7 806
	21	1	4	8	8	15		2	6	6	6		2	2	2
							2020*								
Туғандар	354 257	13 412	95 215	134 060	111 570	206 673	6 080	51 216	81 097	68 280	147 584	7 332	43 999	52 963	43 290
оның ішінде															
бірінші	108 523	11 842	52 354	31 671	12 656	68 885	5 422	30 691	23 053	9 719	39 638	6 420	21 663	8 618	2 937
екінші	96 317	1 537	31 603	42 067	21 110	59 738	643	15 736	27 693	15 666	36 579	894	15 867	14 374	5 444
үшінші	79 034	24	9 452	37 179	32 379	44 674	11	4 046	20 042	20 575	34 360	13	5 406	17 137	11 804
төртінші	48 788	1	1 614	18 485	28 688	24 106	-	649	8 381	15 076	24 682	1	965	10 104	13 612
бесінші және одан жоғары көрсетілмеген	21 428	-	146	4 582	16 700	9 150	-	61	1 871	7 218	12 278	-	85	2 711	9 482
	167	8	46	76	37	120		4	33	57	47		4	13	11
							2021*								
Туғандар	365 851	14 491	98 042	136 859	116 459	214 258	6 367	53 279	82 978	71 634	151 593	8 124	44 763	53 881	44 825
оның ішінде															
бірінші	112 976	12 610	54 156	32 829	13 381	71 005	5 570	31 803	23 698	9 934	41 971	7 040	22 353	9 131	3 447
екінші	93 532	1 642	31 460	40 468	19 962	58 567	683	15 952	26 933	14 999	34 965	959	15 508	13 535	4 963
үшінші	77 212	32	9 404	36 500	31 276	44 397	15	4 111	19 915	20 356	32 815	17	5 293	16 585	10 920
төртінші	53 065	-	1 812	20 092	31 161	26 838	-	772	9 295	16 771	26 227	-	1 040	10 797	14 390
бесінші және одан жоғары көрсетілмеген	25 030	-	166	5 597	19 267	11 107	-	79	2 325	8 703	13 923	-	87	3 272	10 564
	4 036	207	1 044	1 373	1 412	2 344		99	812	871	1 692	108	482	561	541
							2022								
Туғандар	326 031	13 231	87 342	120 162	105 296	193 330	5 967	47 361	73 975	66 027	132 701	7 264	39 981	46 187	39 269
оның ішінде															
бірінші	94 145	11 066	45 617	26 570	10 892	59 739	5 039	27 044	19 468	8 188	34 406	6 027	18 573	7 102	2 704
екінші	85 473	1 578	29 451	36 365	18 079	53 782	672	14 897	24 538	13 675	31 691	906	14 554	11 827	4 404
үшінші	69 931	33	8 919	32 505	28 474	40 975	14	3 902	18 144	18 915	28 956	19	5 017	14 361	9 559
төртінші	46 153	3	1 551	17 628	26 971	24 299	2	641	8 471	15 185	21 854	1	910	9 157	11 786

	Барлық жастар					Қала жастары					Ауыл жастары				
	барлығы	одан				барлығы	одан				барлығы	одан			
		<20	20-24	25-29	30-34		<20	20-24	25-29	30-34		<20	20-24	25-29	30-34
бесінші және одан жоғары көрсетілмеген	25 828 4 501	- 551	172 1 632	5 968 1 126	19 688 1 192	11 993 2 542	- 240	72 805	2 631 723	9 290 774	13 835 1 959	- 311	100 827	3 337 403	10 398 418
Туғандар	309 026	12 664	82 308	112 192	101 862	181 321	5 649	44 015	68 120	63 537	127 705	7 015	38 293	44 072	38 325
оның ішінде															
бірінші	83 991	10 839	40 794	22 671	9 687	51 909	4 885	23 718	16 277	7 029	32 082	5 954	17 076	6 394	2 658
екінші	81 779	1 509	29 368	33 828	17 074	51 332	633	14 836	22 890	12 973	30 447	876	14 532	10 938	4 101
үшінші	65 225	25	8 600	30 371	26 229	38 219	17	3 736	16 812	17 654	27 006	8	4 864	13 559	8 575
төртінші	44 164	3	1 492	16 905	25 764	23 374	3	667	8 108	14 596	20 790	-	825	8 797	11 168
бесінші және одан жоғары көрсетілмеген	27 165 6 702	- 288	147 1 907	6 018 2 399	21 000 2 108	12 658 3 829	- 111	69 989	2 622 1 411	9 967 1 318	14 507 2 873	- 177	78 918	3 396 988	11 033 790

Абай облысы

	Барлық жастар					Қала жастары					Ауыл жастары				
	барлығы	одан				барлығы	одан				барлығы	одан			
		<20	20-24	25-29	30-34		<20	20-24	25-29	30-34		<20	20-24	25-29	30-34
Туғандар	9 326	294	2 630	3 605	2 797	6 001	166	1 701	2 395	1 739	3 325	128	929	1 210	1 058
оның ішінде															
бірінші	3 003	259	1 599	890	255	2 105	148	1 103	649	205	898	111	496	241	50
екінші	3 070	35	813	1 512	710	2 104	18	493	1 076	517	966	17	320	436	193
үшінші	2 153	-	193	905	1 055	1 267	-	96	523	648	886	-	97	382	407
төртінші	786	-	17	237	532	407	-	6	121	280	379	-	11	116	252
бесінші және одан жоғары көрсетілмеген	309 5	- -	5 3	59 2	245 -	116 2	- -	2 1	25 1	89 -	193 3	- -	3 2	34 1	156 0
Туғандар	9 438	290	2 389	3 588	3 171	6 031	168	1 507	2 348	2 008	3 407	122	882	1 240	1 163
оның ішінде															
бірінші	2 750	259	1 431	796	264	1 866	151	938	573	204	884	108	493	223	60
екінші	2 825	29	748	1 410	638	1 890	16	451	964	459	935	13	297	446	179
үшінші	2 278	1	173	951	1 153	1 421	-	96	594	731	857	1	77	357	422
төртінші	1 204	-	34	360	810	671	-	20	185	466	533	-	14	175	344
бесінші және одан жоғары көрсетілмеген	377 4	- 1	2 1	70 1	305 1	179 4	- 1	1 1	31 1	147 1	198 -	- -	1 -	39 -	158 -
Туғандар	9 513	265	2 451	3 588	3 209	6 181	139	1 631	2 334	2 077	3 332	126	820	1 254	1 132
оның ішінде															

Жалғасы

	Барлық жастар					Қала жастары					Ауыл жастары				
	барлығы		одан		барлығы	барлығы		одан		барлығы	барлығы		одан		
	<20	20-24	25-29	30-34		<20	20-24	25-29	30-34		<20	20-24	25-29	30-34	
бірінші	2 768	234	1 456	823	255	1 909	125	1 007	586	191	859	109	449	237	64
екінші	2 692	26	752	1 301	613	1 881	10	492	914	465	811	16	260	387	148
үшінші	2 266	2	178	989	1 097	1 420	1	93	578	748	846	1	85	411	349
төртінші	1 240	-	33	365	842	701	-	21	203	477	539	-	12	162	365
бесінші және одан жоғары көрсетілмеген	452	-	3	80	369	218	-	1	36	181	234	-	2	44	188
	95	3	29	30	33	52	3	17	17	15	43	-	12	13	18
							2022								
Туғандар	8 447	267	2 075	3 157	2 948	5 477	152	1 333	2 112	1 880	2 970	115	742	1 045	1 068
оның ішінде															
бірінші	2 528	235	1 270	737	286	1 728	135	854	534	205	800	100	416	203	81
екінші	2 362	27	600	1 165	570	1 636	15	375	835	411	726	12	225	330	159
үшінші	1 901	-	161	800	940	1 198	-	87	488	623	703	-	74	312	317
төртінші	1 157	-	30	359	768	658	-	10	203	445	499	-	20	156	323
бесінші және одан жоғары көрсетілмеген	474	-	2	92	380	244	-	1	49	194	230	-	1	43	186
	25	5	12	4	4	13	2	6	3	2	12	3	6	1	2
							2023								
Туғандар	7 689	241	1 867	2 885	2 696	4 998	134	1 215	1 886	1 763	2 691	107	652	999	933
оның ішінде															
бірінші	2 117	213	1 075	605	224	1 481	114	739	457	171	636	99	336	148	53
екінші	2 202	25	613	1 051	513	1 490	18	383	704	385	712	7	230	347	128
үшінші	1 724	1	134	752	837	1 109	-	71	467	571	615	1	63	285	266
төртінші	1 063	-	22	328	713	634	-	12	182	440	429	-	10	146	273
бесінші және одан жоғары көрсетілмеген	502	-	2	113	387	243	-	-	59	184	259	-	2	54	203
	81	2	21	36	22	41	2	10	17	12	40	-	11	19	10

Ақмола облысы

	Барлық жастар					Қала жастары					Ауыл жастары				
	барлығы		одан		барлығы	барлығы		одан		барлығы	барлығы		одан		
	<20	20-24	25-29	30-34		<20	20-24	25-29	30-34		<20	20-24	25-29	30-34	
Туғандар	10 198	471	2 792	3 810	3 125	5 803	187	1 499	2 244	1 873	4 395	284	1 293	1 566	1 252
оның ішінде															
бірінші	3 511	429	1 655	1 041	386	2 103	169	968	700	266	1 408	260	687	341	120
екінші	3 363	40	904	1 530	889	2 026	17	438	954	617	1 337	23	466	576	272
үшінші	2 229	2	204	918	1 105	1 206	1	84	471	650	1 023	1	120	447	455
төртінші	805	-	28	259	518	358	-	9	98	251	447	-	19	161	267
бесінші және одан жоғары	290	-	1	62	227	110	-	-	21	89	180	-	1	41	138

	Барлық жастар					Қала жастары					Ауыл жастары							
	барлығы	одан				барлығы	одан				барлығы	одан						
		<20	20-24	25-29	30-34		<20	20-24	25-29	30-34		<20	20-24	25-29	30-34			
көрсетілмеген	-	-	-	-	-	-	-	-	-	-	-	-	-	-	-	-	-	-
Туғандар	10 241	410	2 726	3 815	3 290	5 807	1 75	1 445	2 248	1 939	4 434	235	1 281	1 567	1 351			
оның ішінде							2020*											
бірінші	3 287	373	1 611	943	360	1 958	155	913	644	246	1 329	218	698	299	114			
екінші	3 323	36	883	1 531	873	1 989	19	446	923	601	1 334	17	437	608	272			
үшінші	2 189	1	190	918	1 080	1 202	1	70	492	639	987	-	120	426	441			
төртінші	1 060	-	34	342	684	502	-	12	163	327	558	-	22	179	357			
бесінші және одан жоғары	382	-	8	81	293	156	-	4	26	126	226	-	4	55	167			
көрсетілмеген	-	-	-	-	-	-	-	-	-	-	-	-	-	-	-			
							2021*											
Туғандар	10 344	440	2 710	3 781	3 413	5 857	180	1 482	2 191	2 004	4 487	260	1 228	1 590	1 409			
оның ішінде																		
бірінші	3 340	377	1 600	973	390	2 075	155	974	670	276	1 265	222	626	303	114			
екінші	3 085	56	835	1 390	804	1 803	22	398	843	540	1 282	34	437	547	264			
үшінші	2 222	2	190	952	1 078	1 161	1	67	469	624	1 061	1	123	483	454			
төртінші	1 133	-	46	317	770	545	-	21	131	393	588	-	25	186	377			
бесінші және одан жоғары	420	-	3	94	323	180	-	1	41	138	240	-	2	53	185			
көрсетілмеген	144	5	36	55	48	93	2	21	37	33	51	3	15	18	15			
							2022											
Туғандар	9 090	419	2 325	3 240	3 106	5 231	203	1 229	1 930	1 869	3 859	216	1 096	1 310	1 237			
оның ішінде																		
бірінші	2 925	374	1 383	831	337	1 788	180	803	560	245	1 137	194	580	271	92			
екінші	2 662	38	716	1 213	695	1 602	20	342	763	477	1 060	18	374	450	218			
үшінші	1 986	2	170	779	1 035	1 106	-	62	415	629	880	2	108	364	406			
төртінші	1 027	-	29	315	683	505	-	10	147	348	522	-	19	168	335			
бесінші және одан жоғары	434	-	3	88	343	199	-	1	35	163	235	-	2	53	180			
көрсетілмеген	56	5	24	14	13	31	3	11	10	7	25	2	13	4	6			
							2023											
Туғандар	8 476	355	2 206	3 017	2 898	4 942	151	1 225	1 802	1 764	3 534	204	981	1 215	1 134			
оның ішінде																		
бірінші	2 666	317	1 323	744	282	1 604	134	771	509	190	1 062	183	552	235	92			
екінші	2 391	31	640	1 085	635	1 493	13	342	686	452	898	18	298	399	183			
үшінші	1 824	1	170	733	920	1 064	1	74	410	579	760	-	96	323	341			
төртінші	939	-	32	301	606	446	-	12	119	315	493	-	20	182	291			
бесінші және одан жоғары	504	-	2	106	396	236	-	-	45	191	268	-	2	61	205			
көрсетілмеген	152	6	39	48	59	99	3	26	33	37	53	3	13	15	22			

Ақтөбе облысы

	Барлық жастар										Қала жастары										Ауыл жастары										адам
	одан					одан					одан					одан					одан										
	20-24		25-29		30-34		20-24		25-29		30-34		20-24		25-29		30-34		20-24		25-29		30-34								
	барлығы	<20	барлығы	<20	барлығы	<20	барлығы	<20	барлығы	<20	барлығы	<20	барлығы	<20	барлығы	<20	барлығы	<20	барлығы	<20	барлығы	<20	барлығы	<20							
Туғандар	17 222	447	4 592	6 821	5 362	12 904	320	3 294	5 206	4 084	4 318	127	1 298	1 615	1 278																
оның ішінде																															
бірінші	4 979	390	2 565	1 534	490	3 926	278	1 925	1 303	420	1 053	112	640	231	70																
екінші	5 152	51	1 543	2 475	1 083	4 013	38	1 078	1 973	924	1 139	13	465	502	159																
үшінші	4 517	6	418	2 049	2 044	3 329	4	256	1 470	1 599	1 188	2	162	579	445																
төртінші	1 881	-	59	621	1 201	1 235	-	32	379	824	646	-	27	242	377																
бесінші және одан жоғары көрсетілмеген	693	-	7	142	544	401	-	3	81	317	292	-	4	61	227																
	-	-	-	-	-	-	-	-	-	-	-	-	-	-	-																
Туғандар	17 343	471	4 267	6 782	5 823	12 842	310	3 003	5 111	4 418	4 501	161	1 264	1 671	1 405																
оның ішінде																															
бірінші	4 694	424	2 365	1 447	458	3 634	278	1 743	1 213	400	1 060	146	622	234	58																
екінші	4 859	46	1 429	2 303	1 081	3 767	32	970	1 838	927	1 092	14	459	465	154																
үшінші	4 452	1	390	2 048	2 013	3 284	-	243	1 478	1 563	1 168	1	147	570	450																
төртінші	2 500	-	81	817	1 602	1 641	-	47	484	1 110	859	-	34	333	492																
бесінші және одан жоғары көрсетілмеген	838	-	2	167	669	516	-	-	98	418	322	-	2	69	251																
	-	-	-	-	-	-	-	-	-	-	-	-	-	-	-																
Туғандар	17 960	543	4 512	6 905	6 000	13 279	360	3 130	5 201	4 588	4 681	183	1 382	1 704	1 412																
оның ішінде																															
бірінші	5 044	474	2 554	1 542	474	3 818	310	1 838	1 266	404	1 226	164	716	276	70																
екінші	4 675	63	1 418	2 201	993	3 647	47	959	1 765	876	1 028	16	459	436	117																
үшінші	4 264	-	407	1 948	1 909	3 134	-	250	1 382	1 502	1 130	-	157	566	407																
төртінші	2 717	-	79	905	1 733	1 890	-	45	597	1 248	827	-	34	308	485																
бесінші және одан жоғары көрсетілмеген	1 060	-	9	238	813	635	-	5	135	495	425	-	4	103	318																
	200	6	45	71	78	155	3	33	56	63	45	3	12	15	15																
Туғандар	15 258	446	3 747	5 751	5 314	11 275	300	2 560	4 322	4 093	3 983	146	1 187	1 429	1 221																
оның ішінде																															
бірінші	4 254	386	2 080	1 329	459	3 189	260	1 463	1 084	382	1 065	126	617	245	77																
екінші	3 929	49	1 230	1 831	819	2 999	33	819	1 453	694	930	16	411	378	125																
үшінші	3 482	-	333	1 536	1 613	2 636	-	211	1 104	1 321	846	-	122	432	292																
төртінші	2 330	1	52	757	1 520	1 651	1	33	509	1 108	679	-	19	248	412																
бесінші және одан жоғары көрсетілмеген	1 153	-	10	274	869	720	-	7	153	560	433	-	3	121	309																
	110	10	42	24	34	80	6	27	19	28	30	4	15	5	6																

	Барлық жастар				Қала жастары				Ауыл жастары						
	Барлық жастар		одан		Қала жастары		одан		Ауыл жастары		одан				
	<20	20-24	25-29	30-34	барлығы	<20	20-24	25-29	30-34	барлығы	<20	20-24	25-29	30-34	
	15 030	489	3 499	5 591	5 451	11 079	315	2 429	4 148	4 187	3 951	174	1 070	1 443	1 264
2023															
Туғандар	15 030	489	3 499	5 591	5 451	11 079	315	2 429	4 148	4 187	3 951	174	1 070	1 443	1 264
оның ішінде															
бірінші	3 780	427	1 788	1 106	459	2 928	273	1 345	919	391	852	154	443	187	68
екінші	3 932	56	1 269	1 760	847	2 958	38	801	1 388	731	974	18	468	372	116
үшінші	3 475	1	326	1 575	1 573	2 561	1	208	1 088	1 264	914	-	118	487	309
төртінші	2 385	-	56	788	1 541	1 673	-	36	529	1 108	712	-	20	259	433
бесінші және одан жоғары көрсетілмеген	1 266	-	6	290	970	822	-	4	172	646	444	-	2	118	324
	192	5	54	72	61	137	3	35	52	47	55	2	19	20	14

Алматы облысы

	Барлық жастар				Қала жастары				Ауыл жастары						
	Барлық жастар		одан		Қала жастары		одан		Ауыл жастары		одан				
	<20	20-24	25-29	30-34	барлығы	<20	20-24	25-29	30-34	барлығы	<20	20-24	25-29	30-34	
	29 508	1 209	8 015	11 222	9 062	4 630	175	1 232	1 799	1 424	24 878	1 034	6 783	9 423	7 638
2019*															
Туғандар	29 508	1 209	8 015	11 222	9 062	4 630	175	1 232	1 799	1 424	24 878	1 034	6 783	9 423	7 638
оның ішінде															
бірінші	9 202	1 055	4 381	2 666	1 100	1 507	152	686	464	205	7 695	903	3 695	2 202	895
екінші	8 313	154	2 730	3 783	1 646	1 506	23	429	711	343	6 807	131	2 301	3 072	1 303
үшінші	7 030	-	782	3 280	2 968	1 018	-	99	471	448	6 012	-	683	2 809	2 520
төртінші	3 484	-	116	1 179	2 189	447	-	18	124	305	3 037	-	98	1 055	1 884
бесінші және одан жоғары көрсетілмеген	1 479	-	6	314	1 159	152	-	-	29	123	1 327	-	6	285	1 036
	-	-	-	-	-	-	-	-	-	-	-	-	-	-	-
2020*															
Туғандар	31 128	1 223	7 924	11 559	10 422	4 658	155	1 154	1 830	1 519	26 470	1 068	6 770	9 729	8 903
оның ішінде															
бірінші	9 272	1 079	4 328	2 665	1 200	1 529	139	672	501	217	7 743	940	3 656	2 164	983
екінші	7 993	143	2 650	3 529	1 671	1 321	16	371	611	323	6 672	127	2 279	2 918	1 348
үшінші	7 481	1	817	3 479	3 184	1 072	-	95	496	481	6 409	1	722	2 983	2 703
төртінші	4 535	-	114	1 534	2 887	552	-	14	187	351	3 983	-	100	1 347	2 536
бесінші және одан жоғары көрсетілмеген	1 847	-	15	352	1 480	184	-	2	35	147	1 663	-	13	317	1 333
	-	-	-	-	-	-	-	-	-	-	-	-	-	-	-
2021*															
Туғандар	31 215	1 297	7 875	11 306	10 737	4 630	174	1 176	1 740	1 540	26 585	1 123	6 699	9 566	9 197
оның ішінде															
бірінші	10 228	1 148	4 466	3 002	1 612	1 694	150	718	535	291	8 534	998	3 748	2 467	1 321
екінші	7 248	127	2 476	3 079	1 566	1 178	23	341	526	288	6 070	104	2 135	2 553	1 278
үшінші	6 654	-	688	3 084	2 882	947	-	88	435	424	5 707	-	600	2 649	2 458

Жалғасы

	Барлық жастар					Қала жастары					Ауыл жастары				
	Барлық жастар		одан		барлығы	Қала жастары		одан		барлығы	Ауыл жастары		одан		барлығы
	<20	20-24	25-29	30-34		<20	20-24	25-29	30-34		<20	20-24	25-29	30-34	
төртінші	4 715	-	1 122	1 597	2 996	549	-	15	166	368	4 166	-	107	1 431	2 628
бесінші және одан жоғары көрсетілмеген	1 965	-	20	410	1 535	210	-	3	56	151	1 755	-	17	354	1 384
	405	22	103	134	146	52	1	11	22	18	353	21	92	112	128
							2022								
Туғандар	27 584	1 235	7 215	9 600	9 534	4 143	185	1 001	1 504	1 453	23 441	1 050	6 214	8 096	8 081
оның ішінде															
бірінші	7 524	1 051	3 735	1 921	817	1 183	158	545	332	148	6 341	893	3 190	1 589	669
екінші	6 860	139	2 469	2 829	1 423	1 104	14	329	488	273	5 756	125	2 140	2 341	1 150
үшінші	6 205	1	702	2 822	2 680	936	1	82	408	445	5 269	-	620	2 414	2 235
төртінші	4 313	-	139	1 468	2 706	557	-	15	181	361	3 756	-	124	1 287	2 345
бесінші және одан жоғары көрсетілмеген	2 220	-	14	441	1 765	269	-	1	68	200	1 951	-	13	373	1 565
	462	44	156	119	143	94	12	29	27	26	368	32	127	92	117
							2023								
Туғандар	26 122	1 253	6 823	8 912	9 134	3 640	152	976	1 244	1 268	22 482	1 101	5 847	7 668	7 866
оның ішінде															
бірінші	6 683	1 082	3 338	1 568	695	1 049	137	524	261	127	5 634	945	2 814	1 307	568
екінші	6 677	147	2 535	2 671	1 324	1 062	13	332	459	258	5 615	134	2 203	2 212	1 066
үшінші	5 836	-	691	2 696	2 449	770	-	86	307	377	5 066	-	605	2 389	2 072
төртінші	4 093	-	114	1 386	2 593	455	-	7	152	296	3 638	-	107	1 234	2 297
бесінші және одан жоғары көрсетілмеген	2 334	-	6	421	1 907	227	-	-	38	189	2 107	-	6	383	1 718
	499	24	139	170	166	77	2	27	27	21	422	22	112	143	145

Атырау облысы

	Барлық жастар					Қала жастары					Ауыл жастары				
	Барлық жастар		одан		барлығы	Қала жастары		одан		барлығы	Ауыл жастары		одан		барлығы
	<20	20-24	25-29	30-34		<20	20-24	25-29	30-34		<20	20-24	25-29	30-34	
Туғандар	14 281	524	3 874	5 554	4 329	8 075	251	2 024	3 226	2 574	6 206	273	1 850	2 328	1 755
оның ішінде															
бірінші	3 976	434	2 047	1 138	357	2 289	208	1 093	732	256	1 687	226	954	406	101
екінші	3 758	85	1 262	1 690	721	2 222	41	652	1 032	497	1 536	44	610	658	224
үшінші	3 563	4	455	1 706	1 398	2 026	1	223	929	873	1 537	3	232	777	525
төртінші	2 073	1	100	810	1 162	1 095	1	48	418	628	978	-	52	392	534
бесінші және одан жоғары көрсетілмеген	911	-	10	210	691	443	-	8	115	320	468	-	2	95	371
	-	-	-	-	-	-	-	-	-	-	-	-	-	-	-
							2020*								
Туғандар	14 903	529	3 820	5 722	4 832	8 057	267	1 935	3 141	2 714	6 846	262	1 885	2 581	2 118
оның ішінде															

	Барлық жастар					Қала жастары					Ауыл жастары				
	одан					одан					одан				
	<20	20-24	25-29	30-34	барлығы	<20	20-24	25-29	30-34	барлығы	<20	20-24	25-29	30-34	барлығы
бірінші	3 831	447	1 969	1 071	344	2 162	224	1 067	639	232	223	902	432	112	1 669
екінші	3 675	81	1 254	1 643	697	2 076	42	589	975	470	39	665	668	227	1 599
үшінші	3 661	1	478	1 778	1 404	1 992	1	225	916	850	-	253	862	554	1 669
төртінші	2 600	-	110	972	1 518	1 301	-	48	483	770	-	62	489	748	1 299
бесінші және одан жоғары көрсетілмеген	1 135	-	8	258	869	525	-	5	128	392	-	3	130	477	610
	1	-	1	-	-	1	-	1	-	-	-	-	-	-	-
							2021*								
Туғандар	15 094	579	3 871	5 745	4 899	8 128	262	1 941	3 128	2 797	317	1 930	2 617	2 102	6 966
оның ішінде															
бірінші	3 993	473	2 069	1 089	362	2 201	212	1 078	684	227	261	991	405	135	1 792
екінші	3 543	83	1 222	1 602	636	2 018	35	595	950	438	48	627	652	198	1 525
үшінші	3 406	5	423	1 671	1 307	1 875	4	199	867	805	1	224	804	502	1 531
төртінші	2 677	-	95	998	1 584	1 325	-	38	447	840	-	57	551	744	1 352
бесінші және одан жоғары көрсетілмеген	1 268	-	16	314	938	593	-	7	145	441	-	9	169	497	675
	207	18	46	71	72	116	11	24	35	46	7	22	36	26	91
							2022								
Туғандар	13 776	537	3 414	5 027	4 798	7 544	231	1 745	2 725	2 843	306	1 669	2 302	1 955	6 232
оның ішінде															
бірінші	3 530	424	1 707	988	411	2 016	186	949	609	272	238	758	379	139	1 514
екінші	3 383	95	1 177	1 438	673	1 884	37	565	838	444	58	612	600	229	1 499
үшінші	2 930	4	406	1 317	1 203	1 606	3	173	657	773	1	233	660	430	1 324
төртінші	2 406	-	78	879	1 449	1 282	-	36	419	827	-	42	460	622	1 124
бесінші және одан жоғары көрсетілмеген	1 419	-	10	377	1 032	687	-	4	180	503	-	6	197	529	732
	108	14	36	28	30	69	5	18	22	24	9	18	6	6	39
							2023								
Туғандар	13 016	477	3 100	4 791	4 648	6 814	206	1 512	2 546	2 550	271	1 588	2 245	2 098	6 202
оның ішінде															
бірінші	3 070	385	1 518	852	315	1 696	171	803	520	202	214	715	332	113	1 374
екінші	3 212	82	1 085	1 420	625	1 756	31	488	820	417	51	597	600	208	1 456
үшінші	2 743	3	353	1 291	1 096	1 438	2	145	620	671	1	208	671	425	1 305
төртінші	2 180	-	65	783	1 332	1 075	-	34	372	669	-	31	411	663	1 105
бесінші және одан жоғары көрсетілмеген	1 546	-	15	330	1 201	699	-	4	148	547	-	11	182	654	847
	265	7	64	115	79	150	2	38	66	44	5	26	49	35	115

Батыс Қазақстан облысы

	Барлық жастар										Қала жастары						Ауыл жастары						адам
	Барлық жастар			одан			Қала жастары			одан			Ауыл жастары			одан							
	барлығы			барлығы			барлығы			барлығы			барлығы			барлығы							
	<20	20-24	25-29	30-34	<20	20-24	25-29	30-34	<20	20-24	25-29	30-34	<20	20-24	25-29	30-34							
Туғандар	11 034	353	2 917	4 407	3 357	169	1 538	2 625	1 985	4 717	184	1 379	1 782	1 372									
оның ішінде						2019*																	
бірінші	3 367	321	1 678	1 043	325	157	971	725	243	1 271	164	707	318	82									
екінші	3 749	30	1 002	1 836	881	12	463	1 140	621	1 513	18	539	696	260									
үшінші	2 726	2	217	1 160	1 347	-	96	601	784	1 245	2	121	559	563									
төртінші	909	-	19	314	576	-	7	135	250	517	-	12	179	326									
бесінші және одан жоғары көрсетілмеген	283	-	1	54	228	-	1	24	87	171	-	-	30	141									
	-	-	-	-	-	2020*	-	-	-	-	-	-	-	-									
Туғандар	11 296	308	2 823	4 453	3 712	134	1 436	2 555	2 254	4 917	174	1 387	1 898	1 458									
оның ішінде																							
бірінші	3 278	279	1 630	1 017	352	123	888	673	253	1 341	156	742	344	99									
екінші	3 542	28	929	1 741	844	10	440	1 039	600	1 453	18	489	702	244									
үшінші	2 888	1	233	1 224	1 430	1	97	621	882	1 287	-	136	603	548									
төртінші	1 193	-	27	393	773	-	8	187	386	612	-	19	206	387									
бесінші және одан жоғары көрсетілмеген	395	-	4	78	313	-	3	35	133	224	-	1	43	180									
	-	-	-	-	-	2021*	-	-	-	-	-	-	-	-									
Туғандар	11 655	386	2 935	4 455	3 879	143	1 497	2 499	2 260	5 256	243	1 438	1 956	1 619									
оның ішінде																							
бірінші	3 501	337	1 714	1 099	351	129	896	715	231	1 530	208	818	384	120									
екінші	3 280	40	896	1 526	818	12	437	892	564	1 375	28	459	634	254									
үшінші	2 830	1	246	1 199	1 384	-	118	598	851	1 263	1	128	601	533									
төртінші	1 464	-	46	475	943	-	27	221	449	767	-	19	254	494									
бесінші және одан жоғары көрсетілмеген	451	-	3	118	330	-	3	51	135	262	-	-	67	195									
	129	8	30	38	53	70	16	22	30	59	6	14	16	23									
	-	-	-	-	-	2022	-	-	-	-	-	-	-	-									
Туғандар	10 002	377	2 434	3 778	3 413	171	1 272	2 115	2 004	4 440	206	1 162	1 663	1 409									
оның ішінде																							
бірінші	2 928	328	1 426	862	312	150	813	582	230	1 153	178	613	280	82									
екінші	2 870	47	779	1 379	665	20	373	815	469	1 193	27	406	564	196									
үшінші	2 385	1	186	1 020	1 178	-	70	488	703	1 124	1	116	532	475									
төртінші	1 277	-	29	395	853	-	8	172	425	672	-	21	223	428									
бесінші және одан жоғары көрсетілмеген	512	-	2	112	398	-	1	49	170	292	-	1	63	228									
	30	1	12	10	7	1	7	9	7	6	-	5	1	-									

	Жалғасы													
	Барлық жастар				Қала жастары				Ауыл жастары					
	одан		одан		одан		одан		одан		одан			
	<20	20-24	25-29	30-34	барлығы	<20	20-24	25-29	30-34	барлығы	<20	20-24	25-29	30-34
	2023													
Туғандар	9 384	312	2 262	3 471	3 339	5 139	1 111	1 936	1 944	4 245	164	1 151	1 535	1 395
оның ішінде														
бірінші	2 564	274	1 256	726	308	1 535	678	505	219	1 029	141	578	221	89
екінші	2 724	36	768	1 254	666	1 556	330	743	470	1 168	23	438	511	196
үшінші	2 206	-	197	947	1 062	1 167	84	427	656	1 039	-	113	520	406
төртінші	1 237	1	22	401	813	580	7	189	383	657	-	15	212	430
бесінші және одан жоғары көрсетілмеген	588	-	5	118	465	255	3	54	198	333	-	2	64	267
	65	1	14	25	25	46	1	9	18	19	-	5	7	7

Жамбыл облысы

	Жамбыл облысы														
	Барлық жастар				Қала жастары				Ауыл жастары						
	одан		одан		одан		одан		одан		одан				
	<20	20-24	25-29	30-34	барлығы	<20	20-24	25-29	30-34	барлығы	<20	20-24	25-29	30-34	
	2019*														
Туғандар	23 238	1 334	7 593	8 235	6 076	10 006	399	2 993	3 780	2 834	13 232	935	4 600	4 455	3 242
оның ішінде															
бірінші	7 106	1 171	3 773	1 620	542	3 237	355	1 637	912	333	3 869	816	2 136	708	209
екінші	6 219	163	2 785	2 422	849	2 877	44	1 046	1 262	525	3 342	119	1 739	1 160	324
үшінші	5 536	-	872	2 736	1 928	2 383	-	276	1 164	943	3 153	-	596	1 572	985
төртінші	2 884	-	137	1 113	1 634	1 081	-	27	363	691	1 803	-	110	750	943
бесінші және одан жоғары көрсетілмеген	1 489	-	26	343	1 120	425	-	7	78	340	1 064	-	19	265	780
	4	-	-	1	3	3	-	-	1	2	1	-	-	-	1
	2020*														
Туғандар	24 689	1 365	7 363	9 013	6 948	10 825	449	3 006	4 124	3 246	13 864	916	4 357	4 889	3 702
оның ішінде															
бірінші	7 169	1 172	3 708	1 694	595	3 341	394	1 686	929	332	3 828	778	2 022	765	263
екінші	6 039	193	2 578	2 424	844	2 827	55	992	1 303	477	3 212	138	1 586	1 121	367
үшінші	5 807	-	916	2 914	1 977	2 548	-	282	1 257	1 009	3 259	-	634	1 657	968
төртінші	3 885	-	138	1 547	2 200	1 501	-	35	506	960	2 384	-	103	1 041	1 240
бесінші және одан жоғары көрсетілмеген	1 770	-	18	422	1 330	594	-	9	119	466	1 176	-	9	303	864
	19	-	5	12	2	14	-	2	10	2	5	-	3	2	0
	2021*														
Туғандар	25 430	1 468	7 504	9 064	7 394	10 974	421	3 033	4 104	3 416	14 456	1 047	4 471	4 960	3 978
оның ішінде															
бірінші	7 248	1 262	3 713	1 672	601	3 215	365	1 658	885	307	4 033	897	2 055	787	294
екінші	6 015	181	2 640	2 369	825	2 730	50	974	1 214	492	3 285	131	1 666	1 155	333
үшінші	5 643	6	893	2 788	1 956	2 504	2	310	1 202	990	3 139	4	583	1 586	966

Жалғасы

	Барлық жастар					Қала жастары					Ауыл жастары				
	барлығы	одан				барлығы	одан				барлығы	одан			
		<20	20-24	25-29	30-34		<20	20-24	25-29	30-34		<20	20-24	25-29	30-34
төртінші және бірінші және одан жоғары көрсетілмеген	4 378	-	179	1 725	2 474	1 769	-	59	627	1 083	2 609	-	120	1 098	1 391
2022	1 917	-	13	441	1 463	666	-	7	145	514	1 251	-	6	296	949
2023	229	19	66	69	75	90	4	25	31	30	139	15	41	38	45
Туғандар	21 979	1 360	6 493	7 791	6 335	9 198	390	2 466	3 470	2 872	12 781	970	4 027	4 321	3 463
оның ішінде	6 005	1 148	3 062	1 320	475	2 682	335	1 320	750	277	3 323	813	1 742	570	198
бірінші	5 212	168	2 395	1 968	681	2 268	49	853	990	376	2 944	119	1 542	978	305
екінші	4 849	10	778	2 481	1 580	2 143	5	233	1 065	840	2 706	5	545	1 416	740
үшінші	3 579	1	126	1 445	2 007	1 382	1	38	499	844	2 197	-	88	946	1 163
төртінші және бірінші және одан жоғары көрсетілмеген	1 979	-	14	456	1 509	657	-	7	137	513	1 322	-	7	319	996
2023	355	33	118	121	83	66	-	15	29	22	289	33	103	92	61
Туғандар	21 107	1 361	6 289	7 320	6 137	8 671	391	2 322	3 179	2 779	12 436	970	3 967	4 141	3 358
оның ішінде	5 533	1 148	2 856	1 115	414	2 430	333	1 212	642	243	3 103	815	1 644	473	171
бірінші	5 117	160	2 401	1 858	698	2 162	54	811	912	385	2 955	106	1 590	946	313
екінші	4 512	6	753	2 269	1 484	1 928	2	221	944	761	2 584	4	532	1 325	723
үшінші	3 409	-	118	1 417	1 874	1 350	-	45	493	812	2 059	-	73	924	1 062
төртінші және бірінші және одан жоғары көрсетілмеген	2 035	-	13	467	1 555	700	-	6	146	548	1 335	-	7	321	1 007
2023	501	47	148	194	112	101	2	27	42	30	400	45	121	152	82

Жетісу облысы

	Барлық жастар					Қала жастары					Ауыл жастары				
	барлығы	одан				барлығы	одан				барлығы	одан			
		<20	20-24	25-29	30-34		<20	20-24	25-29	30-34		<20	20-24	25-29	30-34
2019*	23 238	1 334	7 593	8 235	6 076	10 006	399	2 993	3 780	2 834	13 232	935	4 600	4 455	3 242
Туғандар	7 106	1 171	3 773	1 620	542	3 237	355	1 637	912	333	3 869	816	2 136	708	209
оның ішінде	6 219	163	2 785	2 422	849	2 877	44	1 046	1 262	525	3 342	119	1 739	1 160	324
бірінші	5 536	-	872	2 736	1 928	2 383	-	276	1 164	943	3 153	-	596	1 572	985
екінші	2 884	-	137	1 113	1 634	1 081	-	27	363	691	1 803	-	110	750	943
үшінші	1 489	-	26	343	1 120	425	-	7	78	340	1 064	-	19	265	780
төртінші және бірінші және одан жоғары көрсетілмеген	4	-	-	1	3	3	-	-	1	2	1	-	-	-	1
2020*	24 689	1 365	7 363	9 013	6 948	10 825	449	3 006	4 124	3 246	13 864	916	4 357	4 889	3 702
Туғандар															

	Барлық жастар					Қала жастары					Ауыл жастары									
	барлығы	одан				барлығы	одан				барлығы	одан								
		<20	20-24	25-29	30-34		<20	20-24	25-29	30-34		<20	20-24	25-29	30-34					
оның ішінде																				
бірінші	7 169	1 172	3 708	1 694	595	3 341	394	1 686	929	332	3 828	778	2 022	765	263					
екінші	6 039	193	2 578	2 424	844	2 827	55	992	1 303	477	3 212	138	1 586	1 121	367					
үшінші	5 807	-	916	2 914	1 977	2 548	-	282	1 257	1 009	3 259	-	634	1 657	968					
төртінші	3 885	-	138	1 547	2 200	1 501	-	35	506	960	2 384	-	103	1 041	1 240					
бесінші және одан жоғары көрсетілмеген	1 770	-	18	422	1 330	594	-	9	119	466	1 176	-	9	303	864					
	19	-	5	12	2	14	-	2	10	2	5	-	3	2	0					
							2021*													
Туғандар	25 430	1 468	7 504	9 064	7 394	10 974	421	3 033	4 104	3 416	14 456	1 047	4 471	4 960	3 978					
оның ішінде																				
бірінші	7 248	1 262	3 713	1 672	601	3 215	365	1 658	885	307	4 033	897	2 055	787	294					
екінші	6 015	181	2 640	2 369	825	2 730	50	974	1 214	492	3 285	131	1 666	1 155	333					
үшінші	5 643	6	893	2 788	1 956	2 504	2	310	1 202	990	3 139	4	583	1 586	966					
төртінші	4 378	-	179	1 725	2 474	1 769	-	59	627	1 083	2 609	-	120	1 098	1 391					
бесінші және одан жоғары көрсетілмеген	1 917	-	13	441	1 463	666	-	7	145	514	1 251	-	6	296	949					
	229	19	66	69	75	90	4	25	31	30	139	15	41	38	45					
							2022													
Туғандар	21 979	1 360	6 493	7 791	6 335	9 198	390	2 466	3 470	2 872	12 781	970	4 027	4 321	3 463					
оның ішінде																				
бірінші	6 005	1 148	3 062	1 320	475	2 682	335	1 320	750	277	3 323	813	1 742	570	198					
екінші	5 212	168	2 395	1 968	681	2 268	49	853	990	376	2 944	119	1 542	978	305					
үшінші	4 849	10	778	2 481	1 580	2 143	5	233	1 065	840	2 706	5	545	1 416	740					
төртінші	3 579	1	126	1 445	2 007	1 382	1	38	499	844	2 197	-	88	946	1 163					
бесінші және одан жоғары көрсетілмеген	1 979	-	14	456	1 509	657	-	7	137	513	1 322	-	7	319	996					
	355	33	118	121	83	66	-	15	29	22	289	33	103	92	61					
							2023													
Туғандар	21 107	1 361	6 289	7 320	6 137	8 671	391	2 322	3 179	2 779	12 436	970	3 967	4 141	3 358					
оның ішінде																				
бірінші	5 533	1 148	2 856	1 115	414	2 430	333	1 212	642	243	3 103	815	1 644	473	171					
екінші	5 117	160	2 401	1 858	698	2 162	54	811	912	385	2 955	106	1 590	946	313					
үшінші	4 512	6	753	2 269	1 484	1 928	2	221	944	761	2 584	4	532	1 325	723					
төртінші	3 409	-	118	1 417	1 874	1 350	-	45	493	812	2 059	-	73	924	1 062					
бесінші және одан жоғары көрсетілмеген	2 035	-	13	467	1 555	700	-	6	146	548	1 335	-	7	321	1 007					
	501	47	148	194	112	101	2	27	42	30	400	45	121	152	82					

Қарағанды облысы

	Қарағанды облысы												адам		
	Барлық жастар одан				Қала жастары одан				Ауыл жастары одан						
	барлығы	барлығы			барлығы	барлығы			барлығы	барлығы					
		<20	20-24	25-29		30-34	<20	20-24		25-29	30-34	<20		20-24	25-29
Туғандар	15 401	609	4 042	5 932	4 818	12 340	433	3 127	4 780	4 000	3 061	176	915	1 152	818
оның ішінде							2019*								
бірінші	5 401	556	2 449	1 743	653	4 451	396	1 945	1 517	593	950	160	504	226	60
екінші	5 315	50	1 296	2 399	1 570	4 388	34	981	1 966	1 407	927	16	315	433	163
үшінші	3 201	3	260	1 330	1 608	2 493	3	181	991	1 318	708	-	79	339	290
төртінші	1 079	-	37	378	664	749	-	20	256	473	330	-	17	122	191
бесінші және одан жоғары көрсетілмеген	402	-	-	81	321	256	-	-	49	207	146	-	-	32	114
	3	-	-	1	2	3	2020*	-	1	2	-	-	-	-	-
Туғандар	15 389	546	3 991	5 930	4 922	12 249	388	3 058	4 824	3 979	3 140	158	933	1 106	943
оның ішінде															
бірінші	5 472	496	2 527	1 769	680	4 534	356	2 021	1 559	598	938	140	506	210	82
екінші	4 901	50	1 157	2 240	1 454	4 006	32	834	1 874	1 266	895	18	323	366	188
үшінші	3 147	-	260	1 361	1 526	2 405	-	177	1 008	1 220	742	-	83	353	306
төртінші	1 386	-	46	458	882	980	-	25	315	640	406	-	21	143	242
бесінші және одан жоғары көрсетілмеген	479	-	-	100	379	320	-	-	66	254	159	-	-	34	125
	4	-	1	2	1	4	2021*	1	2	1	-	-	-	-	-
Туғандар	15 600	607	3 910	5 942	5 141	12 536	443	3 060	4 843	4 190	3 064	164	850	1 099	951
оның ішінде															
бірінші	5 526	540	2 428	1 781	777	4 591	401	1 966	1 539	685	935	139	462	242	92
екінші	4 648	57	1 128	2 157	1 306	3 867	34	866	1 799	1 168	781	23	262	358	138
үшінші	3 176	-	255	1 349	1 572	2 488	-	164	1 063	1 261	688	-	91	286	311
төртінші	1 498	-	37	464	997	1 080	-	20	316	744	418	-	17	148	253
бесінші және одан жоғары көрсетілмеген	554	-	2	122	430	368	-	1	77	290	186	-	1	45	140
	198	10	60	69	59	142	8	43	49	42	56	2	17	20	17
Туғандар	13 428	520	3 362	5 000	4 546	10 705	368	2 620	4 021	3 696	2 723	152	742	979	850
оның ішінде															
бірінші	4 451	444	2 002	1 389	616	3 679	310	1 615	1 212	542	772	134	387	177	74
екінші	4 006	36	1 026	1 853	1 091	3 279	23	760	1 534	962	727	13	266	319	129
үшінші	2 742	1	211	1 101	1 429	2 153	1	150	827	1 175	589	-	61	274	254
төртінші	1 378	-	38	455	885	974	-	25	301	648	404	-	13	154	237
бесінші және одан жоғары көрсетілмеген	590	-	2	131	457	402	-	2	86	314	188	-	-	45	143
	261	39	83	71	68	218	34	68	61	55	43	5	15	10	13

	Жалғасы													
	Барлық жастар				Қала жастары				Ауыл жастары					
	Барлық жастар		одан		Қала жастары		одан		Ауыл жастары		одан			
	<20	20-24	25-29	30-34	барлығы	<20	20-24	25-29	30-34	барлығы	<20	20-24	25-29	30-34
	2023													
Туғандар	12 782	539	3 159	4 728	4 356	10 209	412	2 431	3 807	3 559	127	728	921	797
оның ішінде														
бірінші	3 989	479	1 784	1 196	530	3 312	367	1 435	1 037	473	112	349	159	57
екінші	3 945	43	1 034	1 761	1 107	3 278	30	758	1 491	999	13	276	270	108
үшінші	2 587	3	224	1 103	1 257	2 016	2	149	826	1 039	1	75	277	218
төртінші және одан жоғары көрсетілмеген	1 383	-	41	434	908	978	-	28	290	660	-	13	144	248
	633	-	9	151	473	425	-	6	96	323	-	3	55	150
	245	14	67	83	81	200	13	55	67	65	1	12	16	16

Қостанай облысы

	Жалғасы													
	Барлық жастар				Қала жастары				Ауыл жастары					
	Барлық жастар		одан		Қала жастары		одан		Ауыл жастары		одан			
	<20	20-24	25-29	30-34	барлығы	<20	20-24	25-29	30-34	барлығы	<20	20-24	25-29	30-34
	2019*													
Туғандар	9 589	448	2 658	3 537	2 946	5 944	186	1 524	2 272	1 962	262	1 134	1 265	984
оның ішінде														
бірінші	3 491	394	1 658	1 047	392	2 311	164	1 049	790	308	230	609	257	84
екінші	3 545	51	838	1 559	1 097	2 302	19	416	1 028	839	32	422	531	258
үшінші	1 829	3	143	727	956	1 020	3	55	381	581	-	88	346	375
төртінші және одан жоғары көрсетілмеген	533	-	16	165	352	239	-	4	66	169	-	12	99	183
	191	-	3	39	149	72	-	-	7	65	-	3	32	84
	-	-	-	-	-	-	-	-	-	-	-	-	-	-
	2020*													
Туғандар	9 524	468	2 488	3 424	3 144	5 843	216	1 430	2 219	1 978	252	1 058	1 205	1 166
оның ішінде														
бірінші	3 256	417	1 518	941	380	2 141	197	951	706	287	220	567	235	93
екінші	3 339	43	780	1 442	1 074	2 191	17	400	972	802	26	380	470	272
үшінші	1 865	2	137	691	1 035	1 021	-	46	371	604	2	91	320	431
төртінші және одан жоғары көрсетілмеген	679	-	23	232	424	315	-	12	110	193	-	11	122	231
	297	-	3	82	212	123	-	2	38	83	-	1	44	129
	88	6	27	36	19	52	2	19	22	9	4	8	14	10
	2021*													
Туғандар	9 098	437	2 383	3 298	2 980	5 701	209	1 411	2 138	1 943	228	972	1 160	1 037
оның ішінде														
бірінші	3 079	387	1 455	921	316	2 072	184	938	705	245	203	517	216	71
екінші	2 993	44	728	1 305	916	2 004	22	386	883	713	22	342	422	203
үшінші	1 763	-	140	696	927	1 003	-	59	387	557	-	81	309	370
төртінші және одан жоғары көрсетілмеген	857	-	30	276	551	430	-	8	122	300	-	22	154	251

Жалғасы

	Барлық жастар				Қала жастары				Ауыл жастары						
	барлығы		одан		барлығы		одан		барлығы		одан				
	<20	20-24	25-29	30-34	<20	20-24	25-29	30-34	<20	20-24	25-29	30-34			
бесінші және одан жоғары көрсетілмеген	288	-	3	63	222	117	-	2	19	96	171	-	1	44	126
	118	6	27	37	48	75	3	18	22	32	43	3	9	15	16
Туғандар	8 246	392	2 131	2 979	2 744	5 230	193	1 235	2 013	1 789	3 016	199	896	966	955
оның ішінде							2022								
бірінші	2 939	354	1 332	890	363	1 950	177	823	678	272	989	177	509	212	91
екінші	2 659	33	629	1 160	837	1 799	14	339	809	637	860	19	290	351	200
үшінші	1 603	1	134	630	838	963	-	59	374	530	640	1	75	256	308
төртінші	723	-	26	215	482	367	-	8	106	253	356	-	18	109	229
бесінші және одан жоғары көрсетілмеген	294	-	3	72	219	130	-	-	38	92	164	-	3	34	127
	28	4	7	12	5	21	2	6	8	5	7	2	1	4	-
Туғандар	7 550	357	1 903	2 713	2 577	4 725	162	1 087	1 740	1 736	2 825	195	816	973	841
оның ішінде							2023								
бірінші	2 570	321	1 183	739	327	1 638	146	718	530	244	932	175	465	209	83
екінші	2 385	31	537	1 051	766	1 603	12	280	724	587	782	19	257	327	179
үшінші	1 475	2	130	588	755	876	2	60	330	484	599	-	70	258	271
төртінші	662	-	12	208	442	364	-	5	89	270	298	-	7	119	172
бесінші және одан жоғары көрсетілмеген	346	-	3	84	259	166	-	1	37	128	180	-	2	47	131
	112	3	38	43	28	78	2	23	30	23	34	1	15	13	5

Қызылорда облысы

	Барлық жастар				Қала жастары				Ауыл жастары						
	барлығы		одан		барлығы		одан		барлығы		одан				
	<20	20-24	25-29	30-34	<20	20-24	25-29	30-34	<20	20-24	25-29	30-34			
Туғандар	16 272	530	4 872	6 321	4 549	8 004	214	2 250	3 203	2 337	8 268	316	2 622	3 118	2 212
оның ішінде							2019*								
бірінші	5 424	469	2 811	1 658	486	2 633	192	1 309	875	257	2 791	277	1 502	783	229
екінші	4 167	61	1 561	1 872	673	2 151	22	710	1 019	400	2 016	39	851	853	273
үшінші	3 768	-	425	1 898	1 445	1 918	-	196	919	803	1 850	-	229	979	642
төртінші	1 971	-	68	706	1 197	914	-	32	301	581	1 057	-	36	405	616
бесінші және одан жоғары көрсетілмеген	942	-	7	187	748	388	-	3	89	296	554	-	4	98	452
	-	-	-	-	-	-	-	-	-	-	-	-	-	-	-
Туғандар	17 902	576	4 902	6 952	5 472	8 570	199	2 120	3 455	2 796	9 332	377	2 782	3 497	2 676
оның ішінде							2020*								

	Барлық жастар					Қала жастары					Ауыл жастары				
	Барлығы	Одан				Барлығы	Одан				Барлығы	Одан			
		<20	20-24	25-29	30-34		<20	20-24	25-29	30-34		<20	20-24	25-29	30-34
бірінші	5 658	485	2 851	1 690	632	2 890	167	1 278	1 020	425	2 768	318	1 573	670	207
екінші	4 236	91	1 543	1 966	636	2 038	32	635	987	384	2 198	59	908	979	252
үшінші	3 894	-	431	1 961	1 502	1 864	-	175	900	789	2 030	-	256	1 061	713
төртінші	2 909	-	68	1 085	1 756	1 303	-	26	439	838	1 606	-	42	646	918
бесінші және одан жоғары көрсетілмеген	1 204	-	9	250	945	474	-	6	109	359	730	-	3	141	586
	1	-	-	-	1	1	-	-	-	1	-	-	-	-	-
							2021*								
Туғандар	19 366	663	5 406	7 452	5 845	9 079	228	2 322	3 618	2 911	10 287	435	3 084	3 834	2 934
оның ішінде															
бірінші	6 097	593	3 118	1 745	641	2 822	196	1 391	918	317	3 275	397	1 727	827	324
екінші	4 432	64	1 693	2 040	635	2 161	29	683	1 076	373	2 271	35	1 010	964	262
үшінші	3 981	-	462	2 087	1 432	1 927	-	200	942	785	2 054	-	262	1 145	647
төртінші	3 194	-	77	1 180	1 937	1 463	-	26	516	921	1 731	-	51	664	1 016
бесінші және одан жоғары көрсетілмеген	1 472	-	8	332	1 132	611	-	5	132	474	861	-	3	200	658
	190	6	48	68	68	95	3	17	34	41	95	3	31	34	27
							2022								
Туғандар	16 785	567	4 632	6 449	5 137	8 074	211	2 035	3 211	2 617	8 711	356	2 597	3 238	2 520
оның ішінде															
бірінші	4 990	475	2 461	1 445	609	2 208	176	1 109	695	228	2 782	299	1 352	750	381
екінші	3 952	74	1 541	1 790	547	2 024	27	655	994	348	1 928	47	886	796	199
үшінші	3 475	1	475	1 784	1 215	1 787	-	195	897	695	1 688	1	280	887	520
төртінші	2 630	1	72	1 025	1 532	1 255	-	32	428	795	1 375	1	40	597	737
бесінші және одан жоғары көрсетілмеген	1 544	-	7	351	1 186	684	-	3	162	519	860	-	4	189	667
	194	16	76	54	48	116	8	41	35	32	78	8	35	19	16
							2023								
Туғандар	15 894	563	4 280	5 947	5 104	7 428	245	1 798	2 796	2 589	8 466	318	2 482	3 151	2 515
оның ішінде															
бірінші	4 521	477	2 091	1 304	649	1 814	209	875	530	200	2 707	268	1 216	774	449
екінші	3 781	70	1 532	1 621	558	1 969	28	670	907	364	1 812	42	862	714	194
үшінші	3 226	3	458	1 626	1 139	1 606	2	172	753	679	1 620	1	286	873	460
төртінші	2 403	-	93	924	1 386	1 144	-	33	398	713	1 259	-	60	526	673
бесінші және одан жоғары көрсетілмеген	1 590	-	7	323	1 260	698	-	4	127	567	892	-	3	196	693
	373	13	99	149	112	197	6	44	81	66	176	7	55	68	46

Маңғыстау облысы

	Барлық жастар											Қала жастары											Ауыл жастары											адам														
	барлығы			одан			барлығы			одан			барлығы			одан			барлығы			одан			барлығы			одан																				
	<20	20-24	25-29	30-34	20-24	25-29	30-34	<20	20-24	25-29	30-34	20-24	25-29	30-34	<20	20-24	25-29	30-34	<20	20-24	25-29	30-34	<20	20-24	25-29	30-34																						
	2019*																																															
Туғандар	17 234	763	4 989	6 558	4 924	6 898	243	1 724	2 755	2 176	10 336	520	3 265	3 803	2 748																																	
оның ішінде																																																
бірінші	4 469	629	2 363	1 130	347	1 978	205	906	653	214	2 491	424	1 457	477	133																																	
екінші	4 472	132	1 844	1 807	689	1 942	38	604	886	414	2 530	94	1 240	921	275																																	
үшінші	4 212	2	635	2 153	1 422	1 701	-	178	812	711	2 511	2	457	1 341	711																																	
төртінші	2 784	-	131	1 166	1 487	948	-	34	342	572	1 836	-	97	824	915																																	
бесінші және одан жоғары көрсетілмеген	1 297	-	16	302	979	329	-	2	62	265	968	-	14	240	714																																	
	2020*																																															
Туғандар	18 025	790	5 014	6 661	5 560	7 321	237	1 762	2 843	2 479	10 704	553	3 252	3 818	3 081																																	
оның ішінде																																																
бірінші	4 650	677	2 400	1 169	404	2 111	207	986	670	248	2 539	470	1 414	499	156																																	
екінші	4 380	112	1 772	1 797	699	1 944	30	558	930	426	2 436	82	1 214	867	273																																	
үшінші	4 077	1	686	2 018	1 372	1 668	-	186	759	723	2 409	1	500	1 259	649																																	
төртінші	3 298	-	140	1 331	1 827	1 151	-	28	414	709	2 147	-	112	917	1 118																																	
бесінші және одан жоғары көрсетілмеген	1 620	-	16	346	1 258	447	-	4	70	373	1 173	-	12	276	885																																	
	2021*																																															
Туғандар	19 196	916	5 289	6 984	6 007	7 740	254	1 891	2 941	2 654	11 456	662	3 398	4 043	3 353																																	
оның ішінде																																																
бірінші	4 977	771	2 631	1 166	409	2 214	214	1 065	672	263	2 763	557	1 566	494	146																																	
екінші	4 292	130	1 749	1 749	664	1 906	34	571	869	432	2 386	96	1 178	880	232																																	
үшінші	4 065	2	682	2 098	1 283	1 640	1	201	798	640	2 425	1	481	1 300	643																																	
төртінші	3 679	-	146	1 490	2 043	1 351	-	35	478	838	2 328	-	111	1 012	1 205																																	
бесінші және одан жоғары көрсетілмеген	1 952	-	9	414	1 529	548	-	1	101	446	1 404	-	8	313	1 083																																	
	231	13	72	67	79	81	5	18	23	35	150	8	54	44	44																																	
	2022																																															
Туғандар	17 420	835	4 703	6 321	5 561	7 531	272	1 776	2 821	2 662	9 889	563	2 927	3 500	2 899																																	
оның ішінде																																																
бірінші	4 157	652	2 151	971	383	1 936	210	926	557	243	2 221	442	1 225	414	140																																	
екінші	4 093	135	1 720	1 624	614	1 873	43	593	858	379	2 220	92	1 127	766	235																																	
үшінші	3 745	7	609	1 893	1 236	1 657	2	181	780	694	2 088	5	428	1 113	542																																	
төртінші	3 047	-	137	1 254	1 656	1 237	-	48	441	748	1 810	-	89	813	908																																	
бесінші және одан жоғары көрсетілмеген	2 169	-	16	539	1 614	747	-	3	164	580	1 422	-	13	375	1 034																																	
	209	41	70	40	58	81	17	25	21	18	128	24	45	19	40																																	
	2023																																															

	Жалғасы																				
	Барлық жастар						Қала жастары						Ауыл жастары								
	барлығы		одан		барлығы		одан		барлығы		одан		барлығы		одан		барлығы		одан		
	<20	20-24	25-29	30-34	<20	20-24	25-29	30-34	<20	20-24	25-29	30-34	<20	20-24	25-29	30-34	<20	20-24	25-29	30-34	
Туғандар	16 541	786	4 469	5 884	5 402	6 809	218	1 599	2 520	2 472	9 732	568	2 870	3 364	2 930						
оның ішінде																					
бірінші	3 665	655	1 900	799	311	1 556	183	746	442	185	2 109	472	1 154	357	126						
екінші	3 951	120	1 768	1 451	612	1 739	34	606	732	367	2 212	86	1 162	719	245						
үшінші	3 605	-	590	1 819	1 196	1 548	-	167	743	638	2 057	-	423	1 076	558						
төртінші	2 924	-	124	1 224	1 576	1 150	-	39	402	709	1 774	-	85	822	867						
бесінші және одан жоғары көрсетілмеген	2 156	-	14	508	1 634	711	-	7	167	537	1 445	-	7	341	1 097						
	240	11	73	83	73	105	1	34	34	36	135	10	39	49	37						

Павлодар облысы

	адам																				
	Барлық жастар						Қала жастары						Ауыл жастары								
	барлығы		одан		барлығы		одан		барлығы		одан		барлығы		одан		барлығы		одан		
	<20	20-24	25-29	30-34	<20	20-24	25-29	30-34	<20	20-24	25-29	30-34	<20	20-24	25-29	30-34	<20	20-24	25-29	30-34	
Туғандар	9 516	366	2 420	3 739	2 991	6 716	216	1 610	2 708	2 182	2 800	150	810	1 031	809						
оның ішінде																					
бірінші	3 332	334	1 516	1 097	385	2 472	194	1 081	870	327	860	140	435	227	58						
екінші	3 445	31	747	1 621	1 046	2 517	21	451	1 204	841	928	10	296	417	205						
үшінші	1 944	1	142	776	1 025	1 311	1	73	511	726	633	-	69	265	299						
төртінші	581	-	13	191	377	310	-	4	96	210	271	-	9	95	167						
бесінші және одан жоғары көрсетілмеген	214	-	2	54	158	106	-	1	27	78	108	-	1	27	80						
	-	-	-	-	-	-	-	-	-	-	-	-	-	-	-						
Туғандар	9 492	372	2 348	3 455	3 317	6 481	217	1 481	2 454	2 329	3 011	155	867	1 001	988						
оның ішінде																					
бірінші	3 078	333	1 449	933	363	2 215	196	966	756	297	863	137	483	177	66						
екінші	3 215	37	736	1 441	1 001	2 329	21	439	1 065	804	886	16	297	376	197						
үшінші	2 058	1	134	785	1 138	1 347	-	65	482	800	711	1	69	303	338						
төртінші	863	1	26	247	589	455	-	9	121	325	408	1	17	126	264						
бесінші және одан жоғары көрсетілмеген	278	-	3	49	226	135	-	2	30	103	143	-	1	19	123						
	-	-	-	-	-	-	-	-	-	-	-	-	-	-	-						
Туғандар	9 211	364	2 318	3 328	3 201	6 475	228	1 540	2 378	2 329	2 736	136	778	950	872						
оның ішінде																					
бірінші	2 946	322	1 436	865	323	2 184	201	1 013	695	275	762	121	423	170	48						
екінші	2 987	35	696	1 353	903	2 198	22	423	1 015	738	789	13	273	338	165						
үшінші	1 952	3	129	762	1 058	1 316	2	66	479	769	636	1	63	283	289						

	Жалғасы														
	Барлық жастар					Қала жастары					Ауыл жастары				
	барлығы	<20	20-24	25-29	30-34	барлығы	<20	20-24	25-29	30-34	барлығы	<20	20-24	25-29	30-34
төртінші	912	-	26	238	648	543	-	15	138	390	369	-	11	100	258
бесінші және															
одан жоғары	308	-	4	72	232	157	-	1	25	131	151	-	3	47	101
көрсетілмеген	106	4	27	38	37	77	3	22	26	26	29	1	5	12	11
							2022								
Туғандар	8 266	347	2 027	2 951	2 941	5 717	193	1 324	2 113	2 087	2 549	154	703	838	854
оның ішінде															
бірінші	2 768	310	1 273	818	367	1 996	174	879	649	294	772	136	394	169	73
екінші	2 566	33	607	1 144	782	1 888	16	365	861	646	678	17	242	283	136
үшінші	1 776	1	109	702	964	1 207	-	58	449	700	569	1	51	253	264
төртінші	789	-	25	213	551	438	-	12	116	310	351	-	13	97	241
бесінші және															
одан жоғары	333	-	1	64	268	159	-	1	30	128	174	-	-	34	140
көрсетілмеген	34	3	12	10	9	29	3	9	8	9	5	-	3	2	-
							2023								
Туғандар	7 411	304	1 860	2 581	2 666	5 101	178	1 184	1 832	1 907	2 310	126	676	749	759
оның ішінде															
бірінші	2 360	271	1 102	686	301	1 675	161	732	544	238	685	110	370	142	63
екінші	2 360	31	590	1 001	738	1 753	15	368	760	610	607	16	222	241	128
үшінші	1 558	1	134	606	817	1 022	1	66	373	582	536	-	68	233	235
төртінші	746	-	21	215	510	431	-	10	114	307	315	-	11	101	203
бесінші және															
одан жоғары	351	-	2	59	290	192	-	1	30	161	159	-	1	29	129
көрсетілмеген	36	1	11	14	10	28	1	7	11	9	8	-	4	3	1

Солтүстік Қазақстан облысы

	адам														
	Барлық жастар					Қала жастары					Ауыл жастары				
	барлығы	<20	20-24	25-29	30-34	барлығы	<20	20-24	25-29	30-34	барлығы	<20	20-24	25-29	30-34
Туғандар	5 752	302	1 517	2 119	1 814	2 840	94	690	1 119	937	2 912	208	827	1 000	877
оның ішінде							2019*								
бірінші	2 166	277	965	682	242	1 185	93	483	445	164	981	184	482	237	78
екінші	2 103	24	455	906	718	1 124	1	173	488	462	979	23	282	418	256
үшінші	1 043	1	86	407	549	414	-	29	150	235	629	1	57	257	314
төртінші	329	-	10	97	222	90	-	5	23	62	239	-	5	74	160
бесінші және															
одан жоғары	111	-	1	27	83	27	-	-	13	14	84	-	1	14	69
көрсетілмеген	-	-	-	-	-	-	-	-	-	-	-	-	-	-	-
							2020*								

	Жалғасы														
	Барлық жастар				Қала жастары				Ауыл жастары						
	барлығы	одан			барлығы	одан			барлығы	одан					
		<20	20-24	25-29		30-34	<20	20-24		25-29	30-34	<20	20-24	25-29	30-34
Туғандар	5 660	287	1 412	2 081	1 880	2 760	105	609	1 052	994	2 900	182	803	1 029	886
оның ішінде															
бірінші	2 012	262	909	610	231	1 077	94	429	392	162	935	168	480	218	69
екінші	2 058	24	388	955	691	1 083	11	150	493	429	975	13	238	462	262
үшінші	1 046	1	87	375	583	438	-	25	133	280	608	1	62	242	303
төртінші	390	-	25	115	250	122	-	5	30	87	268	-	20	85	163
бесінші және одан жоғары	154	-	3	26	125	40	-	-	4	36	114	-	3	22	89
көрсетілмеген	-	-	-	-	-	-	2021*	-	-	-	-	-	-	-	-
Туғандар	5 273	262	1 404	1 849	1 758	2 574	82	624	952	916	2 699	180	780	897	842
оның ішінде															
бірінші	1 819	241	879	504	195	959	74	427	329	129	860	167	452	175	66
екінші	1 835	16	419	797	603	999	7	167	435	390	836	9	252	362	213
үшінші	991	2	78	362	549	424	1	22	142	259	567	1	56	220	290
төртінші	422	-	14	134	274	134	-	4	30	100	288	-	10	104	174
бесінші және одан жоғары	149	-	3	30	116	38	-	-	11	27	111	-	3	19	89
көрсетілмеген	57	3	11	22	21	20	-	4	5	11	37	3	7	17	10
Туғандар	4 662	239	1 282	1 543	1 598	2 269	70	573	801	825	2 393	169	709	742	773
оның ішінде															
бірінші	1 750	220	817	486	227	927	64	409	304	150	823	156	408	182	77
екінші	1 555	17	356	635	547	813	6	130	339	338	742	11	226	296	209
үшінші	823	-	82	275	466	359	-	27	113	219	464	-	55	162	247
төртінші	344	-	17	98	229	109	-	4	33	72	235	-	13	65	157
бесінші және одан жоғары	163	-	2	42	119	47	-	-	7	40	116	-	2	35	79
көрсетілмеген	27	2	8	7	10	14	-	3	5	6	13	2	5	2	4
Туғандар	4 369	220	1 164	1 470	1 515	2 113	83	471	756	803	2 256	137	693	714	712
оның ішінде															
бірінші	1 511	190	737	386	198	789	72	316	263	138	722	118	421	123	60
екінші	1 447	25	323	622	477	780	10	123	335	312	667	15	200	287	165
үшінші	840	-	66	284	490	353	-	20	100	233	487	-	46	184	257
төртінші	317	-	10	105	202	100	-	3	27	70	217	-	7	78	132
бесінші және одан жоғары	156	-	-	37	119	43	-	-	10	33	113	-	-	27	86
көрсетілмеген	98	5	28	36	29	48	1	9	21	17	50	4	19	15	12

Түркістан облысы

	Барлық жастар				Қала жастары				Ауыл жастары				адам		
	барлығы		одан		барлығы		одан		барлығы		одан				
	<20	20-24	25-29	30-34	<20	20-24	25-29	30-34	<20	20-24	25-29	30-34			
Туғандар	49 005	2 548	17 681	17 263	11 513	13 495	672	4 679	4 861	3 283	35 510	1 876	13 002	12 402	8 230
оның ішінде							2019*								
бірінші	12 718	2 241	7 989	1 998	490	3 530	583	2 186	618	143	9 188	1 658	5 803	1 380	347
екінші	11 810	306	6 754	3 845	905	3 408	89	1 774	1 224	321	8 402	217	4 980	2 621	584
үшінші	11 230	1	2 494	6 292	2 443	3 168	-	617	1 758	793	8 062	1	1 877	4 534	1 650
төртінші	7 946	-	401	3 854	3 691	2 133	-	88	986	1 059	5 813	-	313	2 868	2 632
бесінші және одан жоғары көрсетілмеген	5 299	-	43	1 274	3 982	1 255	-	14	275	966	4 044	-	29	999	3 016
	2	-	-	-	2	1	-	-	-	1	1	-	-	-	1
							2020*								
Туғандар	53 239	2 858	17 809	18 990	13 582	13 786	661	4 302	5 107	3 716	39 453	2 197	13 507	13 883	9 866
оның ішінде															
бірінші	13 064	2 518	8 044	2 030	472	3 520	581	2 107	666	166	9 544	1 937	5 937	1 364	306
екінші	11 824	332	6 734	3 857	901	3 041	77	1 513	1 141	310	8 783	255	5 221	2 716	591
үшінші	11 936	8	2 567	6 751	2 610	3 148	3	583	1 777	785	8 788	5	1 984	4 974	1 825
төртінші	10 323	-	430	4 947	4 946	2 725	-	94	1 219	1 412	7 598	-	336	3 728	3 534
бесінші және одан жоғары көрсетілмеген	6 087	-	32	1 402	4 653	1 352	-	5	304	1 043	4 735	-	27	1 098	3 610
	5	-	2	3	-	-	-	-	-	-	5	-	2	3	0
							2021*								
Туғандар	55 773	3 228	18 598	19 636	14 311	14 555	715	4 639	5 251	3 950	41 218	2 513	13 959	14 385	10 361
оның ішінде															
бірінші	13 600	2 766	8 398	2 011	425	3 663	611	2 239	664	149	9 937	2 155	6 159	1 347	276
екінші	11 979	423	6 824	3 875	857	3 189	95	1 658	1 170	266	8 790	328	5 166	2 705	591
үшінші	11 571	5	2 678	6 462	2 426	3 115	-	572	1 715	828	8 456	5	2 106	4 747	1 598
төртінші	11 029	-	523	5 376	5 130	2 822	-	127	1 296	1 399	8 207	-	396	4 080	3 731
бесінші және одан жоғары көрсетілмеген	7 111	-	32	1 737	5 342	1 641	-	11	355	1 275	5 470	-	21	1 382	4 067
	483	34	143	175	131	125	9	32	51	33	358	25	111	124	98
							2022								
Туғандар	49 542	2 762	17 048	17 284	12 448	12 989	582	4 192	4 704	3 511	36 553	2 180	12 856	12 580	8 937
оның ішінде															
бірінші	11 119	2 168	6 925	1 554	472	2 941	454	1 816	508	163	8 178	1 714	5 109	1 046	309
екінші	11 099	389	6 531	3 425	754	2 970	95	1 591	1 026	258	8 129	294	4 940	2 399	496
үшінші	10 804	2	2 578	5 911	2 313	2 870	-	572	1 600	698	7 934	2	2 006	4 311	1 615
төртінші	8 755	-	443	4 485	3 827	2 247	-	88	1 100	1 059	6 508	-	355	3 385	2 768
бесінші және одан жоғары көрсетілмеген	6 712	-	50	1 742	4 920	1 717	-	12	424	1 281	4 995	-	38	1 318	3 639
	1 053	203	521	167	162	244	33	113	46	52	809	170	408	121	110

	Барлық жастар				Қала жастары				Ауыл жастары					
	Барлық жастар		одан		Қала жастары		одан		Ауыл жастары		одан			
	<20	20-24	25-29	30-34	барлығы	<20	20-24	25-29	30-34	барлығы	<20	20-24	25-29	30-34
	2023													
Туғандар	47 204	16 293	16 068	12 218	11 968	524	3 834	4 214	3 396	35 236	2 101	12 459	11 854	8 822
оның ішінде														
бірінші	10 925	6 466	1 632	618	2 630	441	1 591	436	162	8 295	1 768	4 875	1 196	456
екінші	10 456	6 394	3 030	690	2 747	71	1 487	953	236	7 709	271	4 907	2 077	454
үшінші	9 311	-	2 416	1 869	2 440	-	519	1 309	612	6 871	-	1 897	3 717	1 257
төртінші	8 258	-	442	3 648	2 170	-	109	1 003	1 058	6 088	-	333	3 165	2 590
бесінші және одан жоғары көрсетілмеген	6 815	-	42	1 744	5 029	-	17	410	1 243	5 145	-	25	1 334	3 786
	1 439	74	533	468	311	12	111	103	85	1 128	62	422	365	279

Ұлытау облысы

	Барлық жастар				Қала жастары				Ауыл жастары					
	Барлық жастар		одан		Қала жастары		одан		Ауыл жастары		одан			
	<20	20-24	25-29	30-34	барлығы	<20	20-24	25-29	30-34	барлығы	<20	20-24	25-29	30-34
	2019*													
Туғандар	3 895	1 204	1 448	1 077	3 046	128	906	1 167	845	849	38	298	281	232
оның ішінде														
бірінші	1 157	637	285	94	893	111	480	232	70	264	30	157	53	24
екінші	1 206	438	523	220	968	17	334	424	193	238	8	104	99	27
үшінші	946	-	113	456	760	-	83	372	305	186	-	30	84	72
төртінші	396	-	12	139	292	-	6	105	181	104	-	6	34	64
бесінші және одан жоғары көрсетілмеген	188	-	4	44	131	-	3	33	95	57	-	1	11	45
	2	-	-	1	2	-	-	1	1	-	-	-	-	-
	2020*													
Туғандар	3 975	1 069	1 565	1 177	3 139	127	810	1 260	942	836	37	259	305	235
оның ішінде														
бірінші	1 107	557	315	87	830	117	411	242	60	277	31	146	73	27
екінші	1 144	397	527	204	934	10	309	443	172	210	6	88	84	32
үшінші	983	-	104	400	807	-	81	395	331	176	-	23	84	69
төртінші	550	-	10	198	428	-	8	144	276	122	-	2	54	66
бесінші және одан жоғары көрсетілмеген	189	-	46	143	138	-	-	36	102	51	-	-	10	41
	2	-	1	-	2	-	1	-	1	-	-	-	-	-
	2021*													
Туғандар	4 004	1 127	1 498	1 238	3 157	113	843	1 198	1 003	847	28	284	300	235
оның ішінде														
бірінші	1 184	120	624	328	870	97	456	233	84	314	23	168	95	28

Жалғасы

	Барлық жастар				Қала жастары				Ауыл жастары				
	Барлығы		одан		Барлығы		одан		Барлығы		одан		
	<20	20-24	25-29	30-34	<20	20-24	25-29	30-34	<20	20-24	25-29	30-34	
екінші	988	19	358	439	172	795	15	271	363	146	4	87	76
үшінші	919	-	92	435	392	753	-	72	355	326	-	20	80
төртінші	568	-	20	212	336	459	-	15	174	270	-	5	38
бесінші және одан жоғары көрсетілмеген	238	-	3	43	192	187	-	3	37	147	-	-	6
	107	2	30	41	34	93	1	26	36	30	1	4	5
							2022						
Туғандар	3 687	175	961	1 377	1 174	2 926	135	766	1 105	920	40	195	272
оның ішінде													
бірінші	1 002	151	511	241	99	821	116	423	198	84	35	88	43
екінші	939	14	312	443	170	756	12	238	360	146	2	74	83
үшінші	855	2	101	411	341	666	2	77	317	270	-	24	94
төртінші	561	-	21	190	350	441	-	18	155	268	-	3	35
бесінші және одан жоғары көрсетілмеген	281	-	3	74	204	205	-	2	61	142	-	1	13
	49	8	13	18	10	37	5	8	14	10	3	5	4
							2023						
Туғандар	3 524	145	957	1 283	1 139	2 748	117	756	993	882	28	201	290
оның ішінде													
бірінші	862	124	452	211	75	693	100	371	162	60	24	81	49
екінші	944	18	369	387	170	748	15	285	311	137	3	84	76
үшінші	813	-	105	388	320	623	-	73	289	261	-	32	99
төртінші	575	-	12	207	356	442	-	9	159	274	-	3	48
бесінші және одан жоғары көрсетілмеген	265	-	-	63	202	186	-	-	49	137	-	-	14
	65	3	19	27	16	56	2	18	23	13	1	1	4

Шығыс Қазақстан облысы

	Барлық жастар				Қала жастары				Ауыл жастары				
	Барлығы		одан		Барлығы		одан		Барлығы		одан		
	<20	20-24	25-29	30-34	<20	20-24	25-29	30-34	<20	20-24	25-29	30-34	
Туғандар	8 645	332	2 114	3 445	2 754	5 792	168	1 364	2 371	1 889	164	750	1 074
оның ішінде							2019*						
бірінші	3 122	295	1 377	1 062	388	2 180	150	913	818	299	145	464	244
екінші	3 199	34	618	1 536	1 011	2 230	16	387	1 055	772	18	231	481
үшінші	1 654	2	104	648	900	1 066	1	60	401	604	1	44	247
төртінші	484	-	14	162	308	234	-	4	81	149	-	10	81
бесінші және одан жоғары	183	-	1	35	147	80	-	-	15	65	-	1	20

	Жалғасы														
	Барлық жастар				Қала жастары				Ауыл жастары						
	барлығы	одан			барлығы	одан			барлығы	одан					
		<20	20-24	25-29		30-34	<20	20-24		25-29	30-34	<20	20-24	25-29	30-34
көрсетілмеген	3	1	-	2	-	1	-	1	-	1	-	1	-	1	0
				2020*											
Туғандар	8 655	350	1 991	3 217	3 097	5 798	1 272	2 223	2 108	2 857	155	719	994	989	
оның ішінде															
бірінші	2 961	329	1 277	954	401	2 105	855	732	334	856	145	422	222	67	
екінші	2 924	21	580	1 335	988	2 057	344	958	744	867	10	236	377	244	
үшінші	1 764	-	108	670	986	1 124	60	408	656	640	-	48	262	330	
төртінші	769	-	22	215	532	398	10	102	286	371	-	12	113	246	
бесінші және одан жоғары көрсетілмеген	219	-	1	38	180	97	-	18	79	122	-	1	20	101	
	18	-	3	5	10	17	3	5	9	1	-	-	-	1	
				2021*											
Туғандар	8 801	341	2 015	3 268	3 177	5 891	1 292	2 232	2 175	2 910	149	723	1 036	1 002	
оның ішінде															
бірінші	2 835	304	1 250	922	359	2 023	853	714	286	812	134	397	208	73	
екінші	2 890	30	612	1 300	948	2 048	363	948	721	842	14	249	352	227	
үшінші	1 865	1	103	722	1 039	1 166	49	413	703	699	-	54	309	336	
төртінші	846	-	26	243	577	473	13	114	346	373	-	13	129	231	
бесінші және одан жоғары көрсетілмеген	260	-	-	52	208	112	-	23	89	148	-	-	29	119	
	105	6	24	29	46	69	5	14	30	36	1	10	9	16	
				2022											
Туғандар	7 500	288	1 694	2 748	2 770	5 112	1 113	1 908	1 937	2 388	134	581	840	833	
оның ішінде															
бірінші	2 712	259	1 108	914	431	1 946	762	705	343	766	123	346	209	88	
екінші	2 273	24	460	1 034	755	1 625	279	737	594	648	9	181	297	161	
үшінші	1 533	-	87	552	894	988	44	328	616	545	-	43	224	278	
төртінші	679	-	17	189	473	389	9	105	275	290	-	8	84	198	
бесінші және одан жоғары көрсетілмеген	230	-	-	42	188	109	-	21	88	121	-	-	21	100	
	73	5	22	17	29	55	3	19	21	18	2	3	5	8	
				2023											
Туғандар	6 676	259	1 537	2 409	2 471	4 520	983	1 691	1 708	2 156	121	554	718	763	
оның ішінде															
бірінші	2 326	231	960	737	398	1 629	614	576	313	697	105	346	161	85	
екінші	1 955	24	429	901	601	1 412	280	648	473	543	13	149	253	128	
үшінші	1 340	-	96	507	737	876	52	316	508	464	-	44	191	229	
төртінші	623	-	16	172	435	365	11	97	257	258	-	5	75	178	
бесінші және одан жоғары көрсетілмеген	325	-	4	63	258	168	1	31	136	157	-	3	32	122	
	107	4	32	29	42	70	1	25	23	37	3	7	6	21	

Астана қаласы

адам

	Анасының жасына қарай туғандар, жасы				
	14-34	оның ішінде			
		<20	20-24	25-29	30-34
2019*					
Туғандар одан	23 558	313	4 881	10 085	8 279
бірінші	8 248	283	3 119	3 479	1 367
екінші	7 827	28	1 411	3 944	2 444
үшінші	5 103	2	312	2 000	2 789
төртінші	1 779	-	36	544	1 199
бесінші және одан жоғары	600	-	3	117	480
көрсетілмеген	1	-	-	1	-
2020*					
Туғандар одан	23 987	302	4 880	9 912	8 893
бірінші	7 973	263	3 068	3 259	1 383
екінші	7 676	39	1 424	3 753	2 460
үшінші	5 283	-	323	2 060	2 900
төртінші	2 323	-	59	702	1 562
бесінші және одан жоғары	728	-	5	135	588
көрсетілмеген	4	-	1	3	-
2021*					
Туғандар одан	25 037	382	4 907	10 511	9 237
бірінші	8 464	346	3 165	3 591	1 362
екінші	7 589	26	1 348	3 835	2 380
үшінші	5 264	-	288	2 059	2 917
төртінші	2 578	-	47	778	1 753
бесінші және одан жоғары	873	-	5	159	709
көрсетілмеген	269	10	54	89	116
2022					
Туғандар одан	23 722	360	4 767	9 655	8 940
бірінші	8 029	306	3 032	3 251	1 440
екінші	6 936	32	1 288	3 416	2 200
үшінші	4 957	-	301	1 961	2 695
төртінші	2 408	-	41	711	1 656
бесінші және одан жоғары	981	-	3	196	782
көрсетілмеген	411	22	102	120	167
2023					
Туғандар одан	22 505	354	4 416	9 022	8 713
бірінші	7 037	313	2 630	2 814	1 280
екінші	6 846	38	1 345	3 296	2 167
үшінші	4 697	-	292	1 820	2 585
төртінші	2 308	-	47	685	1 576
бесінші және одан жоғары	1 078	-	4	213	861
көрсетілмеген	539	3	98	194	244

Алматы қаласы

адам

	Анасының жасына қарай туғандар, жасы				
	14-34	оның ішінде			
		<20	20-24	25-29	30-34
2019*					
Туғандар одан	28 210	534	6 100	11 860	9 716
бірінші	12 850	506	4 277	5 406	2 661
екінші	8 266	28	1 483	3 969	2 786
үшінші	4 892	-	298	1 904	2 690
төртінші	1 645	-	38	469	1 138

	Анасының жасына қарай туғандар, жасы				
	14-34	оның ішінде			
		<20	20-24	25-29	30-34
бесінші және одан жоғары көрсетілмеген	557	-	4	112	441
	-	-	-	-	-
		2020*			
Туғандар одан	28 743	541	5 891	11 880	10 431
бірінші	13 580	498	4 234	5 639	3 209
екінші	7 840	43	1 376	3 718	2 703
үшінші	4 728	-	240	1 839	2 649
төртінші	1 921	-	36	557	1 328
бесінші және одан жоғары көрсетілмеген	674	-	5	127	542
	-	-	-	-	-
		2021*			
Туғандар одан	30 276	558	6 110	12 368	11 240
бірінші	14 350	509	4 366	5 958	3 517
екінші	7 820	38	1 348	3 702	2 732
үшінші	4 771	-	245	1 821	2 705
төртінші	2 078	-	53	578	1 447
бесінші және одан жоғары көрсетілмеген	846	-	6	163	677
	411	11	92	146	162
		2022			
Туғандар одан	28 515	594	5 895	11 559	10 467
бірінші	10 459	513	3 811	4 149	1 986
екінші	8 594	55	1 594	4 149	2 796
үшінші	5 396	-	328	2 147	2 921
төртінші	2 623	-	41	781	1 801
бесінші және одан жоғары көрсетілмеген	989	-	7	174	808
	454	26	114	159	155
		2023			
Туғандар одан	27 487	580	5 680	10 879	10 348
бірінші	9 115	506	3 468	3 468	1 673
екінші	8 150	55	1 645	3 919	2 531
үшінші	5 541	-	316	2 192	3 033
төртінші	2 646	-	51	782	1 813
бесінші және одан жоғары көрсетілмеген	1 173	-	1	200	972
	862	19	199	318	326

Шымкент қаласы

адам

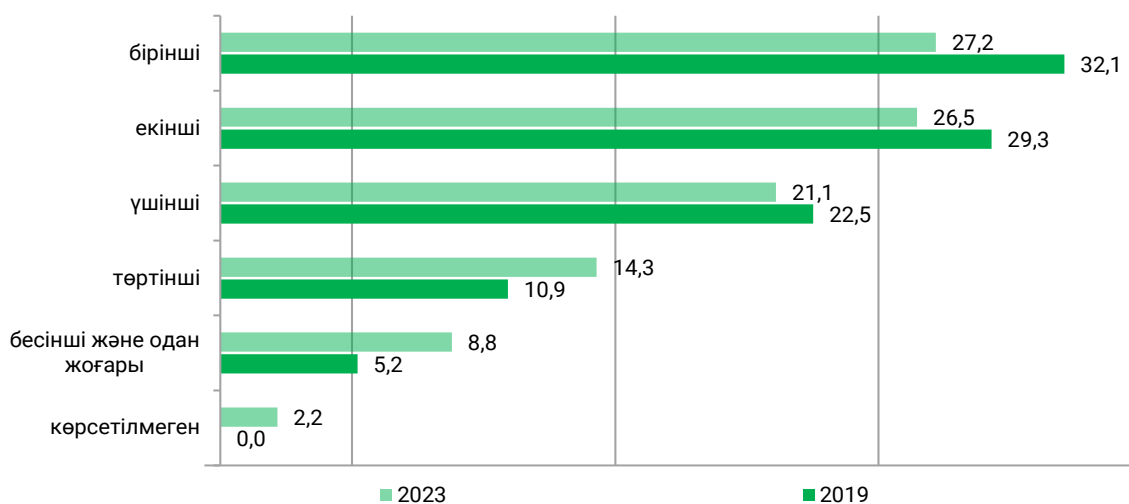
	Анасының жасына қарай туғандар, жасы				
	14-34	оның ішінде			
		<20	20-24	25-29	30-34
		2019*			
Туғандар одан	24 911	970	8 394	9 288	6 259
бірінші	7 476	876	4 502	1 689	409
екінші	6 667	92	2 950	2 781	844
үшінші	5 806	2	844	3 105	1 855
төртінші	3 353	-	95	1 363	1 895
бесінші және одан жоғары көрсетілмеген	1 608	-	2	350	1 256
	1	-	1	-	-
		2020*			
Туғандар одан	27 354	1 000	8 591	10 162	7 601
бірінші	7 634	886	4 602	1 667	479
екінші	6 902	108	2 990	2 886	918
үшінші	6 318	5	852	3 427	2 034
төртінші	4 457	-	135	1 764	2 558

Жалғасы

	Анасының жасына қарай туғандар, жасы				
	14-34	оның ішінде			
		<20	20-24	25-29	30-34
бесінші және одан жоғары көрсетілмеген	2 022	-	8	404	1 610
	21	1	4	14	2
		2021*			
Туғандар одан	29 972	1 062	9 274	11 183	8 453
бірінші	8 129	921	4 892	1 808	508
екінші	7 257	127	3 205	3 008	917
үшінші	6 605	2	939	3 631	2 033
төртінші	5 170	-	158	2 111	2 901
бесінші және одан жоғары көрсетілмеген	2 610	-	15	557	2 038
	201	12	65	68	56
		2022			
Туғандар одан	26 916	976	8 155	9 959	7 826
бірінші	6 954	809	3 962	1 664	519
екінші	6 591	118	2 968	2 610	895
үшінші	5 967	-	901	3 246	1 820
төртінші	4 465	-	146	1 803	2 516
бесінші және одан жоғары көрсетілмеген	2 527	-	14	541	1 972
	412	49	164	95	104
		2023			
Туғандар одан	25 756	925	7 803	9 437	7 591
бірінші	6 045	779	3 539	1 333	394
екінші	6 592	112	3 096	2 544	840
үшінші	5 534	4	840	3 030	1 660
төртінші	4 399	2	151	1 804	2 442
бесінші және одан жоғары көрсетілмеген	2 635	-	7	531	2 097
	551	28	170	195	158

Жастар арасындағы тууларды туу кезектілігіне қарай бөлу

пайызбен



3.3 Жас топтары бойынша туу коэффициенттері

1000 әйелге туғандар саны

Жас	Барлық жастар					Қала жастары					Ауыл жастары				
	2019*	2020*	2021*	2022	2023	2019*	2020*	2021*	2022	2023	2019*	2020*	2021*	2022	2023
Қазақстан Республикасы															
15-34	126,87	132,40	138,09	123,64	116,91	129,79	125,08	130,31	114,39	106,66	122,83	144,23	150,82	140,15	135,41
15-19	23,15	22,93	23,74	20,37	17,59	20,51	19,86	19,74	15,25	13,53	26,07	26,31	28,21	25,92	23,19
20-24	166,28	170,63	180,47	159,71	147,90	155,12	154,97	165,40	135,17	121,92	182,27	193,36	202,43	201,79	195,87
25-29	172,67	187,01	201,49	180,66	181,25	160,37	174,03	190,49	171,86	164,71	196,87	211,12	221,15	211,37	214,58
30-34	124,03	136,74	142,64	135,62	136,24	117,90	124,20	127,01	127,44	125,08	135,78	162,65	177,57	157,02	159,89
Абай															
15-34	101,51	112,80	116,57	121,93	112,94	107,13	107,48	112,97	124,08	114,43	92,73	123,63	123,91	118,16	110,28
15-19	15,54	14,88	12,99	13,78	11,24	16,01	15,97	12,55	13,23	10,49	14,85	13,60	13,41	14,45	12,21
20-24	143,29	138,40	148,45	166,05	159,68	150,60	141,64	160,94	165,18	156,81	131,44	133,21	128,45	167,42	165,06
25-29	151,98	165,24	183,51	188,74	186,57	131,89	150,14	175,89	194,40	186,71	217,29	204,12	199,43	178,10	186,12
30-34	112,76	125,81	127,14	141,97	137,65	97,66	103,97	102,15	136,16	133,83	151,00	197,42	230,49	153,35	145,35
Ақмола															
15-34	99,06	107,26	110,57	94,11	89,10	117,85	120,76	122,86	93,45	89,34	81,84	93,57	97,80	95,01	88,75
15-19	21,50	18,03	18,81	16,59	13,47	19,40	17,30	16,93	14,96	10,60	23,07	18,54	20,29	18,40	16,76
20-24	128,19	133,40	137,47	116,28	109,65	149,56	150,28	156,72	17,94	107,55	109,90	118,30	119,64	124,07	112,28
25-29	145,93	150,95	157,25	144,17	141,42	159,81	171,15	179,48	146,41	141,68	129,70	129,04	134,26	143,14	140,93
30-34	113,77	121,36	128,91	107,25	106,09	124,54	126,72	129,69	103,85	104,05	100,66	114,33	127,72	112,75	109,34
Ақтөбе															
15-34	130,17	132,46	139,33	124,39	123,25	138,59	134,61	141,18	120,66	118,81	110,16	126,69	134,32	136,32	137,71
15-19	17,99	18,35	20,06	14,84	15,03	19,91	18,49	20,12	13,70	13,19	14,38	17,98	19,83	17,80	19,98
20-24	170,33	165,97	181,97	151,40	143,51	182,46	172,07	183,78	138,50	131,58	145,63	152,94	177,87	189,28	180,48
25-29	163,70	177,43	201,01	184,48	190,76	161,98	177,91	207,82	179,34	182,92	169,41	175,90	182,63	201,87	217,40
30-34	135,69	140,63	140,35	144,47	152,20	134,52	135,80	134,28	140,89	147,75	139,43	158,22	164,39	157,81	168,94
Алматы															
15-34	161,36	169,09	173,04	144,08	135,90	214,72	221,31	223,15	135,78	119,39	154,23	162,35	166,53	145,65	139,01
15-19	28,26	27,28	27,58	23,87	21,70	30,92	26,46	28,49	23,51	17,91	27,83	27,38	27,41	23,91	22,36
20-24	210,20	213,17	211,53	192,82	179,95	277,85	260,15	248,62	166,44	157,37	201,27	206,78	206,10	197,83	184,37
25-29	232,54	258,85	272,64	215,66	214,70	333,52	400,92	432,05	205,05	179,87	219,81	242,66	255,48	217,72	221,66
30-34	154,18	181,32	196,26	164,84	165,89	214,14	243,54	259,79	155,36	142,76	146,51	173,74	188,53	166,65	170,33
Атырау															
15-34	151,43	160,96	163,98	145,43	137,43	162,68	158,32	161,44	142,51	129,06	138,93	164,19	167,04	149,13	147,98
15-19	25,97	24,97	25,92	22,47	18,45	24,18	24,50	22,78	18,51	15,14	27,76	25,37	29,15	26,67	22,03
20-24	192,69	195,73	200,37	178,82	163,65	195,95	193,04	193,65	172,09	150,29	189,14	198,46	207,53	186,35	178,68
25-29	220,78	237,25	250,98	212,35	212,68	225,15	235,21	251,85	201,78	198,58	214,91	239,69	249,86	226,28	231,20
30-34	158,04	174,03	177,79	170,61	169,25	156,16	163,34	169,92	168,36	155,54	160,78	189,87	189,38	173,91	189,47
Батыс Қазақстан															
15-34	118,96	124,86	131,72	116,18	110,51	144,36	130,85	135,29	111,47	104,34	96,28	117,86	127,62	122,66	119,04
15-19	18,65	15,80	19,18	17,80	13,90	18,97	14,90	15,35	15,26	12,28	18,27	16,47	22,36	20,54	15,66
20-24	144,31	150,27	164,57	144,59	134,27	151,44	152,53	167,56	135,62	116,50	137,01	147,89	161,46	155,71	157,30
25-29	170,25	180,32	192,55	175,85	173,17	171,23	181,39	198,76	166,73	163,90	168,74	178,79	185,06	188,86	186,35
30-34	122,49	134,62	141,30	127,97	130,11	123,87	137,93	136,50	119,93	121,81	120,45	129,72	148,49	141,35	143,64
Жамбыл															
15-34	138,39	162,73	169,02	138,53	132,85	157,65	184,16	186,05	134,10	126,21	126,68	149,17	158,04	141,91	137,92
15-19	33,68	33,27	34,21	29,33	26,92	27,64	30,07	26,64	20,77	19,08	37,10	35,06	38,57	35,09	32,24
20-24	214,40	216,19	224,66	196,89	191,07	227,15	233,38	234,71	179,04	166,93	206,80	205,69	218,27	209,64	208,69
25-29	214,71	240,89	251,20	205,54	207,49	238,83	273,84	286,92	204,72	202,73	197,71	218,63	227,70	206,15	211,25
30-34	152,08	176,96	194,07	152,84	152,94	177,46	203,42	213,52	149,91	149,26	135,14	158,80	179,95	155,32	156,08
Жетісу															
15-34	139,52	159,02	160,10	131,92	125,45	173,27	181,44	177,59	133,58	121,06	118,65	144,14	148,33	130,52	129,21
15-19	25,27	25,77	24,38	22,22	19,89	29,80	29,23	26,46	21,17	18,74	22,56	23,69	23,09	22,99	20,74
20-24	193,14	199,72	199,01	179,54	166,81	246,10	231,82	222,07	177,33	156,33	161,72	180,50	184,53	181,16	175,65
25-29	223,86	242,72	245,11	199,90	205,66	247,79	269,94	268,89	205,53	196,13	205,12	222,00	227,76	194,81	213,98
30-34	155,12	179,95	194,19	151,78	151,26	177,39	193,14	200,89	150,97	144,52	139,66	170,35	188,98	152,44	157,32
Қарағанды															
15-34	99,15	97,64	101,27	93,75	90,78	103,12	94,99	99,34	90,49	87,43	85,83	109,59	109,99	109,25	107,03
15-19	19,05	16,53	17,68	14,61	14,50	17,95	15,48	16,85	12,97	13,85	22,33	19,73	20,25	20,93	16,99
20-24	116,95	122,37	125,33	115,40	107,43	115,44	119,39	124,32	109,31	99,61	122,32	133,12	128,93	143,41	145,34
25-29	132,05	140,56	150,68	142,71	143,00	125,63	137,26	149,53	137,27	137,12	167,44	156,87	155,83	170,26	173,58
30-34	96,68	98,71	104,74	104,35	105,57	93,66	92,07	97,66	100,53	101,86	114,65	141,65	153,77	124,87	125,87
Қостанай															
15-34	78,23	80,03	78,92	81,50	76,46	87,50	81,70	81,97	81,45	74,89	66,70	77,52	74,29	81,58	79,24
15-19	18,37	19,00	17,63	15,98	14,12	15,23	17,26	16,28	13,33	10,75	21,41	20,71	19,00	19,67	18,94
20-24	107,93	105,98	104,27	100,45	89,84	113,12	110,50	112,01	94,67	81,94	101,58	100,34	94,68	109,57	102,96

Жалғасы

Жас	Барлық жастар					Қала жастары					Ауыл жастары				
	2019*	2020*	2021*	2022	2023	2019*	2020*	2021*	2022	2023	2019*	2020*	2021*	2022	2023
25-29	102,18	108,85	116,05	122,41	118,40	101,82	112,43	122,86	125,87	115,12	102,73	102,73	105,21	115,68	124,63
30-34	75,29	79,55	75,81	87,98	87,48	77,36	74,89	72,48	86,04	87,84	71,40	88,84	82,85	91,77	86,62
Қызылорда															
15-34	135,96	159,13	173,05	153,67	145,25	157,09	175,90	186,74	156,57	144,50	120,29	146,32	162,53	151,06	145,92
15-19	18,94	19,82	21,89	18,32	16,73	19,32	17,09	18,50	15,66	16,59	18,64	21,58	24,15	20,30	16,78
20-24	184,94	194,28	218,39	200,22	189,05	201,72	197,26	219,58	199,73	179,45	172,55	192,00	217,45	200,53	196,59
25-29	215,40	239,87	265,84	241,26	237,21	238,49	262,78	289,08	244,40	231,64	195,88	220,79	247,04	238,15	242,33
30-34	154,98	186,84	202,29	180,32	181,45	176,44	210,98	219,39	176,26	177,03	137,30	166,83	187,70	184,69	186,14
Маңғыстау															
15-34	172,40	176,68	187,17	165,28	154,54	162,12	178,30	183,22	158,22	139,78	180,02	175,59	189,94	171,10	166,87
15-19	33,95	33,06	36,08	30,79	26,43	26,79	24,27	24,12	24,24	17,55	38,69	39,04	44,45	35,33	32,72
20-24	226,08	231,45	244,00	217,36	205,53	205,56	208,16	215,19	197,00	173,47	238,56	246,31	263,54	231,82	229,04
25-29	240,77	249,36	269,72	237,21	229,11	261,36	274,19	285,13	226,58	208,73	227,71	233,56	259,45	246,44	247,10
30-34	166,07	186,62	202,67	185,11	180,50	176,54	198,08	209,52	177,81	164,00	158,57	178,26	197,49	192,30	197,19
Павлодар															
15-34	95,64	97,46	97,31	91,82	84,00	100,77	91,97	94,55	87,83	79,96	85,24	111,85	104,54	102,26	94,53
15-19	18,23	17,98	17,00	15,30	12,71	16,57	16,07	16,24	12,53	10,94	21,15	21,42	18,32	20,98	16,33
20-24	117,66	120,52	124,16	115,26	104,01	115,08	111,87	120,54	106,37	93,37	122,95	138,69	131,83	136,55	129,71
25-29	135,43	134,60	139,67	138,73	130,41	129,86	129,02	136,70	132,81	124,10	152,46	150,38	147,54	156,10	148,68
30-34	93,60	104,85	103,81	102,93	99,70	87,83	93,91	95,60	97,34	94,44	113,61	144,42	134,52	119,59	115,76
Солтүстік Қазақстан															
15-34	81,13	86,63	82,63	76,30	73,52	86,56	78,71	74,93	72,22	68,87	76,46	95,80	91,62	80,61	78,49
15-19	19,09	17,90	16,09	15,25	13,58	16,24	17,65	13,35	9,68	11,17	20,62	17,95	17,64	19,81	15,48
20-24	98,93	96,60	98,67	102,99	92,35	91,82	85,31	91,32	90,68	71,78	105,64	107,22	105,33	115,50	114,44
25-29	127,84	128,62	117,71	112,00	114,45	105,51	108,98	106,42	106,89	108,12	167,34	157,50	132,47	117,92	121,84
30-34	93,50	101,12	99,38	82,79	84,75	77,56	80,08	73,04	78,49	81,74	119,64	143,18	163,30	87,81	88,28
Түркістан															
15-34	156,09	191,42	200,72	174,67	164,40	210,19	288,20	292,47	186,02	168,54	142,18	171,32	180,70	170,97	163,04
15-19	32,08	33,56	36,41	30,16	26,49	47,98	42,65	43,06	28,05	251,57	28,66	31,52	34,86	30,77	27,45
20-24	277,06	289,93	304,02	277,01	263,62	460,43	409,35	414,18	278,25	251,57	242,31	265,26	279,31	276,59	267,55
25-29	262,40	286,80	301,46	267,54	261,71	460,45	480,70	491,94	282,60	251,57	224,53	249,73	264,12	262,29	259,97
30-34	172,29	207,79	227,40	188,73	188,50	297,71	330,75	348,97	201,60	251,57	147,49	182,26	200,72	184,09	185,83
Ұлытау															
15-34	118,55	133,09	136,44	132,48	127,73	121,28	137,35	140,59	131,47	124,51	109,66	119,20	122,94	136,53	140,63
15-19	23,36	22,45	18,55	24,14	18,88	24,32	23,63	20,22	24,29	19,86	20,09	18,65	13,46	23,05	15,10
20-24	162,30	154,29	172,70	170,73	172,31	161,61	154,33	170,51	173,00	171,98	163,91	153,57	179,00	161,67	172,71
25-29	182,79	195,26	188,49	193,80	193,48	187,82	202,15	194,26	192,07	185,87	164,03	170,59	168,07	200,44	224,38
30-34	136,24	153,24	168,57	148,50	146,16	136,33	155,49	172,34	139,88	135,48	135,40	144,27	153,64	190,23	199,38
Шығыс Қазақстан															
15-34	93,33	95,53	99,92	93,47	85,19	98,80	92,43	96,49	93,40	84,30	83,90	102,51	107,68	93,61	87,12
15-19	18,48	18,90	17,78	15,05	12,31	16,62	18,58	17,58	12,93	10,52	20,74	19,19	17,92	18,40	15,12
20-24	114,44	113,62	119,46	118,33	112,15	118,14	115,41	120,54	113,19	102,33	108,14	110,43	117,40	129,35	134,88
25-29	131,77	135,48	151,27	139,29	131,29	120,23	127,98	145,35	137,89	130,64	167,06	155,74	165,65	142,40	132,65
30-34	89,72	100,54	104,42	102,00	97,38	82,09	88,42	90,41	100,62	94,51	112,46	141,83	157,24	105,24	104,33
Астана қаласы															
15-34	159,68	127,82	132,38	110,95	101,82	159,68	127,82	132,38	110,95	101,82	-	-	-	-	-
15-19	11,55	10,68	12,62	9,14	8,08	11,55	10,68	12,62	9,14	8,08	-	-	-	-	-
20-24	123,43	125,18	127,63	110,95	98,69	123,43	125,18	127,63	110,95	98,69	-	-	-	-	-
25-29	181,09	184,67	199,72	159,12	150,02	181,09	184,67	199,72	159,12	150,02	-	-	-	-	-
30-34	128,27	133,05	136,26	126,11	120,44	128,27	133,05	136,26	126,11	120,44	-	-	-	-	-
Алматы қаласы															
15-34	95,20	82,18	86,23	85,06	80,34	95,20	82,18	86,23	85,06	80,34	-	-	-	-	-
15-19	12,33	11,80	11,36	8,24	7,95	12,33	11,80	11,36	8,24	7,95	-	-	-	-	-
20-24	88,17	91,34	101,43	77,18	68,62	88,17	91,34	101,43	77,18	68,62	-	-	-	-	-
25-29	99,07	105,42	116,23	135,68	128,59	99,07	105,42	116,23	135,68	128,59	-	-	-	-	-
30-34	83,51	82,22	82,99	103,06	101,69	83,51	82,22	82,99	103,06	101,69	-	-	-	-	-
Шымкент қаласы															
15-34	147,65	157,79	171,56	148,18	140,19	147,65	157,79	171,56	148,18	140,19	-	-	-	-	-
15-19	25,26	27,08	27,96	21,98	19,56	25,26	27,08	27,96	21,98	19,56	-	-	-	-	-
20-24	203,70	208,78	228,36	192,00	179,98	203,70	208,78	228,36	192,00	179,98	-	-	-	-	-
25-29	197,48	224,97	256,45	216,47	211,02	197,48	224,97	256,45	216,47	211,02	-	-	-	-	-
30-34	132,11	151,67	160,84	160,53	156,74	132,11	151,67	160,84	160,53	156,74	-	-	-	-	-

3.4 15-34 жастағы некеде тұрмаған әйелдерден туғандар

адам

	Барлығы					Оның ішінде									
						қалалы жерде					ауылды жерде				
	2019*	2020*	2021*	2022	2023	2019*	2020*	2021*	2022	2023	2019*	2020*	2021*	2022	2023
Қазақстан Республикасы	14 450	14 893	16 579	10 645	12 289	9 228	9 313	10 492	7 091	8 033	5 222	5 580	6 087	3 554	4 256
Абай	342	305	301	212	251	219	192	194	125	159	123	113	107	87	92
Ақмола	562	536	718	400	425	322	287	386	216	238	240	249	332	184	187
Ақтөбе	308	479	505	351	396	247	425	443	289	327	61	54	62	62	69
Алматы	1 106	1 253	1 295	1 005	1 236	161	155	152	118	170	945	1 098	1 143	887	1 066
Атырау	195	230	276	215	254	128	155	197	158	180	67	75	79	57	74
Батыс Қазақстан	459	418	495	373	386	294	254	285	221	217	165	164	210	152	169
Жамбыл	1 268	1 240	1 336	856	1 015	629	592	691	457	514	639	648	645	399	501
Жетісу	559	602	666	382	424	237	261	270	162	205	322	341	396	220	219
Қарағанды	484	609	492	138	107	433	522	422	112	86	51	87	70	26	21
Қостанай	515	494	583	250	108	260	239	335	151	32	255	255	248	99	76
Қызылорда	189	280	439	249	274	125	160	280	177	186	64	120	159	72	88
Маңғыстау	15	30	35	30	33	8	14	18	16	17	7	16	17	14	16
Павлодар	912	816	804	407	455	604	557	560	288	333	308	259	244	119	122
Солтүстік Қазақстан	511	476	513	301	292	235	218	226	144	145	276	258	287	157	147
Түркістан	2 007	2 285	2 688	1 401	1 865	555	704	881	506	580	1 452	1 581	1 807	895	1 285
Ұлытау	118	162	101	34	24	100	112	95	33	22	18	50	6	1	2
Шығыс Қазақстан	549	636	680	367	278	320	424	405	244	156	229	212	275	123	122
Астана қаласы	1 094	777	838	745	932	1 094	777	838	745	932	-	-	-	-	-
Алматы қаласы	1 522	1 455	1 891	1 456	1 681	1 522	1 455	1 891	1 456	1 681	-	-	-	-	-
Шымкент қаласы	1 735	1 810	1 923	1 473	1 853	1 735	1 810	1 923	1 473	1 853	-	-	-	-	-

3.5. Аналардың туғандағы орташа жасы

жас

	Барлық халық					Қала халқы					Ауыл халқы				
	2019*	2020*	2021*	2022	2023	2019*	2020*	2021*	2022	2023	2019*	2020*	2021*	2022	2023
Қазақстан Республикасы	28,9	29,3	29,4	29,5	29,7	29,2	29,5	29,6	29,9	30,1	28,5	28,9	29,0	29,0	29,2
Абай	29,3	29,9	29,9	30,1	30,2	29,2	29,8	29,8	30,1	30,2	29,6	30,1	30,2	30,2	30,2
Ақмола	29,1	29,4	29,6	29,8	30,0	29,3	29,5	29,7	30,1	30,2	28,9	29,2	29,4	29,5	29,8
Ақтөбе	29,2	29,7	29,7	30,0	30,2	29,3	29,8	29,9	30,2	30,4	29,0	29,3	29,1	29,4	29,6
Алматы	29,1	29,5	29,7	29,8	30,0	29,2	29,5	29,6	29,9	30,0	29,1	29,5	29,7	29,8	30,0
Атырау	29,1	29,4	29,5	29,8	30,0	29,4	29,7	29,7	30,1	30,3	28,8	29,2	29,2	29,4	29,7
Батыс Қазақстан	29,2	29,5	29,6	29,8	30,1	29,3	29,7	29,9	30,1	30,4	28,9	29,2	29,2	29,5	29,7
Жамбыл	28,3	28,7	28,8	28,9	29,0	28,8	29,0	29,3	29,5	29,7	27,9	28,4	28,4	28,5	28,5
Жетісу	29,1	29,5	29,6	29,6	29,7	29,0	29,5	29,6	29,7	29,7	29,2	29,5	29,6	29,6	29,8
Қарағанды	29,2	29,4	29,5	29,8	30,0	29,3	29,5	29,6	29,9	30,1	28,7	29,0	29,2	29,4	29,6
Қостанай	29,0	29,4	29,4	29,7	29,9	29,4	29,7	29,7	29,9	30,2	28,5	29,0	29,0	29,3	29,4
Қызылорда	28,9	29,4	29,3	29,5	29,7	29,2	29,7	29,7	29,8	30,1	28,7	29,0	29,1	29,2	29,4
Маңғыстау	28,8	29,1	29,2	29,4	29,6	29,3	29,6	29,8	30,0	30,2	28,5	28,8	28,8	29,0	29,2
Павлодар	29,4	29,7	29,9	30,1	30,4	29,5	29,9	30,0	30,3	30,6	29,1	29,3	29,5	29,6	29,8
Солтүстік Қазақстан	29,1	29,3	29,5	29,6	29,8	29,4	29,6	29,7	30,0	30,3	28,8	29,1	29,3	29,2	29,3
Түркістан	27,8	28,1	28,2	28,2	28,4	28,0	28,4	28,5	28,7	28,8	27,7	28,0	28,1	28,1	28,2
Ұлытау	28,8	29,2	29,3	29,6	29,6	28,8	29,2	29,4	29,5	29,6	28,7	29,3	29,2	29,6	29,8
Шығыс Қазақстан	29,7	29,9	29,9	30,1	30,3	29,9	30,0	30,0	30,1	30,4	29,2	29,8	29,8	29,9	30,2
Астана қаласы	30,0	30,2	30,3	30,5	30,8	30,0	30,2	30,3	30,5	30,8	-	-	-	-	-
Алматы қаласы	29,8	30,1	30,2	30,3	30,6	29,8	30,1	30,2	30,3	30,6	-	-	-	-	-
Шымкент қаласы	28,2	28,5	28,7	28,9	29,0	28,2	28,5	28,7	28,9	29,0	-	-	-	-	-

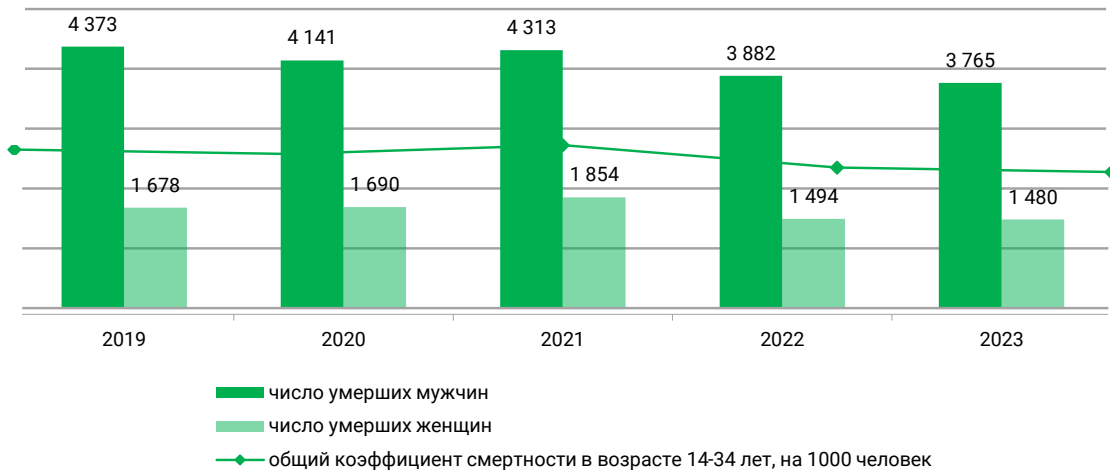
4. Өлім көрсеткіштері

4.1 Жас топтарына қарай өлім көрсеткіштері

Қазақстан Республикасы

Жас	Өлгендер саны, адам					1000 адамға өлгендер саны				
	2019*	2020*	2021*	2022	2023	2019*	2020*	2021*	2022	2023
Барлық жастар										
Барлығы	6 051	5 831	6 167	5 376	5 245	1,06	1,03	1,09	0,94	0,91
14-18	602	579	699	727	779	0,50	0,46	0,53	0,49	0,49
19-23	951	840	940	832	883	0,83	0,75	0,85	0,73	0,75
24-29	1 847	1 681	1 807	1 461	1 426	1,04	0,99	1,12	0,95	0,96
30-34	2 651	2 731	2 721	2 356	2 157	1,67	1,70	1,69	1,52	1,43
Қала жастары										
Барлығы	3 414	3 332	3 602	3 021	2 850	1,01	0,99	1,07	0,85	0,80
14-18	281	246	374	331	381	0,45	0,37	0,53	0,39	0,42
19-23	487	430	489	434	457	0,75	0,69	0,79	0,62	0,62
24-29	1 034	985	1 018	843	774	0,93	0,94	1,03	0,86	0,82
30-34	1 612	1 671	1 721	1 413	1 238	1,60	1,60	1,61	1,39	1,24
Ауыл жастары										
Барлығы	2 637	2 499	2 565	2 355	2 395	1,14	1,09	1,13	1,09	1,11
14-18	321	333	325	396	398	0,56	0,56	0,52	0,63	0,59
19-23	464	410	451	398	426	0,93	0,84	0,94	0,92	0,97
24-29	813	696	789	618	652	1,22	1,07	1,26	1,10	1,22
30-34	1 039	1 060	1 000	943	919	1,81	1,89	1,85	1,76	1,78
Ерлер										
Барлығы	4 373	4 141	4 313	3 882	3 765	1,52	1,45	1,51	1,34	1,29
14-18	393	405	454	487	527	0,64	0,63	0,67	0,64	0,65
19-23	666	573	646	631	653	1,14	1,01	1,14	1,09	1,09
24-29	1 364	1 210	1 267	1 094	1 027	1,53	1,41	1,55	1,39	1,36
30-34	1 950	1 953	1 946	1 670	1 558	2,50	2,47	2,45	2,13	2,04
Қала жастары										
Барлығы	2 400	2 327	2 428	2 139	2 007	1,45	1,41	1,47	1,21	1,13
14-18	163	172	218	214	246	0,51	0,51	0,61	0,49	0,53
19-23	328	289	324	313	335	1,02	0,92	1,04	0,89	0,91
24-29	739	684	679	617	546	1,39	1,35	1,42	1,29	1,18
30-34	1 170	1 182	1 207	995	880	2,43	2,38	2,39	2,00	1,81
Ауыл жастары										
Барлығы	1 973	1 814	1 885	1 743	1 758	1,62	1,50	1,57	1,52	1,53
14-18	230	233	236	273	281	0,78	0,76	0,74	0,84	0,81
19-23	338	284	322	318	318	1,29	1,11	1,27	1,39	1,38
24-29	625	526	588	477	481	1,74	1,50	1,74	1,56	1,64
30-34	780	771	739	675	678	2,60	2,61	2,57	2,36	2,44
Әйелдер										
Барлығы	1 678	1 690	1 854	1 494	1 480	0,59	0,60	0,66	0,53	0,53
14-18	209	174	245	240	252	0,36	0,28	0,38	0,33	0,33
19-23	285	267	294	201	230	0,51	0,49	0,55	0,36	0,40
24-29	483	471	540	367	399	0,55	0,56	0,68	0,48	0,55
30-34	701	778	775	686	599	0,87	0,95	0,95	0,89	0,80
Қала жастары										
Барлығы	1 014	1 005	1 174	882	843	0,59	0,58	0,68	0,49	0,47
14-18	118	74	156	117	135	0,39	0,23	0,46	0,28	0,31
19-23	159	141	165	121	122	0,49	0,45	0,53	0,34	0,33
24-29	295	301	339	226	228	0,51	0,56	0,67	0,45	0,47
30-34	442	489	514	418	358	0,84	0,89	0,91	0,81	0,70
Ауыл жастары										
Барлығы	664	685	680	612	637	0,60	0,63	0,63	0,60	0,63
14-18	91	100	89	123	117	0,32	0,34	0,29	0,40	0,36
19-23	126	126	129	80	108	0,54	0,55	0,56	0,39	0,52
24-29	188	170	201	141	171	0,61	0,57	0,70	0,55	0,71
30-34	259	289	261	268	241	0,94	1,09	1,03	1,07	1,01

Жастардың өлім-жітім көрсеткіштер



Абай облысы

Жас	Өлгендер саны, адам				1000 адамға өлгендер саны					
	2019*	2020*	2021*	2022	2019*	2020*	2021*	2022	2023	
Барлық жастар										
Барлығы	234	194	215	173	175	1,26	1,07	1,21	1,23	1,15
14-18	25	31	23	23	23	0,62	0,73	0,52	0,52	0,48
19-23	36	26	37	26	23	0,96	0,73	1,07	1,02	0,89
24-29	65	54	67	48	51	1,13	1,02	1,39	1,16	1,34
30-34	108	83	88	76	78	2,16	1,63	1,73	1,75	1,89
Қала жастары										
Барлығы	131	113	134	99	104	1,10	0,97	1,17	1,14	1,09
14-18	15	17	14	12	13	0,69	0,75	0,59	0,46	0,47
19-23	21	12	22	12	18	0,95	0,57	1,08	0,74	1,07
24-29	39	28	43	31	23	0,96	0,78	1,38	1,19	0,96
30-34	56	56	55	44	50	1,63	1,51	1,42	1,56	1,86
Ауыл жастары										
Барлығы	103	81	81	74	71	1,56	1,25	1,27	1,37	1,24
14-18	10	14	9	11	10	0,53	0,71	0,44	0,59	0,51
19-23	15	14	15	14	5	0,99	0,97	1,07	1,50	0,55
24-29	26	26	24	17	28	1,56	1,52	1,40	1,11	1,99
30-34	52	27	33	32	28	3,34	1,96	2,75	2,08	1,96
Ерлер										
Барлығы	169	147	154	129	122	1,78	1,58	1,68	1,72	1,53
14-18	16	26	16	14	15	0,77	1,20	0,70	0,62	0,62
19-23	23	20	25	21	14	1,19	1,09	1,41	1,59	1,04
24-29	44	34	51	41	40	1,48	1,23	2,00	1,89	1,99
30-34	86	67	62	53	53	3,42	2,62	2,42	2,33	2,46
Қала жастары										
Барлығы	89	85	93	72	67	1,50	1,47	1,63	1,55	1,36
14-18	9	15	9	8	7	0,80	1,29	0,73	0,60	0,49
19-23	13	10	14	8	9	1,15	0,93	1,34	0,97	1,04
24-29	23	15	30	27	17	1,15	0,84	1,91	2,03	1,38
30-34	44	45	40	29	34	2,65	2,54	2,16	2,02	2,47
Ауыл жастары										
Барлығы	80	62	61	57	55	2,23	1,76	1,76	1,99	1,81
14-18	7	11	7	6	8	0,73	1,09	0,66	0,64	0,80
19-23	10	10	11	13	5	1,24	1,31	1,50	2,64	1,04
24-29	21	19	21	14	23	2,17	1,96	2,16	1,67	2,94
30-34	42	22	22	24	19	4,91	2,80	3,10	2,86	2,42
Әйелдер										
Барлығы	65	47	61	44	53	0,72	0,53	0,71	0,70	0,72
14-18	9	5	7	9	8	0,45	0,24	0,32	0,41	0,35
19-23	13	6	12	5	9	0,72	0,35	0,72	0,41	0,72
24-29	21	20	16	7	11	0,76	0,79	0,70	0,36	0,61
30-34	22	16	26	23	25	0,89	0,63	1,03	1,11	1,28

Жалғасы

Жас	Өлгендер саны, адам					1000 адамға өлгендер саны				
	2019*	2020*	2021*	2022	2023	2019*	2020*	2021*	2022	2023
Қала жастары										
Барлығы	42	28	41	27	37	0,70	0,48	0,72	0,72	0,79
14-18	6	2	5	4	6	0,57	0,18	0,43	0,32	0,44
19-23	8	2	8	4	9	0,74	0,19	0,80	0,51	1,10
24-29	16	13	13	4	6	0,77	0,73	0,85	0,32	0,51
30-34	12	11	15	15	16	0,67	0,57	0,74	1,09	1,22
Ауыл жастары										
Барлығы	23	19	20	17	16	0,76	0,64	0,69	0,66	0,60
14-18	3	3	2	5	2	0,32	0,31	0,20	0,55	0,21
19-23	5	4	4	1	-	0,70	0,58	0,59	0,23	-
24-29	5	7	3	3	5	0,71	0,95	0,40	0,44	0,80
30-34	10	5	11	8	9	1,43	0,85	2,24	1,15	1,40

Ақмола облысы

Жас	Өлгендер саны, адам					1000 адамға өлгендер саны				
	2019*	2020*	2021*	2022	2023	2019*	2020*	2021*	2022	2023
Барлық жастар										
Барлығы	310	294	316	254	227	1,46	1,41	1,53	1,19	1,07
14-18	24	26	30	21	21	0,51	0,54	0,60	0,38	0,37
19-23	48	43	33	29	36	1,10	1,03	0,80	0,68	0,82
24-29	92	80	95	67	75	1,42	1,29	1,62	1,20	1,42
30-34	146	145	158	137	95	2,53	2,54	2,82	2,28	1,67
Қала жастары										
Барлығы	156	135	172	139	95	1,52	1,33	1,70	1,16	0,80
14-18	8	11	14	10	7	0,39	0,51	0,62	0,34	0,23
19-23	21	16	18	17	12	1,06	0,83	0,93	0,73	0,49
24-29	46	36	47	34	33	1,43	1,19	1,66	1,09	1,10
30-34	81	72	93	78	43	2,67	2,34	3,00	2,17	1,27
Ауыл жастары										
Барлығы	154	159	144	115	132	1,40	1,48	1,38	1,23	1,43
14-18	16	15	16	11	14	0,61	0,56	0,59	0,43	0,52
19-23	27	27	15	12	24	1,14	1,20	0,68	0,61	1,22
24-29	46	44	48	33	42	1,42	1,39	1,58	1,36	1,83
30-34	65	73	65	59	52	2,37	2,77	2,59	2,44	2,26
Ерлер										
Барлығы	243	229	228	190	178	2,20	2,10	2,13	1,72	1,62
14-18	19	15	14	13	14	0,79	0,61	0,55	0,46	0,47
19-23	37	32	23	21	32	1,64	1,47	1,08	0,95	1,40
24-29	68	62	74	57	60	2,02	1,92	2,41	1,95	2,15
30-34	119	120	117	99	72	3,94	3,99	3,96	3,18	2,43
Қала жастары										
Барлығы	126	102	125	101	77	2,43	1,98	2,44	1,67	1,28
14-18	5	5	5	4	5	0,47	0,45	0,43	0,27	0,32
19-23	16	9	13	12	12	1,57	0,90	1,31	1,01	0,96
24-29	36	29	38	28	26	2,26	1,94	2,68	1,78	1,73
30-34	69	59	69	57	34	4,52	3,80	4,45	3,18	2,01
Ауыл жастары										
Барлығы	117	127	103	89	101	2,00	2,22	1,84	1,77	2,03
14-18	14	10	9	9	9	1,04	0,73	0,64	0,68	0,65
19-23	21	23	10	9	20	1,69	1,95	0,87	0,87	1,93
24-29	32	33	36	29	34	1,80	1,91	2,18	2,15	2,65
30-34	50	61	48	42	38	3,34	4,19	3,42	3,18	3,00
Әйелдер										
Барлығы	67	65	88	64	49	0,66	0,65	0,89	0,62	0,48
14-18	5	11	16	8	7	0,22	0,47	0,66	0,30	0,25
19-23	11	11	10	8	4	0,53	0,55	0,50	0,39	0,19
24-29	24	18	21	10	15	0,77	0,61	0,75	0,38	0,60
30-34	27	25	41	38	23	0,98	0,92	1,55	1,31	0,84
Қала жастары										
Барлығы	30	33	47	38	18	0,59	0,66	0,94	0,64	0,31
14-18	3	6	9	6	2	0,30	0,57	0,82	0,42	0,13
19-23	5	7	5	5	-	0,52	0,75	0,53	0,44	-
24-29	10	7	9	6	7	0,61	0,46	0,64	0,38	0,47
30-34	12	13	24	21	9	0,80	0,85	1,55	1,17	0,53

Жас	Өлгендер саны, адам					1000 адамға өлгендер саны				
	2019*	2020*	2021*	2022	2023	2019*	2020*	2021*	2022	2023
Ауыл жастары										
Барлығы	37	32	41	26	31	0,72	0,64	0,84	0,60	0,72
14-18	2	5	7	2	5	0,16	0,38	0,53	0,16	0,39
19-23	6	4	5	3	4	0,53	0,37	0,48	0,33	0,43
24-29	14	11	12	4	8	0,95	0,76	0,86	0,37	0,79
30-34	15	12	17	17	14	1,21	1,02	1,54	1,55	1,35

Ақтөбе облысы

Жас	Өлгендер саны, адам					1000 адамға өлгендер саны				
	2019*	2020*	2021*	2022	2023	2019*	2020*	2021*	2022	2023
Барлық жастар										
Барлығы	251	238	273	226	257	0,90	0,87	1,00	0,85	0,96
14-18	17	26	32	30	48	0,32	0,47	0,54	0,45	0,67
19-23	56	27	30	29	39	1,06	0,53	0,60	0,57	0,76
24-29	72	75	86	74	74	0,77	0,86	1,08	0,99	1,05
30-34	106	110	125	93	96	1,36	1,36	1,51	1,25	1,32
Қала жастары										
Барлығы	177	165	190	140	173	0,90	0,85	0,98	0,71	0,87
14-18	13	14	21	21	36	0,38	0,38	0,54	0,43	0,69
19-23	33	20	21	19	22	0,96	0,60	0,63	0,51	0,57
24-29	50	54	64	44	50	0,72	0,86	1,14	0,79	0,95
30-34	81	77	84	56	65	1,39	1,24	1,30	0,97	1,16
Ауыл жастары										
Барлығы	74	73	83	86	84	0,91	0,91	1,05	1,26	1,24
14-18	4	12	11	9	12	0,21	0,62	0,55	0,49	0,61
19-23	23	7	9	10	17	1,26	0,41	0,54	0,72	1,28
24-29	22	21	22	30	24	0,89	0,86	0,93	1,59	1,34
30-34	25	33	41	37	31	1,29	1,74	2,21	2,15	1,85
Ерлер										
Барлығы	181	159	189	162	177	1,30	1,16	1,39	1,18	1,29
14-18	12	19	21	23	28	0,44	0,66	0,69	0,67	0,75
19-23	34	17	23	20	29	1,27	0,66	0,91	0,76	1,08
24-29	52	57	61	57	50	1,12	1,31	1,51	1,50	1,39
30-34	83	66	84	62	70	2,16	1,67	2,08	1,64	1,89
Қала жастары										
Барлығы	128	108	124	98	115	1,33	1,13	1,31	0,98	1,15
14-18	8	10	12	18	22	0,45	0,53	0,60	0,72	0,82
19-23	20	13	16	12	14	1,17	0,78	0,97	0,64	0,72
24-29	36	42	43	31	33	1,09	1,38	1,55	1,13	1,27
30-34	64	43	53	37	46	2,28	1,46	1,75	1,30	1,66
Ауыл жастары										
Барлығы	53	51	65	64	62	1,24	1,21	1,56	1,72	1,68
14-18	4	9	9	5	6	0,41	0,90	0,87	0,52	0,58
19-23	14	4	7	8	15	1,45	0,44	0,80	1,07	2,08
24-29	16	15	18	26	17	1,21	1,15	1,42	2,46	1,69
30-34	19	23	31	25	24	1,86	2,28	3,11	2,65	2,59
Әйелдер										
Барлығы	70	79	84	64	80	0,50	0,58	0,62	0,49	0,62
14-18	5	7	11	7	20	0,20	0,26	0,38	0,22	0,57
19-23	22	10	7	9	10	0,85	0,40	0,29	0,37	0,40
24-29	20	18	25	17	24	0,42	0,41	0,63	0,47	0,70
30-34	23	44	41	31	26	0,58	1,06	0,96	0,84	0,73
Қала жастары										
Барлығы	49	57	66	42	58	0,49	0,57	0,67	0,42	0,59
14-18	5	4	9	3	14	0,30	0,23	0,47	0,13	0,55
19-23	13	7	5	7	8	0,76	0,42	0,30	0,38	0,43
24-29	14	12	21	13	17	0,39	0,37	0,73	0,46	0,64
30-34	17	34	31	19	19	0,56	1,05	0,91	0,65	0,67
Ауыл жастары										
Барлығы	21	22	18	22	22	0,55	0,58	0,49	0,70	0,71
14-18	-	3	2	4	6	-	0,32	0,20	0,45	0,64
19-23	9	3	2	2	2	1,04	0,37	0,26	0,32	0,33
24-29	6	6	4	4	7	0,52	0,53	0,36	0,48	0,89
30-34	6	10	10	12	7	0,66	1,13	1,17	1,55	0,94

Алматы облысы

Жас	Өлгендер саны, адам					1000 адамға өлгендер саны				
	2019*	2020*	2021*	2022	2023	2019*	2020*	2021*	2022	2023
Барлық жастар										
Барлығы	420	418	451	464	428	1,04	1,05	1,14	1,09	1,00
14-18	49	53	49	67	63	0,53	0,55	0,48	0,57	0,49
19-23	73	53	70	73	78	0,94	0,69	0,90	0,93	0,95
24-29	122	112	136	119	105	1,03	1,02	1,33	1,10	1,02
30-34	176	200	196	205	182	1,50	1,73	1,76	1,73	1,60
Қала жастары										
Барлығы	65	76	71	80	55	1,34	1,65	1,56	1,21	0,83
14-18	7	5	7	8	6	0,58	0,41	0,54	0,45	0,32
19-23	14	7	10	9	13	1,48	0,75	1,02	0,72	0,98
24-29	18	19	25	21	9	1,32	1,62	2,36	1,22	0,55
30-34	26	45	29	42	27	1,95	3,59	2,39	2,24	1,51
Ауыл жастары										
Барлығы	355	342	380	384	373	0,99	0,97	1,09	1,07	1,03
14-18	42	48	42	59	57	0,52	0,57	0,47	0,59	0,51
19-23	59	46	60	64	65	0,87	0,68	0,88	0,97	0,95
24-29	104	93	111	98	96	0,99	0,95	1,21	1,07	1,11
30-34	150	155	167	163	155	1,44	1,50	1,68	1,63	1,62
Ерлер										
Барлығы	322	300	329	323	300	1,55	1,47	1,62	1,48	1,36
14-18	35	34	35	46	45	0,74	0,68	0,66	0,76	0,68
19-23	56	37	51	57	50	1,41	0,95	1,29	1,42	1,19
24-29	94	86	95	84	73	1,52	1,50	1,77	1,48	1,36
30-34	137	143	148	136	132	2,33	2,46	2,61	2,23	2,25
Қала жастары										
Барлығы	43	52	51	59	36	1,72	2,21	2,19	1,75	1,07
14-18	6	2	5	6	2	0,98	0,32	0,77	0,65	0,20
19-23	9	6	7	7	7	1,86	1,29	1,47	1,10	1,03
24-29	12	13	17	16	7	1,62	2,02	2,93	1,84	0,85
30-34	16	31	22	30	20	2,40	4,92	3,55	3,19	2,23
Ауыл жастары										
Барлығы	279	248	278	264	264	1,53	1,37	1,55	1,43	1,41
14-18	29	32	30	40	43	0,70	0,73	0,64	0,78	0,76
19-23	47	31	44	50	43	1,34	0,90	1,27	1,48	1,22
24-29	82	73	78	68	66	1,51	1,43	1,63	1,42	1,45
30-34	121	112	126	106	112	2,32	2,16	2,49	2,06	2,26
Әйелдер										
Барлығы	98	118	122	141	128	0,50	0,61	0,64	0,69	0,62
14-18	14	19	14	21	18	0,31	0,40	0,28	0,36	0,29
19-23	17	16	19	16	28	0,45	0,42	0,49	0,42	0,70
24-29	28	26	41	35	32	0,50	0,50	0,84	0,67	0,66
30-34	39	57	48	69	50	0,66	0,99	0,88	1,19	0,91
Қала жастары										
Барлығы	22	24	20	21	19	0,94	1,07	0,90	0,65	0,58
14-18	1	3	2	2	4	0,17	0,49	0,31	0,24	0,44
19-23	5	1	3	2	6	1,09	0,21	0,60	0,33	0,92
24-29	6	6	8	5	2	0,96	1,13	1,67	0,58	0,25
30-34	10	14	7	12	7	1,50	2,25	1,18	1,28	0,79
Ауыл жастары										
Барлығы	76	94	102	120	109	0,44	0,55	0,60	0,69	0,63
14-18	13	16	12	19	14	0,33	0,39	0,28	0,39	0,26
19-23	12	15	16	14	22	0,36	0,45	0,48	0,44	0,66
24-29	22	20	33	30	30	0,44	0,43	0,75	0,69	0,74
30-34	29	43	41	57	43	0,56	0,84	0,84	1,18	0,93

Атырау облысы

Жас	Өлгендер саны, адам					1000 адамға өлгендер саны				
	2019*	2020*	2021*	2022	2023	2019*	2020*	2021*	2022	2023
Барлық жастар										
Барлығы	184	254	191	162	176	0,92	1,27	0,96	0,79	0,85
14-18	27	24	21	25	30	0,62	0,52	0,43	0,47	0,52
19-23	34	30	32	27	31	0,84	0,75	0,80	0,69	0,78
24-29	56	67	51	49	49	0,92	1,15	0,92	0,86	0,91
30-34	67	133	87	61	66	1,22	2,40	1,58	1,08	1,19

Жас	Өлгендер саны, адам					1000 адамға өлгендер саны				
	2019*	2020*	2021*	2022	2023	2019*	2020*	2021*	2022	2023
Қала жастары										
Барлығы	99	130	98	64	76	0,92	1,22	0,92	0,57	0,68
14-18	14	10	8	5	10	0,63	0,43	0,32	0,18	0,33
19-23	23	12	12	13	15	1,12	0,59	0,59	0,63	0,71
24-29	24	31	29	18	22	0,73	1,00	0,99	0,58	0,75
30-34	38	77	49	28	29	1,19	2,39	1,53	0,86	0,91
Ауыл жастары										
Барлығы	85	124	93	98	100	0,93	1,34	1,00	1,04	1,06
14-18	13	14	13	20	20	0,61	0,62	0,55	0,79	0,73
19-23	11	18	20	14	16	0,56	0,92	1,03	0,75	0,85
24-29	32	36	22	31	27	1,16	1,33	0,83	1,19	1,09
30-34	29	56	38	33	37	1,27	2,41	1,63	1,38	1,56
Ерлер										
Барлығы	142	183	125	120	124	1,40	1,80	1,23	1,14	1,17
14-18	22	19	14	19	23	0,98	0,81	0,56	0,70	0,78
19-23	21	20	19	22	23	1,00	0,97	0,93	1,08	1,11
24-29	44	45	35	36	32	1,42	1,51	1,22	1,24	1,15
30-34	55	99	57	43	46	2,01	3,57	2,06	1,51	1,65
Қала жастары										
Барлығы	72	94	61	46	51	1,34	1,76	1,15	0,82	0,91
14-18	12	7	5	3	8	1,06	0,59	0,40	0,21	0,52
19-23	13	9	6	10	12	1,22	0,85	0,57	0,94	1,10
24-29	18	21	19	13	13	1,10	1,36	1,30	0,86	0,90
30-34	29	57	31	20	18	1,88	3,65	2,00	1,26	1,17
Ауыл жастары										
Барлығы	70	89	64	74	73	1,46	1,84	1,32	1,50	1,47
14-18	10	12	9	16	15	0,90	1,03	0,73	1,23	1,07
19-23	8	11	13	12	11	0,77	1,09	1,29	1,24	1,13
24-29	26	24	16	23	19	1,78	1,67	1,14	1,65	1,42
30-34	26	42	26	23	28	2,18	3,47	2,14	1,81	2,22
Әйелдер										
Барлығы	42	71	66	42	52	0,43	0,73	0,68	0,42	0,51
14-18	5	5	7	6	7	0,24	0,22	0,29	0,23	0,25
19-23	13	10	13	5	8	0,67	0,52	0,67	0,26	0,41
24-29	12	22	16	13	17	0,41	0,78	0,60	0,47	0,64
30-34	12	34	30	18	20	0,44	1,22	1,09	0,64	0,73
Қала жастары										
Барлығы	27	36	37	18	25	0,50	0,67	0,70	0,32	0,44
14-18	2	3	3	2	2	0,18	0,26	0,25	0,15	0,14
19-23	10	3	6	3	3	1,01	0,30	0,60	0,30	0,29
24-29	6	10	10	5	9	0,36	0,65	0,69	0,32	0,60
30-34	9	20	18	8	11	0,55	1,20	1,09	0,47	0,67
Ауыл жастары										
Барлығы	15	35	29	24	27	0,34	0,79	0,65	0,54	0,60
14-18	3	2	4	4	5	0,29	0,18	0,35	0,32	0,38
19-23	3	7	7	2	5	0,32	0,75	0,75	0,22	0,55
24-29	6	12	6	8	8	0,46	0,94	0,49	0,66	0,70
30-34	3	14	12	10	9	0,28	1,26	1,08	0,89	0,81

Батыс Қазақстан облысы

Жас	Өлгендер саны, адам					1000 адамға өлгендер саны				
	2019*	2020*	2021*	2022	2023	2019*	2020*	2021*	2022	2023
Барлық жастар										
Барлығы	227	193	276	217	225	1,15	1,00	1,45	1,15	1,20
14-18	27	17	27	25	30	0,68	0,41	0,63	0,54	0,61
19-23	32	41	38	30	39	0,82	1,10	1,05	0,86	1,09
24-29	69	57	91	55	64	1,10	0,96	1,63	1,06	1,32
30-34	99	78	120	107	92	1,79	1,40	2,15	1,94	1,72
Қала жастары										
Барлығы	112	85	148	104	124	1,10	0,85	1,51	0,99	1,19
14-18	10	6	15	11	15	0,56	0,32	0,76	0,45	0,58
19-23	8	17	18	8	16	0,42	0,95	1,04	0,43	0,81
24-29	35	27	48	27	38	1,03	0,86	1,67	0,93	1,40
30-34	59	35	67	58	55	1,92	1,12	2,10	1,75	1,73

Жалғасы

Жас	Өлгендер саны, адам					1000 адамға өлгендер саны				
	2019*	2020*	2021*	2022	2023	2019*	2020*	2021*	2022	2023
Ауыл жастары										
Барлығы	115	108	128	113	101	1,21	1,15	1,37	1,35	1,22
14-18	17	11	12	14	15	0,78	0,49	0,52	0,63	0,64
19-23	24	24	20	22	23	1,20	1,25	1,06	1,36	1,42
24-29	34	30	43	28	26	1,19	1,07	1,58	1,23	1,21
30-34	40	43	53	49	37	1,63	1,76	2,20	2,22	1,71
Ерлер										
Барлығы	161	141	198	154	162	1,61	1,42	2,02	1,58	1,67
14-18	19	15	21	19	24	0,94	0,71	0,95	0,79	0,94
19-23	24	32	25	23	28	1,21	1,69	1,35	1,29	1,53
24-29	51	45	63	42	45	1,58	1,46	2,17	1,56	1,78
30-34	67	49	89	70	65	2,40	1,73	3,13	2,45	2,34
Қала жастары										
Барлығы	71	61	100	66	90	1,43	1,25	2,07	1,26	1,72
14-18	5	6	10	7	14	0,55	0,63	0,98	0,56	1,05
19-23	6	13	10	6	14	0,65	1,48	1,17	0,65	1,43
24-29	22	22	35	17	25	1,33	1,41	2,44	1,18	1,87
30-34	38	20	45	36	37	2,57	1,33	2,94	2,20	2,34
Ауыл жастары										
Барлығы	90	80	98	88	72	1,78	1,59	1,97	1,97	1,62
14-18	14	9	11	12	10	1,26	0,78	0,93	1,03	0,82
19-23	18	19	15	17	14	1,70	1,87	1,51	2,00	1,65
24-29	29	23	28	25	20	1,84	1,50	1,90	1,99	1,69
30-34	29	29	44	34	28	2,21	2,19	3,34	2,80	2,35
Әйелдер										
Барлығы	66	52	78	63	63	0,68	0,55	0,84	0,69	0,70
14-18	8	2	6	6	6	0,41	0,10	0,29	0,27	0,25
19-23	8	9	13	7	11	0,41	0,49	0,73	0,41	0,62
24-29	18	12	28	13	19	0,59	0,42	1,04	0,52	0,82
30-34	32	29	31	37	27	1,17	1,05	1,13	1,39	1,05
Қала жастары										
Барлығы	41	24	48	38	34	0,79	0,47	0,97	0,72	0,65
14-18	5	0	5	4	1	0,57	-	0,52	0,34	0,08
19-23	2	4	8	2	2	0,20	0,44	0,91	0,21	0,20
24-29	13	5	13	10	13	0,74	0,31	0,90	0,68	0,95
30-34	21	15	22	22	18	1,31	0,92	1,33	1,32	1,13
Ауыл жастары										
Барлығы	25	28	30	25	29	0,56	0,64	0,69	0,65	0,76
14-18	3	2	1	2	5	0,28	0,18	0,09	0,19	0,45
19-23	6	5	5	5	9	0,64	0,55	0,56	0,65	1,16
24-29	5	7	15	3	6	0,39	0,55	1,20	0,29	0,62
30-34	11	14	9	15	9	0,97	1,25	0,83	1,51	0,93

Жамбыл облысы

Жас	Өлгендер саны, адам					1000 адамға өлгендер саны				
	2019*	2020*	2021*	2022	2023	2019*	2020*	2021*	2022	2023
Барлық жастар										
Барлығы	212	361	413	351	337	0,63	0,74	1,00	0,99	0,95
14-18	7	40	47	68	56	0,08	0,27	0,13	0,65	0,50
19-23	-	60	74	49	64	-	-	0,42	0,69	0,88
24-29	72	109	132	95	100	0,75	0,75	1,47	1,03	1,15
30-34	133	152	160	139	117	1,66	1,92	2,06	1,63	1,41
Қала жастары										
Барлығы	100	168	191	159	133	0,79	0,98	1,24	1,08	0,90
14-18	2	15	24	24	15	0,06	0,24	0,17	0,57	0,33
19-23	-	23	25	13	23	-	-	0,33	0,45	0,78
24-29	33	54	59	44	39	0,89	1,10	1,74	1,13	1,07
30-34	65	76	83	78	56	2,09	2,46	2,68	2,05	1,51
Ауыл жастары										
Барлығы	112	193	222	192	204	0,54	0,59	0,85	0,94	0,99
14-18	5	25	23	44	41	0,09	0,28	0,10	0,70	0,61
19-23	-	37	49	36	41	-	-	0,47	0,84	0,94
24-29	39	55	73	51	61	0,66	0,54	1,30	0,96	1,21
30-34	68	76	77	61	61	1,38	1,57	1,65	1,30	1,34

Жас	Өлгендер саны, адам					1000 адамға өлгендер саны				
	2019*	2020*	2021*	2022	2023	2019*	2020*	2021*	2022	2023
Ерлер										
Барлығы	161	252	287	267	244	0,94	0,98	1,37	1,47	1,33
14-18	7	31	32	49	41	0,16	0,39	0,16	0,92	0,72
19-23	-	41	47	38	46	-	-	0,56	1,02	1,21
24-29	57	76	87	75	71	1,14	0,96	1,83	1,57	1,56
30-34	97	104	121	105	86	2,41	2,60	3,06	2,41	2,02
Қала жастары										
Барлығы	73	115	126	117	86	1,15	1,31	1,67	1,58	1,15
14-18	2	15	14	19	9	0,12	0,47	0,22	0,90	0,39
19-23	-	15	14	8	16	-	-	0,36	0,55	1,07
24-29	26	37	38	35	24	1,40	1,51	2,21	1,81	1,32
30-34	45	48	60	55	37	2,99	3,21	4,01	2,91	2,00
Ауыл жастары										
Барлығы	88	137	161	150	158	0,81	0,79	1,19	1,39	1,45
14-18	5	16	18	30	32	0,18	0,35	0,13	0,94	0,93
19-23	-	26	33	30	30	-	-	0,68	1,32	1,30
24-29	31	39	49	40	47	0,98	0,64	1,61	1,41	1,73
30-34	52	56	61	50	49	2,06	2,24	2,48	2,03	2,03
Әйелдер										
Барлығы	51	109	126	84	93	0,31	0,48	0,60	0,49	0,54
14-18	-	9	15	19	15	-	0,14	0,09	0,37	0,27
19-23	-	19	27	11	18	-	-	0,26	0,32	0,51
24-29	15	33	45	20	29	0,33	0,52	1,06	0,45	0,70
30-34	36	48	39	34	31	0,90	1,22	1,02	0,82	0,77
Қала жастары										
Барлығы	27	53	65	42	47	0,43	0,64	0,80	0,57	0,64
14-18	-	-	10	5	6	-	-	0,12	0,24	0,27
19-23	-	8	11	5	7	-	-	0,30	0,35	0,48
24-29	7	17	21	9	15	0,38	0,68	1,26	0,46	0,82
30-34	20	28	23	23	19	1,25	1,76	1,44	1,20	1,02
Ауыл жастары										
Барлығы	24	56	61	42	46	0,24	0,37	0,48	0,43	0,47
14-18	-	9	5	14	9	-	0,22	0,07	0,46	0,27
19-23	-	11	16	6	11	-	-	0,24	0,30	0,54
24-29	8	16	24	11	14	0,29	0,41	0,93	0,45	0,61
30-34	16	20	16	11	12	0,67	0,86	0,72	0,49	0,56

Жетісу облысы

Жас	Өлгендер саны, адам					1000 адамға өлгендер саны				
	2019*	2020*	2021*	2022	2023	2019*	2020*	2021*	2022	2023
Барлық жастар										
Барлығы	254	211	240	246	231	1,34	1,13	1,31	1,30	1,23
14-18	22	27	20	32	35	0,48	0,57	0,41	0,59	0,60
19-23	46	27	43	44	38	1,19	0,72	1,14	1,24	1,05
24-29	69	68	75	67	57	1,25	1,30	1,52	1,37	1,25
30-34	117	89	102	103	101	2,31	1,82	2,18	2,04	2,13
Қала жастары										
Барлығы	114	105	118	109	100	1,55	1,45	1,65	1,30	1,20
14-18	10	13	7	10	13	0,59	0,74	0,38	0,42	0,52
19-23	25	11	20	17	13	1,75	0,79	1,41	1,10	0,78
24-29	20	34	39	32	25	0,89	1,60	1,98	1,49	1,25
30-34	59	47	52	50	49	2,96	2,39	2,69	2,19	2,28
Ауыл жастары										
Барлығы	140	106	122	137	131	1,20	0,93	1,09	1,30	1,26
14-18	12	14	13	22	22	0,41	0,47	0,42	0,72	0,66
19-23	21	16	23	27	25	0,86	0,68	0,98	1,35	1,27
24-29	49	34	36	35	32	1,51	1,09	1,21	1,28	1,26
30-34	58	42	50	53	52	1,89	1,44	1,83	1,91	2,00
Ерлер										
Барлығы	170	140	162	177	164	1,71	1,43	1,68	1,81	1,69
14-18	12	21	14	21	26	0,51	0,86	0,55	0,76	0,87
19-23	33	22	29	33	29	1,62	1,12	1,48	1,80	1,55
24-29	48	40	51	48	39	1,61	1,40	1,89	1,87	1,63
30-34	77	57	68	75	70	3,00	2,28	2,79	2,87	2,84

Жалғасы

Жас	Өлгендер саны, адам					1000 адамға өлгендер саны				
	2019*	2020*	2021*	2022	2023	2019*	2020*	2021*	2022	2023
Қала жастары										
Барлығы	74	67	73	78	68	1,96	1,80	1,99	1,86	1,63
14-18	3	10	4	6	8	0,34	1,10	0,42	0,49	0,63
19-23	18	9	14	13	9	2,39	1,24	1,92	1,65	1,07
24-29	13	20	23	22	17	1,11	1,80	2,21	2,06	1,70
30-34	40	28	32	37	34	4,10	2,91	3,34	3,27	3,21
Ауыл жастары										
Барлығы	96	73	89	99	96	1,55	1,20	1,49	1,77	1,73
14-18	9	11	10	15	18	0,60	0,71	0,62	0,96	1,06
19-23	15	13	15	20	20	1,17	1,05	1,22	1,91	1,93
24-29	35	20	28	26	22	1,94	1,15	1,70	1,74	1,58
30-34	37	29	36	38	36	2,32	1,88	2,44	2,56	2,56
Әйелдер										
Барлығы	84	71	78	69	67	0,93	0,80	0,90	0,76	0,74
14-18	10	6	6	11	9	0,45	0,26	0,25	0,42	0,32
19-23	13	5	14	11	9	0,71	0,28	0,78	0,64	0,51
24-29	21	28	24	19	18	0,83	1,17	1,07	0,82	0,84
30-34	40	32	34	28	31	1,60	1,34	1,52	1,15	1,36
Қала жастары										
Барлығы	40	38	45	31	32	1,11	1,08	1,30	0,75	0,77
14-18	7	3	3	4	5	0,86	0,35	0,34	0,35	0,41
19-23	7	2	6	4	4	1,04	0,30	0,87	0,52	0,49
24-29	7	14	16	10	8	0,64	1,39	1,73	0,92	0,80
30-34	19	19	20	13	15	1,86	1,90	2,06	1,13	1,37
Ауыл жастары										
Барлығы	44	33	33	38	35	0,80	0,62	0,64	0,77	0,71
14-18	3	3	3	7	4	0,21	0,21	0,20	0,47	0,25
19-23	6	3	8	7	5	0,52	0,27	0,72	0,74	0,53
24-29	14	14	8	9	10	0,98	1,02	0,61	0,72	0,87
30-34	21	13	14	15	16	1,42	0,94	1,11	1,17	1,34

Қарағанды облысы

Жас	Өлгендер саны, адам					1000 адамға өлгендер саны				
	2019*	2020*	2021*	2022	2023	2019*	2020*	2021*	2022	2023
Барлық жастар										
Барлығы	458	414	429	385	359	1,34	1,24	1,31	1,24	1,17
14-18	26	29	35	41	29	0,38	0,41	0,48	0,54	0,36
19-23	71	45	60	57	54	1,05	0,69	0,95	0,93	0,86
24-29	146	126	104	95	101	1,37	1,26	1,11	1,12	1,26
30-34	215	214	230	192	175	2,17	2,16	2,36	2,15	2,06
Қала жастары										
Барлығы	361	329	352	286	283	1,32	1,22	1,33	1,13	1,13
14-18	15	16	24	27	20	0,29	0,30	0,42	0,45	0,32
19-23	53	32	46	37	41	1,01	0,64	0,94	0,75	0,80
24-29	118	106	85	71	85	1,35	1,31	1,13	1,03	1,29
30-34	175	175	197	151	137	2,10	2,09	2,37	2,04	1,94
Ауыл жастары										
Барлығы	97	85	77	99	76	1,44	1,29	1,19	1,69	1,33
14-18	11	13	11	14	9	0,65	0,76	0,64	0,88	0,55
19-23	18	13	14	20	13	1,16	0,88	0,99	1,70	1,11
24-29	28	20	19	24	16	1,44	1,04	1,01	1,54	1,10
30-34	40	39	33	41	38	2,55	2,60	2,30	2,68	2,64
Ерлер										
Барлығы	320	311	315	283	272	1,85	1,83	1,89	1,77	1,72
14-18	17	20	25	31	15	0,48	0,55	0,66	0,79	0,37
19-23	51	37	42	46	44	1,46	1,11	1,29	1,46	1,36
24-29	109	93	74	73	80	2,02	1,82	1,54	1,68	1,92
30-34	143	161	174	133	133	2,92	3,29	3,60	2,90	3,05
Қала жастары										
Барлығы	247	247	254	203	207	1,81	1,84	1,93	1,59	1,63
14-18	7	11	16	21	10	0,26	0,40	0,55	0,68	0,31
19-23	39	26	33	29	31	1,46	1,01	1,31	1,16	1,19
24-29	88	76	57	53	66	2,05	1,89	1,51	1,53	1,98
30-34	113	134	148	100	100	2,79	3,30	3,68	2,68	2,81

Жас	Өлгендер саны, адам					1000 адамға өлгендер саны				
	2019*	2020*	2021*	2022	2023	2019*	2020*	2021*	2022	2023
Ауыл жастары										
Барлығы	73	64	61	80	65	2,01	1,80	1,75	2,50	2,08
14-18	10	9	9	10	5	1,16	1,03	1,02	1,21	0,58
19-23	12	11	9	17	13	1,47	1,42	1,20	2,66	2,05
24-29	21	17	17	20	14	1,91	1,58	1,64	2,26	1,69
30-34	30	27	26	33	33	3,50	3,23	3,19	3,89	4,09
Әйелдер										
Барлығы	138	103	114	102	87	0,82	0,62	0,71	0,67	0,58
14-18	9	9	10	10	14	0,27	0,26	0,28	0,27	0,36
19-23	20	8	18	11	10	0,61	0,25	0,59	0,37	0,33
24-29	37	33	30	22	21	0,70	0,67	0,65	0,54	0,54
30-34	72	53	56	59	42	1,45	1,06	1,14	1,35	1,02
Қала жастары										
Барлығы	114	82	98	83	76	0,83	0,61	0,74	0,67	0,62
14-18	8	5	8	6	10	0,32	0,19	0,29	0,20	0,32
19-23	14	6	13	8	10	0,55	0,25	0,54	0,33	0,40
24-29	30	30	28	18	19	0,68	0,73	0,74	0,53	0,58
30-34	62	41	49	51	37	1,45	0,95	1,14	1,39	1,06
Ауыл жастары										
Барлығы	24	21	16	19	11	0,77	0,69	0,54	0,71	0,43
14-18	1	4	2	4	4	0,12	0,48	0,24	0,52	0,50
19-23	6	2	5	3	-	0,82	0,29	0,75	0,56	-
24-29	7	3	2	4	2	0,83	0,35	0,24	0,59	0,32
30-34	10	12	7	8	5	1,40	1,80	1,13	1,18	0,79

Қостанай облысы

Жас	Өлгендер саны, адам					1000 адамға өлгендер саны				
	2019*	2020*	2021*	2022	2023	2019*	2020*	2021*	2022	2023
Барлық жастар										
Барлығы	342	333	329	247	261	1,31	1,31	1,34	1,11	1,20
14-18	21	19	29	25	23	0,41	0,37	0,56	0,48	0,43
19-23	41	50	29	35	39	0,82	1,04	0,61	0,78	0,86
24-29	107	98	102	89	75	1,31	1,31	1,49	1,48	1,32
30-34	173	166	169	98	124	2,20	2,10	2,15	1,49	2,00
Қала жастары										
Барлығы	162	184	198	145	133	1,08	1,25	1,38	1,06	0,98
14-18	8	4	14	9	14	0,32	0,15	0,52	0,30	0,44
19-23	11	22	14	22	24	0,42	0,86	0,55	0,83	0,87
24-29	56	58	61	55	33	1,13	1,30	1,52	1,47	0,93
30-34	87	100	109	59	62	1,76	1,96	2,12	1,39	1,53
Ауыл жастары										
Барлығы	180	149	131	102	128	1,63	1,40	1,28	1,19	1,54
14-18	13	15	15	16	9	0,51	0,60	0,61	0,73	0,40
19-23	30	28	15	13	15	1,27	1,24	0,68	0,72	0,83
24-29	51	40	41	34	42	1,59	1,31	1,43	1,51	1,98
30-34	86	66	60	39	62	2,95	2,34	2,22	1,69	2,87
Ерлер										
Барлығы	245	238	231	185	199	1,84	1,84	1,83	1,60	1,75
14-18	16	17	17	16	14	0,62	0,65	0,64	0,60	0,51
19-23	28	35	19	25	31	1,08	1,40	0,78	1,08	1,32
24-29	81	69	76	72	62	1,95	1,79	2,13	2,29	2,07
30-34	120	117	119	72	92	3,05	2,95	3,03	2,09	2,82
Қала жастары										
Барлығы	124	131	133	113	95	1,66	1,79	1,86	1,62	1,38
14-18	5	4	7	5	10	0,38	0,30	0,50	0,32	0,61
19-23	9	16	7	16	17	0,67	1,22	0,54	1,19	1,23
24-29	45	41	43	47	24	1,86	1,87	2,16	2,50	1,33
30-34	65	70	76	45	44	2,71	2,84	3,07	2,08	2,13
Ауыл жастары										
Барлығы	121	107	98	72	104	2,08	1,90	1,80	1,56	2,31
14-18	11	13	10	11	4	0,86	1,03	0,79	0,98	0,35
19-23	19	19	12	9	14	1,52	1,60	1,04	0,93	1,45
24-29	36	28	33	25	38	2,07	1,68	2,10	1,99	3,17
30-34	55	47	43	27	48	3,57	3,13	2,96	2,12	4,02

Жалғасы

Жас	Өлгендер саны, адам					1000 адамға өлгендер саны				
	2019*	2020*	2021*	2022	2023	2019*	2020*	2021*	2022	2023
Әйелдер										
Барлығы	97	95	98	62	62	0,76	0,77	0,81	0,58	0,59
14-18	5	2	12	9	9	0,20	0,08	0,48	0,35	0,34
19-23	13	15	10	10	8	0,54	0,65	0,44	0,46	0,36
24-29	26	29	26	17	13	0,65	0,79	0,79	0,60	0,48
30-34	53	49	50	26	32	1,35	1,24	1,27	0,83	1,09
Қала жастары										
Барлығы	38	53	65	32	38	0,50	0,71	0,90	0,47	0,57
14-18	3	-	7	4	4	0,24	-	0,53	0,27	0,26
19-23	2	6	7	6	7	0,16	0,48	0,57	0,46	0,51
24-29	11	17	18	8	9	0,43	0,75	0,90	0,43	0,51
30-34	22	30	33	14	18	0,87	1,14	1,23	0,67	0,91
Ауыл жастары										
Барлығы	59	42	33	30	24	1,14	0,84	0,69	0,76	0,63
14-18	2	2	5	5	5	0,16	0,16	0,41	0,47	0,46
19-23	11	9	3	4	1	0,99	0,84	0,28	0,47	0,12
24-29	15	12	8	9	4	1,02	0,87	0,62	0,91	0,43
30-34	31	19	17	12	14	2,25	1,45	1,36	1,15	1,44

Қызылорда облысы

Жас	Өлгендер саны, адам					1000 адамға өлгендер саны				
	2019*	2020*	2021*	2022	2023	2019*	2020*	2021*	2022	2023
Барлық жастар										
Барлығы	233	211	267	239	180	0,94	0,85	1,07	0,98	0,73
14-18	20	23	38	34	25	0,34	0,37	0,58	0,49	0,33
19-23	49	40	50	44	34	0,90	0,75	0,95	0,92	0,71
24-29	80	62	79	72	45	1,07	0,85	1,12	1,08	0,71
30-34	84	86	100	89	76	1,40	1,43	1,66	1,49	1,29
Қала жастары										
Барлығы	108	96	114	111	74	1,02	0,91	1,07	1,00	0,66
14-18	8	11	14	12	9	0,34	0,44	0,52	0,40	0,27
19-23	18	15	20	20	10	0,81	0,69	0,92	0,98	0,48
24-29	40	29	28	42	22	1,21	0,91	0,92	1,37	0,77
30-34	42	41	52	37	33	1,57	1,51	1,89	1,23	1,11
Ауыл жастары										
Барлығы	125	115	153	128	106	0,88	0,81	1,07	0,97	0,79
14-18	12	12	24	22	16	0,34	0,33	0,62	0,56	0,38
19-23	31	25	30	24	24	0,96	0,80	0,97	0,87	0,87
24-29	40	33	51	30	23	0,96	0,81	1,27	0,83	0,66
30-34	42	45	48	52	43	1,26	1,36	1,47	1,76	1,46
Ерлер										
Барлығы	166	144	190	178	128	1,29	1,12	1,47	1,41	1,00
14-18	13	14	25	26	16	0,43	0,45	0,75	0,73	0,41
19-23	35	25	38	32	23	1,22	0,90	1,38	1,30	0,94
24-29	60	44	51	53	32	1,52	1,14	1,36	1,50	0,95
30-34	58	61	76	67	57	1,89	1,96	2,44	2,15	1,84
Қала жастары										
Барлығы	71	65	71	85	57	1,31	1,19	1,30	1,51	1,01
14-18	5	7	7	8	4	0,41	0,55	0,52	0,52	0,24
19-23	12	11	15	13	9	1,05	0,98	1,33	1,27	0,88
24-29	28	19	11	30	17	1,63	1,15	0,70	1,94	1,18
30-34	26	28	38	34	27	1,92	2,01	2,67	2,23	1,80
Ауыл жастары										
Барлығы	95	79	119	93	71	1,27	1,06	1,59	1,32	1,00
14-18	8	7	18	18	12	0,44	0,38	0,91	0,89	0,55
19-23	23	14	23	19	14	1,34	0,84	1,41	1,33	0,98
24-29	32	25	40	23	15	1,44	1,13	1,83	1,16	0,78
30-34	32	33	38	33	30	1,87	1,93	2,24	2,07	1,87
Әйелдер										
Барлығы	67	67	77	61	52	0,56	0,56	0,65	0,52	0,44
14-18	7	9	13	8	9	0,24	0,30	0,40	0,24	0,25
19-23	14	15	12	12	11	0,54	0,59	0,47	0,51	0,46
24-29	20	18	28	19	13	0,57	0,53	0,85	0,61	0,44
30-34	26	25	24	22	19	0,89	0,85	0,83	0,77	0,68

Жас	Өлгендер саны, адам					1000 адамға өлгендер саны				
	2019*	2020*	2021*	2022	2023	2019*	2020*	2021*	2022	2023
Қала жастары										
Барлығы	37	31	43	26	17	0,72	0,60	0,83	0,47	0,31
14-18	3	4	7	4	5	0,26	0,32	0,53	0,27	0,31
19-23	6	4	5	7	1	0,56	0,38	0,47	0,69	0,10
24-29	12	10	17	12	5	0,76	0,65	1,16	0,78	0,35
30-34	16	13	14	3	6	1,21	0,98	1,06	0,20	0,41
Ауыл жастары										
Барлығы	30	36	34	35	35	0,44	0,53	0,50	0,56	0,56
14-18	4	5	6	4	4	0,23	0,27	0,32	0,21	0,19
19-23	8	11	7	5	10	0,53	0,74	0,47	0,38	0,75
24-29	8	8	11	7	8	0,42	0,43	0,60	0,43	0,52
30-34	10	12	10	19	13	0,62	0,75	0,64	1,39	0,96

Маңғыстау облысы

Жас	Өлгендер саны, адам					1000 адамға өлгендер саны				
	2019*	2020*	2021*	2022	2023	2019*	2020*	2021*	2022	2023
Барлық жастар										
Барлығы	205	167	224	203	200	0,94	0,76	1,01	0,89	0,86
14-18	26	23	30	31	37	0,53	0,44	0,54	0,51	0,56
19-23	34	34	40	32	28	0,78	0,77	0,89	0,72	0,61
24-29	60	38	69	61	57	0,91	0,59	1,11	0,97	0,94
30-34	85	72	85	79	78	1,43	1,21	1,43	1,31	1,30
Қала жастары										
Барлығы	97	67	109	86	92	1,12	0,76	1,20	0,86	0,90
14-18	9	7	14	9	13	0,45	0,33	0,61	0,36	0,48
19-23	15	12	13	15	15	0,90	0,70	0,72	0,82	0,78
24-29	31	16	31	25	20	1,21	0,63	1,24	0,90	0,74
30-34	42	32	51	37	44	1,72	1,30	2,05	1,28	1,52
Ауыл жастары										
Барлығы	108	100	115	117	108	0,82	0,76	0,87	0,91	0,83
14-18	17	16	16	22	24	0,59	0,52	0,49	0,61	0,62
19-23	19	22	27	17	13	0,70	0,82	1,01	0,65	0,49
24-29	29	22	38	36	37	0,72	0,56	1,02	1,03	1,09
30-34	43	40	34	42	34	1,23	1,15	0,99	1,34	1,09
Ерлер										
Барлығы	144	118	158	153	147	1,30	1,05	1,39	1,31	1,24
14-18	15	16	18	23	31	0,60	0,60	0,63	0,73	0,91
19-23	22	23	32	25	18	0,97	1,01	1,39	1,09	0,76
24-29	45	28	51	45	41	1,35	0,85	1,60	1,42	1,33
30-34	62	51	57	60	57	2,09	1,71	1,92	1,98	1,89
Қала жастары										
Барлығы	66	44	69	62	63	1,50	0,98	1,50	1,24	1,24
14-18	5	6	6	6	12	0,49	0,55	0,51	0,47	0,87
19-23	8	7	9	11	10	0,93	0,80	0,99	1,15	1,00
24-29	23	9	19	17	12	1,74	0,69	1,48	1,27	0,93
30-34	30	22	35	28	29	2,47	1,82	2,88	2,00	2,08
Ауыл жастары										
Барлығы	78	74	89	91	84	1,17	1,10	1,32	1,37	1,24
14-18	10	10	12	17	19	0,67	0,63	0,71	0,92	0,94
19-23	14	16	23	14	8	0,99	1,14	1,65	1,04	0,58
24-29	22	19	32	28	29	1,09	0,96	1,67	1,53	1,63
30-34	32	29	22	32	28	1,82	1,64	1,26	1,96	1,72
Әйелдер										
Барлығы	61	49	66	50	53	0,57	0,45	0,61	0,44	0,46
14-18	11	7	12	8	6	0,46	0,28	0,45	0,27	0,19
19-23	12	11	8	7	10	0,57	0,52	0,37	0,33	0,45
24-29	15	10	18	16	16	0,47	0,32	0,59	0,51	0,53
30-34	23	21	28	19	21	0,78	0,70	0,94	0,63	0,70
Қала жастары										
Барлығы	31	23	40	24	29	0,73	0,53	0,90	0,48	0,56
14-18	4	1	8	3	1	0,41	0,10	0,72	0,24	0,07
19-23	7	5	4	4	5	0,87	0,60	0,45	0,45	0,54
24-29	8	7	12	8	8	0,65	0,57	0,99	0,55	0,57
30-34	12	10	16	9	15	0,97	0,80	1,26	0,60	1,00

Жалғасы

Жас	Өлгендер саны, адам					1000 адамға өлгендер саны				
	2019*	2020*	2021*	2022	2023	2019*	2020*	2021*	2022	2023
Ауыл жастары										
Барлығы	30	26	26	26	24	0,47	0,40	0,41	0,42	0,38
14-18	7	6	4	5	5	0,50	0,40	0,25	0,29	0,27
19-23	5	6	4	3	5	0,38	0,46	0,31	0,24	0,39
24-29	7	3	6	8	8	0,35	0,16	0,33	0,48	0,50
30-34	11	11	12	10	6	0,63	0,64	0,71	0,66	0,40

Павлодар облысы

Жас	Өлгендер саны, адам					1000 адамға өлгендер саны				
	2019*	2020*	2021*	2022	2023	2019*	2020*	2021*	2022	2023
Барлық жастар										
Барлығы	279	303	259	308	191	1,31	1,46	1,27	1,23	0,99
14-18	18	23	24	22	21	0,42	0,52	0,53	0,41	0,41
19-23	32	33	38	43	23	0,79	0,85	0,99	0,76	0,61
24-29	79	79	67	100	47	1,20	1,28	1,16	1,37	0,97
30-34	150	168	130	143	100	2,35	2,66	2,11	2,09	1,80
Қала жастары										
Барлығы	183	200	187	205	119	1,22	1,37	1,31	1,14	0,87
14-18	8	12	17	8	14	0,29	0,42	0,57	0,21	0,40
19-23	16	19	24	27	12	0,60	0,74	0,94	0,71	0,46
24-29	46	58	45	66	31	0,96	1,31	1,11	1,21	0,89
30-34	113	111	101	104	62	2,34	2,31	2,14	2,03	1,52
Ауыл жастары										
Барлығы	96	103	72	103	72	1,53	1,67	1,19	1,45	1,26
14-18	10	11	7	14	7	0,65	0,70	0,44	0,79	0,41
19-23	16	14	14	16	11	1,16	1,06	1,09	0,88	0,94
24-29	33	21	22	34	16	1,82	1,19	1,29	1,80	1,18
30-34	37	57	29	39	38	2,39	3,76	1,99	2,24	2,61
Ерлер										
Барлығы	219	217	191	231	132	2,02	2,05	1,84	1,78	1,32
14-18	15	14	14	14	14	0,69	0,62	0,60	0,44	0,53
19-23	25	19	27	37	15	1,20	0,95	1,37	1,30	0,78
24-29	62	58	53	71	33	1,83	1,82	1,77	2,01	1,30
30-34	117	126	97	109	70	3,68	3,99	3,14	3,00	2,44
Қала жастары										
Барлығы	143	137	135	150	81	1,91	1,88	1,90	1,66	1,17
14-18	7	6	9	5	9	0,51	0,42	0,60	0,24	0,51
19-23	13	10	16	22	8	0,95	0,77	1,24	1,19	0,61
24-29	35	40	34	44	21	1,47	1,81	1,66	1,70	1,19
30-34	88	81	76	79	43	3,76	3,48	3,34	2,97	2,08
Ауыл жастары										
Барлығы	76	80	56	81	51	2,26	2,41	1,71	2,06	1,66
14-18	8	8	5	9	5	1,00	0,98	0,60	0,82	0,56
19-23	12	9	11	15	7	1,65	1,29	1,62	1,52	1,14
24-29	27	18	19	27	12	2,71	1,85	2,02	2,71	1,57
30-34	29	45	21	30	27	3,46	5,42	2,58	3,07	3,38
Әйелдер										
Барлығы	60	86	68	77	59	0,57	0,84	0,68	0,65	0,63
14-18	3	9	10	8	7	0,14	0,42	0,45	0,37	0,28
19-23	7	14	11	6	8	0,35	0,74	0,59	0,22	0,43
24-29	17	21	14	29	14	0,53	0,70	0,51	0,69	0,60
30-34	33	42	33	34	30	1,03	1,33	1,07	1,12	1,12
Қала жастары										
Барлығы	40	63	52	55	38	0,53	0,86	0,73	0,61	0,56
14-18	1	6	8	3	5	0,07	0,43	0,55	0,18	0,29
19-23	3	9	8	5	4	0,23	0,71	0,63	0,24	0,30
24-29	11	18	11	22	10	0,46	0,82	0,55	0,70	0,58
30-34	25	30	25	25	19	1,01	1,21	1,03	1,07	0,94
Ауыл жастары										
Барлығы	20	23	16	22	21	0,69	0,81	0,58	0,75	0,80
14-18	2	3	2	5	2	0,27	0,40	0,26	0,77	0,24
19-23	4	5	3	1	4	0,62	0,81	0,50	0,18	0,71
24-29	6	3	3	7	4	0,74	0,38	0,39	0,63	0,67
30-34	8	12	8	9	11	1,12	1,76	1,24	1,26	1,68

Солтүстік Қазақстан облысы

Жас	Өлгендер саны, адам					1000 адамға өлгендер саны				
	2019*	2020*	2021*	2022	2023	2019*	2020*	2021*	2022	2023
Барлық жастар										
Барлығы	257	217	218	186	168	1,73	1,49	1,53	1,37	1,27
14-18	27	16	11	25	17	0,81	0,47	0,32	0,74	0,49
19-23	33	25	26	23	18	1,05	0,82	0,86	0,86	0,66
24-29	79	78	73	37	42	1,83	1,88	1,82	1,07	1,29
30-34	118	98	108	101	91	2,92	2,51	2,88	2,49	2,40
Қала жастары										
Барлығы	88	85	90	75	71	1,20	1,18	1,28	1,11	1,07
14-18	10	1	1	9	8	0,83	0,08	0,08	0,59	0,51
19-23	7	8	10	5	6	0,51	0,61	0,79	0,37	0,42
24-29	26	30	34	22	23	1,08	1,35	1,62	1,25	1,39
30-34	45	46	45	39	34	1,93	1,92	1,87	1,84	1,69
Ауыл жастары										
Барлығы	169	132	128	111	97	2,24	1,80	1,79	1,62	1,46
14-18	17	15	10	16	9	0,79	0,70	0,47	0,86	0,46
19-23	26	17	16	18	12	1,46	0,97	0,91	1,34	0,90
24-29	53	48	39	15	19	2,79	2,48	2,03	0,88	1,19
30-34	73	52	63	62	57	4,27	3,43	4,71	3,20	3,20
Ерлер										
Барлығы	186	164	167	126	120	2,38	2,15	2,23	1,77	1,72
14-18	15	11	8	10	15	0,87	0,63	0,45	0,57	0,83
19-23	27	17	21	18	14	1,64	1,06	1,33	1,30	0,99
24-29	60	64	51	30	28	2,58	2,86	2,37	1,62	1,61
30-34	84	72	87	68	63	3,99	3,52	4,40	3,19	3,14
Қала жастары										
Барлығы	53	59	67	50	54	1,47	1,67	1,92	1,77	1,58
14-18	3	1	-	5	7	0,48	0,15	-	0,57	0,87
19-23	6	5	7	3	5	0,90	0,77	1,11	0,43	0,68
24-29	16	19	23	18	17	1,35	1,73	2,22	2,02	2,02
30-34	28	34	37	24	25	2,48	2,96	3,21	2,23	2,43
Ауыл жастары										
Барлығы	133	105	100	76	66	3,17	2,56	2,51	2,07	1,86
14-18	12	10	8	5	8	1,09	0,91	0,72	0,52	0,81
19-23	21	12	14	15	9	2,15	1,26	1,48	2,16	1,32
24-29	44	45	28	12	11	3,86	3,94	2,50	1,25	1,22
30-34	56	38	50	44	38	5,73	4,24	6,08	4,17	3,89
Әйелдер										
Барлығы	71	53	51	60	48	1,01	0,77	0,76	0,93	0,76
14-18	12	5	3	15	2	0,74	0,30	0,18	0,92	0,12
19-23	6	8	5	5	4	0,40	0,55	0,35	0,39	0,30
24-29	19	14	22	7	14	0,96	0,73	1,18	0,43	0,93
30-34	34	26	21	33	28	1,75	1,40	1,19	1,71	1,57
Қала жастары										
Барлығы	35	26	23	25	17	0,94	0,72	0,65	0,76	0,53
14-18	7	-	1	4	1	1,20	-	0,16	0,55	0,13
19-23	1	3	3	2	1	0,14	0,45	0,47	0,31	0,15
24-29	10	11	11	4	6	0,82	0,98	1,04	0,46	0,74
30-34	17	12	8	15	9	1,41	0,97	0,64	1,43	0,92
Ауыл жастары										
Барлығы	36	27	28	35	31	1,08	0,83	0,89	1,10	1,00
14-18	5	5	2	11	1	0,48	0,48	0,19	1,22	0,11
19-23	5	5	2	3	3	0,62	0,63	0,25	0,46	0,47
24-29	9	3	11	3	8	1,19	0,38	1,38	0,40	1,15
30-34	17	14	13	18	19	2,32	2,27	2,52	2,05	2,36

Түркістан облысы

Жас	Өлгендер саны, адам					1000 адамға өлгендер саны				
	2019*	2020*	2021*	2022	2023	2019*	2020*	2021*	2022	2023
Барлық жастар										
Барлығы	612	621	629	530	601	0,98	0,98	0,99	0,82	0,91
14-18	109	102	110	107	136	0,62	0,55	0,57	0,52	0,62
19-23	112	121	133	120	124	0,82	0,88	0,95	0,87	0,87
24-29	196	181	197	130	172	1,12	1,04	1,17	0,79	1,09
30-34	195	217	189	173	169	1,42	1,59	1,42	1,25	1,23

Жас	Өлгендер саны, адам					1000 адамға өлгендер саны				
	2019*	2020*	2021*	2022	2023	2019*	2020*	2021*	2022	2023
Қала жастары										
Барлығы	136	139	137	126	120	1,26	1,23	1,17	0,81	0,76
14-18	27	16	21	18	26	0,83	0,46	0,56	0,38	0,51
19-23	22	30	27	35	17	0,92	1,19	1,01	1,08	0,51
24-29	47	44	40	32	45	1,63	1,52	1,37	0,80	1,16
30-34	40	49	49	41	32	1,74	2,07	2,04	1,16	0,90
Ауыл жастары										
Барлығы	476	482	492	404	481	0,92	0,93	0,95	0,82	0,96
14-18	82	86	89	89	110	0,57	0,58	0,57	0,56	0,65
19-23	90	91	106	85	107	0,80	0,81	0,93	0,80	0,98
24-29	149	137	157	98	127	1,02	0,95	1,12	0,79	1,06
30-34	155	168	140	132	137	1,35	1,49	1,29	1,28	1,34
Ерлер										
Барлығы	438	425	425	373	422	1,33	1,28	1,27	1,09	1,22
14-18	70	67	73	71	87	0,78	0,71	0,74	0,67	0,77
19-23	80	83	94	84	91	1,07	1,12	1,25	1,15	1,21
24-29	144	132	138	94	117	1,53	1,40	1,50	1,06	1,36
30-34	144	143	120	124	127	2,04	2,02	1,72	1,70	1,75
Қала жастары										
Барлығы	101	89	90	74	80	1,72	1,46	1,42	0,93	0,98
14-18	16	8	13	8	15	0,94	0,44	0,67	0,33	0,58
19-23	15	22	24	18	11	1,10	1,56	1,63	1,07	0,63
24-29	36	28	25	24	30	2,23	1,71	1,52	1,16	1,50
30-34	34	31	28	24	24	2,85	2,49	2,19	1,33	1,33
Ауыл жастары										
Барлығы	337	336	335	299	342	1,24	1,23	1,23	1,14	1,29
14-18	54	59	60	63	72	0,74	0,78	0,76	0,77	0,83
19-23	65	61	70	66	80	1,06	1,01	1,16	1,17	1,38
24-29	108	104	113	70	87	1,38	1,34	1,49	1,03	1,32
30-34	110	112	92	100	103	1,87	1,92	1,61	1,83	1,89
Әйелдер										
Барлығы	174	196	204	157	179	0,59	0,66	0,68	0,51	0,57
14-18	39	35	37	36	49	0,46	0,39	0,39	0,36	0,46
19-23	32	38	39	36	33	0,51	0,60	0,60	0,55	0,49
24-29	52	49	59	36	55	0,65	0,62	0,77	0,47	0,76
30-34	51	74	69	49	42	0,76	1,13	1,10	0,74	0,65
Қала жастары										
Барлығы	35	50	47	52	40	0,71	0,97	0,87	0,69	0,52
14-18	11	8	8	10	11	0,72	0,48	0,45	0,44	0,45
19-23	7	8	3	17	6	0,68	0,72	0,25	1,09	0,37
24-29	11	16	15	8	15	0,87	1,26	1,19	0,41	0,80
30-34	6	18	21	17	8	0,54	1,60	1,86	0,98	0,46
Ауыл жастары										
Барлығы	139	146	157	105	139	0,57	0,59	0,64	0,45	0,59
14-18	28	27	29	26	38	0,40	0,37	0,38	0,33	0,46
19-23	25	30	36	19	27	0,48	0,58	0,68	0,38	0,53
24-29	41	33	44	28	40	0,61	0,50	0,69	0,50	0,74
30-34	45	56	48	32	34	0,81	1,03	0,93	0,66	0,72

Ұлытау облысы

Жас	Өлгендер саны, адам					1000 адамға өлгендер саны				
	2019*	2020*	2021*	2022	2023	2019*	2020*	2021*	2022	2023
Барлық жастар										
Барлығы	114	96	94	66	62	1,71	1,46	1,45	1,08	1,02
14-18	11	9	12	9	12	0,73	0,58	0,74	0,57	0,72
19-23	12	14	9	5	13	0,82	1,01	0,67	0,43	1,13
24-29	39	24	23	18	14	1,91	1,19	1,18	1,04	0,86
30-34	52	49	50	34	23	3,13	3,02	3,18	2,05	1,41
Қала жастары										
Барлығы	96	80	77	55	49	1,90	1,60	1,56	1,14	1,02
14-18	7	6	9	5	8	0,63	0,52	0,75	0,42	0,63
19-23	10	14	7	4	9	0,91	1,34	0,69	0,45	1,00
24-29	33	20	18	16	12	2,10	1,29	1,21	1,17	0,93
30-34	46	40	43	30	20	3,58	3,17	3,51	2,21	1,50
Ауыл жастары										
Барлығы	18	16	17	11	13	1,12	1,01	1,08	0,84	1,01
14-18	4	3	3	4	4	1,01	0,73	0,69	1,05	0,99

Жас	Өлгендер саны, адам					1000 адамға өлгендер саны				
	2019*	2020*	2021*	2022	2023	2019*	2020*	2021*	2022	2023
19-23	2	-	2	1	4	0,55	-	0,61	0,39	1,58
24-29	6	4	5	2	2	1,28	0,85	1,08	0,56	0,59
30-34	6	9	7	4	3	1,60	2,49	2,02	1,31	1,01
Ерлер										
Барлығы	89	68	64	43	47	2,56	1,98	1,89	1,36	1,50
14-18	6	6	8	7	11	0,78	0,75	0,97	0,87	1,30
19-23	9	7	8	4	12	1,19	0,97	1,14	0,68	2,07
24-29	32	19	16	13	9	2,97	1,79	1,56	1,43	1,05
30-34	42	36	32	19	15	4,82	4,20	3,82	2,18	1,76
Қала жастары										
Барлығы	74	56	50	33	36	2,82	2,16	1,96	1,34	1,47
14-18	4	4	5	3	7	0,70	0,68	0,82	0,50	1,09
19-23	7	7	6	3	8	1,24	1,29	1,13	0,67	1,79
24-29	27	16	12	11	7	3,30	1,99	1,56	1,56	1,05
30-34	36	29	27	16	14	5,40	4,42	4,19	2,29	2,05
Ауыл жастары										
Барлығы	15	12	14	10	11	1,76	1,43	1,68	1,42	1,59
14-18	2	2	3	4	4	1,01	0,96	1,37	2,02	1,93
19-23	2	-	2	1	4	1,05	-	1,18	0,74	3,05
24-29	5	3	4	2	2	1,95	1,17	1,59	1,00	1,08
30-34	6	7	5	3	1	2,93	3,50	2,58	1,73	0,59
Әйелдер										
Барлығы	25	28	30	23	15	0,78	0,89	0,96	0,78	0,51
14-18	5	3	4	2	1	0,68	0,39	0,50	0,26	0,12
19-23	3	7	1	1	1	0,43	1,05	0,15	0,18	0,18
24-29	7	5	7	5	5	0,73	0,52	0,75	0,61	0,65
30-34	10	13	18	15	8	1,27	1,69	2,45	1,90	1,03
Қала жастары										
Барлығы	22	24	27	22	13	0,90	0,99	1,13	0,93	0,55
14-18	3	2	4	2	1	0,56	0,36	0,68	0,34	0,16
19-23	3	7	1	1	1	0,57	1,39	0,20	0,22	0,22
24-29	6	4	6	5	5	0,80	0,54	0,83	0,75	0,81
30-34	10	11	16	14	6	1,62	1,82	2,75	2,13	0,92
Ауыл жастары										
Барлығы	3	4	3	1	2	0,40	0,54	0,41	0,17	0,33
14-18	2	1	-	-	-	1,02	0,49	-	-	-
19-23	-	-	-	-	-	-	-	-	-	-
24-29	1	1	1	-	-	0,47	0,47	0,47	-	-
30-34	-	2	2	1	2	-	1,23	1,31	0,75	1,56

Шығыс Қазақстан облысы

Жас	Өлгендер саны, адам					1000 адамға өлгендер саны				
	2019*	2020*	2021*	2022	2023	2019*	2020*	2021*	2022	2023
Барлық жастар										
Барлығы	388	333	360	276	259	1,94	1,71	1,90	1,55	1,48
14-18	25	15	28	21	27	0,66	0,38	0,68	0,48	0,58
19-23	36	29	42	27	30	0,98	0,82	1,21	0,91	1,00
24-29	113	80	95	76	75	1,80	1,39	1,80	1,56	1,65
30-34	214	209	195	152	127	3,44	3,36	3,19	2,67	2,38
Қала жастары										
Барлығы	237	202	233	176	141	1,80	1,58	1,86	1,49	1,21
14-18	9	6	17	11	8	0,43	0,27	0,73	0,42	0,28
19-23	21	18	26	16	19	0,96	0,85	1,24	0,81	0,94
24-29	63	48	57	46	41	1,44	1,23	1,62	1,40	1,33
30-34	144	130	133	103	73	3,22	2,84	2,89	2,62	1,97
Ауыл жастары										
Барлығы	151	131	127	100	118	2,21	1,98	1,98	1,67	2,01
14-18	16	9	11	10	19	0,94	0,52	0,62	0,59	1,06
19-23	15	11	16	11	11	1,01	0,79	1,17	1,12	1,13
24-29	50	32	38	30	34	2,63	1,74	2,17	1,90	2,33
30-34	70	79	62	49	54	4,01	4,85	4,10	2,80	3,29
Ерлер										
Барлығы	312	246	267	208	190	3,05	2,47	2,75	2,23	2,07
14-18	18	11	17	14	18	0,93	0,55	0,81	0,63	0,76
19-23	32	19	29	22	27	1,69	1,04	1,62	1,41	1,71
24-29	90	55	71	58	54	2,78	1,84	2,57	2,25	2,24
30-34	172	161	150	114	91	5,46	5,14	4,89	3,84	3,25

Жалғасы

Жас	Өлгендер саны, адам					1000 адамға өлгендер саны				
	2019*	2020*	2021*	2022	2023	2019*	2020*	2021*	2022	2023
Қала жастары										
Барлығы	190	156	173	135	107	2,94	2,47	2,79	2,22	1,79
14-18	6	6	9	9	7	0,56	0,54	0,76	0,67	0,49
19-23	18	14	19	13	16	1,62	1,30	1,79	1,27	1,53
24-29	48	34	43	34	29	2,26	1,77	2,45	2,01	1,83
30-34	118	102	102	79	55	5,44	4,63	4,66	3,93	2,91
Ауыл жастары										
Барлығы	122	90	94	73	83	3,25	2,48	2,67	2,24	2,60
14-18	12	5	8	5	11	1,37	0,56	0,88	0,58	1,19
19-23	14	5	10	9	11	1,78	0,67	1,38	1,67	2,07
24-29	42	21	28	24	25	3,77	1,98	2,78	2,71	3,03
30-34	54	59	48	35	36	5,52	6,33	5,48	3,64	3,96
Әйелдер										
Барлығы	76	87	93	68	69	0,78	0,92	1,01	0,80	0,83
14-18	7	4	11	7	9	0,38	0,21	0,55	0,33	0,40
19-23	4	10	13	5	3	0,23	0,59	0,77	0,36	0,21
24-29	23	25	24	18	21	0,76	0,91	0,95	0,78	0,98
30-34	42	48	45	38	36	1,37	1,56	1,48	1,40	1,42
Қала жастары										
Барлығы	47	46	60	41	34	0,71	0,71	0,94	0,71	0,60
14-18	3	-	8	2	1	0,29	-	0,70	0,15	0,07
19-23	3	4	7	3	3	0,28	0,38	0,67	0,32	0,31
24-29	15	14	14	12	12	0,67	0,70	0,79	0,75	0,80
30-34	26	28	31	24	18	1,13	1,17	1,29	1,25	1,00
Ауыл жастары										
Барлығы	29	41	33	27	35	0,94	1,38	1,14	0,98	1,31
14-18	4	4	3	5	8	0,48	0,47	0,34	0,61	0,92
19-23	1	6	6	2	-	0,14	0,92	0,94	0,45	-
24-29	8	11	10	6	9	1,02	1,42	1,34	0,87	1,42
30-34	16	20	14	14	18	2,08	2,87	2,20	1,77	2,46

Астана қаласы

Жас	Өлгендер саны, адам					1000 адамға өлгендер саны				
	2019*	2020*	2021*	2022	2023	2019*	2020*	2021*	2022	2023
Барлық жастар										
Барлығы	207	289	277	248	264	0,56	0,78	0,73	0,57	0,59
14-18	11	19	43	31	44	0,20	0,32	0,66	0,37	0,47
19-23	34	39	40	38	46	0,49	0,57	0,58	0,47	0,54
24-29	71	101	75	68	73	0,59	0,86	0,65	0,51	0,55
30-34	91	130	119	111	101	0,75	1,04	0,94	0,82	0,73
Ерлер										
Барлығы	141	199	173	174	181	0,80	1,12	0,96	0,83	0,83
14-18	10	13	25	20	30	0,34	0,42	0,74	0,47	0,64
19-23	20	18	28	25	34	0,61	0,54	0,84	0,63	0,80
24-29	49	74	49	48	51	0,87	1,34	0,90	0,75	0,82
30-34	62	94	71	81	66	1,08	1,61	1,20	1,26	1,01
Әйелдер										
Барлығы	66	90	104	74	83	0,34	0,46	0,53	0,33	0,36
14-18	1	6	18	11	14	0,04	0,21	0,56	0,27	0,31
19-23	14	21	12	13	12	0,38	0,59	0,34	0,32	0,28
24-29	22	27	26	20	22	0,34	0,43	0,42	0,28	0,31
30-34	29	36	48	30	35	0,45	0,54	0,71	0,42	0,48

Алматы қаласы

Жас	Өлгендер саны, адам					1000 адамға өлгендер саны				
	2019*	2020*	2021*	2022	2023	2019*	2020*	2021*	2022	2023
Барлық жастар										
Барлығы	462	424	408	375	384	0,69	0,63	0,61	0,56	0,56
14-18	39	36	43	48	43	0,42	0,36	0,40	0,33	0,29
19-23	60	54	63	58	68	0,52	0,50	0,61	0,38	0,41
24-29	146	115	102	92	84	0,60	0,49	0,47	0,50	0,46
30-34	217	219	200	177	189	1,02	0,95	0,82	0,94	0,99

Жас	Өлгендер саны, адам					1000 адамға өлгендер саны				
	2019*	2020*	2021*	2022	2023	2019*	2020*	2021*	2022	2023
Ерлер										
Барлығы	307	288	267	261	269	1,00	0,93	0,86	0,81	0,81
14-18	16	26	26	27	26	0,34	0,51	0,47	0,36	0,34
19-23	38	35	39	42	51	0,70	0,68	0,78	0,56	0,63
24-29	94	78	68	63	60	0,87	0,76	0,70	0,74	0,71
30-34	159	149	134	129	132	1,65	1,43	1,23	1,47	1,49
Әйелдер										
Барлығы	155	136	141	114	115	0,43	0,38	0,39	0,33	0,32
14-18	23	10	17	21	17	0,52	0,21	0,33	0,30	0,23
19-23	22	19	24	16	17	0,36	0,34	0,45	0,20	0,20
24-29	52	37	34	29	24	0,38	0,28	0,28	0,29	0,24
30-34	58	70	66	48	57	0,50	0,55	0,49	0,47	0,56

ШЫМКЕНТ ҚАЛАСЫ

Жас	Өлгендер саны, адам					1000 адамға өлгендер саны				
	2019*	2020*	2021*	2022	2023	2019*	2020*	2021*	2022	2023
Барлық жастар										
Барлығы	263	260	298	286	260	0,75	0,74	0,83	0,75	0,68
14-18	34	21	47	44	59	0,45	0,27	0,57	0,46	0,58
19-23	48	49	53	58	58	0,60	0,62	0,68	0,70	0,68
24-29	76	77	88	78	66	0,72	0,75	0,87	0,74	0,64
30-34	105	113	110	106	77	1,19	1,21	1,12	1,12	0,82
Ерлер										
Барлығы	168	172	193	196	187	1,00	1,01	1,10	1,05	0,99
14-18	19	10	31	27	34	0,49	0,25	0,73	0,55	0,65
19-23	32	34	27	49	42	0,84	0,89	0,70	1,21	1,01
24-29	51	51	52	51	50	1,01	1,02	1,06	1,01	1,01
30-34	66	77	83	69	61	1,62	1,78	1,83	1,50	1,33
Әйелдер										
Барлығы	95	88	105	90	73	0,52	0,48	0,57	0,47	0,37
14-18	15	11	16	17	25	0,40	0,29	0,40	0,36	0,50
19-23	16	15	26	9	16	0,38	0,37	0,65	0,21	0,37
24-29	25	26	36	27	16	0,45	0,49	0,70	0,50	0,30
30-34	39	36	27	37	16	0,82	0,72	0,51	0,76	0,33

4.2 Жастар арасындағы өлім-жітім бойынша өлім себептерінің негізгі жіктелімі

Жас	Барлық жастар					Қала жастары					Ауыл жастары					адам
	2019*	2020*	2021*	2022	2023	2019*	2020*	2021*	2022	2023	2019*	2020*	2021*	2022	2023	
Қан айналымы жүйесінің ауруларынан																
Барлығы	609	677	713	595	618	388	425	435	379	368	221	252	278	216	250	
14-18	33	28	33	36	56	20	9	17	18	36	13	19	16	18	20	
19-23	44	48	49	53	59	27	24	19	31	32	17	24	30	22	27	
24-29	160	172	195	148	138	99	114	106	101	79	61	58	89	47	59	
30-34	372	429	436	358	365	242	278	293	229	221	130	151	143	129	144	
Жазатайым жағдайдан, уланудан және жарақаттан																
Барлығы	3 307	2889	2965	2884	2 841	1760	1529	1569	1488	1 464	1 547	1360	1396	1396	1 377	
14-18	371	351	406	402	454	158	136	205	173	204	213	215	201	229	250	
19-23	636	504	571	531	557	317	250	282	247	284	319	254	289	284	273	
24-29	1 083	890	945	884	843	579	486	480	467	437	504	404	465	417	406	
30-34	1 217	1144	1043	1067	987	706	657	602	601	539	511	487	441	466	448	
Жаңа ісіктерден																
Барлығы	433	430	420	380	388	262	263	262	239	242	171	167	158	141	146	
14-18	37	43	74	44	65	17	18	47	17	43	20	25	27	27	22	
19-23	64	53	49	50	50	35	26	30	32	34	29	27	19	18	16	
24-29	127	125	111	79	105	83	77	69	61	69	44	48	42	18	36	
30-34	205	209	186	207	168	127	142	116	129	96	78	67	70	78	72	
Тыныс органдары ауруларынан																
Барлығы	250	301	265	212	215	158	193	184	140	135	92	108	81	72	80	
14-18	15	20	17	31	27	9	13	12	16	12	6	7	5	15	15	
19-23	21	38	23	23	33	11	21	16	16	23	10	17	7	7	10	
24-29	73	62	68	48	53	46	51	45	32	34	27	11	23	16	19	
30-34	141	181	157	110	102	92	108	111	76	66	49	73	46	34	36	

Жалғасы

Жас	Барлық жастар					Қала жастары					Ауыл жастары				
	2019*	2020*	2021*	2022	2023	2019*	2020*	2021*	2022	2023	2019*	2020*	2021*	2022	2023
Ас қорыту органдары ауруларынан															
Барлығы	385	367	327	277	240	249	229	211	181	141	136	138	116	96	99
14-18	15	15	9	17	14	9	7	6	9	9	6	8	3	8	5
19-23	23	13	19	18	13	12	10	7	12	3	11	3	12	6	10
24-29	93	59	66	58	59	62	41	40	39	38	31	18	26	19	21
30-34	254	280	233	184	154	166	171	158	121	91	88	109	75	63	63
Инфекциялық және паразитарлық аурулардан															
Барлығы	156	180	130	122	122	112	118	93	89	77	44	62	37	33	45
14-18	8	9	12	16	18	7	6	6	8	10	1	3	6	8	8
19-23	7	17	8	10	12	5	5	5	10	3	2	12	3	0	9
24-29	34	50	33	19	30	23	34	20	14	19	11	16	13	5	11
30-34	107	104	77	77	62	77	73	62	57	45	30	31	15	20	17

5. Көші-қон

78

5.1 14-34 жастағы халықтың көші-қоны

	Келгендер				Кеткендер				Көші-қон айырымы				адам			
	2019*	2020*	2021*	2022	2023	2019*	2020*	2021*	2022	2023	2019*	2020*		2021*	2022	2023
	Барлық жастар															
Қазақстан Республикасы	490 548	386 097	418 989	448 141	422 886	501 071	391 289	424 401	447 007	415 592	-10 523	-5 192	-5 412	1 134	7 294	
Абай	12 356	8 085	8 761	9 009	8 350	16 502	11 853	12 594	12 858	11 266	-4 146	-3 768	-3 833	-3 849	-2 916	
Ақмола	17 277	13 932	13 914	14 773	13 695	20 008	15 652	16 862	16 578	15 490	-2 731	-1 720	-2 948	-1 805	-1 795	
Ақтөбе	18 027	15 389	15 988	16 991	15 515	19 228	16 192	17 134	18 182	16 250	-1 201	-803	-1 146	-1 191	-735	
Алматы	35 338	30 805	32 624	40 292	36 281	41 352	35 567	34 919	41 460	36 326	-6 014	-4 762	-2 295	-1 168	-45	
Атырау	11 962	9 940	11 164	11 324	11 462	12 126	10 107	12 129	12 261	12 075	-164	-167	-965	-937	-613	
Батыс Қазақстан	17 087	11 921	11 981	13 064	12 575	18 655	13 232	13 148	14 186	13 301	-1 568	-1 311	-1 167	-1 122	-726	
Жамбыл	22 382	18 407	18 516	18 832	16 633	28 787	23 118	23 573	25 333	23 111	-6 405	-4 711	-5 057	-6 501	-6 478	
Жетісу	13 412	11 464	10 470	9 956	10 620	18 661	15 094	14 579	15 102	14 435	-5 249	-3 630	-4 109	-5 146	-3 815	
Қарағанды	20 350	15 448	16 559	17 231	16 764	23 714	18 007	19 305	19 108	18 328	-3 364	-2 559	-2 746	-1 877	-1 564	
Қостанай	17 846	11 949	11 854	13 411	12 936	20 683	14 350	14 408	15 464	14 173	-2 837	-2 401	-2 554	-2 053	-1 237	
Қызылорда	18 600	12 607	11 965	13 022	10 862	21 098	14 882	15 080	16 754	14 561	-2 498	-2 275	-3 115	-3 732	-3 699	
Маңғыстау	18 717	16 007	17 939	18 959	16 950	16 580	14 234	16 281	17 398	15 831	2 137	1 773	1 658	1 561	1 119	
Павлодар	15 715	11 067	10 906	10 679	10 108	18 106	12 615	13 002	12 651	11 541	-2 391	-1 548	-2 096	-1 972	-1 433	
Солтүстік Қазақстан	10 624	7 482	7 101	7 158	6 616	13 015	9 387	9 285	9 258	8 279	-2 391	-1 905	-2 184	-2 100	-1 663	
Түркістан	59 048	41 555	37 596	38 772	35 198	63 624	51 163	52 001	51 265	47 573	-4 576	-9 608	-14 405	-12 493	-12 375	
Ұлытау	4 160	3 043	2 839	3 462	3 466	5 007	3 940	4 261	4 423	4 334	-847	-897	-1 422	-961	-868	
Шығыс Қазақстан	13 274	9 015	9 620	9 583	8 937	15 694	10 408	11 100	10 985	10 251	-2 420	-1 393	-1 480	-1 402	-1 314	
Астана қаласы	70 205	54 756	61 804	78 080	75 243	55 133	42 984	52 854	56 658	51 947	15 072	11 772	18 950	21 422	23 296	
Алматы қаласы	60 158	54 366	63 264	73 017	67 846	38 809	33 612	43 985	48 177	46 040	21 349	20 754	19 279	24 840	21 806	
Шымкент қаласы	34 010	28 859	34 124	30 526	32 829	34 289	24 892	27 901	28 906	30 480	-279	3 967	6 223	1 620	2 349	
Қала жастары																
Қазақстан Республикасы	308 022	251 682	293 016	309 684	296 720	282 744	216 210	248 001	264 086	249 510	25 278	35 472	45 015	45 598	47 210	
Абай	6 853	4 646	5 593	5 942	5 573	8 479	6 227	6 527	6 650	5 999	-1 626	-1 581	-934	-708	-426	
Ақмола	9 337	8 004	8 091	8 235	7 951	9 550	7 290	7 873	7 838	7 371	-213	714	218	397	580	
Ақтөбе	12 500	11 657	12 490	13 432	12 185	11 404	10 723	11 965	12 677	11 373	1 096	934	525	755	812	
Алматы	3 987	4 321	4 771	6 485	5 437	8 359	5 393	5 257	6 772	5 326	-4 372	-1 072	-486	-287	111	
Атырау	5 475	4 614	5 484	5 835	6 077	6 039	4 589	5 867	6 045	5 725	-564	25	-383	-210	352	
Батыс Қазақстан	9 275	6 501	7 118	8 007	7 985	9 692	6 973	6 915	7 447	7 280	-417	-472	203	560	705	
Жамбыл	7 424	7 582	8 346	8 234	7 221	10 647	8 328	8 742	9 766	8 690	-3 223	-746	-396	-1 532	-1 469	
Жетісу	5 981	5 057	4 914	4 276	4 947	7 962	5 747	5 900	5 655	6 108	-1 981	-690	-986	-1 379	-1 161	
Қарағанды	15 360	12 251	13 441	14 189	13 955	16 984	12 845	14 110	14 009	13 437	-1 624	-594	-669	180	518	
Қостанай	10 682	7 255	7 692	8 689	8 131	10 062	7 059	7 312	7 774	7 218	620	196	380	915	913	
Қызылорда	8 037	5 723	5 717	6 097	5 242	8 306	6 044	6 484	7 383	6 597	-269	-321	-767	-1 286	-1 355	
Маңғыстау	7 488	7 341	8 990	8 961	8 157	6 373	5 103	6 318	6 893	6 435	1 115	2 238	2 672	2 068	1 722	
Павлодар	9 356	6 754	6 961	6 780	6 405	10 768	7 024	7 554	7 358	6 709	-1 412	-270	-593	-578	-304	
Солтүстік Қазақстан	4 443	3 422	3 473	3 209	3 209	4 189	2 941	2 946	3 175	2 916	481	527	247	293	293	
Түркістан	16 480	10 775	12 363	10 925	10 059	14 545	10 493	11 024	12 193	11 388	1 935	260	1 339	-1 268	-1 329	
Ұлытау	3 022	2 210	2 111	2 596	2 707	3 490	2 817	3 096	3 086	3 132	-468	-607	-985	-490	-425	

Қазақстан жастары

	Келгендер						Кеткендер						Көші-қон айырымы								
	2019*		2020*		2021*		2022		2023		2019*		2020*		2021*		2022		2023		
	2019*	2020*	2021*	2022	2023	2019*	2020*	2021*	2022	2023	2019*	2020*	2021*	2022	2023	2019*	2020*	2021*	2022	2023	
Шығыс Қазақстан	7 949	5 610	6 269	5 956	5 561	7 664	5 126	5 371	5 624	5 339	285	484	898	332	222						
Астана қаласы	70 205	54 756	71 804	78 080	75 243	55 133	42 984	52 854	56 658	51 947	15 072	11 772	18 950	21 422	23 296						
Алматы қаласы	60 158	54 366	63 264	73 017	67 846	38 809	33 612	43 985	48 177	46 040	21 349	20 754	19 279	24 840	21 806						
Шымкент қаласы	34 010	28 859	34 124	30 526	32 829	34 289	24 892	27 901	28 906	30 480	-279	3 967	6 223	1 620	2 349						
Қазақстан Республикасы	182 526	134 415	125 973	138 457	126 166	218 327	175 079	176 400	182 921	166 082	-35 801	-40 664	-50 427	-44 464	-39 916						
Абай	5 503	3 439	3 168	3 067	2 777	8 023	5 626	6 067	6 208	5 267	-2 520	-2 187	-2 899	-3 141	-2 490						
Ақмола	7 940	5 928	5 823	6 538	5 744	10 458	8 362	8 989	8 740	8 119	-2 518	-2 434	-3 166	-2 202	-2 375						
Ақтөбе	5 527	3 732	3 498	3 559	3 330	7 824	5 469	5 169	5 505	4 877	-2 297	-1 737	-1 671	-1 946	-1 547						
Алматы	31 351	26 484	27 853	33 807	30 844	32 993	30 174	29 662	34 688	31 000	-1 642	-3 690	-1 809	-881	-1 556						
Атырау	6 487	5 326	5 680	5 489	5 385	6 087	5 518	6 262	6 216	6 350	400	-192	-582	-727	-965						
Батыс Қазақстан	7 812	5 420	4 863	5 057	4 590	8 963	6 259	6 233	6 739	6 021	-1 151	-839	-1 370	-1 682	-1 431						
Жамбыл	14 958	10 825	10 170	10 598	9 412	18 140	14 790	14 831	15 567	14 421	-3 182	-3 965	-4 661	-4 969	-5 009						
Жетісу	7 431	6 407	5 556	5 680	5 673	10 699	9 347	8 679	9 447	8 327	-3 268	-2 940	-3 123	-3 767	-2 654						
Қарағанды	4 990	3 197	3 118	3 042	2 809	6 730	5 162	5 195	5 099	4 891	-1 740	-1 965	-2 077	-2 057	-2 082						
Қостанай	7 164	4 694	4 162	4 722	4 805	10 621	7 291	7 096	7 690	6 955	-3 457	-2 597	-2 934	-2 968	-2 150						
Қызылорда	10 563	6 884	6 248	6 925	5 620	12 792	8 838	8 596	9 371	7 964	-2 229	-1 954	-2 348	-2 446	-2 344						
Маңғыстау	11 229	8 666	8 949	9 998	8 793	10 207	9 131	9 963	10 505	9 396	1 022	-465	-1 014	-507	-603						
Павлодар	6 359	4 313	3 945	3 899	3 703	7 338	5 591	5 448	5 293	4 832	-979	-1 278	-1 503	-1 394	-1 129						
Солтүстік Қазақстан	6 181	4 060	3 628	3 736	3 407	8 826	6 446	6 339	6 083	5 363	-2 645	-2 386	-2 711	-2 347	-1 956						
Түркістан	42 568	30 802	25 233	27 847	25 139	49 079	40 670	40 977	39 072	36 185	-6 511	-9 868	-15 744	-11 225	-11 046						
Ұлытау	1 138	833	728	866	759	1 517	1 123	1 165	1 337	1 202	-379	-290	-437	-471	-443						
Шығыс Қазақстан	5 325	3 405	3 351	3 627	3 376	8 030	5 282	5 729	5 361	4 912	-2 705	-1 877	-2 378	-1 734	-1 536						

5.2 Жастардың сыртқы көші-қоны

Қазақстан Республикасы

Жас	Иммигранттар					Эмигранттар					адам
	2019*	2020*	2021*	2022	2023	2019*	2020*	2021*	2022	2023	
Ерлер											
Барлығы	2 607	2 369	2 419	4 381	6 608	7 263	4 609	4 696	3 165	1 685	
14-18	330	469	319	678	845	1 107	894	1 046	775	503	
19-23	575	556	539	907	1 334	1 293	841	804	477	279	
24-29	910	701	847	1 445	2 225	2 071	1 176	1 195	717	338	
30-34	792	643	714	1 351	2 204	2 792	1 698	1 651	1 196	565	
ТМД елдері											
Барлығы	1 914	1 628	2 038	3 761	5 742	6 645	4 175	4 010	2 617	1 215	
14-18	212	315	252	561	704	973	793	843	604	353	
19-23	456	379	471	778	1 118	1 207	774	707	380	209	
24-29	687	482	714	1 229	1 945	1 916	1 067	1 043	602	237	
30-34	559	452	601	1 193	1 975	2 549	1 541	1 417	1 031	416	
Басқа елдер											
Барлығы	693	741	381	620	866	618	434	686	548	470	
14-18	118	154	67	117	141	134	101	203	171	150	
19-23	119	177	68	129	216	86	67	97	97	70	
24-29	223	219	133	216	280	155	109	152	115	101	
30-34	233	191	113	158	229	243	157	234	165	149	
Әйелдер											
Барлығы	2 950	2 456	2 564	3 975	4 868	8 817	5 408	5 699	4 057	2 497	
14-18	336	399	300	563	694	1 123	841	1 035	752	548	
19-23	827	643	674	984	1 067	1 644	1 000	986	665	422	
24-29	993	766	886	1 308	1 617	2 728	1 528	1 501	1 050	612	
30-34	794	648	704	1 120	1 490	3 322	2 039	2 177	1 590	915	
ТМД елдері											
Барлығы	2 369	1 848	2 235	3 435	4 231	7 927	4 730	4 753	3 280	1 841	
14-18	245	292	261	456	585	989	720	861	616	406	
19-23	717	491	609	877	917	1 523	918	881	571	321	
24-29	817	575	739	1 111	1 394	2 463	1 347	1 227	835	438	
30-34	590	490	626	991	1 335	2 952	1 745	1 784	1 258	676	
Басқа елдер											
Барлығы	581	608	329	540	637	890	678	946	777	656	
14-18	91	107	39	107	109	134	121	174	136	142	
19-23	110	152	65	107	150	121	82	105	94	101	
24-29	176	191	147	197	223	265	181	274	215	174	
30-34	204	158	78	129	155	370	294	393	332	239	

Абай облысы

Жас	Иммигранттар					Эмигранттар					адам
	2019*	2020*	2021*	2022	2023	2019*	2020*	2021*	2022	2023	
Ерлер											
Барлығы	23	10	29	20	31	266	214	170	117	55	
14-18	1	2	8	3	6	38	51	26	17	20	
19-23	5	4	8	2	6	63	49	40	21	5	
24-29	10	2	10	11	7	78	54	51	31	8	
30-34	7	2	3	4	12	87	60	53	48	22	
ТМД елдері											
Барлығы	23	8	22	17	24	254	207	160	106	51	
14-18	1	2	4	3	4	36	48	24	12	19	
19-23	5	4	7	1	5	60	48	38	20	5	
24-29	10	1	9	10	7	75	53	48	28	6	
30-34	7	1	2	3	8	83	58	50	46	21	
Басқа елдер											
Барлығы	-	2	7	3	7	12	7	10	11	4	
14-18	-	-	4	-	2	2	3	2	5	1	
19-23	-	-	1	1	1	3	1	2	1	-	
24-29	-	1	1	1	-	3	1	3	3	2	
30-34	-	1	1	1	4	4	2	3	2	1	
Әйелдер											
Барлығы	23	10	25	37	21	326	215	208	134	73	
14-18	1	1	3	4	2	40	45	33	29	13	
19-23	8	1	3	8	5	69	52	58	22	13	

Жалғасы

Жас	Иммигранттар					Эмигранттар				
	2019*	2020*	2021*	2022	2023	2019*	2020*	2021*	2022	2023
24-29	10	3	9	18	8	103	66	46	32	12
30-34	4	5	10	7	6	114	52	71	51	35
ТМД елдері										
Барлығы	18	10	18	26	14	307	205	191	118	67
14-18	1	1	3	3	1	37	45	29	25	11
19-23	6	1	1	7	4	66	50	54	22	12
24-29	9	3	5	10	4	96	61	43	26	12
30-34	2	5	9	6	5	108	49	65	45	32
Басқа елдер										
Барлығы	5	-	7	11	7	19	10	17	16	6
14-18	-	-	-	1	1	3	-	4	4	2
19-23	2	-	2	1	1	3	2	4	-	1
24-29	1	-	4	8	4	7	5	3	6	-
30-34	2	-	1	1	1	6	3	6	6	3

Ақмола облысы

адам

Жас	Иммигранттар					Эмигранттар				
	2019*	2020*	2021*	2022	2023	2019*	2020*	2021*	2022	2023
Ерлер										
Барлығы	69	32	37	67	110	582	347	315	216	135
14-18	9	2	4	12	17	84	57	70	52	33
19-23	10	3	6	13	17	141	70	69	48	28
24-29	33	11	17	27	34	163	98	97	47	37
30-34	17	16	10	15	42	194	122	79	69	37
ТМД елдері										
Барлығы	58	29	32	54	93	511	307	238	168	97
14-18	6	2	2	7	13	68	51	45	34	24
19-23	8	2	5	10	14	123	64	61	38	24
24-29	29	10	15	23	28	146	87	76	39	24
30-34	15	15	10	14	38	174	105	56	57	25
Басқа елдер										
Барлығы	11	3	5	13	17	71	40	77	48	38
14-18	3	-	2	5	4	16	6	25	18	9
19-23	2	1	1	3	3	18	6	8	10	4
24-29	4	1	2	4	6	17	11	21	8	13
30-34	2	1	-	1	4	20	17	23	12	12
Әйелдер										
Барлығы	89	44	37	56	60	645	351	389	281	185
14-18	11	7	3	9	8	88	50	73	47	40
19-23	23	13	7	15	8	157	93	85	65	34
24-29	26	9	21	13	28	201	96	118	72	46
30-34	29	15	6	19	16	199	112	113	97	65
ТМД елдері										
Барлығы	70	35	32	42	44	566	295	291	220	138
14-18	7	6	3	5	5	72	37	49	35	28
19-23	18	10	7	10	4	146	87	72	54	29
24-29	19	6	16	10	20	179	76	90	58	35
30-34	26	13	6	17	15	169	95	80	73	46
Басқа елдер										
Барлығы	19	9	5	14	16	79	56	98	61	47
14-18	4	1	-	4	3	16	13	24	12	12
19-23	5	3	-	5	4	11	6	13	11	5
24-29	7	3	5	3	8	22	20	28	14	11
30-34	3	2	-	2	1	30	17	33	24	19

Ақтөбе облысы

адам

Жас	Иммигранттар					Эмигранттар				
	2019*	2020*	2021*	2022	2023	2019*	2020*	2021*	2022	2023
Ерлер										
Барлығы	11	50	96	125	218	274	234	283	129	60
14-18	-	4	13	9	21	41	40	66	19	15
19-23	3	14	28	28	41	45	39	40	9	10
24-29	6	13	28	40	72	70	55	69	40	9
30-34	2	19	27	48	84	118	100	108	61	26

Жас	Иммигранттар					Эмигранттар				
	2019*	2020*	2021*	2022	2023	2019*	2020*	2021*	2022	2023
	ТМД елдері									
Барлығы	9	41	88	116	208	267	227	273	117	50
14-18	-	4	12	9	19	38	39	61	18	14
19-23	1	13	27	26	38	45	37	39	7	8
24-29	6	9	24	34	68	68	51	66	34	7
30-34	2	15	25	47	83	116	100	107	58	21
	Басқа елдер									
Барлығы	2	9	8	9	10	7	7	10	12	10
14-18	-	-	1	-	2	3	1	5	1	1
19-23	2	1	1	2	3	-	2	1	2	2
24-29	-	4	4	6	4	2	4	3	6	2
30-34	-	4	2	1	1	2	-	1	3	5
	Әйелдер									
Барлығы	7	51	123	95	103	358	286	295	170	100
14-18	1	4	25	10	11	47	46	45	37	19
19-23	2	13	30	33	20	53	37	43	26	15
24-29	2	16	37	23	39	115	71	81	35	25
30-34	2	18	31	29	33	143	132	126	72	41
	ТМД елдері									
Барлығы	7	48	116	91	99	343	273	280	146	86
14-18	1	4	25	10	11	45	43	45	34	18
19-23	2	12	30	32	20	51	34	41	25	12
24-29	2	14	30	21	36	109	67	75	27	21
30-34	2	18	31	28	32	138	129	119	60	35
	Басқа елдер									
Барлығы	-	3	7	4	4	15	13	15	24	14
14-18	-	-	-	-	-	2	3	-	3	1
19-23	-	1	-	1	-	2	3	2	1	3
24-29	-	2	7	2	3	6	4	6	8	4
30-34	-	-	-	1	1	5	3	7	12	6

Алматы облысы

адам

Жас	Иммигранттар					Эмигранттар				
	2019*	2020*	2021*	2022	2023	2019*	2020*	2021*	2022	2023
	Ерлер									
Барлығы	413	150	16	615	532	94	108	143	126	62
14-18	51	29	2	87	72	20	25	42	47	22
19-23	100	27	2	158	157	13	18	25	11	8
24-29	135	45	7	216	150	22	25	28	28	11
30-34	127	49	5	154	153	39	40	48	40	21
	ТМД елдері									
Барлығы	291	55	11	550	440	81	90	118	90	43
14-18	33	7	1	72	55	20	19	35	29	18
19-23	71	11	2	137	125	12	16	22	5	4
24-29	101	18	4	193	128	19	19	22	22	7
30-34	86	19	4	148	132	30	36	39	34	14
	Басқа елдер									
Барлығы	122	95	5	65	92	13	18	25	36	19
14-18	18	22	1	15	17	0	6	7	18	4
19-23	29	16	-	21	32	1	2	3	6	4
24-29	34	27	3	23	22	3	6	6	6	4
30-34	41	30	1	6	21	9	4	9	6	7
	Әйелдер									
Барлығы	493	149	19	478	373	104	137	166	151	79
14-18	43	25	4	72	63	20	19	36	38	28
19-23	144	28	3	147	99	16	22	22	20	11
24-29	172	48	7	145	105	27	38	48	35	20
30-34	134	48	5	114	106	41	58	60	58	20
	ТМД елдері									
Барлығы	396	65	12	435	322	83	108	134	111	49
14-18	29	7	3	56	52	15	15	33	27	19
19-23	127	17	3	140	90	14	20	17	14	7
24-29	141	19	4	130	91	20	29	38	23	12

Жалғасы

Жас	Иммигранттар					Эмигранттар				
	2019*	2020*	2021*	2022	2023	2019*	2020*	2021*	2022	2023
30-34	99	22	2	109	89	34	44	46	47	11
Басқа елдер										
Барлығы	97	84	7	43	51	21	29	32	40	30
14-18	14	18	1	16	11	5	4	3	11	9
19-23	17	11	-	7	9	2	2	5	6	4
24-29	31	29	3	15	14	7	9	10	12	8
30-34	35	26	3	5	17	7	14	14	11	9

Атырау облысы

адам

Жас	Иммигранттар					Эмигранттар				
	2019*	2020*	2021*	2022	2023	2019*	2020*	2021*	2022	2023
Ерлер										
Барлығы	66	42	94	112	195	34	29	30	24	9
14-18	3	4	6	12	24	7	8	4	4	3
19-23	16	5	16	20	44	5	3	1	1	3
24-29	21	18	36	36	63	12	8	7	6	3
30-34	26	15	36	44	64	10	10	18	13	-
ТМД елдері										
Барлығы	43	36	85	105	187	32	26	28	20	7
14-18	1	3	5	11	21	6	7	4	4	3
19-23	13	4	15	19	42	5	3	1	0	1
24-29	18	16	34	35	61	12	6	6	5	3
30-34	11	13	31	40	63	9	10	17	11	-
Басқа елдер										
Барлығы	23	6	9	7	8	2	3	2	4	2
14-18	2	1	1	1	3	1	1	-	-	-
19-23	3	1	1	1	2	-	-	-	1	2
24-29	3	2	2	1	2	-	2	1	1	-
30-34	15	2	5	4	1	1	-	1	2	-
Әйелдер										
Барлығы	66	61	100	124	159	69	44	45	34	21
14-18	5	5	12	13	15	4	2	6	5	3
19-23	20	15	21	25	44	11	9	5	7	6
24-29	24	17	41	47	55	30	9	10	5	4
30-34	17	24	26	39	45	24	24	24	17	8
ТМД елдері										
Барлығы	64	56	96	120	156	66	36	34	28	11
14-18	5	3	12	13	15	4	2	6	5	1
19-23	18	15	19	25	43	11	7	5	7	2
24-29	24	16	40	44	53	29	9	6	3	3
30-34	17	22	25	38	45	22	18	17	13	5
Басқа елдер										
Барлығы	2	5	4	4	3	3	8	11	6	10
14-18	-	2	-	-	-	-	-	-	-	2
19-23	2	-	2	-	1	-	2	-	-	4
24-29	-	1	1	3	2	1	-	4	2	1
30-34	-	2	1	1	-	2	6	7	4	3

Батыс Қазақстан облысы

адам

Жас	Иммигранттар					Эмигранттар				
	2019*	2020*	2021*	2022	2023	2019*	2020*	2021*	2022	2023
Ерлер										
Барлығы	27	12	26	104	276	275	123	134	89	48
14-18	3	1	3	8	35	43	26	35	20	14
19-23	2	1	3	16	39	35	18	7	8	4
24-29	8	6	13	39	101	85	36	37	23	9
30-34	14	4	7	41	101	112	43	55	38	21
ТМД елдері										
Барлығы	24	8	24	94	270	271	122	132	85	48
14-18	3	1	3	8	34	42	26	33	18	14
19-23	1	1	3	14	38	34	18	7	8	4
24-29	7	2	11	32	98	83	36	37	21	9
30-34	13	4	7	40	100	112	42	55	38	21

Жалғасы

Жас	Иммигранттар					Эмигранттар				
	2019*	2020*	2021*	2022	2023	2019*	2020*	2021*	2022	2023
Басқа елдер										
Барлығы	3	4	2	10	6	4	1	2	4	-
14-18	-	-	-	-	1	1	-	2	2	-
19-23	1	-	-	2	1	1	-	-	-	-
24-29	1	4	2	7	3	2	-	-	2	-
30-34	1	-	-	1	1	-	1	-	-	-
Әйелдер										
Барлығы	29	16	29	61	162	323	180	166	134	83
14-18	4	2	4	7	25	41	37	31	22	13
19-23	3	2	5	12	26	40	32	12	15	9
24-29	9	4	10	20	60	96	30	37	37	19
30-34	13	8	10	22	51	146	81	86	60	42
ТМД елдері										
Барлығы	26	15	25	57	156	315	174	160	124	77
14-18	3	2	3	6	25	41	35	31	22	13
19-23	3	2	5	11	24	38	30	12	13	8
24-29	7	3	8	19	56	92	30	35	33	15
30-34	13	8	9	21	51	144	79	82	56	41
Басқа елдер										
Барлығы	3	1	4	4	6	8	6	6	10	6
14-18	1	-	1	1	-	-	2	-	-	-
19-23	-	-	-	1	2	2	2	-	2	1
24-29	2	1	2	1	4	4	-	2	4	4
30-34	-	-	1	1	-	2	2	4	4	1

Жамбыл облысы

адам

Жас	Иммигранттар					Эмигранттар					
	2019*	2020*	2021*	2022	2023	2019*	2020*	2021*	2022	2023	
Ерлер											
Барлығы	39		25	41	83	33	162	138	185	129	74
14-18	8		5	3	16	7	31	32	41	43	27
19-23	6		6	10	15	3	31	27	38	29	18
24-29	14		9	15	28	9	45	41	46	31	12
30-34	11		5	13	24	14	55	38	60	26	17
ТМД елдері											
Барлығы	35		23	39	77	31	148	120	164	110	61
14-18	6		5	3	16	7	28	27	38	39	22
19-23	5		6	10	13	3	31	23	34	25	18
24-29	13		7	14	25	8	42	36	40	23	9
30-34	11		5	12	23	13	47	34	52	23	12
Басқа елдер											
Барлығы	4	2	2	6	2	14	18	21	19	13	13
14-18	2	2	-	-	-	3	5	3	4	5	5
19-23	1	-	-	2	-	-	4	4	4	-	-
24-29	1	2	1	3	1	3	5	6	8	3	3
30-34	-	-	1	1	1	8	4	8	3	5	5
Әйелдер											
Барлығы	54		29	67	96	74	229	192	213	191	141
14-18	7		2	8	13	10	40	28	53	42	36
19-23	7		5	15	26	27	44	41	40	24	27
24-29	16		10	26	34	19	69	53	53	45	37
30-34	24		12	18	23	18	76	70	67	80	41
ТМД елдері											
Барлығы	50		27	65	92	70	190	163	183	167	119
14-18	6		2	8	13	10	27	19	47	39	35
19-23	7		5	14	26	26	40	34	34	24	25
24-29	15		10	25	30	18	61	46	46	40	27
30-34	22		10	18	23	16	62	64	56	64	32
Басқа елдер											
Барлығы	4	2	2	4	4	39	29	30	24	22	22
14-18	1	-	-	-	-	13	9	6	3	1	1
19-23	-	-	1	-	1	4	7	6	-	2	2
24-29	1	-	1	4	1	8	7	7	5	10	10
30-34	2	2	-	-	2	14	6	11	16	9	9

Жетісу облысы

адам

Жас	Иммигранттар					Эмигранттар				
	2019*	2020*	2021*	2022	2023	2019*	2020*	2021*	2022	2023
Ерлер										
Барлығы	153	119	37	23	79	155	82	65	35	41
14-18	22	26	7	4	6	23	16	8	13	7
19-23	27	23	6	4	18	42	23	17	6	6
24-29	44	29	16	10	27	50	15	22	6	15
30-34	60	41	8	5	28	40	28	18	10	13
ТМД елдері										
Барлығы	23	20	32	14	58	129	78	60	27	25
14-18	5	1	5	2	2	18	16	8	9	2
19-23	6	5	6	3	14	34	21	16	4	6
24-29	6	9	14	5	23	47	15	20	5	11
30-34	6	5	7	4	19	30	26	16	9	6
Басқа елдер										
Барлығы	130	99	5	9	21	26	4	5	8	16
14-18	17	25	2	2	4	5	-	-	4	5
19-23	21	18	-	1	4	8	2	1	2	-
24-29	38	20	2	5	4	3	-	2	1	4
30-34	54	36	1	1	9	10	2	2	1	7
Әйелдер										
Барлығы	142	96	29	16	64	162	75	69	51	42
14-18	19	12	3	6	9	10	12	8	17	10
19-23	21	19	7	3	11	52	21	17	7	4
24-29	42	28	9	4	23	51	22	26	7	14
30-34	60	37	10	3	21	49	20	18	20	14
ТМД елдері										
Барлығы	19	16	24	8	39	133	61	58	40	27
14-18	2	1	2	3	2	10	9	7	12	7
19-23	8	3	6	1	9	43	20	14	5	2
24-29	7	5	7	2	16	43	17	23	7	8
30-34	2	7	9	2	12	37	15	14	16	10
Басқа елдер										
Барлығы	123	80	5	8	25	29	14	11	11	15
14-18	17	11	1	3	7	-	3	1	5	3
19-23	13	16	1	2	2	9	1	3	2	2
24-29	35	23	2	2	7	8	5	3	-	6
30-34	58	30	1	1	9	12	5	4	4	4

Қарағанды облысы

адам

Жас	Иммигранттар					Эмигранттар				
	2019*	2020*	2021*	2022	2023	2019*	2020*	2021*	2022	2023
Ерлер										
Барлығы	61	47	45	157	301	864	589	632	403	211
14-18	10	7	8	30	32	137	123	162	117	66
19-23	14	6	5	30	52	156	102	95	45	27
24-29	16	19	22	47	105	233	128	146	86	36
30-34	21	15	10	50	112	338	236	229	155	82
ТМД елдері										
Барлығы	48	40	38	136	288	737	499	496	300	124
14-18	8	3	7	26	30	101	98	111	77	35
19-23	12	5	5	26	51	143	90	73	33	14
24-29	12	17	19	40	100	204	114	126	66	25
30-34	16	15	7	44	107	289	197	186	124	50
Басқа елдер										
Барлығы	13	7	7	21	13	127	90	136	103	87
14-18	2	4	1	4	2	36	25	51	40	31
19-23	2	1	-	4	1	13	12	22	12	13
24-29	4	2	3	7	5	29	14	20	20	11
30-34	5	-	3	6	5	49	39	43	31	32
Әйелдер										
Барлығы	75	54	33	116	197	969	665	745	479	295
14-18	5	6	3	19	27	135	102	155	95	84
19-23	24	9	2	16	26	175	97	108	62	48
24-29	23	21	17	48	71	284	201	196	116	64
30-34	23	18	11	33	73	375	265	286	206	99

Жалғасы

Жас	Иммигранттар					Эмигранттар				
	2019*	2020*	2021*	2022	2023	2019*	2020*	2021*	2022	2023
ТМД елдері										
Барлығы	66	46	25	99	177	829	537	575	356	179
14-18	3	5	3	18	24	110	81	120	61	48
19-23	22	8	2	15	22	153	81	89	47	27
24-29	20	19	12	40	63	240	176	148	90	36
30-34	21	14	8	26	68	326	199	218	158	68
Басқа елдер										
Барлығы	9	8	8	17	20	140	128	170	123	116
14-18	2	1	-	1	3	25	21	35	34	36
19-23	2	1	-	1	4	22	16	19	15	21
24-29	3	2	5	8	8	44	25	48	26	28
30-34	2	4	3	7	5	49	66	68	48	31

Қостанай облысы

адам

Жас	Иммигранттар					Эмигранттар				
	2019*	2020*	2021*	2022	2023	2019*	2020*	2021*	2022	2023
Ерлер										
Барлығы	202	115	132	229	501	962	574	485	393	208
14-18	24	17	15	43	80	156	102	103	93	64
19-23	39	16	32	40	85	137	85	58	57	35
24-29	73	36	45	70	134	271	155	138	80	43
30-34	66	46	40	76	202	398	232	186	163	66
ТМД елдері										
Барлығы	187	108	123	217	491	897	531	431	342	160
14-18	20	17	14	42	79	141	92	87	82	44
19-23	36	15	30	38	83	131	81	56	45	28
24-29	68	34	41	67	133	254	145	123	65	32
30-34	63	42	38	70	196	371	213	165	150	56
Басқа елдер										
Барлығы	15	7	9	12	10	65	43	54	51	48
14-18	4	-	1	1	1	15	10	16	11	20
19-23	3	1	2	2	2	6	4	2	12	7
24-29	5	2	4	3	1	17	10	15	15	11
30-34	3	4	2	6	6	27	19	21	13	10
Әйелдер										
Барлығы	178	120	121	210	425	1 148	631	638	513	339
14-18	26	22	13	42	82	158	79	117	95	66
19-23	40	24	35	28	61	157	105	107	84	65
24-29	65	39	40	66	122	370	188	152	143	78
30-34	47	35	33	74	160	463	259	262	191	130
ТМД елдері										
Барлығы	165	111	112	198	413	1 039	573	555	433	283
14-18	21	18	13	39	79	141	72	101	81	52
19-23	38	22	34	26	60	150	97	94	70	52
24-29	63	39	34	63	118	330	172	130	118	64
30-34	43	32	31	70	156	418	232	230	164	115
Басқа елдер										
Барлығы	13	9	9	12	12	109	58	83	80	56
14-18	5	4	-	3	3	17	7	16	14	14
19-23	2	2	1	2	1	7	8	13	14	13
24-29	2	0	6	3	4	40	16	22	25	14
30-34	4	3	2	4	4	45	27	32	27	15

Қызылорда облысы

адам

Жас	Иммигранттар					Эмигранттар				
	2019*	2020*	2021*	2022	2023	2019*	2020*	2021*	2022	2023
Ерлер										
Барлығы	4	12	3	4	8	9	7	7	5	4
14-18	-	1	-	1	-	-	-	1	-	-
19-23	-	5	1	-	1	3	2	2	1	2
24-29	1	4	2	-	5	4	2	3	-	1
30-34	3	2	-	3	2	2	3	1	4	1

Жалғасы

Жас	Иммигранттар					Эмигранттар				
	2019*	2020*	2021*	2022	2023	2019*	2020*	2021*	2022	2023
	ТМД елдері									
Барлығы	4	11	3	2	4	8	3	7	3	4
14-18	-	1	-	1	-	-	-	1	-	-
19-23	-	4	1	-	1	2	-	2	1	2
24-29	1	4	2	-	3	4	-	3	-	1
30-34	3	2	-	1	-	2	3	1	2	1
	Басқа елдер									
Барлығы	-	1	-	2	4	1	4	-	2	-
14-18	-	-	-	-	-	-	-	-	-	-
19-23	-	1	-	-	-	1	2	-	-	-
24-29	-	-	-	-	2	-	2	-	-	-
30-34	-	-	-	2	2	-	-	-	2	-
	Әйелдер									
Барлығы	14	9	2	2	5	16	11	8	15	6
14-18	1	-	1	1	-	-	-	1	-	1
19-23	4	2	-	-	-	6	2	1	4	1
24-29	6	2	1	-	4	2	2	5	7	1
30-34	3	5	-	1	1	8	7	1	4	3
	ТМД елдері									
Барлығы	14	7	2	1	3	14	9	5	12	2
14-18	1	-	1	1	-	-	-	1	-	-
19-23	4	2	-	-	-	4	-	1	4	1
24-29	6	2	1	-	2	2	2	2	5	-
30-34	3	3	-	-	1	8	7	1	3	1
	Басқа елдер									
Барлығы	-	2	-	1	2	2	2	3	3	4
14-18	-	-	-	-	-	-	-	-	-	1
19-23	-	-	-	-	-	2	2	-	-	-
24-29	-	-	-	-	2	-	-	3	2	1
30-34	-	2	-	1	-	-	-	-	1	2

Маңғыстау облысы

адам

Жас	Иммигранттар					Эмигранттар				
	2019*	2020*	2021*	2022	2023	2019*	2020*	2021*	2022	2023
	Ерлер									
Барлығы	575	511	742	1 048	1 033	89	34	61	15	10
14-18	64	94	66	121	131	9	5	19	1	5
19-23	147	119	190	236	247	21	3	2	4	-
24-29	193	161	264	365	373	24	10	17	6	1
30-34	171	137	222	326	282	35	16	23	4	4
	ТМД елдері									
Барлығы	511	463	710	1 017	1 014	86	33	56	15	8
14-18	52	86	62	111	128	9	4	18	1	4
19-23	139	107	182	229	238	20	3	2	4	-
24-29	167	146	254	355	368	23	10	15	6	1
30-34	153	124	212	322	280	34	16	21	4	3
	Басқа елдер									
Барлығы	64	48	32	31	19	3	1	5	-	2
14-18	12	8	4	10	3	-	1	1	-	1
19-23	8	12	8	7	9	1	-	-	-	-
24-29	26	15	10	10	5	1	-	2	-	-
30-34	18	13	10	4	2	1	-	2	-	1
	Әйелдер									
Барлығы	649	571	677	918	769	108	33	74	32	17
14-18	70	106	52	115	112	13	10	13	6	5
19-23	212	168	207	283	246	29	4	8	7	4
24-29	228	169	226	280	227	35	11	12	5	4
30-34	139	128	192	240	184	31	8	41	14	4
	ТМД елдері									
Барлығы	610	522	647	886	749	104	33	68	27	12
14-18	65	96	50	105	107	12	10	13	6	5
19-23	199	157	199	278	242	29	4	8	6	3
24-29	212	154	212	272	219	33	11	12	4	1
30-34	134	115	186	231	181	30	8	35	11	3

Жалғасы

Жас	Иммигранттар					Эмигранттар				
	2019*	2020*	2021*	2022	2023	2019*	2020*	2021*	2022	2023
Басқа елдер										
Барлығы	39	49	30	32	20	4	-	6	5	5
14-18	5	10	2	10	5	1	-	-	-	-
19-23	13	11	8	5	4	-	-	-	1	1
24-29	16	15	14	8	8	2	-	-	1	3
30-34	5	13	6	9	3	1	-	6	3	1

Павлодар облысы

адам

Жас	Иммигранттар					Эмигранттар				
	2019*	2020*	2021*	2022	2023	2019*	2020*	2021*	2022	2023
Ерлер										
Барлығы	63	69	90	171	267	898	490	532	368	191
14-18	4	11	15	24	45	146	100	117	89	57
19-23	14	15	16	40	40	148	86	89	60	42
24-29	33	23	29	52	88	247	124	134	78	40
30-34	12	20	30	55	94	357	180	192	141	52
ТМД елдері										
Барлығы	42	44	70	128	198	825	446	454	301	121
14-18	2	8	13	14	29	135	89	94	65	34
19-23	7	7	8	24	29	141	82	77	45	26
24-29	23	14	22	43	62	220	112	115	69	27
30-34	10	15	27	47	78	329	163	168	122	34
Басқа елдер										
Барлығы	21	25	20	43	69	73	44	78	67	70
14-18	2	3	2	10	16	11	11	23	24	23
19-23	7	8	8	16	11	7	4	12	15	16
24-29	10	9	7	9	26	27	12	19	9	13
30-34	2	5	3	8	16	28	17	24	19	18
Әйелдер										
Барлығы	65	73	83	163	203	1 116	608	582	452	234
14-18	10	8	8	19	24	152	108	109	77	51
19-23	14	22	24	45	34	213	123	106	76	50
24-29	19	22	29	51	68	301	185	166	128	52
30-34	22	21	22	48	77	450	192	201	171	81
ТМД елдері										
Барлығы	52	51	56	110	146	1 013	540	486	374	149
14-18	7	5	6	15	18	135	94	85	64	29
19-23	8	12	16	19	18	201	114	101	64	31
24-29	18	15	16	37	50	272	170	147	104	37
30-34	19	19	18	39	60	405	162	153	142	52
Басқа елдер										
Барлығы	13	22	27	53	57	103	68	96	78	85
14-18	3	3	2	4	6	17	14	24	13	22
19-23	6	10	8	26	16	12	9	5	12	19
24-29	1	7	13	14	18	29	15	19	24	15
30-34	3	2	4	9	17	45	30	48	29	29

Солтүстік Қазақстан облысы

адам

Жас	Иммигранттар					Эмигранттар				
	2019*	2020*	2021*	2022	2023	2019*	2020*	2021*	2022	2023
Ерлер										
Барлығы	142	121	105	161	269	764	406	418	326	178
14-18	20	28	13	22	39	99	64	60	61	54
19-23	34	25	23	33	39	159	84	87	63	25
24-29	53	26	29	53	96	209	108	125	88	43
30-34	35	42	40	53	95	297	150	146	114	56
ТМД елдері										
Барлығы	127	100	101	147	259	706	368	366	288	143
14-18	18	25	11	20	37	83	58	50	54	41
19-23	32	15	22	30	39	147	74	79	55	21
24-29	46	19	29	48	91	197	97	109	77	36
30-34	31	41	39	49	92	279	139	128	102	45

Жалғасы

Жас	Иммигранттар					Эмигранттар				
	2019*	2020*	2021*	2022	2023	2019*	2020*	2021*	2022	2023
Басқа елдер										
Барлығы	15	21	4	14	10	58	38	52	38	35
14-18	2	3	2	2	2	16	6	10	7	13
19-23	2	10	1	3	-	12	10	8	8	4
24-29	7	7	0	5	5	12	11	16	11	7
30-34	4	1	1	4	3	18	11	18	12	11
Әйелдер										
Барлығы	110	105	105	125	173	918	509	485	358	236
14-18	18	28	21	25	27	114	62	75	41	53
19-23	22	18	17	19	23	211	130	108	79	37
24-29	29	31	26	42	49	305	140	147	105	56
30-34	41	28	41	39	74	288	177	155	133	90
ТМД елдері										
Барлығы	99	93	101	108	159	856	464	427	319	199
14-18	15	24	20	24	26	100	54	66	37	43
19-23	19	11	17	14	20	195	123	100	76	34
24-29	27	30	24	38	44	292	124	128	90	50
30-34	38	28	40	32	69	269	163	133	116	72
Басқа елдер										
Барлығы	11	12	4	17	14	62	45	58	39	37
14-18	3	4	1	1	1	14	8	9	4	10
19-23	3	7	-	5	3	16	7	8	3	3
24-29	2	1	2	4	5	13	16	19	15	6
30-34	3	-	1	7	5	19	14	22	17	18

Түркістан облысы

адам

Жас	Иммигранттар					Эмигранттар				
	2019*	2020*	2021*	2022	2023	2019*	2020*	2021*	2022	2023
Ерлер										
Барлығы	53	338	91	128	108	56	37	42	40	16
14-18	5	88	12	16	11	8	10	7	5	3
19-23	15	142	18	40	22	9	7	9	8	6
24-29	10	67	36	35	47	21	11	12	11	1
30-34	23	41	25	37	28	18	9	14	16	6
ТМД елдері										
Барлығы	51	267	84	123	108	52	32	39	36	13
14-18	5	72	11	15	11	8	7	7	5	2
19-23	14	101	16	39	22	9	7	9	7	4
24-29	10	57	33	34	47	19	11	10	10	1
30-34	22	37	24	35	28	16	7	13	14	6
Басқа елдер										
Барлығы	2	71	7	5	-	4	5	3	4	3
14-18	-	16	1	1	-	-	3	-	-	1
19-23	1	41	2	1	-	-	-	-	1	2
24-29	-	10	3	1	-	2	-	2	1	-
30-34	1	4	1	2	-	2	2	1	2	-
Әйелдер										
Барлығы	102	187	166	203	157	83	44	68	53	31
14-18	11	51	9	20	17	7	7	11	8	8
19-23	43	77	59	61	60	16	8	9	4	1
24-29	29	34	53	73	44	31	11	23	22	11
30-34	19	25	45	49	36	29	18	25	19	11
ТМД елдері										
Барлығы	96	151	160	196	155	78	41	59	49	27
14-18	10	45	9	20	17	7	6	8	8	7
19-23	41	56	59	59	60	14	8	9	4	1
24-29	28	27	49	71	42	29	10	20	19	10
30-34	17	23	43	46	36	28	17	22	18	9
Басқа елдер										
Барлығы	6	36	6	7	2	5	3	9	4	4
14-18	1	6	-	-	-	-	1	3	-	1
19-23	2	21	-	2	-	2	-	-	-	-
24-29	1	7	4	2	2	2	1	3	3	1
30-34	2	2	2	3	-	1	1	3	1	2

Ұлытау облысы

адам

Жас	Иммигранттар					Эмигранттар				
	2019*	2020*	2021*	2022	2023	2019*	2020*	2021*	2022	2023
Ерлер										
Барлығы	7	14	8	11	11	76	80	52	28	17
14-18	1	3	3	3	2	21	16	16	7	7
19-23	1	3	-	2	1	14	17	11	3	5
24-29	4	4	4	3	6	19	25	8	7	2
30-34	1	4	1	3	2	22	22	17	11	3
ТМД елдері										
Барлығы	7	10	8	11	10	72	72	47	25	10
14-18	1	3	3	3	2	18	14	13	7	3
19-23	1	-	-	2	1	14	15	10	3	2
24-29	4	3	4	3	5	19	21	7	5	2
30-34	1	4	1	3	2	21	22	17	10	3
Басқа елдер										
Барлығы	-	4	-	-	1	4	8	5	3	7
14-18	-	-	-	-	-	3	2	3	-	4
19-23	-	3	-	-	-	-	2	1	-	3
24-29	-	1	-	-	1	-	4	1	2	-
30-34	-	-	-	-	-	1	-	-	1	-
Әйелдер										
Барлығы	8	8	11	16	7	82	77	59	33	30
14-18	-	2	1	-	-	22	6	13	4	8
19-23	-	1	-	3	1	16	14	5	5	9
24-29	4	4	6	7	5	26	32	17	12	5
30-34	4	1	4	6	1	18	25	24	12	8
ТМД елдері										
Барлығы	7	8	11	16	7	79	72	57	31	24
14-18	-	2	1	-	-	22	5	12	4	5
19-23	-	1	-	3	1	16	14	5	5	8
24-29	4	4	6	7	5	24	30	17	10	5
30-34	3	1	4	6	1	17	23	23	12	6
Басқа елдер										
Барлығы	1	-	-	-	-	3	5	2	2	6
14-18	-	-	-	-	-	-	1	1	-	3
19-23	-	-	-	-	-	-	-	-	-	1
24-29	-	-	-	-	-	2	2	-	2	-
30-34	1	-	-	-	-	1	2	1	-	2

Шығыс Қазақстан облысы

адам

Жас	Иммигранттар					Эмигранттар				
	2019*	2020*	2021*	2022	2023	2019*	2020*	2021*	2022	2023
Ерлер										
Барлығы	94	76	52	64	87	948	558	463	296	150
14-18	11	12	3	9	10	105	83	81	62	39
19-23	20	13	11	7	19	172	129	100	41	24
24-29	36	31	17	22	32	290	155	120	72	20
30-34	27	20	21	26	26	381	191	162	121	67
ТМД елдері										
Барлығы	71	52	46	58	75	930	551	452	286	144
14-18	5	7	2	7	7	100	82	77	59	38
19-23	16	7	11	6	15	171	128	100	39	23
24-29	29	23	14	19	29	287	152	117	72	18
30-34	21	15	19	26	24	372	189	158	116	65
Басқа елдер										
Барлығы	23	24	6	6	12	18	7	11	10	6
14-18	6	5	1	2	3	5	1	4	3	1
19-23	4	6	-	1	4	1	1	-	2	1
24-29	7	8	3	3	3	3	3	3	-	2
30-34	6	5	2	-	2	9	2	4	5	2
Әйелдер										
Барлығы	91	85	44	53	78	1 144	554	590	361	235
14-18	11	12	7	2	10	115	84	96	63	53
19-23	28	15	12	6	13	257	119	150	74	41

Жалғасы

Жас	Иммигранттар					Эмигранттар				
	2019*	2020*	2021*	2022	2023	2019*	2020*	2021*	2022	2023
24-29	27	20	15	18	26	360	166	132	100	66
30-34	25	38	10	27	29	412	185	212	124	75
ТМД елдері										
Барлығы	63	70	35	43	63	1 112	543	564	346	222
14-18	6	8	7	1	5	112	81	90	62	51
19-23	17	11	8	4	8	253	118	148	72	39
24-29	19	15	12	16	23	349	162	123	97	61
30-34	21	36	8	22	27	398	182	203	115	71
Басқа елдер										
Барлығы	28	15	9	10	15	32	11	26	15	13
14-18	5	4	-	1	5	3	3	6	1	2
19-23	11	4	4	2	5	4	1	2	2	2
24-29	8	5	3	2	3	11	4	9	3	5
30-34	4	2	2	5	2	14	3	9	9	4

Астана қаласы

адам

Жас	Иммигранттар					Эмигранттар				
	2019*	2020*	2021*	2022	2023	2019*	2020*	2021*	2022	2023
Ерлер										
Барлығы	163	153	186	321	678	263	182	212	132	85
14-18	29	43	29	58	68	38	45	58	38	32
19-23	27	29	43	53	178	41	25	31	18	10
24-29	56	41	57	118	229	82	37	41	18	13
30-34	51	40	57	92	203	102	75	82	58	30
ТМД елдері										
Барлығы	80	59	128	234	496	214	141	119	76	34
14-18	8	13	21	43	46	31	37	38	22	15
19-23	17	13	28	37	117	34	19	12	7	5
24-29	33	17	42	88	177	69	31	25	14	6
30-34	22	16	37	66	156	80	54	44	33	8
Басқа елдер										
Барлығы	83	94	58	87	182	49	41	93	56	51
14-18	21	30	8	15	22	7	8	20	16	17
19-23	10	16	15	16	61	7	6	19	11	5
24-29	23	24	15	30	52	13	6	16	4	7
30-34	29	24	20	26	47	22	21	38	25	22
Әйелдер										
Барлығы	189	177	172	308	494	327	268	315	189	117
14-18	23	29	19	45	61	36	37	49	42	24
19-23	43	40	43	64	118	51	34	37	21	15
24-29	78	65	57	114	183	102	73	79	41	31
30-34	45	43	53	85	132	138	124	150	85	47
ТМД елдері										
Барлығы	123	98	130	229	351	250	190	200	94	50
14-18	13	16	12	26	42	30	24	33	28	13
19-23	35	23	33	53	77	43	29	29	13	9
24-29	49	33	43	84	134	82	57	43	19	11
30-34	26	26	42	66	98	95	80	95	34	17
Басқа елдер										
Барлығы	66	79	42	79	143	77	78	115	95	67
14-18	10	13	7	19	19	6	13	16	14	11
19-23	8	17	10	11	41	8	5	8	8	6
24-29	29	32	14	30	49	20	16	36	22	20
30-34	19	17	11	19	34	43	44	55	51	30

Алматы қаласы

адам

Жас	Иммигранттар					Эмигранттар				
	2019*	2020*	2021*	2022	2023	2019*	2020*	2021*	2022	2023
Ерлер										
Барлығы	271	307	373	758	1 702	421	299	378	228	109
14-18	33	68	79	167	223	88	75	109	69	30
19-23	58	53	64	127	279	42	37	64	33	18
24-29	97	105	124	224	594	122	72	72	46	28
30-34	83	81	106	240	606	169	115	133	80	33

Жалғасы

Жас	Иммигранттар					Эмигранттар				
	2019*	2020*	2021*	2022	2023	2019*	2020*	2021*	2022	2023
ТМД елдері										
Барлығы	135	142	205	517	1 353	359	249	286	165	55
14-18	14	39	50	121	166	78	64	80	54	17
19-23	39	25	38	91	206	36	28	50	23	11
24-29	49	41	60	140	470	106	56	57	30	9
30-34	33	37	57	165	511	139	101	99	58	18
Басқа елдер										
Барлығы	136	165	168	241	349	62	50	92	63	54
14-18	19	29	29	46	57	10	11	29	15	13
19-23	19	28	26	36	73	6	9	14	10	7
24-29	48	64	64	84	124	16	16	15	16	19
30-34	50	44	49	75	95	30	14	34	22	15
Әйелдер										
Барлығы	299	377	444	683	1 172	615	432	494	333	205
14-18	42	57	73	118	167	69	90	98	66	30
19-23	64	86	84	126	207	63	41	55	46	25
24-29	97	146	165	240	414	184	110	127	77	59
30-34	96	88	122	199	384	299	191	214	144	91
ТМД елдері										
Барлығы	179	215	319	489	958	484	325	346	213	103
14-18	25	30	54	79	126	57	72	73	48	18
19-23	46	49	61	96	153	49	33	38	33	13
24-29	65	91	116	163	342	151	78	79	45	28
30-34	43	45	88	151	337	227	142	156	87	44
Басқа елдер										
Барлығы	120	162	125	194	214	131	107	148	120	102
14-18	17	27	19	39	41	12	18	25	18	12
19-23	18	37	23	30	54	14	8	17	13	12
24-29	32	55	49	77	72	33	32	48	32	31
30-34	53	43	34	48	47	72	49	58	57	47

Шымкент қаласы

адам

Жас	Иммигранттар					Эмигранттар				
	2019*	2020*	2021*	2022	2023	2019*	2020*	2021*	2022	2023
Ерлер										
Барлығы	171	166	216	180	169	71	78	89	66	22
14-18	32	24	30	33	16	13	16	21	18	5
19-23	37	47	57	43	46	16	17	19	11	3
24-29	67	51	76	49	53	24	17	22	13	6
30-34	35	44	53	55	54	18	28	27	24	8
ТМД елдері										
Барлығы	145	112	189	144	135	66	73	84	57	17
14-18	24	16	23	30	14	13	15	19	15	4
19-23	33	34	55	33	37	15	17	19	11	3
24-29	55	35	69	35	39	22	15	21	11	3
30-34	33	27	42	46	45	16	26	25	20	7
Басқа елдер										
Барлығы	26	54	27	36	34	5	5	5	9	5
14-18	8	8	7	3	2	-	1	2	3	1
19-23	4	13	2	10	9	1	-	-	-	-
24-29	12	16	7	14	14	2	2	1	2	3
30-34	2	17	11	9	9	2	2	2	4	1
Әйелдер										
Барлығы	267	234	277	215	172	75	96	90	93	28
14-18	28	20	31	23	24	12	17	13	18	3
19-23	105	85	100	64	38	8	16	10	17	7
24-29	87	78	91	65	67	36	24	26	26	8
30-34	47	51	55	63	43	19	39	41	32	10
ТМД елдері										
Барлығы	245	204	249	189	150	66	88	80	72	17
14-18	25	17	26	19	20	12	16	12	18	3
19-23	99	74	95	58	36	7	15	10	13	6
24-29	82	70	79	54	58	30	20	22	17	2
30-34	39	43	49	58	36	17	37	36	24	6

Жас	Иммигранттар					Эмигранттар					Жалғасы
	2019*	2020*	2021*	2022	2023	2019*	2020*	2021*	2022	2023	
	Басқа елдер										
Барлығы	22	30	28	26	22	9	8	10	21	11	
14-18	3	3	5	4	4	-	1	1	-	-	
19-23	6	11	5	6	2	1	1	-	4	1	
24-29	5	8	12	11	9	6	4	4	9	6	
30-34	8	8	6	5	7	2	2	5	8	4	

5.3 Жастардың ішкі көші-қоны

Қазақстан Республикасы

Жас	Барлық жастар				Қала жастары				Ауыл жастары				адам		
	2019*	2020*	2021*	2022	2023	2019*	2020*	2021*	2022	2023	2019*	2020*		2021*	2022
Барлығы	218 116	167 404	188 068	206 189	201 081	139 799	110 326	131 586	142 606	140 392	78 317	57 078	56 482	63 583	60 689
14-18	40 904	26 861	30 559	37 427	36 463	24 401	17 019	21 316	25 944	25 652	16 503	9 842	9 243	11 483	10 811
19-23	50 592	38 782	42 871	48 218	46 402	32 136	24 838	29 187	33 062	32 383	18 456	13 944	13 684	15 156	14 019
24-29	69 951	56 721	62 384	53 960	61 747	46 631	38 435	44 331	37 503	43 355	23 320	18 286	18 053	16 457	18 392
30-34	56 669	45 040	52 254	66 584	56 469	36 631	30 034	36 752	46 097	39 002	20 038	15 006	15 502	20 487	17 467
Барлығы	218 116	167 404	188 068	206 189	201 081	122 701	93 058	110 408	123 167	126 138	95 415	74 346	77 660	83 022	74 943
14-18	40 904	26 861	30 559	37 427	36 463	21 632	13 828	16 989	20 686	21 265	19 272	13 033	13 570	16 741	15 198
19-23	50 592	38 782	42 871	48 218	46 402	28 174	21 080	24 172	27 980	27 407	22 418	17 702	18 699	20 238	18 995
24-29	69 951	56 721	62 384	53 960	61 747	40 106	32 050	37 175	32 813	38 370	29 845	24 671	25 209	21 147	23 377
30-34	56 669	45 040	52 254	66 584	56 469	32 789	26 100	32 072	41 688	39 096	23 880	18 940	20 182	24 896	17 373
Барлығы	266 875	213 868	225 938	233 596	210 329	164 911	138 076	157 814	161 998	147 781	101 964	75 792	68 124	71 598	62 548
14-18	37 344	26 472	28 587	33 430	33 232	21 538	16 018	19 620	22 889	22 894	15 806	10 454	8 967	10 541	10 338
19-23	71 633	60 076	58 544	60 082	53 327	42 615	36 338	38 665	40 024	36 414	29 018	23 738	19 879	20 058	16 913
24-29	92 740	75 490	78 247	64 192	66 657	59 268	50 494	55 709	44 891	47 341	33 472	24 996	22 538	19 301	19 316
30-34	65 158	51 830	60 560	75 892	57 113	41 490	35 226	43 820	54 194	41 132	23 668	16 604	16 740	21 698	15 981
Барлығы	266 875	213 868	225 938	233 596	210 329	146 794	115 016	129 090	135 226	123 151	120 081	98 852	96 848	98 370	87 178
14-18	37 344	26 472	28 587	33 430	33 232	18 580	12 834	15 141	17 815	18 363	18 764	13 638	13 446	15 615	14 869
19-23	71 633	60 076	58 544	60 082	53 327	37 463	29 264	29 075	29 883	26 414	34 170	30 812	29 469	30 199	26 913
24-29	92 740	75 490	78 247	64 192	66 657	52 589	42 496	46 312	38 948	40 967	40 151	32 994	31 935	25 244	25 690
30-34	65 158	51 830	60 560	75 892	57 113	38 162	30 422	38 562	48 580	37 407	26 996	21 408	21 998	27 312	19 706

Абай облысы

Жас	Барлық жастар				Қала жастары				Ауыл жастары				адам		
	2019*	2020*	2021*	2022	2023	2019*	2020*	2021*	2022	2023	2019*	2020*		2021*	2022
Барлығы	5 535	3 632	4 202	4 470	4 366	3 092	2 083	2 721	2 982	2 896	2 443	1 549	1 481	1 488	1 470
14-18	1 142	548	924	1 205	1 018	651	337	716	975	794	491	211	208	230	224
19-23	1 404	968	1 019	1 099	1 181	809	555	661	697	737	595	413	358	402	444
24-29	1 733	1 210	1 293	1 265	1 162	983	694	780	759	737	750	516	513	506	425
30-34	1 256	906	966	901	1 005	649	497	564	551	628	607	409	402	350	377
Барлығы	7 372	5 182	5 924	6 175	5 682	3 707	2 681	2 995	3 130	3 060	3 665	2 501	2 929	3 045	2 622
14-18	1 457	820	1 231	1 529	1 292	650	355	496	615	565	807	465	735	914	727
19-23	1 970	1 401	1 543	1 531	1 533	1 069	798	829	812	837	901	603	714	719	696
24-29	2 309	1 759	1 834	1 816	1 555	1 181	912	1 013	1 013	909	1 128	847	821	803	646

Жалғасы

Жас	Барлық жастар					Қала жастары					Ауыл жастары				
	2019*	2020*	2021*	2022	2023	2019*	2020*	2021*	2022	2023	2019*	2020*	2021*	2022	2023
30-34	1 636	1 202	1 316	1 299	1 302	807	616	657	690	749	829	586	659	609	553
Барлығы	6 775	4 433	4 505	4 482	3 932	3 727	2 551	2 834	2 922	2 651	3 048	1 882	1 671	1 560	1 281
14-18	1 041	527	667	865	603	620	342	503	672	436	421	185	164	193	167
19-23	2 057	1 371	1 299	1 238	1 100	1 192	811	801	785	750	865	560	498	453	350
24-29	2 309	1 635	1 519	1 347	1 267	1 224	903	934	820	836	1 085	732	585	527	431
30-34	1 368	900	1 020	1 032	962	691	495	596	645	629	677	405	424	387	333
Барлығы	8 538	6 242	6 292	6 432	5 456	4 266	3 194	3 232	3 320	2 853	4 272	3 048	3 060	3 112	2 603
14-18	1 290	759	929	1 154	944	601	325	417	513	425	689	434	512	641	519
19-23	2 607	1 978	1 947	1 896	1 653	1 298	1 007	978	939	802	1 309	971	969	957	851
24-29	2 902	2 294	2 081	2 011	1 658	1 518	1 255	1 121	1 132	948	1 384	1 039	960	879	710
30-34	1 739	1 211	1 335	1 371	1 201	849	607	716	736	678	890	604	619	635	523

Ақмола облысы

Жас	Барлық жастар					Қала жастары					Ауыл жастары				
	2019*	2020*	2021*	2022	2023	2019*	2020*	2021*	2022	2023	2019*	2020*	2021*	2022	2023
Барлығы	8 044	6 587	6 923	7 383	7 079	4 423	3 785	3 953	4 054	4 079	3 621	2 802	2 970	3 329	3 000
14-18	1 586	966	1 137	1 340	1 272	872	560	719	709	754	714	406	418	631	518
19-23	1 969	1 800	1 887	1 879	1 824	1 138	991	1 031	1 049	1 073	831	809	856	830	751
24-29	2 490	2 092	2 081	2 202	2 094	1 349	1 232	1 170	1 226	1 193	1 141	860	911	976	901
30-34	1 999	1 729	1 818	1 962	1 889	1 064	1 002	1 033	1 070	1 059	935	727	785	892	830
Барлығы	8 957	6 986	7 895	7 983	7 606	4 187	3 207	3 653	3 737	3 641	4 770	3 779	4 242	4 246	3 965
14-18	1 706	980	1 183	1 583	1 414	702	381	479	658	615	1 004	599	704	925	799
19-23	2 192	1 795	2 099	2 188	2 119	1 077	836	1 004	1 031	981	1 115	959	1 095	1 157	1 138
24-29	2 919	2 416	2 639	2 321	2 173	1 386	1 110	1 217	1 112	1 081	1 533	1 306	1 422	1 209	1 092
30-34	2 140	1 795	1 974	1 891	1 900	1 022	880	953	936	964	1 118	915	1 021	955	936
Барлығы	9 075	7 269	6 917	7 267	6 446	4 817	4 174	4 089	4 086	3 755	4 258	3 095	2 828	3 181	2 691
14-18	1 346	876	874	1 078	1 135	689	503	547	603	625	657	373	327	475	510
19-23	2 389	2 059	1 768	1 801	1 596	1 308	1 180	1 051	1 025	955	1 081	879	717	776	641
24-29	3 083	2 492	2 395	2 366	2 011	1 652	1 459	1 425	1 360	1 188	1 431	1 033	970	1 006	823
30-34	2 257	1 842	1 880	2 022	1 704	1 168	1 032	1 066	1 098	987	1 089	810	814	924	717
Барлығы	9 824	7 968	8 263	8 098	7 564	4 479	3 598	3 751	3 771	3 538	5 345	4 370	4 512	4 327	4 026
14-18	1 435	875	1 009	1 255	1 311	541	334	428	503	543	894	541	581	752	768
19-23	2 694	2 239	2 243	2 218	2 081	1 216	939	932	939	908	1 478	1 300	1 311	1 279	1 173
24-29	3 418	2 902	2 838	2 573	2 289	1 663	1 421	1 338	1 296	1 113	1 755	1 481	1 500	1 277	1 176
30-34	2 277	1 952	2 173	2 052	1 883	1 059	904	1 053	1 033	974	1 218	1 048	1 120	1 019	909

адам

Ақтөбе облысы

Жас	Барлық жастар					Қала жастары					Ауыл жастары					адам
	2019*	2020*	2021*	2022	2023	2019*	2020*	2021*	2022	2023	2019*	2020*	2021*	2022	2023	
	Келгендер ерлер					Кеткендер ерлер										
Барлығы	7 908	6 456	7 882	7 198	7 198	4 957	5 331	6 164	5 524	5 524	2 366	1 499	1 514	1 718	1 674	
14-18	1 501	1 036	1 619	1 335	1 335	820	870	1 323	1 063	1 063	455	216	227	296	272	
19-23	1 919	1 666	1 883	1 715	1 715	1 341	1 260	1 429	1 286	1 286	578	411	406	454	429	
24-29	2 583	2 174	2 229	2 166	2 166	1 809	1 655	1 834	1 654	1 654	774	519	520	567	512	
30-34	1 905	1 655	1 853	1 979	1 982	1 346	1 302	1 578	1 521	1 521	559	353	361	401	461	
Барлығы	8 160	6 656	7 236	8 360	7 562	4 842	5 115	5 790	5 312	5 312	3 318	2 270	2 121	2 570	2 250	
14-18	1 472	1 001	1 071	1 538	1 345	832	635	1 013	946	946	640	366	324	525	399	
19-23	2 020	1 583	1 869	2 106	1 844	1 231	981	1 401	1 220	1 220	789	602	618	705	624	
24-29	2 738	2 363	2 386	2 599	2 327	1 653	1 591	1 837	1 650	1 650	1 085	772	666	762	677	
30-34	1 930	1 709	1 910	2 117	2 046	1 126	1 179	1 539	1 496	1 496	804	530	513	578	550	
Барлығы	10 101	8 832	8 924	8 889	7 996	6 948	6 605	7 050	6 354	6 354	3 153	2 227	1 976	1 839	1 642	
14-18	1 397	1 095	1 121	1 429	1 417	910	824	1 194	1 169	1 169	487	271	220	235	248	
19-23	3 023	2 812	2 593	2 443	2 170	2 020	1 987	1 868	1 672	1 672	1 003	825	698	575	498	
24-29	3 559	3 028	3 115	2 852	2 454	2 517	2 312	2 226	1 918	1 918	1 042	716	667	626	536	
30-34	2 122	1 897	2 095	2 165	1 955	1 501	1 482	1 762	1 595	1 595	621	415	391	403	360	
Барлығы	10 436	9 016	9 320	9 523	8 528	5 970	5 872	6 612	5 916	5 916	4 466	3 144	3 000	2 911	2 612	
14-18	1 376	1 009	1 054	1 344	1 337	726	601	882	895	895	650	408	385	462	442	
19-23	3 125	2 847	2 711	2 681	2 355	1 738	1 703	1 673	1 452	1 452	1 387	1 144	1 105	1 008	903	
24-29	3 756	3 201	3 317	3 194	2 747	2 229	2 191	2 325	1 987	1 987	1 527	1 010	962	869	760	
30-34	2 179	1 959	2 238	2 304	2 089	1 277	1 377	1 732	1 582	1 582	902	582	548	572	507	

Алматы облысы

Жас	Барлық жастар					Қала жастары					Ауыл жастары					адам
	2019*	2020*	2021*	2022	2023	2019*	2020*	2021*	2022	2023	2019*	2020*	2021*	2022	2023	
	Келгендер ерлер					Кеткендер ерлер										
Барлығы	14 538	13 125	14 766	18 202	17 593	1 685	1 831	2 131	2 928	2 709	12 853	11 294	12 635	15 274	14 884	
14-18	3 008	2 798	2 909	4 157	3 868	319	387	418	652	564	2 689	2 411	2 491	3 505	3 304	
19-23	2 618	2 497	2 900	3 637	3 490	374	369	413	633	541	2 244	2 128	2 487	3 004	2 949	
24-29	4 147	3 859	4 358	5 018	4 873	515	527	686	812	801	3 632	3 332	3 672	4 206	4 072	
30-34	4 765	3 971	4 599	5 390	5 362	477	548	614	831	803	4 288	3 423	3 985	4 559	4 559	
Барлығы	18 947	15 182	15 362	18 540	17 509	4 145	2 469	2 409	3 108	2 645	14 802	12 713	12 953	15 432	14 864	
14-18	3 353	2 618	2 758	3 778	3 544	676	355	445	600	514	2 677	2 263	2 313	3 178	3 030	
19-23	3 940	3 071	3 103	3 812	3 610	958	540	467	670	533	2 982	2 531	2 636	3 142	3 077	
24-29	5 895	4 937	4 775	5 539	4 962	1 274	825	786	947	763	4 621	4 112	3 989	4 592	4 199	

Жалғасы

Жас	Барлық жастар					Қала жастары					Ауыл жастары				
	2019*	2020*	2021*	2022	2023	2019*	2020*	2021*	2022	2023	2019*	2020*	2021*	2022	2023
30-34	5 759	4 556	4 726	5 411	5 393	1 237	749	711	891	835	4 522	3 807	4 015	4 520	4 558
Барлығы	19 894	17 381	17 823	20 997	17 783	2 201	2 437	2 630	3 462	2 608	17 693	14 944	15 193	17 535	15 175
14-18	2 993	2 716	2 616	3 709	3 545	305	333	352	593	482	2 688	2 383	2 264	3 116	3 063
19-23	4 211	4 053	3 891	4 588	3 790	520	598	605	833	540	3 691	3 455	3 286	3 755	3 250
24-29	6 710	5 737	5 803	6 316	5 242	780	822	870	1 061	824	5 930	4 915	4 933	5 255	4 418
30-34	5 980	4 875	5 513	6 384	5 206	596	684	803	975	762	5 384	4 191	4 710	5 409	4 444
Барлығы	22 207	20 140	19 248	22 643	18 676	4 139	2 820	2 736	3 542	2 628	18 068	17 320	16 512	19 101	16 048
14-18	3 038	2 725	2 525	3 577	3 377	515	369	355	552	489	2 523	2 356	2 170	3 025	2 888
19-23	4 699	4 609	4 229	5 067	4 115	829	588	560	759	503	3 870	4 021	3 669	4 308	3 612
24-29	7 993	6 988	6 498	7 134	5 708	1 556	1 046	940	1 137	829	6 437	5 942	5 558	5 997	4 879
3-34	6 477	5 818	5 996	6 865	5 476	1 239	817	881	1 094	807	5 238	5 001	5 115	5 771	4 669

Атырау облысы

Жас	Барлық жастар					Қала жастары					Ауыл жастары				
	2019*	2020*	2021*	2022	2023	2019*	2020*	2021*	2022	2023	2019*	2020*	2021*	2022	2023
Барлығы	4 904	3 929	4 629	5 063	5 033	2 341	1 879	2 286	2 641	2 659	2 563	2 050	2 343	2 422	2 374
14-18	891	622	797	934	964	386	259	359	433	500	505	363	438	501	464
19-23	1 093	917	1 067	1 310	1 271	535	442	540	698	676	558	475	527	612	595
24-29	1 605	1 304	1 478	1 455	1 441	796	652	755	775	776	809	652	723	680	665
30-34	1 315	1 086	1 287	1 364	1 357	624	526	632	735	707	691	560	655	629	650
Барлығы	5 160	4 136	5 124	5 555	5 459	2 613	1 986	2 609	2 863	2 769	2 547	2 150	2 515	2 692	2 690
14-18	1 024	759	966	1 220	1 230	543	357	485	632	622	481	402	481	588	608
19-23	1 015	868	1 038	1 264	1 239	497	414	464	621	604	518	454	574	643	635
24-29	1 702	1 346	1 649	1 587	1 553	861	639	841	844	794	841	707	808	743	759
30-34	1 419	1 163	1 471	1 484	1 437	712	576	819	766	749	707	587	652	718	688
Барлығы	6 926	5 908	6 341	6 025	6 075	3 028	2 649	3 040	3 017	3 154	3 898	3 259	3 301	3 008	2 921
14-18	879	655	778	783	926	346	240	345	373	452	533	415	433	410	474
19-23	2 063	1 992	1 832	1 678	1 595	859	802	820	790	750	1 204	1 190	1 012	888	845
24-29	2 435	1 963	2 193	1 970	1 844	1 133	949	1 086	997	977	1 302	1 014	1 107	973	867
30-34	1 549	1 298	1 538	1 594	1 710	690	658	789	857	975	859	640	749	737	735
Барлығы	6 863	5 898	6 930	6 648	6 586	3 332	2 535	3 190	3 131	2 930	3 531	3 363	3 740	3 517	3 656
14-18	972	743	982	1 042	1 191	474	307	476	528	562	498	436	506	514	629
19-23	1 883	1 794	1 874	1 736	1 684	793	660	714	689	616	1 090	1 134	1 160	1 047	1 068
24-29	2 403	1 948	2 370	2 113	1 913	1 213	849	1 083	1 004	852	1 190	1 099	1 287	1 109	1 061
30-34	1 605	1 413	1 704	1 757	1 798	852	719	917	910	900	753	694	787	847	898

адам

Батыс Қазақстан облысы

Жас	Барлық жастар					Қала жастары					Ауыл жастары					адам
	2019*	2020*	2021*	2022	2023	2019*	2020*	2021*	2022	2023	2019*	2020*	2021*	2022	2023	
	Келгендер ерлер					Кеткендер ерлер										
Барлығы	7 378	5 222	5 450	6 355	6 172	4 117	2 922	3 315	3 906	3 937	3 261	2 300	2 135	2 459	2 235	
14-18	1 316	806	882	963	994	739	501	618	659	671	577	305	264	304	323	
19-23	1 649	1 180	1 180	1 524	1 400	869	597	656	930	893	780	583	524	594	507	
24-29	2 474	1 771	1 828	2 004	1 909	1 381	1 000	1 100	1 179	1 224	1 093	771	728	825	685	
30-34	1 939	1 465	1 560	1 874	1 869	1 128	824	941	1 138	1 149	811	641	619	736	720	
Барлығы	7 729	5 528	5 754	6 723	6 594	3 849	2 876	3 037	3 555	3 817	3 880	2 652	2 717	3 168	2 777	
14-18	1 369	857	976	1 091	1 116	542	360	447	509	603	827	497	529	582	513	
19-23	1 877	1 332	1 293	1 620	1 494	1 077	754	704	811	828	800	578	589	809	666	
24-29	2 482	1 851	1 868	2 123	2 007	1 179	964	981	1 155	1 180	1 303	887	887	968	827	
30-34	2 001	1 488	1 617	1 889	1 977	1 051	798	905	1 080	1 206	950	690	712	809	771	
Барлығы	9 653	6 671	6 476	6 534	5 965	5 113	3 557	3 761	3 946	3 638	4 540	3 114	2 715	2 588	2 327	
14-18	1 306	851	782	858	838	714	466	508	591	557	592	385	274	267	281	
19-23	2 831	2 053	1 840	1 814	1 575	1 332	974	966	1 054	940	1 499	1 079	874	760	635	
24-29	3 365	2 252	2 212	2 150	1 908	1 811	1 231	1 266	1 241	1 132	1 554	1 021	946	909	776	
30-34	2 151	1 515	1 642	1 712	1 644	1 256	886	1 021	1 060	1 009	895	629	621	652	635	
Барлығы	10 328	7 401	7 094	7 240	6 576	5 320	3 831	3 620	3 710	3 351	5 008	3 570	3 474	3 530	3 225	
14-18	1 358	882	853	971	934	567	366	372	468	499	791	516	481	503	435	
19-23	3 308	2 528	2 117	2 059	1 831	1 856	1 333	1 006	894	757	1 452	1 195	1 111	1 165	1 074	
24-29	3 452	2 398	2 421	2 340	2 035	1 721	1 253	1 287	1 233	1 078	1 731	1 145	1 134	1 107	957	
30-34	2 210	1 593	1 703	1 870	1 776	1 176	879	955	1 115	1 017	1 034	714	748	755	759	

Жамбыл облысы

Жас	Барлық жастар					Қала жастары					Ауыл жастары					адам
	2019*	2020*	2021*	2022	2023	2019*	2020*	2021*	2022	2023	2019*	2020*	2021*	2022	2023	
	Келгендер ерлер					Кеткендер ерлер										
Барлығы	9 398	7 597	8 240	8 380	7 629	3 175	3 202	3 768	3 698	3 353	6 223	4 395	4 472	4 682	4 276	
14-18	1 782	1 200	1 161	1 255	1 299	592	507	557	575	617	1 190	693	604	680	682	
19-23	2 223	2 039	2 268	2 245	1 866	768	907	1 050	962	850	1 455	1 132	1 218	1 283	1 016	
24-29	2 913	2 571	2 801	2 782	2 373	1 034	1 062	1 266	1 228	1 040	1 879	1 509	1 535	1 554	1 333	
30-34	2 480	1 787	2 010	2 098	2 091	781	726	895	933	846	1 699	1 061	1 115	1 165	1 245	
Барлығы	12 095	9 243	9 864	11 003	10 465	4 638	3 557	3 846	4 375	3 998	7 457	5 686	6 018	6 628	6 467	
14-18	2 386	1 573	1 561	2 030	2 009	883	533	579	753	728	1 503	1 040	982	1 277	1 281	
19-23	2 928	2 360	2 541	2 850	2 562	1 199	935	972	1 192	1 031	1 729	1 425	1 569	1 658	1 531	
24-29	3 787	3 127	3 327	3 480	3 191	1 473	1 256	1 375	1 405	1 186	2 314	1 871	1 952	2 075	2 005	
30-34	2 994	2 183	2 435	2 643	2 703	1 083	833	920	1 025	1 053	1 911	1 350	1 515	1 618	1 650	

Жалғасы

Жас	Барлық жастар				Қала жастары				Ауыл жастары						
	2019*	2020*	2021*	2022	2023	2019*	2020*	2021*	2022	2023	2019*	2020*	2021*	2022	2023
Барлығы	12 891	10 756	10 168	10 273	8 897	4 217	4 348	4 541	4 471	3 837	8 674	6 408	5 627	5 802	5 060
14-18	1 850	1 301	1 146	1 265	1 203	588	497	472	562	501	1 292	804	674	703	702
19-23	3 684	3 429	3 105	3 134	2 562	1 230	1 361	1 351	1 325	1 125	2 454	2 068	1 754	1 809	1 437
24-29	4 389	3 776	3 561	3 478	2 884	1 456	1 525	1 635	1 496	1 217	2 933	2 251	1 926	1 982	1 667
30-34	2 968	2 250	2 356	2 396	2 248	973	965	1 083	1 088	994	1 995	1 285	1 273	1 308	1 254
Барлығы	16 301	13 545	13 311	14 010	12 431	5 700	4 545	4 625	5 228	4 585	10 601	9 000	8 686	8 782	7 846
14-18	2 400	1 708	1 699	1 967	1 943	776	480	543	665	686	1 624	1 228	1 156	1 302	1 257
19-23	4 685	4 389	4 082	4 251	3 757	1 610	1 391	1 308	1 495	1 273	3 075	2 998	2 774	2 756	2 484
24-29	5 545	4 707	4 586	4 609	3 893	1 979	1 693	1 659	1 812	1 451	3 566	3 014	2 927	2 797	2 442
30-34	3 671	2 741	2 944	3 183	2 838	1 335	981	1 115	1 256	1 175	2 336	1 760	1 829	1 927	1 663

Жетісу облысы

Жас	Барлық жастар				Қала жастары				Ауыл жастары						
	2019*	2020*	2021*	2022	2023	2019*	2020*	2021*	2022	2023	2019*	2020*	2021*	2022	2023
Барлығы	5 295	4 595	4 359	4 418	4 921	2 355	1 982	2 043	1 900	2 290	2 940	2 613	2 316	2 518	2 631
14-18	1 117	830	731	813	966	445	336	342	311	403	672	494	389	502	563
19-23	1 071	1 026	975	1 048	1 092	494	439	466	462	532	577	587	509	586	560
24-29	1 649	1 470	1 463	1 338	1 488	769	662	715	613	705	880	808	748	725	783
30-34	1 458	1 269	1 190	1 219	1 375	647	545	520	514	650	811	724	670	705	725
Барлығы	7 912	6 267	6 244	6 887	6 726	3 369	2 401	2 591	2 683	2 932	4 543	3 866	3 653	4 204	3 794
14-18	1 604	1 177	1 100	1 373	1 347	623	415	465	505	557	981	762	635	868	790
19-23	1 626	1 341	1 365	1 527	1 458	692	503	543	577	613	934	838	822	950	845
24-29	2 504	2 045	2 071	2 055	1 978	1 113	814	875	845	875	1 391	1 231	1 196	1 210	1 103
30-34	2 178	1 704	1 708	1 932	1 943	941	669	708	756	887	1 237	1 035	1 000	1 176	1 056
Барлығы	7 822	6 654	6 045	5 499	5 556	3 373	2 934	2 812	2 355	2 535	4 449	3 720	3 233	3 144	3 021
14-18	1 164	845	756	771	970	442	364	348	310	378	722	481	408	461	592
19-23	1 945	1 800	1 654	1 522	1 507	880	803	774	651	707	1 065	997	880	871	800
24-29	2 668	2 336	2 084	1 811	1 676	1 186	1 026	1 002	759	789	1 482	1 310	1 082	1 052	887
30-34	2 045	1 673	1 551	1 395	1 403	865	741	688	635	661	1 180	932	863	760	742
Барлығы	10 432	8 670	8 201	8 129	7 626	4 365	3 240	3 209	2 919	3 121	6 067	5 430	4 992	5 210	4 505
14-18	1 588	1 135	1 052	1 178	1 363	576	396	398	372	526	1 012	739	654	806	837
19-23	2 633	2 333	2 196	2 341	2 081	1 099	828	743	738	754	1 534	1 505	1 453	1 603	1 327
24-29	3 549	3 005	2 838	2 553	2 235	1 568	1 142	1 167	1 001	961	1 981	1 863	1 671	1 552	1 274
30-34	2 662	2 197	2 115	2 057	1 947	1 122	874	901	808	880	1 540	1 323	1 214	1 249	1 067

адам

Қарағанды облысы

Жас	Қала жастары										адам				
	Барлық жастар					Ауыл жастары									
	2019*	2020*	2021*	2022	2023	2019*	2020*	2021*	2022	2023					
Барлығы	9 437	6 807	7 766	8 432	8 309	7 223	5 409	6 297	6 901	6 852	2 214	1 398	1 469	1 531	1 457
14-18	1 897	1 206	1 448	1 728	1 569	1 373	929	1 168	1 399	1 269	524	277	280	329	300
19-23	2 570	1 582	1 970	2 157	2 114	1 988	1 235	1 561	1 730	1 742	582	347	409	427	372
24-29	2 833	2 224	2 384	2 454	2 397	2 222	1 793	1 970	2 044	1 986	611	431	414	410	411
30-34	2 137	1 795	1 964	2 093	2 229	1 640	1 452	1 598	1 728	1 855	497	343	366	365	374
Барлығы	10 177	7 516	8 338	8 816	8 877	7 154	5 274	6 014	6 455	6 522	3 023	2 242	2 324	2 361	2 355
14-18	1 990	1 269	1 421	1 828	1 705	1 315	805	919	1 233	1 223	675	464	502	595	482
19-23	2 739	1 764	1 992	2 111	2 150	1 954	1 190	1 385	1 534	1 554	785	574	607	577	596
24-29	3 135	2 494	2 688	2 619	2 605	2 227	1 789	2 011	1 964	1 916	908	705	677	655	689
30-34	2 313	1 989	2 237	2 258	2 417	1 658	1 490	1 699	1 724	1 829	655	499	538	534	588
Барлығы	10 777	8 540	8 715	8 526	7 957	8 015	6 749	7 072	7 031	6 622	2 762	1 791	1 643	1 495	1 335
14-18	1 734	1 105	1 312	1 464	1 473	1 239	849	1 077	1 210	1 207	495	256	235	254	266
19-23	2 859	2 407	2 328	2 237	2 057	2 110	1 855	1 878	1 813	1 693	749	552	450	424	364
24-29	3 683	3 046	2 897	2 738	2 434	2 801	2 442	2 365	2 259	2 030	882	604	532	479	404
30-34	2 501	1 982	2 178	2 087	1 993	1 865	1 603	1 752	1 749	1 692	636	379	426	338	301
Барлығы	11 704	9 237	9 590	9 410	8 945	8 143	6 383	6 810	6 744	6 440	3 561	2 854	2 780	2 666	2 505
14-18	1 792	1 193	1 322	1 529	1 597	1 112	717	842	1 026	1 064	680	476	480	503	533
19-23	3 077	2 477	2 410	2 416	2 175	2 012	1 574	1 576	1 572	1 458	1 065	903	834	844	717
24-29	4 072	3 364	3 331	3 064	2 830	3 004	2 476	2 455	2 296	2 088	1 068	888	876	768	742
30-34	2 763	2 203	2 527	2 401	2 343	2 015	1 616	1 937	1 850	1 830	748	587	590	551	513

Қостанай облысы

Жас	Қала жастары										адам				
	Барлық жастар					Ауыл жастары									
	2019*	2020*	2021*	2022	2023	2019*	2020*	2021*	2022	2023					
Барлығы	8 160	5 309	5 590	6 583	6 116	4 853	3 251	3 645	4 206	3 707	3 307	2 058	1 945	2 377	2 409
14-18	1 432	825	900	1 341	1 108	837	514	616	935	642	595	311	284	406	466
19-23	1 901	1 388	1 380	1 749	1 605	1 166	876	912	1 120	991	735	512	468	629	614
24-29	2 725	1 689	1 779	1 929	1 861	1 622	1 021	1 147	1 210	1 157	1 103	668	632	719	704
30-34	2 102	1 407	1 531	1 564	1 542	1 228	840	970	941	917	874	567	561	623	625
Барлығы	8 750	6 044	6 350	7 066	6 745	4 145	2 895	3 166	3 562	3 489	4 605	3 149	3 184	3 504	3 256
14-18	1 527	897	1 010	1 455	1 277	625	379	471	595	667	902	518	539	860	610
19-23	2 189	1 751	1 677	1 902	1 794	1 164	930	877	1 033	945	1 025	821	800	869	849
24-29	2 875	1 909	1 985	2 030	2 037	1 340	890	969	1 041	1 031	1 535	1 019	1 016	989	1 006
30-34	2 159	1 487	1 678	1 679	1 637	1 016	696	849	893	846	1 143	791	829	786	791

Жалғасы

Жас	Барлық жастар					Қала жастары					Ауыл жастары					
	2019*	2020*	2021*	2022	2023	2019*	2020*	2021*	2022	2023	2019*	2020*	2021*	2022	2023	
Барлығы	9 306	6 405	6 011	6 359	5 894	5 487	3 791	3 826	4 079	3 539	3 819	2 614	2 185	2 310	2 355	
14-18	1 358	844	765	1 310	1 094	794	472	507	912	648	564	372	258	398	446	
19-23	2 505	1 883	1 702	1 711	1 520	1 496	1 106	1 057	1 102	940	1 009	777	645	609	580	
24-29	3 228	2 168	2 083	1 871	1 773	1 893	1 284	1 317	1 181	1 074	1 335	884	766	690	699	
30-34	2 215	1 510	1 461	1 497	1 507	1 304	929	945	884	877	911	581	516	613	630	
						Келгендер әйелдер										
Барлығы	9 823	7 101	6 935	7 492	6 881	4 305	3 273	3 287	3 542	3 328	5 518	3 828	3 648	3 950	3 553	
14-18	1 385	921	904	1 478	1 243	516	353	388	598	571	869	568	516	880	672	
19-23	2 855	2 123	1 997	2 131	1 867	1 249	958	880	975	833	1 606	1 165	1 117	1 156	1 034	
24-29	3 329	2 430	2 376	2 181	2 057	1 527	1 157	1 155	1 107	1 019	1 802	1 273	1 221	1 074	1 038	
30-34	2 254	1 627	1 658	1 702	1 714	1 013	805	864	862	905	1 241	822	794	840	809	
						Кеткендер әйелдер										

Қызылорда облысы

Жас	Барлық жастар					Қала жастары					Ауыл жастары					
	2019*	2020*	2021*	2022	2023	2019*	2020*	2021*	2022	2023	2019*	2020*	2021*	2022	2023	
Барлығы	8 110	5 191	5 125	5 837	4 942	3 646	2 399	2 500	2 810	2 415	4 464	2 792	2 625	3 027	2 527	
14-18	1 431	740	711	863	793	655	370	374	440	419	776	370	337	423	374	
19-23	2 302	1 499	1 450	1 612	1 223	1 043	687	689	746	590	1 259	812	761	866	633	
24-29	2 478	1 751	1 817	1 971	1 601	1 114	773	858	948	781	1 364	978	959	1 023	820	
30-34	1 899	1 201	1 147	1 391	1 325	834	569	579	676	625	1 065	632	568	715	700	
						Келгендер ерлер										
Барлығы	9 195	6 060	6 421	7 403	6 476	3 629	2 567	2 825	3 383	3 066	5 566	3 493	3 596	4 020	3 410	
14-18	1 693	959	1 001	1 365	1 225	659	446	485	630	583	1 034	513	516	735	642	
19-23	2 541	1 655	1 772	2 021	1 608	930	647	726	888	737	1 611	1 008	1 046	1 133	871	
24-29	2 843	2 051	2 206	2 337	2 049	1 198	873	942	1 058	781	1 645	1 178	1 264	1 279	1 268	
30-34	2 118	1 395	1 442	1 680	1 594	842	601	672	807	625	1 276	794	770	873	969	
						Кеткендер ерлер										
Барлығы	10 472	7 395	6 835	7 179	5 907	4 387	3 310	3 212	3 283	2 817	6 085	4 085	3 623	3 896	3 090	
14-18	1 274	816	753	872	906	551	375	383	425	499	723	441	370	447	407	
19-23	3 580	2 773	2 334	2 333	1 846	1 420	1 143	1 020	1 013	872	2 160	1 630	1 314	1 320	974	
24-29	3 499	2 499	2 351	2 435	1 859	1 474	1 138	1 123	1 109	825	2 025	1 361	1 228	1 326	1 034	
30-34	2 119	1 307	1 397	1 539	1 296	942	654	686	736	621	1 177	653	711	803	675	
						Кеткендер әйелдер										
Барлығы	11 878	8 804	8 644	9 331	8 075	4 652	3 470	3 645	3 982	3 525	7 226	5 334	4 999	5 349	4 552	
14-18	1 520	957	1 000	1 237	1 277	589	378	429	566	588	931	579	571	671	689	
19-23	4 021	3 272	3 022	3 142	2 713	1 419	1 125	1 053	1 152	984	2 602	2 147	1 969	1 990	1 730	
24-29	3 989	3 039	2 903	3 103	2 446	1 602	1 248	1 318	1 375	1 119	2 387	1 791	1 585	1 728	1 327	
30-34	2 348	1 536	1 719	1 849	1 639	1 042	719	845	889	834	1 306	817	874	960	806	

адам

Маңғыстау облысы

Жас	Барлық жастар					Қала жастары					Ауыл жастары					адам				
	2019*	2020*	2021*	2022	2023	2019*	2020*	2021*	2022	2023	2019*	2020*	2021*	2022	2023					
	Келгендер ерлер																			
Барлығы	7 461	6 459	7 429	7 924	7 191	2 991	3 049	3 734	3 943	3 635	4 470	3 410	3 695	3 981	3 556					
14-18	1 187	1 067	1 225	1 308	1 305	438	518	618	617	676	749	549	607	691	629					
19-23	1 837	1 619	1 893	1 871	1 647	737	705	890	885	827	1 100	914	1 003	986	820					
24-29	2 433	2 105	2 339	2 559	2 218	1 014	1 030	1 223	1 300	1 108	1 419	1 075	1 116	1 259	1 110					
30-34	2 004	1 668	1 972	2 186	2 021	802	796	1 003	1 141	1 024	1 202	872	969	1 045	997					
						Кеткендер ерлер														
Барлығы	6 907	6 071	7 245	8 335	7 557	2 789	2 238	2 911	3 525	3 267	4 118	3 833	4 334	4 810	4 290					
14-18	1 160	1 063	1 254	1 525	1 417	495	386	496	651	602	665	677	758	874	815					
19-23	1 455	1 281	1 666	1 894	1 692	578	436	657	802	747	877	845	1 009	1 092	945					
24-29	2 322	2 024	2 294	2 606	2 268	939	771	956	1 106	951	1 383	1 253	1 338	1 500	1 317					
30-34	1 970	1 703	2 031	2 310	2 180	777	645	802	966	967	1 193	1 058	1 229	1 344	1 213					
						Келгендер әйелдер														
Барлығы	10 032	8 466	9 091	9 069	7 957	4 170	3 934	4 699	4 665	4 145	5 862	4 532	4 392	4 404	3 812					
14-18	1 358	1 146	1 212	1 299	1 272	485	510	597	611	615	873	636	615	688	657					
19-23	2 907	2 621	2 595	2 549	2 229	1 164	1 084	1 225	1 194	1 088	1 743	1 537	1 370	1 355	1 141					
24-29	3 424	2 836	3 029	2 948	2 480	1 506	1 391	1 650	1 625	1 385	1 918	1 445	1 379	1 323	1 095					
30-34	2 343	1 863	2 255	2 273	1 976	1 015	949	1 227	1 235	1 057	1 328	914	1 028	1 038	919					
						Кеткендер әйелдер														
Барлығы	9 476	8 096	8 901	9 016	8 247	3 441	2 808	3 281	3 324	3 149	6 035	5 288	5 620	5 692	5 098					
14-18	1 346	1 124	1 220	1 352	1 368	493	392	440	489	540	853	732	780	863	828					
19-23	2 503	2 283	2 389	2 450	2 238	841	675	811	821	762	1 662	1 608	1 578	1 629	1 476					
24-29	3 316	2 812	2 929	2 926	2 535	1 234	1 021	1 120	1 102	973	2 082	1 791	1 809	1 824	1 562					
30-34	2 311	1 877	2 363	2 288	2 106	873	720	910	912	874	1 438	1 157	1 453	1 376	1 232					

Павлодар облысы

Жас	Барлық жастар					Қала жастары					Ауыл жастары					адам				
	2019*	2020*	2021*	2022	2023	2019*	2020*	2021*	2022	2023	2019*	2020*	2021*	2022	2023					
	Келгендер ерлер																			
Барлығы	7 619	5 181	5 208	5 152	5 073	4 494	3 179	3 248	3 229	3 132	3 125	2 002	1 960	1 923	1 941					
14-18	1 444	794	801	884	900	826	451	479	522	524	618	343	322	362	376					
19-23	2 033	1 281	1 337	1 210	1 333	1 253	822	819	783	838	780	459	518	427	495					
24-29	2 376	1 747	1 760	1 683	1 480	1 404	1 109	1 171	1 056	923	972	638	589	627	557					
30-34	1 766	1 359	1 310	1 375	1 360	1 011	797	779	868	847	755	562	531	507	513					
						Кеткендер ерлер														
Барлығы	7 851	5 382	5 721	5 751	5 680	4 496	2 901	3 313	3 283	3 307	3 355	2 481	2 408	2 468	2 373					
14-18	1 456	794	913	1 079	1 074	783	380	490	575	588	673	414	423	504	486					
19-23	2 080	1 287	1 400	1 337	1 433	1 221	671	794	744	764	859	616	606	593	669					
24-29	2 511	1 838	1 923	1 828	1 694	1 449	1 015	1 136	1 069	1 044	1 062	823	787	759	650					
30-34	1 804	1 463	1 485	1 507	1 479	1 043	835	893	895	911	761	628	592	612	568					

Жалғасы

Жас	Барлық жастар					Қала жастары					Ауыл жастары				
	2019*	2020*	2021*	2022	2023	2019*	2020*	2021*	2022	2023	2019*	2020*	2021*	2022	2023
	Келгендер әйелдер														
Барлығы	7 968	5 744	5 525	5 193	4 565	4 746	3 454	3 563	3 249	2 877	3 222	2 290	1 962	1 944	1 688
14-18	1 175	758	735	766	763	654	437	462	453	472	521	321	273	313	291
19-23	2 123	1 541	1 414	1 366	1 209	1 289	953	928	877	752	834	588	486	489	457
24-29	2 729	2 014	1 862	1 676	1 353	1 655	1 240	1 233	1 068	868	1 074	774	629	608	485
30-34	1 941	1 431	1 514	1 385	1 240	1 148	824	940	851	785	793	607	574	534	455
Кеткендер әйелдер															
Барлығы	8 241	6 135	6 167	6 080	5 436	4 519	3 185	3 291	3 373	3 051	3 722	2 950	2 876	2 707	2 385
14-18	1 141	756	834	917	919	558	354	426	489	515	583	402	408	428	404
19-23	2 212	1 670	1 566	1 570	1 401	1 208	820	792	790	699	1 004	850	774	780	702
24-29	2 891	2 198	2 096	1 997	1 631	1 633	1 181	1 147	1 171	958	1 258	1 017	949	826	673
30-34	1 997	1 511	1 671	1 596	1 485	1 120	830	926	923	879	877	681	745	673	606

Солтүстік Қазақстан облысы

адам

Жас	Барлық жастар					Қала жастары					Ауыл жастары				
	2019*	2020*	2021*	2022	2023	2019*	2020*	2021*	2022	2023	2019*	2020*	2021*	2022	2023
	Келгендер ерлер														
Барлығы	4 972	3 418	3 459	3 458	3 237	2 034	1 532	1 699	1 637	1 503	2 938	1 886	1 760	1 821	1 734
14-18	892	474	561	539	528	325	204	284	277	268	567	270	277	262	260
19-23	1 187	820	842	912	803	537	364	429	433	377	650	456	413	479	426
24-29	1 681	1 199	1 108	1 095	995	723	581	559	521	468	958	618	549	574	527
30-34	1 212	925	948	912	911	449	383	427	406	390	763	542	521	506	521
Кеткендер ерлер															
Барлығы	5 407	4 114	4 133	4 247	4 045	1 495	1 155	1 182	1 340	1 368	3 912	2 959	2 951	2 907	2 677
14-18	1 056	597	751	789	798	216	120	185	175	224	840	477	566	614	574
19-23	1 320	1 012	1 023	1 109	993	338	265	299	330	339	982	747	724	779	654
24-29	1 760	1 441	1 321	1 301	1 193	546	439	357	480	405	1 214	1 002	964	821	788
30-34	1 271	1 064	1 038	1 048	1 061	395	331	341	355	400	876	733	697	693	661
Келгендер әйелдер															
Барлығы	5 400	3 838	3 432	3 414	2 937	2 248	1 736	1 610	1 550	1 309	3 152	2 102	1 822	1 864	1 628
14-18	768	491	457	485	451	295	195	221	245	196	473	296	236	240	255
19-23	1 504	1 058	914	874	769	686	504	447	402	377	818	554	467	472	392
24-29	1 870	1 341	1 133	1 142	952	783	626	547	517	438	1 087	715	586	625	514
30-34	1 258	948	928	913	765	484	411	395	386	298	774	537	533	527	467
Кеткендер әйелдер															
Барлығы	5 926	4 358	4 249	4 327	3 820	1 643	1 210	1 199	1 401	1 282	4 283	3 148	3 050	2 926	2 538
14-18	892	558	655	651	624	184	112	135	170	170	708	446	520	481	454
19-23	1 675	1 323	1 209	1 253	1 105	398	291	289	354	329	1 277	1 032	920	899	776
24-29	2 046	1 500	1 361	1 412	1 171	635	468	426	484	424	1 411	1 032	935	928	747
30-34	1 313	977	1 024	1 011	920	426	339	349	393	359	887	638	675	618	561

Түркістан облысы

Жас	Барлық жастар					Қала жастары					Ауыл жастары					адам
	2019*	2020*	2021*	2022	2023	2019*	2020*	2021*	2022	2023	2019*	2020*	2021*	2022	2023	
	Келгендер ерлер															
Барлығы	26 133	17 799	16 941	17 868	17 424	7 409	4 540	5 700	5 073	5 009	18 724	13 259	11 241	12 795	12 415	
14-18	6 190	3 049	2 602	2 677	2 334	1 383	698	797	727	647	4 807	2 351	1 805	1 950	1 687	
19-23	7 004	4 672	4 158	4 251	4 103	1 869	1 151	1 383	1 241	1 253	5 135	3 521	2 775	3 010	2 850	
24-29	7 331	5 962	5 852	6 200	5 998	2 329	1 628	2 040	1 788	1 723	5 002	4 334	3 812	4 412	4 275	
30-34	5 608	4 116	4 329	4 740	4 989	1 828	1 063	1 480	1 317	1 386	3 780	3 053	2 849	3 423	3 603	
	Кеткендер ерлер															
Барлығы	28 320	22 437	23 643	23 502	22 786	6 635	4 657	4 957	5 671	5 638	21 685	17 780	18 686	17 831	17 148	
14-18	6 176	3 759	3 702	3 976	3 634	1 431	697	707	912	880	4 745	3 062	2 995	3 064	2 754	
19-23	7 262	5 618	5 727	6 000	5 803	1 731	1 172	1 172	1 407	1 377	5 531	4 446	4 555	4 593	4 426	
24-29	8 459	7 669	8 269	7 941	7 577	1 973	1 600	1 827	1 963	1 890	6 486	6 069	6 442	5 978	5 687	
30-34	6 423	5 391	5 945	5 585	5 772	1 500	1 188	1 251	1 389	1 491	4 923	4 203	4 694	4 196	4 281	
	Келгендер әйелдер															
Барлығы	32 760	23 231	20 398	20 573	17 509	9 018	5 914	6 578	5 760	4 953	23 742	17 317	13 820	14 813	12 556	
14-18	5 530	3 326	2 828	2 709	2 281	1 323	797	879	713	630	4 207	2 529	1 949	1 996	1 651	
19-23	10 755	8 285	6 956	6 639	5 540	2 825	1 911	2 116	1 737	1 478	7 930	6 374	4 840	4 902	4 062	
24-29	10 123	7 439	6 701	6 959	5 719	3 027	2 053	2 247	2 017	1 645	7 096	5 386	4 454	4 942	4 074	
30-34	6 352	4 181	3 913	4 266	3 969	1 843	1 153	1 336	1 293	1 200	4 509	3 028	2 577	2 973	2 769	
	Кеткендер әйелдер															
Барлығы	35 165	28 645	28 248	27 670	24 740	7 857	5 818	6 031	6 500	5 732	27 308	22 827	22 217	21 170	19 008	
14-18	5 975	3 999	3 945	3 967	3 700	1 305	704	800	834	751	4 670	3 295	3 145	3 133	2 949	
19-23	10 709	9 610	9 489	9 810	8 922	2 392	1 796	1 861	2 039	1 845	8 317	7 814	7 628	7 771	7 077	
24-29	11 383	9 616	9 507	8 669	7 362	2 577	2 146	2 157	2 267	1 852	8 806	7 470	7 350	6 402	5 510	
30-34	7 098	5 420	5 307	5 224	4 756	1 583	1 172	1 213	1 360	1 284	5 515	4 248	4 094	3 864	3 472	

Ұлытау облысы

Жас	Барлық жастар					Қала жастары					Ауыл жастары					адам
	2019*	2020*	2021*	2022	2023	2019*	2020*	2021*	2022	2023	2019*	2020*	2021*	2022	2023	
	Келгендер ерлер															
Барлығы	1 814	1 325	1 286	1 822	1 951	1 337	978	950	1 394	1 553	477	347	336	428	398	
14-18	345	237	199	260	224	223	171	132	158	168	122	66	67	102	56	
19-23	461	343	366	459	519	343	251	277	355	402	118	92	89	104	117	
24-29	553	440	409	619	671	421	328	303	489	550	132	112	106	130	121	
30-34	455	305	312	484	537	350	228	238	392	433	105	77	74	92	104	
	Кеткендер ерлер															
Барлығы	2 197	1 646	1 919	2 214	2 376	1 493	1 172	1 399	1 567	1 726	704	474	520	647	650	
14-18	440	300	385	463	399	274	196	265	317	264	166	104	120	146	135	
19-23	539	396	482	572	598	346	271	333	393	411	193	125	149	179	187	
24-29	696	549	585	681	733	490	413	435	495	552	206	136	150	186	181	
30-34	522	401	467	498	646	383	292	366	362	499	139	109	101	136	147	

Жалғасы

Жас	Барлық жастар				Қала жастары				Ауыл жастары						
	2019*	2020*	2021*	2022	2023	2019*	2020*	2021*	2022	2023	2019*	2020*	2021*	2022	2023
Барлығы	2 331	1 696	1 534	1 613	1 497	1 670	1 210	1 142	1 175	1 138	661	486	392	438	359
14-18	343	237	213	246	204	216	172	154	140	143	127	65	59	106	61
19-23	678	564	456	457	405	479	386	338	323	301	199	178	118	134	104
24-29	811	574	559	533	504	599	415	420	412	389	212	159	139	121	115
30-34	499	321	306	377	384	376	237	230	300	305	123	84	76	77	79
Барлығы	2 652	2 137	2 231	2 148	1 911	1 840	1 490	1 588	1 459	1 361	812	647	643	689	550
14-18	427	309	365	433	351	293	199	259	255	259	134	110	106	178	92
19-23	738	634	640	596	553	479	417	436	393	366	259	217	204	203	187
24-29	938	743	731	653	578	670	537	510	468	406	268	206	221	185	172
30-34	549	451	495	466	429	398	337	383	343	330	151	114	112	123	99

Шығыс Қазақстан облысы

Жас	Барлық жастар				Қала жастары				Ауыл жастары						
	2019*	2020*	2021*	2022	2023	2019*	2020*	2021*	2022	2023	2019*	2020*	2021*	2022	2023
Барлығы	5 835	3 942	4 449	4 784	4 565	3 507	2 518	2 864	2 974	2 857	2 328	1 424	1 585	1 810	1 708
14-18	1 018	641	706	785	796	566	435	481	476	483	452	206	225	309	313
19-23	1 342	891	1 050	1 226	1 197	863	598	687	763	756	479	293	363	463	441
24-29	2 012	1 331	1 494	1 538	1 347	1 211	866	968	975	856	801	465	526	563	491
30-34	1 463	1 079	1 199	1 235	1 225	867	619	728	760	762	596	460	471	475	463
Барлығы	6 183	4 139	4 651	5 012	4 982	2 718	1 821	2 142	2 523	2 627	3 465	2 318	2 509	2 489	2 355
14-18	1 096	666	771	877	985	444	256	323	385	432	652	410	448	492	553
19-23	1 370	886	1 065	1 235	1 196	583	356	479	595	610	787	530	586	640	586
24-29	2 167	1 399	1 567	1 571	1 429	977	646	737	817	789	1 190	753	830	754	640
30-34	1 550	1 188	1 248	1 329	1 372	714	563	603	726	796	836	625	645	603	576
Барлығы	7 254	4 912	5 075	4 682	4 207	4 308	2 986	3 334	2 905	2 600	2 946	1 926	1 741	1 777	1 607
14-18	961	592	670	645	754	530	351	462	406	487	431	241	208	239	267
19-23	1 951	1 356	1 425	1 301	1 078	1 237	861	955	835	695	714	495	470	466	383
24-29	2 674	1 754	1 706	1 515	1 254	1 590	1 078	1 097	932	763	1 084	676	609	583	491
30-34	1 668	1 210	1 274	1 221	1 121	951	696	820	732	655	717	514	454	489	466
Барлығы	7 419	5 157	5 396	5 316	4 884	3 161	2 426	2 357	2 585	2 414	4 258	2 731	3 039	2 731	2 470
14-18	1 013	636	746	802	860	358	264	271	329	387	655	372	475	473	473
19-23	1 922	1 350	1 481	1 458	1 266	1 399	542	588	654	543	1 183	808	893	804	723
24-29	2 743	1 869	1 855	1 693	1 426	1 245	936	865	887	766	1 498	933	990	806	660
30-34	1 741	1 302	1 314	1 363	1 332	819	684	633	715	718	922	618	681	648	614

адам

Астана қаласы

адам

Жас	Барлық жастар				
	2019*	2020*	2021*	2022	2023
	Келгендер ерлер				
Барлығы	31 815	25 285	33 672	36 425	35 761
14-18	4 799	3 149	4 811	6 283	6 432
19-23	6 841	5 392	7 106	7 661	7 555
24-29	11 549	9 501	11 987	11 978	11 451
30-34	8 626	7 243	9 768	10 503	10 323
	Кеткендер ерлер				
Барлығы	24 327	19 667	24 584	27 526	26 248
14-18	3 440	2 534	3 404	3 803	3 964
19-23	4 450	3 804	4 662	5 302	4 997
24-29	8 972	7 286	8 668	9 623	8 883
30-34	7 465	6 043	7 850	8 798	8 404
	Келгендер әйелдер				
Барлығы	38 038	29 141	37 774	41 026	38 310
14-18	4 286	2 938	4 298	5 528	5 753
19-23	8 675	6 628	8 000	8 979	8 549
24-29	14 446	11 358	13 819	14 130	12 639
30-34	10 631	8 217	11 657	12 389	11 369
	Кеткендер әйелдер				
Барлығы	30 216	22 867	27 743	28 811	25 497
14-18	3 171	2 306	2 949	3 277	3 414
19-23	6 056	4 424	4 722	4 899	4 171
24-29	11 617	9 047	10 367	10 487	9 101
30-34	9 372	7 090	9 705	10 148	8 811

Алматы қаласы

адам

Жас	Барлық жастар				
	2019*	2020*	2021*	2022	2023
	Келгендер ерлер				
Барлығы	28 804	22 726	26 475	31 614	30 170
14-18	4 898	3 769	4 628	6 231	6 081
19-23	5 569	4 435	5 199	7 040	6 915
24-29	9 775	7 856	8 563	9 728	8 821
30-34	8 562	6 666	8 085	8 615	8 353
	Кеткендер ерлер				
Барлығы	18 055	14 847	19 456	21 894	22 180
14-18	2 977	2 456	3 162	3 939	4 175
19-23	3 116	2 882	3 693	4 661	5 004
24-29	6 014	4 869	6 269	6 680	6 457
30-34	5 948	4 640	6 332	6 614	6 544
	Келгендер әйелдер				
Барлығы	30 784	30 956	35 972	39 962	34 802
14-18	3 800	3 348	4 205	5 277	5 293
19-23	6 651	6 903	7 445	8 772	7 535
24-29	11 585	11 780	12 835	13 615	11 374
30-34	8 748	8 925	11 487	12 298	10 600
	Кеткендер әйелдер				
Барлығы	19 718	18 034	23 657	25 722	23 546
14-18	2 366	2 090	2 710	3 450	3 531
19-23	3 148	2 899	3 599	3 972	3 639
24-29	7 525	6 970	8 584	8 931	7 944
30-34	6 679	6 075	8 764	9 369	8 432

Шымкент қаласы

адам

Жас	Барлық жастар				
	2019*	2020*	2021*	2022	2023
	Келгендер ерлер				
Барлығы	14 956	12 819	15 254	14 127	16 351
14-18	3 028	2 104	2 329	2 242	2 677
19-23	3 599	2 842	3 158	3 445	3 549
24-29	4 611	4 465	5 361	4 687	5 401
30-34	3 718	3 408	4 406	3 753	4 724

Жалғасы

Жас	Барлық жастар				
	2019*	2020*	2021*	2022	2023
Кеткендер ерлер					
Барлығы	14 415	10 301	12 204	13 197	15 526
14-18	3 522	1 782	1 939	2 186	2 513
19-23	3 963	2 695	2 861	3 176	3 275
24-29	3 861	3 348	4 060	4 169	5 076
30-34	3 069	2 476	3 344	3 666	4 662
Келгендер әйелдер					
Барлығы	18 616	15 640	18 377	16 004	16 137
14-18	2 781	2 005	2 399	2 071	2 351
19-23	5 242	4 488	4 993	4 646	4 695
24-29	6 150	5 462	6 390	5 305	5 030
30-34	4 443	3 685	4 595	3 982	4 061
Кеткендер әйелдер					
Барлығы	19 728	14 417	15 518	15 550	14 904
14-18	2 859	1 787	1 834	1 849	1 948
19-23	7 083	5 294	4 621	4 136	3 720
24-29	5 873	4 459	5 258	5 514	5 098
30-34	3 913	2 877	3 805	4 051	4 138

5.4 Жастардың этностар бойынша көші-қоны

адам

	Келгендер					Кеткендер				
	2019*	2020*	2021*	2022	2023	2019*	2020*	2021*	2022	2023
Барлығы										
Барлығы	490 548	386 097	418 989	448 141	422 886	501 071	391 289	424 401	447 007	415 592
Қазақтар	421 424	328 220	353 042	375 151	347 458	418 789	326 280	351 398	371 590	342 761
Орыстар	31 738	23 888	27 182	27 986	28 527	42 438	30 042	33 349	31 189	28 050
Өзбектер	10 553	8 808	10 892	11 283	12 007	10 499	8 552	10 609	10 848	11 582
Украиндар	3 681	3 122	3 132	3 380	3 327	4 632	3 741	3 780	3 707	3 313
Ұйғырлар	3 792	3 389	3 926	4 623	5 035	3 802	3 378	3 907	4 606	5 012
Татарлар	2 684	2 348	2 659	2 668	2 678	2 996	2 595	2 908	2 777	2 562
Немістер	2 994	2 424	2 638	2 784	2 648	4 038	3 175	3 564	3 405	3 099
Басқа этностар	13 682	13 898	15 518	20 266	21 206	13 877	13 526	14 886	18 885	19 213
Сыртқы көші-қон										
Барлығы	5 557	4 825	4 983	8 356	11 476	16 080	10 017	10 395	7 222	4 182
Қазақтар	3 433	2 431	2 258	4 093	5 036	798	491	614	532	339
Орыстар	959	880	803	1 484	2 990	11 659	7 034	6 970	4 687	2 513
Өзбектер	162	306	344	491	470	108	50	61	56	45
Украиндар	77	75	72	148	264	1 028	694	720	475	250
Ұйғырлар	16	15	27	27	30	26	4	8	10	7
Татарлар	53	46	66	99	207	365	293	315	208	91
Немістер	74	65	61	80	126	1 118	816	987	701	577
Басқа этностар	783	1 007	1 352	1 934	2 353	978	635	720	553	360
Ішкі көші-қон										
Барлығы	484 991	381 272	414 006	439 785	411 410	484 991	381 272	414 006	439 785	411 410
Қазақтар	417 991	325 789	350 784	371 058	342 422	417 991	325 789	350 784	371 058	342 422
Орыстар	30 779	23 008	26 379	26 502	25 537	30 779	23 008	26 379	26 502	25 537
Өзбектер	10 391	8 502	10 548	10 792	11 537	10 391	8 502	10 548	10 792	11 537
Украиндар	3 604	3 047	3 060	3 232	3 063	3 604	3 047	3 060	3 232	3 063
Ұйғырлар	3 776	3 374	3 899	4 596	5 005	3 776	3 374	3 899	4 596	5 005
Татарлар	2 631	2 302	2 593	2 569	2 471	2 631	2 302	2 593	2 569	2 471
Немістер	2 920	2 359	2 577	2 704	2 522	2 920	2 359	2 577	2 704	2 522
Басқа этностар	12 899	12 891	14 166	18 332	18 853	12 899	12 891	14 166	18 332	18 853

6. Денсаулық*

108

6.1 15-34 жасты халықтың арасындағы сырқаттанушылығы

	Халықтың қатерлі ісіктермен сырқаттанушылық										Халықтың түберкулезбен сырқаттанушылық										
	өмірінде алғаш тіркелген аурулардың саны					тіісті халықтың 100 мың адамына шаққанда					өмірінде алғаш тіркелген аурулардың саны					тіісті халықтың 100 мың адамына шаққанда					
	2019	2020	2021	2022	2023	2019	2020	2021	2022	2023	2019	2020	2021	2022	2023	2019	2020	2021	2022	2023	
Қазақстан Республикасы	1 370	1 364	1 430	1 476	1 546	24,0	24,0	24,0	25,3	25,8	28,7	3 361	2 396	2 283	2 196	2 032	58,9	42,2	40,4	38,5	37,7
Абай	-	-	-	50	39	-	-	-	-	32,3	27,5	-	-	-	63	52	-	-	-	40,8	36,6
Ақмола	53	55	45	48	67	24,9	26,2	21,8	21,8	22,5	33,8	117	93	85	98	94	54,9	44,3	41,2	45,9	47,4
Ақтөбе	66	59	75	67	73	23,8	21,5	27,6	25,1	29,2	199	139	126	153	126	126	71,7	50,5	46,3	57,3	50,3
Алматы	130	102	141	113	103	21,8	17,4	24,4	26,6	25,9	345	239	195	211	163	163	57,8	40,8	33,7	49,7	41,0
Атырау	33	38	43	36	47	16,6	19,1	21,6	17,5	24,3	252	189	219	170	125	125	126,4	94,8	109,9	82,5	64,6
Батыс Қазақстан	52	45	42	35	61	26,4	23,2	22,0	18,6	34,7	152	131	104	120	117	117	77,2	67,6	54,4	63,6	66,5
Жамбыл	62	75	65	80	66	18,5	22,5	19,4	22,7	20,1	179	141	148	107	98	98	53,5	42,2	44,2	30,3	29,8
Жетісу	-	-	-	48	44	-	-	-	25,4	25,3	-	-	-	-	59	-	-	-	-	-	33,9
Қарағанды	122	100	118	124	94	29,9	24,9	30,0	39,8	32,4	184	124	131	110	97	97	45,1	30,9	33,3	35,3	33,4
Қостанай	81	57	64	72	61	31,1	22,5	25,9	32,3	29,5	181	131	102	114	99	99	69,4	51,6	41,4	51,2	48,0
Қызылорда	44	76	77	51	73	17,7	30,6	30,9	20,9	32,0	203	166	155	137	137	137	81,7	66,8	62,3	56,2	60,0
Маңғыстау	55	38	38	48	62	25,3	17,3	17,1	21,0	28,5	192	141	133	117	87	87	88,4	64,3	60,0	51,1	39,9
Павлодар	61	68	68	50	60	28,6	32,6	33,4	25,4	33,0	116	75	79	64	76	76	54,4	36,0	38,8	32,6	41,8
Солтүстік Қазақстан	64	48	54	49	44	43,0	33,0	37,9	36,1	35,2	101	51	36	51	43	43	67,9	35,0	25,3	37,5	34,4
Түркістан	96	93	101	106	95	15,3	14,7	15,9	16,3	15,6	244	161	170	154	135	135	39,0	25,4	26,7	23,7	22,2
Ұлытау	-	-	-	-	23	-	-	-	-	40,3	-	-	-	-	35	25	-	-	-	57,1	43,8
Шығыс Қазақстан	92	93	104	50	59	23,9	24,7	28,3	28,0	35,8	210	136	158	156	72	72	54,5	36,2	43,0	31,4	43,7
Астана қаласы	148	156	122	139	148	40,4	42,2	32,5	32,0	34,6	244	184	182	166	170	170	66,6	49,8	48,5	38,3	39,8
Алматы қаласы	142	180	210	247	251	21,4	26,9	31,2	36,6	38,2	273	203	155	161	168	168	41,2	30,4	23,1	23,9	25,6
Шымкент қаласы	69	81	63	63	76	19,7	23,0	17,5	16,6	21,0	169	92	105	109	89	89	48,3	26,1	29,2	28,8	24,6
Қазақстан Республикасы	451	475	487	469	499	15,7	16,6	17,1	16,1	18,2	1 722	1 248	1 126	1 122	1 050	1 050	59,9	43,6	39,4	38,6	38,3
Абай	-	-	-	13	11	-	-	-	16,2	14,9	-	-	-	37	28	28	-	-	-	46,1	37,9
Ақмола	18	19	19	9	21	16,2	17,4	17,7	8,1	20,4	64	53	41	60	61	61	57,8	48,6	38,1	54,2	59,1
Ақтөбе	23	24	29	19	24	16,6	17,4	21,2	13,9	18,7	90	67	49	70	61	61	64,8	48,6	35,9	51,2	47,5
Алматы	40	33	45	28	37	13,0	10,9	15,0	12,8	18,0	173	125	91	106	85	85	56,2	41,3	30,3	48,5	41,3
Атырау	13	13	11	12	17	12,8	12,8	10,8	11,4	17,2	133	92	104	86	63	63	130,8	90,4	102,2	81,8	63,7
Батыс Қазақстан	17	15	12	11	18	16,9	15,1	12,2	11,3	19,8	71	76	52	60	57	57	70,8	76,6	53,0	61,7	62,7
Жамбыл	26	31	20	29	21	15,1	18,0	11,5	16,0	12,4	93	81	67	51	57	57	54,1	47,1	38,6	28,1	33,6
Жетісу	-	-	-	18	8	-	-	-	18,4	8,9	-	-	-	-	31	31	-	-	-	-	34,4
Қарағанды	40	35	39	33	32	19,3	17,1	19,4	20,6	21,4	102	72	72	66	57	57	49,1	35,3	35,9	41,2	38,1
Қостанай	24	20	19	25	22	18,1	15,4	15,1	21,6	20,4	101	63	58	55	54	54	76,0	48,6	46,0	47,5	50,1
Қызылорда	17	20	26	20	16	13,2	15,5	20,1	15,8	13,5	89	86	87	64	59	59	69,1	66,6	67,1	50,6	49,7
Маңғыстау	18	18	13	19	19	16,3	16,1	11,5	16,3	17,1	97	67	67	49	44	44	87,6	59,9	59,2	42,1	39,7
Павлодар	20	23	19	12	20	18,5	21,7	18,3	11,9	21,3	55	45	41	33	41	41	50,7	42,4	39,4	32,7	43,7
Солтүстік Қазақстан	17	20	22	22	11	21,8	26,1	29,4	32,3	16,8	67	32	23	33	23	23	85,7	41,8	30,7	46,4	35,0

Қазақстан жастары

Жалғасы

	Халықтың қатерлі ісіктермен сырқаттанушылық												Халықтың туберкулезбен сырқаттанушылық												
	Халықтың өмірінде алғаш тіркелген аурулардың саны						Халықтың өмірінде алғаш тіркелген аурулардың саны						Халықтың өмірінде алғаш тіркелген аурулардың саны						Халықтың өмірінде алғаш тіркелген аурулардың саны						
	2019	2020	2021	2022	2023	2019	2020	2021	2022	2023	2019	2020	2021	2022	2023	2019	2020	2021	2022	2023	2019	2020	2021	2022	2023
Түркістан	39	35	55	47	40	11,8	10,5	16,4	13,8	12,4	139	79	86	83	72	42,1	23,7	25,6	24,3	22,4	2019	2020	2021	2022	2023
Ұлытау	-	-	-	10	-	-	-	-	-	33,9	-	-	-	20	15	-	-	-	-	63,1	2019	2020	2021	2022	2023
Шығыс Қазақстан	29	32	35	18	17	14,7	16,6	18,5	19,3	19,7	114	86	86	32	42	57,7	44,6	45,6	34,3	48,7	2019	2020	2021	2022	2023
Астана қаласы	33	41	38	39	37	18,8	23,2	21,1	18,5	17,9	113	86	84	79	80	64,5	48,7	46,7	37,5	38,8	2019	2020	2021	2022	2023
Алматы қаласы	51	61	62	72	84	16,7	19,7	20,0	22,2	26,7	136	91	74	81	77	44,5	29,4	23,8	25,0	24,5	2019	2020	2021	2022	2023
Шымкент қаласы	26	35	23	22	34	15,5	20,5	13,1	11,8	19,1	85	47	44	57	43	50,5	27,5	25,1	30,6	24,2	2019	2020	2021	2022	2023
Қазақстан Республикасы	919	889	943	1 007	1 047	32,4	31,6	33,8	35,9	39,6	1 639	1 148	1 157	1 074	982	57,9	40,8	41,4	38,3	37,2	2019	2020	2021	2022	2023
Абай	-	-	-	37	28	-	-	-	49,8	41,1	-	-	-	26	24	-	-	-	-	35,0	2019	2020	2021	2022	2023
Ақмола	35	36	26	39	46	34,2	35,7	26,3	38,0	48,4	53	40	44	38	33	51,7	39,7	44,5	37,1	34,7	2019	2020	2021	2022	2023
Ақтөбе	43	35	46	48	49	31,0	25,5	33,9	36,9	40,2	109	72	77	83	65	78,5	52,5	56,8	63,8	53,3	2019	2020	2021	2022	2023
Алматы	90	69	96	85	66	31,1	24,3	34,4	41,3	34,3	172	114	104	105	78	59,5	40,2	37,3	51,0	40,6	2019	2020	2021	2022	2023
Атырау	20	25	32	24	30	20,5	25,6	32,8	23,8	31,7	119	97	115	84	62	121,9	99,3	117,9	83,3	65,5	2019	2020	2021	2022	2023
Батыс Қазақстан	35	30	30	24	43	36,2	31,7	32,3	26,3	50,6	81	55	52	60	60	83,8	58,1	55,9	65,7	70,7	2019	2020	2021	2022	2023
Жамбыл	36	44	45	51	45	22,1	27,2	27,9	29,8	28,3	86	60	81	56	41	52,7	37,1	50,2	32,7	25,8	2019	2020	2021	2022	2023
Жетісу	-	-	-	30	36	-	-	-	32,9	43,0	-	-	-	-	28	-	-	-	-	33,4	2019	2020	2021	2022	2023
Қарағанды	82	65	79	91	62	40,9	33,0	40,9	60,1	44,0	82	52	59	44	40	40,9	26,4	30,6	29,1	28,4	2019	2020	2021	2022	2023
Қостанай	57	37	45	47	39	44,6	29,8	37,3	44,0	39,5	80	68	44	59	45	62,5	54,7	36,5	55,3	45,6	2019	2020	2021	2022	2023
Қызылорда	27	56	51	31	57	22,6	46,9	42,7	26,4	52,1	114	80	68	73	78	95,3	67,0	57,0	62,2	71,3	2019	2020	2021	2022	2023
Маңғыстау	37	20	25	29	43	34,7	18,6	23,0	25,8	40,2	95	74	66	68	43	89,1	68,8	60,8	60,5	40,2	2019	2020	2021	2022	2023
Павлодар	41	45	49	38	40	39,1	44,0	49,2	39,8	45,3	61	30	38	31	35	58,2	29,4	38,2	32,5	39,7	2019	2020	2021	2022	2023
Солтүстік Қазақстан	47	28	32	26	33	66,5	40,6	47,4	40,2	55,5	34	19	13	18	20	48,1	27,5	19,3	27,8	33,7	2019	2020	2021	2022	2023
Түркістан	57	58	46	59	55	19,2	19,4	15,3	19,2	19,2	105	82	84	71	63	35,4	27,4	28,0	23,1	21,9	2019	2020	2021	2022	2023
Ұлытау	-	-	-	-	13	-	-	-	-	47,1	-	-	-	15	10	-	-	-	-	50,6	2019	2020	2021	2022	2023
Шығыс Қазақстан	63	61	69	32	42	33,5	33,3	38,5	37,6	53,6	96	50	72	24	30	51,1	27,3	40,2	28,2	38,3	2019	2020	2021	2022	2023
Астана қаласы	115	115	84	100	111	60,1	59,6	43,0	44,8	50,2	131	98	98	87	90	68,4	50,8	50,2	39,0	40,7	2019	2020	2021	2022	2023
Алматы қаласы	91	119	148	175	167	25,5	33,1	40,9	49,9	48,8	137	112	81	80	91	38,4	31,2	22,4	22,8	26,6	2019	2020	2021	2022	2023
Шымкент қаласы	43	46	40	41	42	23,6	25,3	21,8	21,3	22,9	84	45	61	52	46	46,2	24,8	33,2	27,0	25,0	2019	2020	2021	2022	2023

Жалғасы

	Халықтың психикалық және мінез-құлықтың бұзылуларымен сырқаттанушылық												Халықтың психобелсенді заттарды тұтынуға байланысты психикалық бұзылулар және мінез-құлықтың бұзылуларымен сырқаттанушылық												
	Халықтың өмірінде алғаш тіркелген аурулардың саны						Халықтың өмірінде алғаш тіркелген аурулардың саны						Халықтың өмірінде алғаш тіркелген аурулардың саны						Халықтың өмірінде алғаш тіркелген аурулардың саны						
	2019	2020	2021	2022	2023	2019	2020	2021	2022	2023	2019	2020	2021	2022	2023	2019	2020	2021	2022	2023	2019	2020	2021	2022	2023
Қазақстан Республикасы	1 914	1 541	1 707	1 796	2 037	33,5	27,2	30,2	31,5	37,8	5 954	4 957	4 427	3 630	3 476	104,3	87,4	78,4	63,6	64,5	2019	2020	2021	2022	2023
Абай	-	-	-	-	50	-	-	-	-	35,2	-	-	-	-	163	-	-	-	-	114,8	2019	2020	2021	2022	2023
Ақмола	61	62	52	63	112	28,6	29,6	25,2	29,5	56,5	148	110	148	136	133	69,4	52,4	71,7	63,8	67,1	2019	2020	2021	2022	2023
Ақтөбе	205	123	104	104	122	73,8	44,7	38,2	39,0	48,7	325	258	312	155	310	117,0	93,8	114,6	58,1	123,8	2019	2020	2021	2022	2023
Алматы	118	84	86	104	243	19,8	14,3	14,9	24,5	61,1	280	114	205	131	75	46,9	19,4	35,4	30,9	18,9	2019	2020	2021	2022	2023
Атырау	29	35	31	49	47	14,6	17,6	15,6	23,8	24,3	26	20	35	43	43	13,0	-	17,6	20,9	22,2	2019	2020	2021	2022	2023

	Халықтың психикалық және мінез-құлықтың бұзылуларымен сырқаттанушылық																				Халықтың психобелсенді заттарды тұтынуға байланысты психикалық бұзылулар және мінез-құлықтың бұзылуларымен сырқаттанушылық												Жалғасы
	Халықтың психикалық және мінез-құлықтың бұзылуларымен сырқаттанушылық										Халықтың психобелсенді заттарды тұтынуға байланысты психикалық бұзылулар және мінез-құлықтың бұзылуларымен сырқаттанушылық																						
	өмірінде алғаш тіркелген аурулардың саны					өмірінде алғаш тіркелген аурулардың саны					Тісті халықтың 100 мың адамына шаққанда					Тісті халықтың 100 мың адамына шаққанда																	
	2019	2020	2021	2022	2023	2019	2020	2021	2022	2023	2019	2020	2021	2022	2023	2019	2020	2021	2022	2023	2019	2020	2021	2022	2023								
Батыс Қазақстан	54	61	47	36	37	27,4	31,5	24,6	19,1	21,0	182	127	111	106	63	92,4	65,5	58,1	56,2	35,8													
Жамбыл	76	66	87	84	101	22,7	19,8	26,0	23,8	30,7	462	415	296	249	305	138,0	124,3	88,4	70,6	92,8													
Жетісу	-	-	-	-	21	-	-	-	-	12,1	-	-	-	-	22,6	-	-	-	-	130,0													
Қарағанды	154	186	151	204	135	37,7	46,4	38,4	65,5	46,5	139	140	155	208	164	34,0	34,9	39,4	66,8	56,5													
Қостанай	153	115	171	170	152	58,7	45,3	69,3	76,4	73,6	273	281	377	320	231	104,7	110,7	152,9	143,8	111,9													
Қызылорда	108	108	97	86	106	43,4	43,4	39,0	35,2	46,5	510	448	396	241	196	205,2	180,2	159,1	98,8	85,9													
Маңғыстау	60	38	31	53	44	27,6	17,3	14,0	23,2	20,2	78	26	73	51	50	35,9	11,8	32,9	22,3	22,9													
Павлодар	134	115	108	126	130	62,8	55,2	53,0	64,1	71,4	384	409	760	427	518	180,1	196,4	373,2	217,3	284,6													
Солтүстік Қазақстан	29	33	129	70	86	19,5	22,7	90,6	51,5	68,8	186	113	94	96	149	125,0	77,6	66,0	70,6	119,1													
Түркістан	234	142	166	144	140	37,4	22,4	26,1	22,2	23,0	38	69	38	60	76	6,1	10,9	6,0	9,2	12,5													
Ұлытау	-	-	-	-	26	-	-	-	-	45,6	-	-	-	-	19	-	-	-	-	33,3													
Шығыс Қазақстан	147	100	118	136	99	38,2	26,6	32,1	76,2	60,1	1232	779	496	564	312	319,8	207,1	134,8	316,1	189,5													
Астана қаласы	144	125	188	172	202	39,3	33,8	50,1	39,6	47,3	1347	1427	654	594	132	367,5	386,0	174,4	136,9	30,9													
Алматы қаласы	87	67	87	119	115	13,1	10,0	12,9	17,7	17,5	136	92	115	164	158	20,5	13,8	17,1	24,3	24,1													
Шымкент қаласы	121	81	54	76	69	34,6	23,0	15,0	20,1	19,1	208	129	162	85	153	59,4	36,6	45,1	22,4	42,3													
Қазақстан Республикасы	1138	890	991	1044	1267	39,6	31,1	34,7	35,9	46,2	5137	4265	3808	3113	2984	178,7	149,0	133,3	107,1	108,8													
Абай	-	-	-	-	28	-	-	-	-	37,9	-	-	-	-	129	-	-	-	-	174,5													
Ақмола	39	41	28	41	75	35,2	37,6	26,0	37,0	72,7	109	88	114	106	109	98,4	80,7	106,0	95,7	105,6													
Ақтөбе	138	74	56	66	80	99,3	53,7	41,0	48,3	62,3	291	232	263	136	283	209,5	168,4	192,6	99,4	220,4													
Алматы	65	50	43	56	202	21,1	16,5	14,3	25,6	98,2	242	100	169	90	60	78,6	33,0	56,3	41,2	29,2													
Атырау	19	19	14	25	25	18,7	18,7	13,8	23,8	25,3	22	20	30	39	34	21,6	19,7	29,5	37,1	34,4													
Батыс Қазақстан	32	36	25	24	24	31,9	36,3	25,5	24,7	26,4	164	111	91	92	51	163,4	111,9	92,7	94,6	56,1													
Жамбыл	38	43	62	46	61	22,1	25,0	35,8	25,3	35,9	425	385	276	231	281	247,3	223,8	159,2	127,1	165,4													
Жетісу	-	-	-	-	10	-	-	-	-	11,1	-	-	-	-	188	-	-	-	-	208,4													
Қарағанды	94	111	92	127	85	45,3	54,4	45,8	79,4	56,9	111	114	127	169	139	53,4	55,9	63,3	105,6	93,0													
Қостанай	100	76	98	97	99	75,2	58,7	77,8	83,7	91,9	224	234	322	265	191	168,5	180,7	255,5	228,7	177,3													
Қызылорда	68	55	50	46	59	52,8	42,6	38,6	36,3	49,7	480	436	386	233	185	372,4	337,7	297,8	184,0	155,8													
Маңғыстау	40	19	22	28	27	36,1	17,0	19,4	24,0	24,4	74	22	70	48	47	66,9	19,7	61,9	41,2	42,4													
Павлодар	87	84	72	81	88	80,3	79,2	69,2	80,1	93,8	339	361	673	383	462	312,7	340,2	646,8	379,0	492,7													
Солтүстік Қазақстан	22	18	94	45	48	28,2	23,5	125,5	63,2	73,1	148	80	74	76	128	189,4	104,5	98,8	106,8	194,9													
Түркістан	114	64	86	81	75	34,6	19,2	25,6	23,7	23,3	36	66	32	58	72	10,9	19,8	9,5	17,0	22,4													
Ұлытау	-	-	-	-	14	-	-	-	-	47,5	-	-	-	-	10	-	-	-	-	33,9													
Шығыс Қазақстан	99	62	73	80	65	50,2	32,2	38,7	85,8	75,4	1037	623	386	474	261	525,3	323,1	204,5	508,3	302,6													
Астана қаласы	73	64	93	84	95	41,7	36,2	51,7	39,9	46,0	1134	1201	563	504	101	647,7	679,4	313,1	239,4	48,9													
Алматы қаласы	50	33	56	73	63	16,4	10,7	18,0	22,5	20,0	114	70	86	133	116	37,3	22,6	27,7	41,1	36,9													
Шымкент қаласы	60	41	27	44	44	35,7	24,0	15,4	23,6	24,8	187	122	146	76	137	111,2	71,3	83,3	40,8	77,1													

Жалғасы

	Халықтың психикалық және мінез-құлықтың бұзылуларымен сырқаттанушылық												Халықтың психобелсенді заттарды тұтынуға байланысты психикалық бұзылулар және мінез-құлықтың бұзылуларымен сырқаттанушылық																											
	өмірінде алғаш тіркелген аурулардың саны						өмірінде алғаш тіркелген аурулардың саны						тіісті халықтың 100 мың адамына шаққанда						тіісті халықтың 100 мың адамына шаққанда																					
	2019	2020	2021	2022	2023	2019	2020	2021	2022	2023	2019	2020	2021	2022	2023	2019	2020	2021	2022	2023	2019	2020	2021	2022	2023															
Қазақстан Республикасы	776	651	716	752	770	27,4	23,2	25,6	26,8	29,1	817	692	619	517	492	28,8	24,6	22,2	18,4	18,6	776	651	716	752	770	27,4	23,2	25,6	26,8	29,1	817	692	619	517	492	28,8	24,6	22,2	18,4	18,6
Абай	-	-	-	-	22	-	-	-	-	32,3	-	-	-	-	34	-	-	-	-	-	-	-	-	-	-	-	-	-	-	-	-	-	-	-	-	-	-	-		
Ақмола	22	21	24	22	37	21,5	20,9	24,3	21,5	38,9	39	22	34	30	24	38,1	21,8	34,4	29,3	25,2	22	21	24	22	37	21,5	20,9	24,3	21,5	38,9	39	22	34	30	24	38,1	21,8	34,4	29,3	25,2
Ақтөбе	67	49	48	38	42	48,3	35,7	35,4	29,2	34,4	34	26	49	19	27	24,5	18,9	36,1	14,6	22,1	67	49	48	38	42	48,3	35,7	35,4	29,2	34,4	34	26	49	19	27	24,5	18,9	36,1	14,6	22,1
Алматы	53	34	43	48	41	18,3	12,0	15,4	23,3	21,3	38	14	36	41	15	13,1	4,9	12,9	19,9	7,8	53	34	43	48	41	18,3	12,0	15,4	23,3	21,3	38	14	36	41	15	13,1	4,9	12,9	19,9	7,8
Атырау	10	16	17	24	22	10,2	16,4	17,4	23,8	23,2	4	-	5	4	9	4,1	-	5,1	4,0	9,5	10	16	17	24	22	10,2	16,4	17,4	23,8	23,2	4	-	5	4	9	4,1	-	5,1	4,0	9,5
Батыс Қазақстан	22	25	22	12	13	22,8	26,4	23,7	13,1	15,3	18	16	20	14	12	18,6	16,9	21,5	15,3	14,1	22	25	22	12	13	22,8	26,4	23,7	13,1	15,3	18	16	20	14	12	18,6	16,9	21,5	15,3	14,1
Жамбыл	38	23	25	38	40	23,3	14,2	15,5	22,2	25,2	37	30	20	18	24	22,7	18,5	12,4	10,5	15,1	38	23	25	38	40	23,3	14,2	15,5	22,2	25,2	37	30	20	18	24	22,7	18,5	12,4	10,5	15,1
Жетісу	-	-	-	-	11	-	-	-	-	13,1	-	-	-	-	38	-	-	-	-	45,4	-	-	-	-	11	-	-	-	-	13,1	-	-	-	-	-	-	-	45,4		
Қарағанды	60	75	59	77	50	29,9	38,1	30,6	50,8	35,5	28	26	28	39	25	14,0	13,2	14,5	25,8	17,8	60	75	59	77	50	29,9	38,1	30,6	50,8	35,5	28	26	28	39	25	14,0	13,2	14,5	25,8	17,8
Қостанай	53	39	73	73	53	41,4	31,4	60,5	68,4	53,7	49	47	55	55	40	38,3	37,8	45,6	51,5	40,5	53	39	73	73	53	41,4	31,4	60,5	68,4	53,7	49	47	55	55	40	38,3	37,8	45,6	51,5	40,5
Қызылорда	40	53	47	40	47	33,4	44,4	39,4	34,1	43,0	30	12	10	8	11	25,1	10,0	8,4	6,8	10,1	40	53	47	40	47	33,4	44,4	39,4	34,1	43,0	30	12	10	8	11	25,1	10,0	8,4	6,8	10,1
Маңғыстау	20	19	9	25	17	18,8	17,7	8,3	22,2	15,9	4	4	3	3	3	3,8	3,7	2,8	2,7	2,8	20	19	9	25	17	18,8	17,7	8,3	22,2	15,9	4	4	3	3	3,8	3,7	2,8	2,7	2,8	
Павлодар	47	31	36	45	42	44,8	30,3	36,1	47,1	47,6	45	48	87	44	56	42,9	47,0	87,4	46,1	63,5	47	31	36	45	42	44,8	30,3	36,1	47,1	47,6	45	48	87	44	56	42,9	47,0	87,4	46,1	63,5
Солтүстік Қазақстан	7	15	35	25	38	9,9	21,7	51,9	38,6	63,9	38	33	20	20	21	53,8	47,8	29,6	30,9	35,3	7	15	35	25	38	9,9	21,7	51,9	38,6	63,9	38	33	20	20	21	53,8	47,8	29,6	30,9	35,3
Түркістан	120	78	80	63	65	40,5	26,1	26,6	20,5	22,6	2	3	6	2	4	0,7	1,0	2,0	0,7	1,4	120	78	80	63	65	40,5	26,1	26,6	20,5	22,6	2	3	6	2	4	0,7	1,0	2,0	0,7	1,4
Ұлытау	-	-	-	-	12	-	-	-	-	43,5	-	-	-	-	9	-	-	-	-	32,6	-	-	-	-	12	-	-	-	-	43,5	-	-	-	-	-	-	-	32,6		
Шығыс Қазақстан	48	38	45	56	34	25,6	20,7	25,1	65,7	43,4	195	156	110	90	51	103,8	85,1	61,4	105,7	65,1	48	38	45	56	34	25,6	20,7	25,1	65,7	43,4	195	156	110	90	51	103,8	85,1	61,4	105,7	65,1
Астана қаласы	71	61	95	88	107	37,1	31,6	48,7	39,4	48,4	213	226	91	90	31	111,2	117,1	46,6	40,3	14,0	71	61	95	88	107	37,1	31,6	48,7	39,4	48,4	213	226	91	90	31	111,2	117,1	46,6	40,3	14,0
Алматы қаласы	37	34	31	46	52	10,4	9,5	8,6	13,1	15,2	22	22	29	31	42	6,2	6,1	8,0	8,8	12,3	37	34	31	46	52	10,4	9,5	8,6	13,1	15,2	22	22	29	31	42	6,2	6,1	8,0	8,8	12,3
Шымкент қаласы	61	40	27	32	25	33,5	22,0	14,7	16,6	13,6	21	7	16	9	16	11,5	3,9	8,7	4,7	8,7	61	40	27	32	25	33,5	22,0	14,7	16,6	13,6	21	7	16	9	16	11,5	3,9	8,7	4,7	8,7

Жалғасы

	Оның ішінде халықтың алкогольді тұтынудың психикалық бұзылулар және мінез-құлықтың бұзылуларымен сырқаттанушылық												Халықтың мерез ауруымен сырқаттанушылық																											
	өмірінде алғаш тіркелген аурулардың саны						өмірінде алғаш тіркелген аурулардың саны						өмірінде алғаш тіркелген аурулардың саны						тіісті халықтың 100 мың адамына шаққанда																					
	2019	2020	2021	2022	2023	2019	2020	2021	2022	2023	2019	2020	2021	2022	2023	2019	2020	2021	2022	2023	2019	2020	2021	2022	2023															
Қазақстан Республикасы	4 091	3 472	3 101	2 416	2 308	71,7	61,2	54,9	42,3	42,9	2 262	1 609	1 345	1 115	1 017	39,6	28,4	23,8	19,5	18,9	4 091	3 472	3 101	2 416	2 308	71,7	61,2	54,9	42,3	42,9	2 262	1 609	1 345	1 115	1 017	39,6	28,4	23,8	19,5	18,9
Абай	-	-	-	-	135	-	-	-	-	95,1	-	-	-	-	23	-	-	-	-	16,2	-	-	-	-	135	-	-	-	-	95,1	-	-	-	-	-	-	-	16,2		
Ақмола	113	92	122	107	109	53,0	43,9	59,1	50,2	55,0	73	42	38	23	17	34,2	20,0	18,4	10,8	8,6	113	92	122	107	109	53,0	43,9	59,1	50,2	55,0	73	42	38	23	17	34,2	20,0	18,4	10,8	8,6
Ақтөбе	209	116	218	68	248	75,3	42,2	80,1	25,5	99,1	148	128	90	67	53	53,3	46,5	33,1	25,1	21,2	209	116	218	68	248	75,3	42,2	80,1	25,5	99,1	148	128	90	67	53	53,3	46,5	33,1	25,1	21,2
Алматы	186	80	139	109	52	31,2	13,6	24,0	25,7	13,1	291	185	164	114	76	48,8	31,5	28,3	26,9	19,1	186	80	139	109	52	31,2	13,6	24,0	25,7	13,1	291	185	164	114	76	48,8	31,5	28,3	26,9	19,1
Атырау	13	14	15	19	16	6,5	7,0	7,5	9,2	8,3	77	34	37	35	12	38,6	17,1	18,6	17,0	6,2	13	14	15	19	16	6,5	7,0	7,5	9,2	8,3	77	34	37	35	12	38,6	17,1	18,6	17,0	6,2
Батыс Қазақстан	84	44	24	24	28	42,7	22,7	12,6	12,7	15,9	148	133	99	79	67	75,1	68,6	51,8	41,9	38,1	84	44	24	24	28	42,7	22,7	12,6	12,7	15,9	148	133	99	79	67	75,1	68,6	51,8	41,9	38,1
Жамбыл	191	208	129	116	180	57,0	62,3	38,5	32,9	54,8	120	27	41	36	30	35,8	8,1	12,2	10,2	9,1	191	208	129	116	180	57,0	62,3	38,5	32,9	54,8	120	27	41	36	30	35,8	8,1	12,2	10,2	9,1

Жалғасы

	Оның ішінде халықтың алкогольді тұтынудың нәтижесінде психикалық бұзылулар және мінез-құлықтық бұзылуларымен сырқаттанушылық												Халықтың мерез ауруымен сырқаттанушылық												
	өмірінде алғаш тіркелген аурулардың саны						тіісті халықтың 100 мың адамына шаққанда						өмірінде алғаш тіркелген аурулардың саны						тіісті халықтың 100 мың адамына шаққанда						
	2019	2020	2021	2022	2023	2019	2020	2021	2022	2023	2019	2020	2021	2022	2023	2019	2020	2021	2022	2023	2019	2020	2021	2022	2023
Алматы	32	14	28	35	10	11,1	4,9	10,0	17,0	5,2	162	97	104	60	40	56,0	34,2	37,3	29,2	20,8	40	42,0	16,4	21,5	17,8
Атырау	1	-	3	1	4	1,0	0,0	3,1	1,0	4,2	41	16	21	18	4	4	16,4	21,5	17,8	4,2	4	87,0	71,8	55,9	41,6
Батыс Қазақстан	13	10	6	4	3	13,5	10,6	6,5	4,4	3,5	84	68	52	38	35	35	71,8	55,9	41,6	41,2	35	38,6	6,8	12,4	11,1
Жамбыл	27	26	16	13	17	16,6	16,1	9,9	7,6	10,7	63	11	20	19	17	17	38,6	6,8	12,4	11,1	17	-	-	-	-
Жетісу	-	-	-	-	33	-	-	-	-	39,4	-	-	-	-	15	-	-	-	-	17,9	15	53,8	32,0	34,2	35,7
Қарағанды	24	20	24	27	16	12,0	10,2	12,4	17,8	11,4	108	63	66	54	26	26	32,0	34,2	35,7	18,5	26	36,0	29,8	30,7	30,0
Қостанай	46	42	48	49	29	36,0	33,8	39,8	45,9	29,4	46	37	37	32	26	32	29,8	30,7	30,0	26,3	26	58,5	51,9	41,1	23,0
Қызылорда	28	11	10	7	7	23,4	9,2	8,4	6,0	6,4	70	62	49	27	27	27	51,9	41,1	23,0	24,7	27	25,3	14,9	13,8	10,7
Маңғыстау	-	4	1	1	1	-	3,7	0,9	0,9	0,9	27	16	15	12	10	10	14,9	13,8	10,7	9,3	10	21,0	44,0	40,2	24,1
Павлодар	34	43	70	38	40	32,4	42,1	70,3	39,8	45,3	22	45	40	23	34	21,0	44,0	40,2	24,1	38,5	34	9,9	13,0	14,8	9,3
Солтүстік Қазақстан	36	30	18	19	19	51,0	43,5	26,7	29,3	32,0	7	9	10	6	13	9,9	13,0	14,8	9,3	21,9	13	30,0	19,7	19,0	10,7
Түркістан	2	3	3	2	4	0,7	1,0	1,0	0,7	1,4	89	59	57	33	25	30,0	19,7	19,0	10,7	8,7	25	-	-	-	-
Ұлытау	-	-	-	-	8	-	-	-	-	29,0	-	-	-	-	6	-	-	-	-	21,7	6	51,6	31,6	28,5	35,2
Шығыс Қазақстан	180	144	96	67	37	95,8	78,6	53,6	78,7	47,2	97	58	51	30	13	51,6	31,6	28,5	35,2	16,6	13	41,8	48,7	36,9	22,8
Астана қаласы	180	181	73	67	13	94,0	93,8	37,4	30,0	5,9	80	94	72	51	37	41,8	48,7	36,9	22,8	16,7	37	33,3	27,3	15,5	29,4
Алматы қаласы	9	11	10	13	17	2,5	3,1	2,8	3,7	5,0	119	98	56	103	88	33,3	27,3	15,5	29,4	25,7	88	35,2	21,5	15,8	16,1
Шымкент қаласы	18	7	11	5	10	9,9	3,9	6,0	2,6	5,4	64	39	29	31	29	35,2	21,5	15,8	16,1	15,8	29	-	-	-	-

*Бұл жерде және бұдан Қазақстан Республикасы Денсаулық сақтау министрлігінің деректері бойынша. 100 мың адамына шаққандағы көрсеткіштер Қазақстан Республикасы Денсаулық сақтау министрлігінің деректері негізінде есептелген.

7. Еңбек нарығы

7.1 Қазақстан Республикасындағы 15-34 жастағы халықтың экономикалық сипаттамасы

	2019*	2020*	2021*	2022*	2023
Екі жыныс					
Жұмыс күші, мың адам	2 124,9	2 099,8	2 063,4	1 885,7	3 685,7
Халық санындағы жұмыс күші үлесі, пайызбен	61,1	60,8	60,6	56,8	68,7
Жұмыспен қамтылған халық, мың адам	2 045,9	2 019,4	1 985,8	1 813,8	3 555,8
15-34 жастағы халыққа шаққанда жұмыспен қамту деңгейі, пайызбен	96,3	96,2	96,2	54,6	66,2
Жалдамалы қызметкерлер, мың адам одан:	1 567,7	1 573,1	1 565,1	1 405,8	2 784,4
кәсіпорында (ұйымда)	1 365,1	1 343,9	1 347,3	1 178,2	2 378,8
жеке тұлғаларда	137,3	153,9	139,4	169,6	289,4
шаруа (фермер) қожалықтарында	65,3	75,3	78,5	58,0	116,2
Өзін-өзі жұмыспен қамтыған қызметкерлер,мың адам одан:	478,2	446,3	420,7	408,0	771,4
жұмыс берушілер	17,5	14,3	14,6	12,3	44,2
өзіне жұмыс істейтін қызметкерлер	457,4	427,8	402,1	393,1	716,8
өндірістік кооператив мүшелері	0,3	2,1	1,8	0,5	4,7
отбасылық кәсіпорындардың (шаруашылықтардың) еңбекақы төленбейтін жұмыскерлері	3,0	2,2	2,1	2,1	5,7
Жұмыссыз халық, мың адам	79	80,4	77,6	71,9	129,9
Жұмыссыздық деңгейі, пайызбен	3,7	3,8	3,8	3,8	3,5
Жұмыс күші құрамына кірмейтін адамдар, мың адам	1 355,2	1 354,9	1 343,0	1 434,9	1 682,2
Халық санындағы жұмыс күші құрамына кірмейтін адамдардың үлесі, пайызбен	38,9	39,2	39,4	43,2	31,3
Ерлер					
Жұмыс күші, мың адам	1 118,3	1 127,4	1 106,3	1 010,7	1 986,3
Халық санындағы жұмыс күші үлесі, пайызбен	64,9	64,7	64,6	60,1	72,7
Жұмыспен қамтылған халық, мың адам	1 080,9	1 090,4	1 070,9	981,7	1 929,2
15-34 жастағы халыққа шаққанда жұмыспен қамту деңгейі, пайызбен	96,7	96,7	96,8	59,0	70,6
Жалдамалы қызметкерлер, мың адам одан:	830,6	846,5	832,7	748,1	1 485,5
кәсіпорында (ұйымда)	715,9	713,9	715,7	621,3	1 247,0
жеке тұлғаларда	72,2	84,0	72,1	92,3	153,4
шаруа (фермер) қожалықтарында	42,5	48,6	44,9	34,5	69,5
Өзін-өзі жұмыспен қамтыған қызметкерлер,мың адам одан:	250,3	243,9	238,2	233,6	443,7
жұмыс берушілер	11,9	11,2	10,9	8,0	31,4
өзіне жұмыс істейтін қызметкерлер	236,2	230,0	225,0	223,7	407,7
өндірістік кооператив мүшелері	0,2	1,2	0,8	0,4	2,6
отбасылық кәсіпорындардың (шаруашылықтардың) еңбекақы төленбейтін жұмыскерлері	2,0	1,5	1,6	1,5	2,0
Жұмыссыз халық, мың адам	37,3	37,0	35,3	29,0	57,2
Жұмыссыздық деңгейі, пайызбен	3,3	3,3	3,2	2,9	2,9
Жұмыс күші құрамына кірмейтін адамдар, мың адам	605,0	614,9	605,4	669,8	744,6
Халық санындағы жұмыс күші құрамына кірмейтін адамдардың үлесі, пайызбен	35,1	35,3	35,4	39,9	27,3
Әйелдер					
Жұмыс күші, мың адам	1 006,6	972,4	957,2	875,0	1 699,4
Халық санындағы жұмыс күші үлесі, пайызбен	57,3	56,8	56,5	53,4	64,4
Жұмыспен қамтылған халық, мың адам	965,0	929,0	914,8	832,1	1 626,6

	2019*	2020*	2021*	2022*	Жалғасы 2023
Екі жыныс					
15-34 жастағы халыққа шаққанда жұмыспен қамту деңгейі, пайызбен	95,9	95,5	95,6	50,7	61,7
Жалдамалы қызметкерлер, мың адам одан:	737,1	726,6	732,4	657,7	1 298,9
кәсіпорында (ұйымда)	649,2	630,0	631,5	556,9	1 102,4
жеке тұлғаларда	65,1	69,9	67,3	77,3	136,0
шаруа (фермер) қожалықтарында	22,8	26,7	33,6	23,5	46,6
Өзін-өзі жұмыспен қамтыған қызметкерлер, мың адам одан:	227,9	202,4	182,5	174,4	327,7
жұмыс берушілер	5,6	3,1	3,7	4,3	12,8
өзіне жұмыс істейтін қызметкерлер	221,2	197,8	177,1	169,4	309,1
өндірістік кооператив мүшелері	0,1	0,9	1,0	0,1	2,1
отбасылық кәсіпорындардың (шаруашылықтардың) еңбекақы төленбейтін жұмыскерлері	1,0	0,7	0,5	0,6	3,7
Жұмыссыз халық, мың адам	41,7	43,4	42,3	42,9	72,8
Жұмыссыздық деңгейі, пайызбен	4,1	4,5	4,4	4,9	4,3
Жұмыс күші құрамына кірмейтін адамдар, мың адам	750,1	740,0	737,6	765,1	937,5
Халық санындағы жұмыс күші құрамына кірмейтін адамдардың үлесі, пайызбен	42,7	43,2	43,5	46,6	35,6

* Бұл жерде және бұдан 2019-2022 жылдардығы деректер Қазақстан Республикасының «Мемлекеттік жастар саясаты туралы» Заңына сәйкес 29 жасқа толмаған тұлғаларды қосады(28+). 2023 жылғы 1 қаңтардан бастап жастардың жасы 35 жасқа дейін ұлғайтылды.

7.2 Тұратын жері бойынша 15-34 жастағы халықтың жұмыс күші

	Жұмыс күші, мың адам	Оның ішінде		Халық санындағы жұмыс күші үлесі, пайызбен	Деңгейі, пайызбен	
		жұмыспен қамтылған	жұмыссыз		жұмыспен қамтылған	жұмыссыздық
Барлық халық						
2019*	2 124,9	2 045,9	79,0	61,1	96,3	3,7
2020*	2 099,8	2 019,4	80,4	60,8	96,2	3,8
2021*	2 063,4	1 985,8	77,6	60,6	96,2	3,8
2022*	1 885,7	1 813,8	71,9	56,8	54,6	3,8
2023	3 685,7	3 555,8	129,9	68,7	96,5	3,5
Қала халқы						
2019*	1 233,8	1 182,0	51,8	60,4	95,8	4,2
2020*	1 209,6	1 159,3	50,3	59,5	95,8	4,2
2021*	1 221,1	1 170,8	50,4	59,7	95,9	4,1
2022*	1 154,2	1 106,0	48,2	55,4	53,1	4,2
2023	2 273,9	2 189,9	84,0	67,7	96,3	3,7
Ауыл халқы						
2019*	891,1	863,9	27,2	62,0	96,9	3,1
2020*	890,2	860,1	30,1	62,6	96,6	3,4
2021*	842,3	815,0	27,3	61,9	96,8	3,2
2022*	731,5	707,8	23,7	59,1	57,2	3,2
2023	1 411,8	1 365,9	46,0	70,2	96,7	3,3

7.3 Экономикалық қызмет түрлері бойынша 15-34 жастағы жұмыспен қамтылған халықты бөлу

	2019*	2020*	2021*	2022*	мың адам 2023
Барлық халық					
Жұмыспен қамтылған халық	2 045,9	2 019,4	1 985,8	1 813,8	3 555,8
оның ішінде:					
Ауыл, орман және балық шаруашылығы	250,2	246,1	238,6	203,2	381,4
Өнеркәсіп	232,5	213,3	213,2	183,3	404,9
кен өндіру өнеркәсібі және карьерлерді қазу	51,0	48,4	45,3	40,5	98,9
өңдеу өнеркәсібі	135,3	121,8	124,8	108,5	225,2
электрмен жабдықтау, газ, бу беру және ауа баптау	28,8	27,6	29,0	22,4	50,5

	2019*	2020*	2021*	2022*	Жалғасы 2023
сумен жабдықтау; кәріз жүйесі, қалдықтардың жиналуын және таратылуын бақылау	17,3	15,6	14,0	11,9	30,2
Құрылыс	144,8	148,5	143,9	124,7	247,4
Көтерме және бөлшек сауда; автомобильдерді және мотоциклдерді жөндеу	368,1	356,9	353,5	335,0	599,1
Көлік және қоймалау	125,3	113,4	120,7	113,7	225,7
Тұру және тамақтану бойынша қызметтер	57,3	54,0	54,2	50,7	94,6
Ақпарат және байланыс	43,6	41,8	47,2	44,8	90,0
Қаржы және сақтандыру қызметі	62,2	59,4	58,6	48,2	96,6
Жылжымайтын мүлікпен жасалатын операциялар	33,1	39,2	38,3	37,7	58,0
Кәсіби, ғылыми және техникалық қызмет	63,8	74,7	59,9	59,4	115,7
Әкімшілік және қосалқы қызмет көрсету саласындағы қызмет	67,4	73,0	64,5	56,0	106,4
Мемлекеттік басқару және қорғаныс; міндетті әлеуметтік қамтамасыз ету	123,2	132,6	124,5	114,8	245,3
Білім беру	235,0	227,7	232,1	209,7	449,0
Денсаулық сақтау және әлеуметтік қызметтер	110,5	111,5	114,6	110,6	219,5
Өнер, ойын-сауық және демалыс	39,8	36,1	33,8	34,0	59,0
Өзге де қызметтер түрлерін ұсыну	89,0	91,0	88,2	87,9	163,3
Ерлер					
Жұмыспен қамтылған халық оның ішінде:	1 080,9	1 090,4	1 070,9	981,7	1 929,2
Ауыл, орман және балық шаруашылығы	148,6	151,1	143,6	121,2	233,0
Өнеркәсіп	163,7	148,3	151,2	133,3	292,8
кен өндіру өнеркәсібі және карьерлерді қазу	43,7	39,2	37,9	34,3	84,4
өңдеу өнеркәсібі	88,9	79,3	82,6	74,5	151,2
электрмен жабдықтау, газ, бу беру және ауа баптау	20,4	20,1	21,9	16,5	38,1
сумен жабдықтау; кәріз жүйесі, қалдықтардың жиналуын және таратылуын бақылау	10,7	9,7	8,9	7,9	19,1
Құрылыс	111,3	109,4	111,0	98,2	199,6
Көтерме және бөлшек сауда; автомобильдерді және мотоциклдерді жөндеу	166,2	167,5	169,0	168,1	285,5
Көлік және қоймалау	98,5	86,3	93,3	87,3	178,2
Тұру және тамақтану бойынша қызметтер	23,0	25,9	24,6	23,8	41,2
Ақпарат және байланыс	25,5	27,0	29,0	27,0	55,7
Қаржы және сақтандыру қызметі	23,6	25,6	23,7	20,2	40,2
Жылжымайтын мүлікпен жасалатын операциялар	15,8	20,7	17,7	18,0	28,2
Кәсіби, ғылыми және техникалық қызмет	31,7	40,1	31,2	29,1	56,2
Әкімшілік және қосалқы қызмет көрсету саласындағы қызмет	40,1	42,7	38,8	31,6	58,5
Мемлекеттік басқару және қорғаныс; міндетті әлеуметтік қамтамасыз ету	80,6	90,0	86,0	77,0	173,0
Білім беру	65,5	69,2	70,5	64,1	132,5
Денсаулық сақтау және әлеуметтік қызметтер	34,0	36,3	32,7	32,5	70,7
Өнер, ойын-сауық және демалыс	19,9	17,7	16,1	17,5	28,8
Өзге де қызметтер түрлерін ұсыну	33,1	32,7	32,5	33,0	55,1
Әйелдер					
Жұмыспен қамтылған халық оның ішінде:	965,0	929,0	914,8	832,1	1 626,6
Ауыл, орман және балық шаруашылығы	101,6	95,1	95,1	82,1	148,4
Өнеркәсіп	68,8	65,0	61,9	50,1	112,1
кен өндіру өнеркәсібі және карьерлерді қазу	7,3	9,1	7,4	6,2	14,4
өңдеу өнеркәсібі	46,4	42,6	42,2	34,0	74,1

	2019*	2020*	2021*	2022*	Жалғасы 2023
электрмен жабдықтау, газ, бу беру және ауа баптау	8,4	7,4	7,1	5,9	12,4
сумен жабдықтау; кәріз жүйесі, қалдықтардың жиналуын және таратылуын бақылау	6,6	5,9	5,2	4,0	11,1
Құрылыс	33,5	39,1	32,8	26,5	47,8
Көтерме және бөлшек сауда; автомобильдерді және мотоциклдерді жөндеу	201,9	189,4	184,5	166,9	313,7
Көлік және қоймалау	26,8	27,1	27,5	26,4	47,5
Тұру және тамақтану бойынша қызметтер	34,3	28,2	29,6	27,0	53,4
Ақпарат және байланыс	18,1	14,8	18,2	17,8	34,3
Қаржы және сақтандыру қызметі	38,6	33,8	34,9	28,0	56,3
Жылжымайтын мүлікпен жасалатын операциялар	17,3	18,5	20,5	19,7	29,8
Кәсіби, ғылыми және техникалық қызмет	32,1	34,6	28,6	30,3	59,5
Әкімшілік және қосалқы қызмет көрсету саласындағы қызмет	27,3	30,3	25,7	24,4	47,9
Мемлекеттік басқару және қорғаныс; міндетті әлеуметтік қамтамасыз ету	42,6	42,6	38,5	37,8	72,3
Білім беру	169,5	158,5	161,6	145,6	316,5
Денсаулық сақтау және әлеуметтік қызметтер	76,5	75,2	81,9	78,1	148,8
Өнер, ойын-сауық және демалыс	19,9	18,4	17,7	16,5	30,2
Өзге де қызметтер түрлерін ұсыну	55,9	58,3	55,7	54,9	108,2

7.4 Жұмысты іздестіру ұзақтығы бойынша 15-34 жастағы жұмыссыз халық

	2019*	2020*	2021*	2022*	мың адам 2023
Барлық халық					
Жұмыссыз халық, барлығы одан жұмыс іздестіргендер, айлар:	79,0	80,4	77,6	71,9	129,9
1 айдан аз	18,3	19,3	15,3	16,6	28,8
1 көп 3 айға дейін	22,7	23,4	23,4	19,2	35,4
3 көп 6 айға дейін	18,2	19,9	19,7	17,1	32,7
6 көп 12 айға дейін	12,6	11,6	11,4	8,7	19,9
1 жыл және одан көп	7,2	6,2	7,9	3,8	12,5
Ерлер					
Жұмыссыз халық, барлығы одан жұмыс іздестіргендер, айлар:	37,3	37,0	35,3	29,0	57,2
1 айдан аз	7,7	7,8	6,5	5,7	12,6
1 көп 3 айға дейін	11,6	10,4	12,1	7,4	15,5
3 көп 6 айға дейін	9,8	9,6	7,9	7,3	14,2
6 көп 12 айға дейін	5,3	5,6	5,1	3,6	8,6
1 жыл және одан көп	2,9	3,6	3,8	1,6	5,9
Әйелдер					
Жұмыссыз халық, барлығы одан жұмыс іздестіргендер, айлар:	41,7	43,4	42,3	43,0	72,8
1 айдан аз	10,6	11,5	8,8	10,9	16,2
1 көп 3 айға дейін	11,1	13,0	11,4	11,8	19,9
3 көп 6 айға дейін	8,4	10,3	11,8	9,8	18,5
6 көп 12 айға дейін	7,3	6,0	6,3	5,1	11,4
1 жыл және одан көп	4,3	2,6	4,1	2,1	6,6

7.5 Енжарлық себептері бойынша 15-34 жастағы жұмыс күші құрамына кірмейтін адамдар

	2019*	2020*	2021*	2022*	мың адам 2023
Барлық халық					
Жұмыс күші құрамына кірмейтін адамдар, мың адам одан мына себептер бойынша:	1 355,2	1 354,9	1 343,0	1 434,9	1 682,2

	2019*	2020*	2021*	2022*	Жалғасы 2023
оқу (күндізгі нысан)	1 177,4	1 188,7	1 186,1	1 291,0	1 417,9
үй шаруашылығын жүргізу денсаулығына байланысты (мүгедектігіне байланысты жұмысқа қабілетсіздік)	61,4	50,2	47,7	40,1	75,6
басқа себеп	40,5	31,7	36,7	42,4	81,2
	75,9	84,3	72,5	61,4	107,5
Ерлер					
Жұмыс күші құрамына кірмейтін адамдар, мың адам одан мына себептер бойынша:	605,1	614,9	605,4	669,8	744,6
оқу (күндізгі нысан)	560,1	568,9	563,8	628,3	681,0
үй шаруашылығын жүргізу денсаулығына байланысты (мүгедектігіне байланысты жұмысқа қабілетсіздік)	5,3	7,9	7,0	7,5	8,3
басқа себеп	18,8	14,2	14,8	18,0	33,8
	20,9	23,9	19,8	16,1	21,6
Әйелдер					
Жұмыс күші құрамына кірмейтін адамдар, мың адам одан мына себептер бойынша:	750,1	740,0	737,6	765,1	937,5
оқу (күндізгі нысан)	617,3	619,8	622,3	662,8	736,8
үй шаруашылығын жүргізу денсаулығына байланысты (мүгедектігіне байланысты жұмысқа қабілетсіздік)	56,1	42,3	40,8	32,6	67,4
басқа себеп	21,7	17,4	21,9	24,5	47,4
	55,0	60,5	52,6	45,2	85,9

7.6 15-34 жастағы халықтың жұмыс күші

	Жұмыс күші, мың адам	Оның ішінде		Жұмыссыздық деңгейі, пайызбен	Жұмыс күші құрамына кірмейтін адамдар, мың адам
		жұмыспен қамтылған	жұмыссыз		
2019*					
Қазақстан Республикасы	2 124,9	2 045,9	79,0	3,7	1 355,2
Абай	-	-	-	-	-
Ақмола	80,6	78,2	2,4	3,0	41,2
Ақтөбе	90,7	87,8	2,9	3,2	63,8
Алматы	275,3	267	8,3	3,0	132,1
Атырау	85,1	83,0	2,0	2,4	36,0
Батыс Қазақстан	82,2	79,1	3,1	3,8	56,3
Жамбыл	151,2	146,9	4,2	2,8	67,9
Жетісу	-	-	-	-	-
Қарағанды	126,4	120,4	6,0	4,8	106,1
Қостанай	94,6	91,5	3,1	3,3	53,9
Қызылорда	97,8	93,8	4,1	4,2	57,3
Маңғыстау	73,2	70,9	2,3	3,1	44,8
Павлодар	75,5	73,3	2,2	3,0	49,8
Солтүстік Қазақстан	48,0	46,6	1,4	3,0	27,7
Түркістан	181,9	176,1	5,8	3,2	186,5
Ұлытау	-	-	-	-	-
Шығыс Қазақстан	190,3	183,8	6,4	3,4	59,3
Астана қаласы	131,9	126,0	5,9	4,5	79,7
Алматы қаласы	251,8	236,6	15,3	6,1	181,1
Шымкент қаласы	88,4	84,9	3,4	3,9	111,7
2020*					
Қазақстан Республикасы	2 099,8	2 019,4	80,4	3,8	1 354,9
Абай	-	-	-	-	-
Ақмола	74,2	71,8	2,4	3,2	43,9
Ақтөбе	80,6	78,3	2,4	2,9	64,4
Алматы	287,2	277,5	9,7	3,4	108,5
Атырау	76,5	74,6	1,8	2,4	42,0
Батыс Қазақстан	87,9	84,4	3,5	3,9	56,0
Жамбыл	169,8	164,8	5,0	2,9	57,9
Жетісу	-	-	-	-	-
Қарағанды	124,3	118,0	6,3	5,0	109,1
Қостанай	81,7	79,1	2,6	3,2	67,4

Жалғасы

	Жұмыс күші, мың адам	Оның ішінде		Жұмыссыздық деңгейі, пайызбен	Жұмыс күші құрамына кірмейтін адамдар, мың адам
		жұмыспен қамтылған	жұмыссыз		
Қызылорда	82,9	79,4	3,6	4,3	70,2
Маңғыстау	76,8	74,1	2,8	3,6	42,5
Павлодар	74,8	72,5	2,2	3,0	50,4
Солтүстік Қазақстан	49,4	47,5	1,9	3,9	29,2
Түркістан	179,7	173,5	6,2	3,4	183,9
Ұлытау	-	-	-	-	-
Шығыс Қазақстан	175,2	169,5	5,6	3,2	53,7
Астана қаласы	122,1	116,5	5,6	4,6	80,4
Алматы қаласы	264,3	248,7	15,5	5,9	181,4
Шымкент қаласы	92,6	89,2	3,5	3,7	113,9
2021*					
Қазақстан Республикасы	2 063,4	1 985,8	77,6	3,8	1 343,0
Абай	-	-	-	-	-
Ақмола	69,3	67,2	2,1	3,1	44,1
Ақтөбе	76,4	74,2	2,1	2,8	62,3
Алматы	272,5	263,4	9,1	3,4	98,0
Атырау	73,2	71,5	1,7	2,4	42,4
Батыс Қазақстан	78,9	75,8	3,1	3,9	55,5
Жамбыл	161,7	157,2	4,5	2,8	59,8
Жетісу	-	-	-	-	-
Қарағанды	127,6	121,6	6,0	4,7	101,9
Қостанай	82,9	80,5	2,5	3,0	66,4
Қызылорда	82,6	79,2	3,4	4,1	70,6
Маңғыстау	74,0	71,3	2,7	3,7	28,1
Павлодар	69,0	67,0	2,0	2,8	50,1
Солтүстік Қазақстан	47,2	45,8	1,4	2,9	30,9
Түркістан	160,7	154,9	5,8	3,6	192,3
Ұлытау	-	-	-	-	-
Шығыс Қазақстан	185,8	180,2	5,6	3,0	56,1
Астана қаласы	151,0	144,1	6,9	4,6	82,5
Алматы қаласы	263,9	248,5	15,4	5,8	182,1
Шымкент қаласы	86,9	83,6	3,2	3,7	119,9
2022*					
Қазақстан Республикасы	1 885,7	1 813,8	71,9	3,8	1 434,9
Абай	80,8	78,5	2,4	2,9	16,3
Ақмола	68,1	66,1	2,1	3,0	45,4
Ақтөбе	71,3	69,3	2,0	2,8	60,6
Алматы	160,1	154,9	5,3	3,3	89,6
Атырау	69,7	68,0	1,7	2,4	47,8
Батыс Қазақстан	68,9	66,2	2,8	4,0	56,6
Жамбыл	135,8	131,6	4,1	3,0	69,2
Жетісу	76,8	73,5	3,3	4,2	40,1
Қарағанды	87,8	83,9	4,0	4,5	85,5
Қостанай	71,9	69,9	2,0	2,8	64,0
Қызылорда	77,1	74,0	3,1	4,0	73,0
Маңғыстау	61,7	59,6	2,1	3,4	23,8
Павлодар	67,0	65,2	1,8	2,7	48,8
Солтүстік Қазақстан	39,0	37,6	1,4	3,6	32,9
Түркістан	172,7	166,0	6,8	3,9	207,1
Ұлытау	17,6	16,8	0,8	4,3	14,4
Шығыс Қазақстан	80,3	77,2	3,1	3,9	28,1
Астана қаласы	165,9	158,2	7,7	4,6	116,3
Алматы қаласы	230,3	217,7	12,6	5,5	178,5
Шымкент қаласы	82,9	79,8	3,1	3,7	137,0
2023					
Қазақстан Республикасы	3 685,7	3 555,8	129,9	0,9	1 682,2
Абай	115,3	112,1	3,1	0,2	27,6
Ақмола	139,5	134,9	4,6	0,8	58,9
Ақтөбе	175,5	171,1	4,4	0,8	75,4
Алматы	297,3	288,0	9,3	0,6	98,1
Атырау	147,2	143,4	3,8	0,4	46,4
Батыс Қазақстан	118,0	113,5	4,5	1	58,5
Жамбыл	253,8	245,9	8,0	1,1	73,7
Жетісу	115,9	111,5	4,4	0,8	57,5

	Жұмыс күші, мың адам	Оның ішінде		Жұмыссыздық деңгейі, пайызбен	Жалғасы
		жұмыспен қамтылған	жұмыссыз		Жұмыс күші құрамына кірмейтін адамдар, мың адам
Қарағанды	180,3	174,8	5,5	0,7	111,7
Қостанай	141,0	136,7	4,3	0,6	67,4
Қызылорда	147,2	142,0	5,2	1,2	80,7
Маңғыстау	170,6	163,6	7,0	1,2	45,5
Павлодар	131,9	128,5	3,5	0,2	51,2
Солтүстік Қазақстан	84,1	80,1	4,0	0,8	42,3
Түркістан	359,1	349,0	10,1	2,3	244,4
Ұлытау	39,9	38,4	1,5	1,6	16,9
Шығыс Қазақстан	126,9	122,5	4,3	0,6	38,6
Астана қаласы	299,2	287,3	12,0	0,3	120,9
Алматы қаласы	452,1	428,7	23,4	1,3	198,6
Шымкент қаласы	191,0	183,9	7,1	0,4	167,9

7.7 «NEET» жастарының (15-34 жас) үлесі

	пайызбен				
	2019*	2020*	2021*	2022*	2023
Қазақстан Республикасы	7,4	7,1	6,9	6,5	7,3
Абай	-	-	-	4,7	5,6
Ақмола	6,2	7,5	8,0	5,6	6,8
Ақтөбе	8,1	8,4	7,3	7,0	6,7
Алматы	7,2	7,2	6,9	6,9	7,0
Атырау	5,2	5,5	5,5	5,5	5,7
Батыс Қазақстан	2,8	3,1	3,1	2,8	4,8
Жамбыл	7,6	7,1	7,3	6,9	6,9
Жетісу	-	-	-	6,2	6,8
Қарағанды	12,3	11,5	9,9	8,6	10,2
Қостанай	4,7	5,3	4,9	4,8	5,7
Қызылорда	8,2	8,3	7,9	7,8	7,5
Маңғыстау	8,0	7,8	7,3	7,7	11,7
Павлодар	4,9	4,9	4,9	4,8	5,3
Солтүстік Қазақстан	7,1	6,8	6,5	7,2	8,3
Түркістан	10,7	8,0	8,5	7,6	10,4
Ұлытау	-	-	-	11,8	9,9
Шығыс Қазақстан	5,6	6,6	6,3	6,0	4,9
Астана қаласы	6,8	7,0	7,0	6,9	6,1
Алматы қаласы	6,1	6,1	6,1	6,0	7,4
Шымкент қаласы	8,7	7,7	6,6	6,0	5,7

8. Қылмыстылық*

8.1 Жекелеген қылмыс түрлері бойынша 14-17 жас аралығында кәмелетке толмағандар қылмыстылығы

	2019	2020	2021	2022	2023	бірлік
Кәмелетке толмағандармен немесе олардың қатысуымен жасалған тіркелген қылмыстар одан:	2 650	1 873	1 529	1735	1925	
өте ауыр	25	46	62	37	73	
ауыр	601	704	561	766	870	
жалпы сандағы олардың үлес салмағы, пайызбен	2,3	2,4	2,3	2,2	2,7	
кәмелетке толмағандар немесе олардың қатысуымен жасалған жекелеген қылмыс түрлері:						
адам өлтіру	13	22	11	11	15	
денсаулыққа қасақана ауыр зиян келтіру	64	80	60	54	62	
зорлау	9	7	24	6	18	
қарақшылық	30	6	8	6	12	
тонау	336	154	118	154	160	
ұрлық	1 385	849	654	782	868	
қорқытып алушылық	26	16	12	21	40	
бөтен адамның мүлкін қасақана жою немесе бүлдіру	4	4	-	1	2	
алаяқтық	131	154	86	166	167	
автомобильді немесе өзге де көлік құралдарын ұрлау мақсатынсыз заңсыз иелену (айдап кету)	162	80	71	83	78	
қаруды, оқ-дәрілерді, жарылғыш заттарды және жарылғыш құрылғыларды заңсыз сатып алу, беру, өткізу, сақтау, тасымалдау немесе алып жүру	22	9	11	27	11	
қаруды, оқ-дәріні, жарылғышзаттар мен жару құрылғыларын ұрлау не қорқытыпалу	4	1	-	6	-	
Есірткі заттарының немесе психотроптық заттардың және оларға ұқсастардың айналымы, сондай-ақ есірткі заттары мен психотроптық заттардың айналымын бұзу	11	13	30	32	36	

*Қазақстан Республикасы Бас прокуратурасының Құқықтық статистика және арнайы есепке алу жөніндегі комитетінің деректері бойынша.

8.2 Қылмыс жасаған 14-17 жастағы кәмелетке толмағандардың сипаттамасы

	2019	2020	2021	2022	2023	адам
Қылмыс жасаған кәмелетке толмағандар анықталғаны, барлығы	2 824	1 847	1 515	1 581	1 823	
қылмыс жасаған тұлғалар санынан үлес салмағы, пайызбен	2,8	2,4	2,3	2,5	3,1	
қылмыс жасаған кәмелетке толмағандардың жалпы санынан:						
жынысы бойынша:						
әйелдер	193	149	119	108	116	
үлес салмағы, пайызбен	6,8	8,1	7,9	6,8	6,3	
ерлер	2 631	1 698	1 396	1 473	1 707	
үлес салмағы, пайызбен	93,2	91,9	92,1	93,1	93,7	
жасы бойынша:						
14-15 жас	566	348	280	296	357	
үлес салмағы, пайызбен	20,0	18,8	18,5	18,7	19,6	
16-17 жас	2 258	1 499	1 235	1 285	1 466	
үлес салмағы, пайызбен	80	81,2	81,5	81,2	80,4	
бұрын қылмыс жасаған тұлғалар	414	243	156	110	118	
үлес салмағы, пайызбен	14,7	13,2	10,3	6,9	6,4	
қылмыс жасады:						
топпен-барлығы	684	619	454	456	560	

	2019*	2020*	2021*	2022*	Жалғасы 2023
үлес салмағы, пайызбен	24,2	33,5	30,0	28,8	30,7
мас күйінде:					
алкогольдік	60	50	43	30	50
үлес салмағы, пайызбен	2,1	2,7	2,8	1,8	2,7
нашақорлық және уыттық	5	4	4	1	2
үлес салмағы, пайызбен	0,2	0,2	0,3	0,06	0,1

8.3 Алкогольдік, нашақорлық және уытқұмарлық масаң күйде қылмыс жасаған 14-17 жастағы кәмелетке толмағандар саны

	2019		2020		2021		2022		2023	
	қыздар	ұлдар	қыздар	ұлдар	қыздар	ұлдар	қыздар	ұлдар	қыздар	ұлдар
Барлығы	1	64	3	47	2	45	2	29	2	50
оның ішінде:										
14 дейінгі	-	-	-	-	-	-	-	-	-	-
14-15	-	5	1	9	-	5	-	3	-	6
16-17	1	59	2	38	2	40	2	26	2	44

8.4 14-17 жастағы кәмелетке толмағандар және (немесе) олардың қатысуы бойынша жасалған қылмыстар саны

	2019	2020	2021	2022	2023
					адам
Қазақстан Республикасы	2 650	1 873	1 529	1 735	1 925
Абай	-	-	-	12	56
Ақмола	126	109	72	80	56
Ақтөбе	131	96	77	82	128
Алматы	303	166	123	163	112
Атырау	94	68	41	79	80
Батыс Қазақстан	110	88	89	96	127
Жамбыл	153	111	86	135	93
Жетісу	-	-	-	9	25
Қарағанды	202	98	107	104	92
Қостанай	151	110	86	69	60
Қызылорда	97	65	68	38	68
Маңғыстау	71	43	40	76	67
Павлодар	46	45	30	39	34
Солтүстік Қазақстан	37	44	38	29	50
Түркістан	215	159	142	154	152
Ұлытау	-	-	-	1	15
Шығыс Қазақстан	206	167	139	139	78
Астана қаласы	191	142	115	143	234
Алматы қаласы	291	190	141	185	244
Шымкент қаласы	180	151	119	90	133
Көлік өңірі	30	16	13	11	15
Әскери қызметшілер жасаған	1	-	-	-	3
Арнайы аумақ (Байқоңыр)	15	5	3	1	3

8.5 Жекелеген қылмыс түрлері бойынша 14-17 жас аралығында сотталған тұлғалар саны (заңды күшіне енген үкімдер бойынша)

	2019	2020	2021	2022	2023
					адам
14-17 жастағы сотталған тұлғалар барлығы	422	396	384	397	532
оның ішінде мыналар үшін сотталғандар:					
адам өлтіру	11	9	19	8	11
денсаулыққа қасақана ауыр зиян келтіру	72	73	70	54	61
зорлау	7	3	6	10	9
ұрлық	76	131	136	138	207
тонау	103	63	49	53	66
қарақшылық	13	9	2	5	10
қорқытып алушылық	19	-	5	10	6
Есірткі заттарды немесе психотроптық заттарды заңсыз пайдалану қағидасын бұзу және заңсыз әрекеттер	11	14	11	23	21

8.6 Жасалған қылмыстан зардап шеккен 14-17 жастағы кәмелетке толмағандар саны

	2019	2020	2021	2022	2023
14-17 жастағы зардап шеккендер – барлығы солардың ішінде:					
өте ауыр	1 439	1 193	1 366	1 326	1 632
ауыр	133	170	182	158	209
жалпы сандағы олардың үлес салмағы, пайызбен	0,2	0,2	0,3	0,3	1,4
оның ішінде қылмыс түрлері бойынша:					
адам өлтіру	9	10	4	12	7
денсаулыққа қасақана ауыр зиян келтіру	50	37	43	32	50
зорлау	89	95	106	89	118
қарақшылық	4	1	4	4	2
тонау	123	62	86	114	116
ұрлық	246	140	134	159	134
қорқытып алушылық	14	23	24	23	44
алаяқтық	93	73	91	112	120
бұзақылық	137	119	128	96	147
көлік құралдарын басқаратын адамдардың жол жүрісі немесе көлік құралдарын пайдалану қағидаларын бұзуы он алты жасқа толмаған адаммен жыныстық қатынас немесе сексуалдық сипаттағы өзге де әрекеттер жасау	113	86	135	149	279
	349	295	324	260	235

8.7 Жекелеген қылмыс түрлері бойынша 18-34 жастағы қылмыс жасаған тұлғалар саны

	2019	2020	2021	2022	2023
Барлығы	57 122	42 378	34 670	33 595	30 831
одан мына қылмыстарды жасағандар:	658	755	934	883	961
өте ауыр	7 439	9 480	8 722	9 589	8 595
ауыр					
жекелеген қылмыс түрлері бойынша	358	376	357	302	258
адам өлтіру	1 125	1 005	826	821	817
денсаулыққа қасақана ауыр зиян келтіру	578	261	181	52	103
зорлау	411	242	204	161	101
қарақшылық	3 114	1 862	1 393	1 373	1 262
тонау	25 712	15 993	11 826	11 420	9 803
ұрлық	210	188	164	217	240
қорқытып алушылық	42	56	46	48	39
бөтен адамның мүлкін қасақана жою немесе бүлдіру	5 132	4 461	3 933	4 020	4 483
алаяқтық	1 325	972	810	658	583
Автомобильді немесе өзге де көлік құралдарын ұрлау мақсатынсыз заңсыз иелену	308	243	262	313	248
қаруды, оқ-дәрілерді, жарылғыш заттарды және жарылғыш құрылғыларды заңсыз сатып алу, беру, өткізу, сақтау, тасымалдау немесе алып жүру	29	19	9	114	19
қаруды, оқ-дәріні, жарылғыш заттар мен жару құрылғыларын ұрлау не қорқытып алу	-	1	-	-	-
есірткі заттарының немесе психотроптық заттардың және оларға ұқсастардың айналымы, сондай-ақ есірткі заттары мен психотроптық заттардың айналымын бұзу					

8.8 18-34 жастағы қылмыс жасаған тұлғаларға сипаттама

	2019	2020	2021	2022	2023
Қылмыс жасаған тұлғалардың анықталғаны, барлығы	99 508	76 519	64 111	61 583	57 224
Қылмыс жасаған барлық тұлғалардың жалпы санынан үлес салмағы, пайызбен	57,4	55,3	54,1	54,5	53,9
18-34 жастағы қылмыс жасағандардың жалпы санынан: жынысы бойынша:	57 122	42 378	34 670	33 595	30 831
әйелдер	6 210	4 850	4 068	3 780	3 734
үлес салмағы, пайызбен	10,9	18,5	11,7	11,3	12,1
ерлер	50 912	34 528	30 601	29 815	27 096
үлес салмағы, пайызбен	89,1	81,5	88,3	88,7	87,9
жасы бойынша:					
18-20 жас	6 259	4 463	3 777	4 225	4 153
үлес салмағы, пайызбен	10,9	10,5	10,9	12,6	13,5

	Жалғасы				
	2019	2020	2021	2022	2023
21-28 жас	28 327	20 571	16 451	15 738	14 064
үлес салмағы, пайызбен	49,6	48,5	47,5	46,8	45,6
29-34 жас	21 966	17 344	14 442	13 632	12 614
үлес салмағы, пайызбен	38,4	40,9	41,6	40,6	40,9

8.9 18-28 жастағы қылмыс жасаған тұлғалар саны

	адам				
	2019	2020	2021	2022	2023
Қазақстан Республикасы	57 122	42 378	34 670	33 595	30 831
Абай	-	-	-	184	607
Ақмола	3 113	2 391	1 702	1 566	1 364
Ақтөбе	2 613	1 866	1 623	1 516	1 206
Алматы	5 622	4 039	3 278	2 679	1 773
Атырау	1 542	1 283	1 082	1 044	971
Батыс Қазақстан	2 625	2 080	1 761	1 547	1 205
Жамбыл	2 757	2 026	1 602	1 476	1 398
Жетісу	-	-	-	346	921
Қарағанды	3 726	2 658	2 097	1 650	1 421
Қостанай	3 301	2 286	1 616	1 436	1 123
Қызылорда	1 493	1 044	848	860	820
Маңғыстау	2 170	1 689	1 448	1 292	1 086
Павлодар	2 042	1 672	1 443	1 245	1 168
Солтүстік Қазақстан	2 310	1 632	1 197	1 215	931
Түркістан	2 868	2 277	1 914	1 943	1 737
Ұлытау	-	-	-	75	303
Шығыс Қазақстан	4 991	3 550	2 618	1 881	1 123
Астана қаласы	4 982	3 818	3 309	3 548	3 595
Алматы қаласы	7 219	5 069	4 451	5 006	5 322
Шымкент қаласы	2 313	1 871	1 606	1 951	2 056
Көлік өңірі	794	573	612	468	448
Әскери қызметшілер жасаған	237	178	205	201	174
Арнайы аумақ (Байқоңыр)	195	328	258	120	79

8.10 Жекелеген қылмыс түрлері бойынша 18-34 жастағы сотталған тұлғалар саны (заңды күшіне енген үкімдер бойынша)

	адам				
	2019	2020	2021	2022	2023
18-34 жастағы сотталған тұлғалар – барлығы					
оның ішінде:	16 195	16 495	16 236	15 522	16 405
адам өлтіру	362	274	304	210	183
денсаулыққа қасақана ауыр зиян келтіру	1 123	957	854	781	774
зорлау	115	151	132	126	96
алаяқтық	948	1 103	1 495	1 533	2 168
ұрлық	3 093	4 722	4 850	5 123	4 954
тонау	1 625	1 027	834	836	972
қарақшылық	406	254	161	127	110
қорқытып алушылық	151	98	145	137	152
автомобильді немесе өзге де көлік құралдарын ұрлау мақсатынсыз заңсыз иелену	109	113	135	133	163
Есірткі заттарды немесе психотроптық заттарды заңсыз пайдалану қағидасын бұзу және заңсыз әрекеттер	1 986	2 288	1 932	1 692	1 897

8.11 Жасалған қылмыстан 18-34 жас аралығында зардап шеккендер саны

	адам				
	2019	2020	2021	2022	2023
18-34 жастағы зардап шеккендер – барлығы одан:	85 695	55 230	52 848	52 072	43 419
ете ауыр	326	295	282	243	192
ауыр	8 289	13 690	12 852	14 538	19 835
жалпы сандағы олардың үлес салмағы, пайызбен	10,1	25,3	24,8	28,4	46,1
оның ішінде қылмыс түрлері бойынша:					
адам өлтіру	295	266	246	192	160
денсаулыққа қасақана ауыр зиян келтіру	859	736	665	613	670

	2019	2020	2021	2022	Жалғасы 2023
зорлау	529	226	196	139	115
қарақшылық	181	91	108	62	50
тонау	2 731	1 270	1 082	1 002	842
ұрлық	50 717	23 882	20 289	21 296	14 974
қорқытып алушылық	167	165	167	227	313
алаяқтық	15 205	15 701	18 290	17 958	16 981
бұзақылық	3 159	1 319	1 319	1 158	817
көлік құралдарын басқаратын адамдардың жол жүрісі немесе көлік құралдарын пайдалану қағидаларын бұзуы	1 185	916	1 017	1 158	1 137
автомобильді немесе өзге де көлік құралын жымқыру мақсатынсыз құқыққа сыйымсыз иеленіп алу	1 132	726	672	603	534

9. Білім беру

126

9.1 2023-2024 оқу жылының басына техникалық және кәсіптік, орта білімнен кейінгі білім беру ұйымдарындағы білім алушылардың жас құрамы

	Барлық білім алушылар	Одан жасы бойынша													30-34 жас			
		14 жас	15 жас	16 жас	17 жас	18 жас	19 жас	20 жас	21 жас	22 жас	23 жас	24 жас	25 жас	26 жас		27 жас	28 жас	29 жас
		Екі жыныста																
Қазақстан Республикасы	516 533	2 495	65 405	112 600	121 222	96 909	48 231	17 118	7 452	4 987	3 940	3 357	3 394	3 316	3 251	3 321	3 494	16 041
Абай	19 463	161	2 325	3 673	4 082	3 473	1 902	766	350	245	194	178	200	193	193	191	204	1 133
Ақмола	19 957	109	1 499	4 698	4 965	4 352	2 255	693	240	132	93	85	59	86	66	74	96	455
Ақтөбе	26 752	200	3 452	4 849	5 927	5 086	2 445	780	368	307	303	256	272	291	309	284	310	1 313
Алматы	17 761	144	2 142	4 252	4 236	3 176	1 548	508	203	142	125	117	86	92	107	114	116	653
Атырау	19 669	7	2 762	4 171	5 860	3 709	1 445	411	142	104	107	92	90	99	82	99	82	407
Батыс Қазақстан	15 404	2	1 629	2 890	3 408	2 925	1 561	606	260	207	164	159	157	163	149	156	160	808
Жамбыл	25 696	18	3 807	5 815	6 093	4 686	2 229	826	380	254	216	163	120	108	155	148	155	523
Жетісу	13 532	39	1 351	2 562	3 089	2 532	1 477	556	250	169	130	126	126	127	111	126	124	637
Қарағанды	32 486	198	4 089	7 097	7 459	6 053	2 964	1 189	627	423	294	214	192	155	149	175	215	993
Қостанай	20 905	545	2 733	4 768	5 124	3 727	1 730	495	190	151	136	113	93	104	96	90	116	694
Қызылорда	19 208	6	2 951	4 406	4 277	3 626	1 599	484	206	174	138	101	137	117	123	116	132	615
Маңғыстау	20 836	23	2 599	4 386	5 133	3 669	1 609	689	415	293	221	166	183	175	182	164	164	765
Павлодар	21 044	101	2 047	4 631	4 861	4 332	2 367	722	219	163	95	93	102	117	110	135	117	832
Солтүстік Қазақстан	10 384	116	981	2 095	2 507	2 024	1 074	380	177	104	93	63	77	65	62	67	90	409
Түркістан	37 709	189	5 113	7 308	7 843	6 352	3 527	1 673	794	517	427	419	418	408	429	410	366	1 516
Улытау	5 865	7	951	1 191	1 436	957	332	148	73	71	42	52	37	80	100	70	59	259
Шығыс Қазақстан	17 657	65	1 792	4 007	4 230	3 483	1 913	622	197	134	89	82	82	77	108	81	119	576
Астана қаласы	36 086	183	5 515	9 503	8 624	6 459	3 012	888	328	204	136	104	138	131	94	121	126	520
Алматы қаласы	85 072	321	11 687	20 693	21 332	16 425	7 517	2 211	875	509	440	346	400	266	215	247	308	1 280
Шымкент қаласы	51 047	61	5 980	9 605	10 736	9 863	5 725	2 471	1 158	684	497	428	425	462	411	453	435	1 653
Қазақстан Республикасы	273 456	1 242	36 742	63 914	66 037	51 177	23 893	7 989	3 656	2 476	1 822	1 527	1 440	1 385	1 301	1 369	1 364	6 122
Абай	10 100	114	1 273	2 021	2 182	1 816	1 008	430	197	126	102	87	75	72	64	64	65	404
Ақмола	11 022	30	760	2 426	2 452	2 643	1 402	462	150	80	51	61	29	50	36	46	54	290
Ақтөбе	13 990	97	1 850	2 670	3 206	2 662	1 280	420	217	168	160	126	116	126	127	136	136	493
Алматы	8 920	71	1 148	2 332	2 363	1 662	620	214	80	57	50	45	24	39	29	35	38	113
Атырау	10 947	5	1 778	2 548	3 134	2 024	682	196	74	57	67	38	38	49	37	45	26	149
Батыс Қазақстан	8 084	1	1 000	1 673	1 989	1 485	697	244	118	109	69	74	63	62	60	66	58	316
Жамбыл	13 580	12	2 110	3 376	3 357	2 301	1 030	384	187	134	124	80	49	33	49	59	73	222
Жетісу	6 763	16	759	1 400	1 663	1 250	645	244	124	92	56	54	51	56	45	46	38	224
Қарағанды	17 265	114	2 187	3 877	4 000	3 233	1 557	579	313	192	139	102	127	99	77	86	86	497
Қостанай	11 100	215	1 374	2 567	2 804	2 034	989	261	100	89	62	58	52	45	49	35	49	317
Қызылорда	10 362	1	1 737	2 603	2 438	1 900	798	207	103	76	46	35	52	34	45	38	46	203
Маңғыстау	11 078	21	1 446	2 658	2 957	1 923	766	279	187	116	75	62	65	63	70	63	52	275
Павлодар	11 592	56	1 046	2 601	2 668	2 370	1 383	388	128	91	56	61	58	61	44	65	62	454
Солтүстік Қазақстан	5 537	55	530	1 171	1 348	1 040	553	208	113	66	56	34	46	27	29	41	45	175

Қазақстан жастары

адам

Жалғасы

	Барлық білім алушылар	Одан жасы бойынша													30-34 жас			
		14 жас	15 жас	16 жас	17 жас	18 жас	19 жас	20 жас	21 жас	22 жас	23 жас	24 жас	25 жас	26 жас		27 жас	28 жас	29 жас
Түркістан	21 023	129	3 489	4 847	4 732	3 306	1 587	743	397	250	172	167	150	130	154	146	132	492
Ұлытау	3 251	4	555	729	794	521	185	82	22	26	17	13	15	49	69	23	27	120
Шығыс Қазақстан	9 565	30	868	2 175	2 228	1 921	1 097	349	94	77	55	52	50	41	57	51	71	349
Астана қаласы	18 599	76	2 957	5 018	4 506	3 452	1 537	344	148	124	64	48	61	39	25	38	32	130
Алматы қаласы	44 690	152	6 237	11 443	11 347	8 893	3 887	1 032	395	223	162	123	125	97	69	97	97	311
Шымкент қаласы	25 988	43	3 638	5 779	5 869	4 741	2 190	923	509	323	239	207	194	213	166	189	177	588
Қазақстан Республикасы	243 077	1 253	28 663	48 686	55 185	45 732	24 338	9 129	3 796	2 511	2 118	1 830	1 954	1 931	1 950	1 952	2 130	9 919
Абай	9 363	47	1 052	1 652	1 900	1 657	894	336	153	119	92	91	125	121	129	127	139	729
Ақмола	8 935	79	739	2 272	2 513	1 709	853	231	90	52	42	24	30	36	30	28	42	165
Ақтөбе	12 762	103	1 602	2 179	2 721	2 424	1 165	360	151	139	143	130	156	165	182	148	174	820
Алматы	8 841	73	994	1 920	1 873	1 514	928	294	123	85	75	72	62	53	78	79	78	540
Атырау	8 722	2	984	1 623	2 726	1 685	763	215	68	47	40	54	52	50	45	54	56	258
Батыс Қазақстан	7 320	1	629	1 217	1 419	1 440	864	362	142	98	95	85	94	101	89	90	102	492
Жамбыл	12 116	6	1 697	2 439	2 736	2 385	1 199	442	193	120	92	82	71	75	106	89	82	301
Жетісу	6 769	23	592	1 162	1 426	1 282	832	312	126	77	74	72	75	71	66	80	86	413
Қарағанды	15 221	84	1 902	3 220	3 459	2 820	1 407	314	231	155	112	65	56	56	72	89	129	496
Қостанай	9 805	330	1 359	2 201	2 320	1 693	741	234	90	62	74	55	41	59	47	55	67	377
Қызылорда	8 846	5	1 214	1 803	1 839	1 726	801	277	103	98	92	66	85	83	78	78	86	412
Маңғыстау	9 758	2	1 153	1 728	2 176	1 746	843	410	228	177	146	104	118	112	112	101	112	490
Павлодар	9 452	45	1 001	2 030	2 193	1 962	984	334	91	72	39	32	44	56	66	70	55	378
Солтүстік Қазақстан	4 847	61	451	924	1 159	984	521	172	64	38	37	29	31	38	33	26	45	234
Түркістан	16 686	60	1 624	2 461	3 111	3 046	1 940	930	397	267	255	252	268	278	275	264	234	1 024
Ұлытау	2 614	3	396	462	642	436	147	66	51	45	25	39	22	31	31	47	32	139
Шығыс Қазақстан	8 092	35	924	1 832	2 002	1 562	816	273	103	57	34	30	32	36	51	30	48	227
Астана қаласы	17 487	107	2 558	4 485	4 118	3 007	1 475	544	180	80	72	56	77	92	69	83	94	390
Алматы қаласы	40 382	169	5 450	9 250	9 985	7 532	3 630	1 179	480	286	278	223	275	169	146	150	211	969
Шымкент қаласы	25 059	18	2 342	3 826	4 867	5 122	3 535	1 548	649	361	258	221	231	249	245	264	258	1 065

9.2 2023-2024 оқу жылының басына техникалық және кәсіптік, орта білімнен кейінгі білім беру ұйымдарындағы білім алушылардың жас құрамы

	Барлық білім алушылар	негізгі орта білімнің										техникалық және кәсіптік, орта білімнен кейінгі білімнің											
		14-15 жас	16 жас	17-18 жас	19 жас	20-24 жас	25-29 жас	30-34 жас	14-15 жас	16 жас	17-18 жас	19 жас	20-24 жас	25-29 жас	30-34 жас	лет							
Қазақстан Республикасы	516 533	67 723	110 773	171 387	24 114	10 922	4 257	3 617	175 1 771	44 574	22 362	22 570	9 437	9 537	2	56	2 170	1 755	3 362	3 082	2 887	2 887	
Абай	19 463	2 486	3 630	5 797	786	368	287	324	-	34	1 521	981	1 051	469	603	-	9	237	135	314	225	206	206
Ақмола	19 957	1 607	4 376	7 466	1 453	509	91	66	1	322	1 817	702	526	179	255	-	-	34	100	208	111	134	134
Ақтөбе	26 752	3 562	4 618	7 555	764	354	223	203	90	231	3 457	1 678	1 632	1 177	1 054	-	-	1	3	28	66	56	56
Алматы	17 761	2 285	4 187	6 343	822	276	101	82	1	63	1 026	668	722	339	478	-	2	43	58	97	75	93	93

Барлық білім алушылар	Соның ішінде												техникалық және кәсіптік, орта білімнен кейінгі білімнің											
	негізгі орта білімнің						жалпы орта білімнің						16-18 жас						19-24 жас					
	14-15 жас	16 жас	17-18 жас	19 жас	20-24 жас	25-29 жас	30-34 жас	14-15 жас	16 жас	17-18 жас	19 жас	20-24 жас	25-29 жас	30-34 жас	14-15 жас	16 жас	17-18 жас	19 жас	20-24 жас	25-29 жас	30-34 жас	30-34 жас	30-34 лет	
Атырау	19 669	4 123	6 348	492	223	110	74	-	48	3 146	944	592	297	302	-	-	75	9	41	45	31	31		
Батыс Қазақстан	15 404	2 880	4 726	629	315	212	187	-	7	1 546	813	839	381	466	-	3	61	19	242	192	155	155		
Жамбыл	25 696	3 821	5 743	9 062	826	248	162	4	72	1 712	951	973	353	287	-	-	5	12	40	85	74	74		
Жетісу	13 532	1 389	4 187	571	446	263	249	1	29	1 239	839	659	239	289	-	-	195	67	126	112	99	99		
Қарағанды	32 486	4 285	6 950	11 195	973	366	134	-	133	1 979	1 037	1 272	386	479	2	14	338	214	502	334	380	380		
Қостанай	20 905	3 278	4 582	7 209	973	366	125	185	-	184	1 526	699	598	257	403	-	2	116	58	121	117	106	106	
Қызылорда	19 208	2 956	4 396	6 475	875	344	159	143	1	10	1 414	706	639	303	350	-	14	18	120	163	122	122		
Маңғыстау	20 836	2 622	4 365	7 536	960	740	409	270	-	21	1 254	581	995	419	418	-	12	68	49	40	77	77		
Павлодар	21 044	2 148	4 612	8 310	1 677	495	216	285	-	19	862	638	747	322	489	-	21	52	50	43	58	58		
Солтүстік Қазақстан	10 384	1 095	3 730	590	387	192	174	2	54	740	419	357	141	194	-	-	61	65	73	28	41	41		
Түркістан	37 709	5 301	7 188	9 715	1 251	1 024	539	356	1	109	4 430	2 208	2 552	1 257	933	-	11	50	68	254	235	227	227	
Ұлытау	5 865	958	1 186	2 096	174	166	100	136	-	5	264	95	174	169	64	-	33	63	46	77	59	59		
Шығыс Қазақстан	17 657	1 856	3 977	6 414	1 037	330	117	111	1	27	1 128	725	654	251	357	-	3	171	151	140	99	108	108	
Астана қаласы	36 086	5 698	9 445	12 764	1 795	612	170	104	-	48	2 084	1 100	915	239	226	-	10	235	117	133	201	190	190	
Алматы қаласы	85 072	11 942	20 484	31 307	4 202	1 046	170	147	66	207	6 044	2 907	2 856	767	707	-	2	406	408	479	499	426	426	
Шымкент қаласы	51 047	6 034	9 457	13 152	1 984	1 122	359	225	7	148	7 385	3 671	3 817	1 492	1 183	-	-	62	70	299	335	245	245	
Қазақстан Республикасы	273 456	37 915	63 214	97 573	13 691	5 927	1 836	1 607	68	666 18 215	8 977	9 962	4 236	3 766	1 34	1 426	1 225	1 581	787	749	749	749	749	
Абай	10 100	1 387	1 999	3 171	441	167	107	127	-	14	677	474	567	178	210	-	8	150	93	208	55	67	67	
Ақмола	11 022	790	2 372	4 160	916	328	36	26	-	54	910	415	326	126	196	-	25	71	150	53	68	68	68	
Ақтөбе	13 990	1 927	2 614	4 328	480	191	89	76	20	56	1 539	797	885	518	396	-	1	3	15	34	21	21	21	
Алматы	8 920	1 219	2 303	3 633	364	137	28	14	-	29	360	223	273	128	95	-	32	33	36	9	4	4	4	
Атырау	10 947	1 783	2 530	4 091	361	133	35	49	-	18	996	313	277	138	90	-	71	8	22	22	10	10	10	
Батыс Қазақстан	8 084	1 001	1 669	2 825	360	157	100	80	-	2	626	322	349	156	165	-	2	23	15	108	53	71	71	
Жамбыл	13 580	2 119	3 330	4 945	709	451	122	90	3	46	708	313	441	132	127	-	-	5	8	17	9	5	5	
Жетісу	6 763	777	1 391	2 292	270	242	111	114	-	9	498	336	264	101	84	-	-	123	39	64	24	26	26	
Қарағанды	17 265	2 300	3 813	6 096	943	533	71	61	-	55	888	491	577	225	248	1	9	249	123	215	179	188	188	
Қостанай	11 100	1 589	2 507	4 234	623	192	60	89	-	60	550	329	288	120	174	-	-	54	37	90	50	54	54	
Қызылорда	10 362	1 737	2 598	3 754	529	175	73	49	1	5	575	265	250	106	135	-	-	9	4	42	36	19	19	
Маңғыстау	11 078	1 467	2 647	4 378	502	309	163	131	-	11	490	202	382	143	131	-	-	12	62	28	7	13	13	
Павлодар	11 592	1 102	2 595	4 689	1 084	327	107	169	-	6	341	267	360	160	256	-	-	8	32	37	23	29	29	
Солтүстік Қазақстан	5 537	583	1 145	2 042	338	255	96	68	2	26	293	163	174	84	103	-	-	53	52	48	8	4	4	
Түркістан	21 023	3 617	4 796	6 074	677	528	186	118	1	42	1 930	873	1 098	502	355	-	9	34	37	103	24	19	19	
Ұлытау	3 251	559	726	1 193	98	89	48	80	-	3	102	30	54	112	27	-	-	20	57	17	23	13	13	
Шығыс Қазақстан	9 565	898	2 159	3 562	658	207	62	56	-	15	498	325	330	161	228	-	1	89	114	90	47	65	65	
Астана қаласы	18 599	3 033	4 998	6 940	969	365	99	55	-	17	871	478	317	81	56	-	3	147	90	46	15	19	19	
Алматы қаласы	44 690	6 354	11 315	17 321	2 341	551	85	72	35	126	2 634	1 231	1 241	340	221	-	2	285	315	143	60	18	18	
Шымкент қаласы	25 988	3 675	5 707	7 845	1 028	590	158	83	6	72	2 729	1 130	1 509	725	469	-	-	36	32	102	56	36	36	
Қазақстан Республикасы	243 077	29 808	47 559	73 814	10 423	4 995	2 421	2 010	107	1 105 26 359	13 385	12 608	5 201	5 771	1 22	744	530	1 781	2 295	2 138	2 138	2 138	2 138	
Абай	9 363	1 099	1 631	2 626	345	201	180	197	-	20	844	507	484	291	393	-	1	87	42	106	170	139	139	
Ақмола	8 935	817	2 004	3 306	537	181	55	40	1	268	907	287	200	53	59	-	-	9	29	58	58	66	66	

Әйелдер

Жалғасы

Барлық білім алушылар	Соның ішінде																										
	негізгі орта білімнің									жалпы орта білімнің									техникалық және кәсіптік, орта білімнен кейінгі білімнің								
	14-15 жас	16 жас	17-18 жас	19 жас	20-24 жас	25-29 жас	30-34 жас	14-15 жас	16 жас	17-18 жас	19 жас	20-24 жас	25-29 жас	30-34 жас	14-15 жас	16 жас	17-18 жас	19 жас	20-24 жас	25-29 жас	30-34 жас	30-34 жас	30-34 жас	30-34 жас	лет		
Ақтөбе	12 762	1 635	2 004	3 227	284	163	134	127	70	175	1 918	881	747	659	658	-	-	-	-	13	32	35	35	35	35		
Алматы	8 841	1 066	1 884	2 710	458	139	73	68	1	34	666	445	449	211	383	-	2	11	25	61	66	66	66	66	89		
Атырау	8 722	986	1 593	2 257	131	90	75	25	-	30	2 150	631	315	159	212	-	-	4	1	19	23	21	21	21	21		
Батыс Қазақстан	7 320	630	1 211	1 901	269	158	112	107	-	5	920	591	490	225	301	-	1	38	4	134	139	84	84	84	84		
Жамбыл	12 116	1 702	2 413	4 117	657	375	126	72	1	26	1 004	538	532	221	160	-	-	-	4	23	76	69	69	69	69		
Жетісу	6 769	612	1 142	1 895	301	204	152	135	1	20	741	503	395	138	205	-	-	72	28	62	88	73	73	73	73		
Қарағанды	15 221	1 985	3 137	5 099	770	440	95	73	-	78	1 091	546	695	161	231	1	5	89	91	287	155	192	192	192	192		
Қостанай	9 805	1 689	2 075	2 975	350	174	65	96	-	124	976	370	310	137	229	-	2	62	21	31	67	52	52	52	52		
Қызылорда	8 846	1 219	1 798	2 721	346	169	86	94	-	5	839	441	389	197	215	-	-	5	14	78	127	103	103	103	103		
Маңғыстау	9 758	1 155	1 718	3 158	458	431	246	139	-	10	764	379	613	276	287	-	-	-	6	21	33	64	64	64	64		
Павлодар	9 452	1 046	2 017	3 621	593	168	109	116	-	13	521	371	387	162	233	-	-	13	20	13	20	29	29	29	29		
Солтүстік Қазақстан	4 847	512	896	1 688	252	132	96	106	-	28	447	256	183	57	91	-	-	8	13	25	20	37	37	37	37		
Түркістан	16 686	1 684	2 392	3 641	574	496	353	238	-	67	2 500	1 335	1 454	755	578	-	2	16	31	151	211	208	208	208	208		
Ұлытау	2 614	399	460	903	76	77	52	56	-	2	162	65	120	57	37	-	-	13	6	29	54	46	46	46	46		
Шығыс Қазақстан	8 092	958	1 818	2 852	379	123	55	55	1	12	630	400	324	90	129	-	2	82	37	50	52	43	43	43	43		
Астана қаласы	17 487	2 665	4 447	5 824	826	247	71	49	-	31	1 213	622	598	158	170	-	7	88	27	87	186	171	171	171	171		
Алматы қаласы	40 382	5 588	9 169	13 986	1 861	495	85	75	31	81	3 410	1 676	1 615	427	486	-	-	121	93	336	439	408	408	408			
Шымкент қаласы	25 059	2 359	3 750	5 307	956	532	201	142	1	76	4 656	2 541	2 308	767	714	-	-	26	38	197	279	209	209	209			

9.3 2023-2024 оқу жылының басына жоғары білім беру ұйымдарындағы студенттердің жас құрамы

Студенттер саны, барлығы	Соның ішінде:													адам											
	17 жас	18 жас	19 жас	20 жас	21 жас	22 жас	23 жас	24 жас	25 жас	26 жас	27 жас	28 жас	29 жас		30 жас	31 жас	32 жас	33 жас	34 жас						
Қазақстан Республикасы	568 562	68 816	107 315	112 866	102 049	62 813	31 538	20 462	13 003	9 726	7 535	6 093	5 136	5 054	6 808	2 747	2 323	2 065	2 213	2 213	2 213	2 213	2 213	2 213	
Абай	17 556	2 016	2 484	2 680	2 457	1 765	1 235	757	633	565	433	462	339	362	313	282	269	225	279	279	279	279	279	279	
Ақмола	10 725	1 340	2 169	2 212	2 022	1 026	526	330	157	111	110	110	110	93	99	89	86	77	81	81	81	81	81	81	
Ақтөбе	22 407	3 325	4 404	4 292	4 100	2 184	1 098	810	504	272	246	222	172	133	149	137	129	124	106	106	106	106	106	106	
Алматы	8 040	1 609	1 897	1 966	1 536	618	264	80	38	16	7	5	2	-	-	1	-	-	-	-	-	-	-	-	
Атырау	9 984	1 332	2 002	2 057	1 927	956	389	233	143	115	97	96	88	89	97	105	80	89	89	89	89	89	89	89	
Батыс Қазақстан	22 393	1 740	2 181	3 211	3 735	2 349	1 675	1 282	1 100	1 010	821	473	471	451	423	385	381	365	340	340	340	340	340	340	
Жамбыл	18 147	1 519	3 422	3 602	3 343	2 218	1 026	659	404	386	282	235	237	248	167	106	117	93	83	83	83	83	83	83	
Жетісу	3 637	920	974	964	408	88	50	39	21	24	21	17	15	17	15	14	20	12	18	18	18	18	18	18	
Қарағанды	36 801	4 173	6 546	7 069	7 163	4 070	1 959	1 278	769	508	399	401	362	345	972	209	199	191	188	188	188	188	188	188	
Қостанай	16 230	1 225	2 101	2 646	2 677	1 908	1 198	935	758	428	377	439	292	294	343	167	147	162	133	133	133	133	133	133	
Қызылорда	15 206	1 104	1 585	2 201	2 098	1 452	1 299	945	734	837	681	577	589	501	449	79	59	7	9	9	9	9	9	9	
Маңғыстау	6 769	1 208	1 629	1 504	1 312	589	151	78	56	31	32	38	35	41	15	12	16	13	9	9	9	9	9	9	
Павлодар	12 971	714	1 947	2 408	2 723	2 083	821	462	260	176	149	147	150	168	164	127	109	116	247	247	247	247	247	247	
Солтүстік Қазақстан	6 170	859	1 339	1 305	1 446	670	239	125	61	43	23	16	12	12	6	4	3	4	3	3	3	3	3	3	3
Түркістан	10 687	1 927	2 346	2 309	1 994	1 121	460	204	107	69	44	33	30	11	9	7	8	4	4	4	4	4	4	4	4
Ұлытау	1 238	67	134	159	181	152	110	78	67	38	43	36	41	78	54	-	-	-	-	-	-	-	-	-	-

	Студенттер саны, барлығы	соның ішінде:																	Жалғасы
		17 жас	18 жас	19 жас	20 жас	21 жас	22 жас	23 жас	24 жас	25 жас	26 жас	27 жас	28 жас	29 жас	30 жас	31 жас	32 жас	33 жас	
Шығыс Қазақстан	13 003	1 376	2 142	2 623	2 451	1 243	631	390	233	210	205	186	187	210	185	194	169	191	177
Астана қаласы	73 266	11 505	17 962	15 936	13 199	7 273	3 072	1 791	1 093	410	198	192	136	119	103	89	72	58	58
Алматы қаласы	182 635	23 549	38 101	39 678	34 363	20 976	9 670	6 141	2 920	1 775	1 197	855	719	715	1 251	292	145	155	133
Шымкент қаласы	80 697	7 308	11 950	14 044	12 914	10 072	5 665	3 845	2 945	2 702	2 170	1 553	1 166	1 161	2 005	448	314	179	256
Қазақстан Республикасы	270 157	29 914	49 227	52 293	47 699	32 164	16 992	10 790	6 959	5 185	4 204	3 114	2 446	2 287	2 867	1 230	998	831	957
Абай	6 842	589	821	1 013	953	903	503	317	254	250	228	232	144	160	105	98	109	76	87
Ақмола	4 990	625	994	1 066	886	497	265	168	77	56	53	52	40	42	30	35	31	33	40
Ақтөбе	9 586	1 250	1 900	1 899	1 745	1 045	619	406	171	72	69	91	68	46	58	47	36	36	28
Алматы	3 713	722	791	867	692	351	186	52	29	12	6	3	1	-	1	-	-	-	-
Атырау	4 842	577	899	984	947	530	232	139	80	56	59	44	41	37	48	54	31	41	43
Батыс Қазақстан	12 736	986	1 023	1 676	2 000	1 412	1 075	724	837	716	606	257	261	204	229	193	182	186	169
Жамбыл	8 322	581	1 450	1 588	1 558	1 092	568	350	196	196	135	114	113	120	76	46	55	43	41
Жетісу	1 682	426	466	413	228	52	34	15	4	10	5	7	1	4	4	5	4	3	1
Қарағанды	17 495	1 636	2 935	3 229	3 326	2 088	1 117	751	440	289	230	218	182	161	613	83	67	67	63
Қостанай	8 064	526	979	1 341	1 362	993	617	473	396	222	175	235	142	119	210	89	74	50	61
Қызылорда	7 342	253	740	1 171	1 194	648	562	411	319	483	428	360	285	271	146	29	39	3	-
Маңғыстау	3 202	490	777	727	627	348	72	32	13	13	6	24	25	17	7	6	8	6	4
Павлодар	6 840	284	866	1 155	1 434	1 197	560	306	164	109	85	88	70	96	90	72	55	49	160
Солтүстік Қазақстан	3 456	479	721	714	797	402	153	85	37	31	11	6	4	3	2	2	3	3	3
Түркістан	4 130	611	827	841	713	514	260	124	74	57	33	26	20	8	8	6	5	2	1
Ұлытау	865	26	91	84	142	95	91	60	54	32	34	24	35	59	38	-	-	-	-
Шығыс Қазақстан	6 516	648	980	1 280	1 228	688	371	238	130	117	114	94	94	108	85	90	77	94	80
Астана қаласы	33 798	5 040	8 473	7 336	6 093	3 479	1 505	775	546	168	74	94	53	38	38	30	25	18	13
Алматы қаласы	87 503	10 833	17 527	18 468	16 007	10 696	5 411	3 351	1 578	969	677	434	405	334	441	175	65	68	64
Шымкент қаласы	38 233	3 332	5 967	6 441	5 767	5 134	2 791	2 013	1 560	1 327	1 176	711	462	460	638	170	132	53	99
Қазақстан Республикасы	298 405	38 902	58 088	60 573	54 350	30 649	14 546	9 672	6 044	4 541	3 331	2 979	2 690	2 767	3 941	1 517	1 325	1 234	1 256
Абай	10 714	1 427	1 663	1 667	1 504	862	732	440	379	315	205	230	195	202	208	184	160	149	192
Ақмола	5 735	715	1 175	1 146	1 136	529	261	162	80	55	57	58	53	57	57	54	55	44	41
Ақтөбе	12 821	2 075	2 504	2 393	2 355	1 139	479	404	333	200	177	131	104	87	91	90	93	88	78
Алматы	4 327	887	1 106	1 099	844	267	78	28	9	4	1	2	1	-	-	1	-	-	-
Атырау	5 142	755	1 103	1 073	980	426	157	94	63	59	38	52	47	52	49	51	49	48	46
Батыс Қазақстан	9 657	754	1 158	1 535	1 735	937	600	558	263	294	215	216	210	247	194	192	199	179	171
Жамбыл	9 825	938	1 972	2 014	1 785	1 126	458	309	208	190	147	121	124	128	91	60	62	50	42
Жетісу	1 955	494	508	551	180	36	16	24	17	14	16	10	14	13	11	9	16	9	17
Қарағанды	19 306	2 537	3 611	3 840	3 837	1 982	842	527	329	219	169	183	180	184	359	126	132	124	125
Қостанай	8 166	699	1 122	1 305	1 315	915	581	462	362	206	202	204	150	175	133	78	73	112	72
Қызылорда	7 864	851	845	1 030	904	804	737	534	415	354	253	217	304	230	303	50	20	4	9
Маңғыстау	3 567	718	852	777	685	241	79	46	43	18	26	14	10	24	8	6	8	7	5
Павлодар	6 131	430	1 081	1 253	1 289	886	261	156	96	67	64	59	80	72	74	55	54	67	87
Солтүстік Қазақстан	2 714	380	618	591	649	268	86	40	24	12	12	10	8	9	4	2	-	1	-
Түркістан	6 557	1 316	1 519	1 468	1 281	607	200	80	33	12	11	7	10	3	1	1	3	2	3
Ұлытау	373	41	43	75	39	57	19	18	13	6	9	12	6	19	16	-	-	-	-

Жалғасы

Студенттер саны, барлығы	соның ішінде:																		
	17 жас	18 жас	19 жас	20 жас	21 жас	22 жас	23 жас	24 жас	25 жас	26 жас	27 жас	28 жас	29 жас	30 жас	31 жас	32 жас	33 жас	34 жас	
Шығыс Қазақстан	6 487	728	1 162	1 343	1 223	555	260	152	103	93	91	92	93	102	100	104	92	97	97
Астана қаласы	39 468	6 465	9 489	8 600	7 106	3 794	1 567	1 016	547	242	124	98	83	81	65	59	47	40	45
Алматы қаласы	95 132	12 716	20 574	21 210	18 356	10 280	4 259	2 790	1 342	806	520	421	314	381	810	117	80	87	69
Шымкент қаласы	42 464	3 976	5 983	7 603	7 147	4 938	2 874	1 832	1 385	1 375	994	842	704	701	1 367	278	182	126	157

9.4 2023-2024 оқу жылының басына 14-34 жастағы жынысы бойынша жоғары білім беру ұйымдарындағы қабылданған студенттердің саны

	Барлығы																Соның ішінде																адам
	ерлер																әйелдер																
	14-17 жас	18-19 жас	20-24 жас	25-29 жас	30-34 жас	14-17 жас	18-19 жас	20-24 жас	25-29 жас	30-34 жас	14-17 жас	18-19 жас	20-24 жас	25-29 жас	30-34 жас	14-17 жас	18-19 жас	20-24 жас	25-29 жас	30-34 жас													
Қазақстан Республикасы	67 842	60 263	24 353	7 505	5 001	29 403	30 303	14 142	3 234	1 966	38 439	29 960	10 211	4 271	3 035	2 020	1 406	1 494	655	470	1 64	1 223	780	793	380	306							
Абай	1 135	1 132	474	127	104	441	510	272	56	31	694	622	202	71	73	3 372	1 896	833	258	273	1 268	938	566	66	70	2 104	958	267	192	203			
Ақмола	1 654	546	36	1	1	741	287	26	-	-	913	259	10	1	1	1 334	911	453	178	176	580	507	79	754	404	164	86	97	320	312			
Атырау	1 527	1 380	2 457	804	580	766	744	1 605	427	260	761	636	852	377	320	1 501	2 305	788	300	243	566	1 036	130	104	935	1 269	386	170	139	139			
Жамбыл	900	227	133	70	64	363	97	47	18	10	537	130	86	52	54	900	227	133	70	64	363	97	47	18	10	537	130	86	52	54			
Жетісу	4 135	3 833	1 693	580	620	1 580	1 945	1 021	303	308	2 555	1 888	672	277	312	1 282	1 659	1 615	493	221	535	852	203	99	747	807	697	290	122	122			
Қарағанды	1 081	1 450	1 286	557	195	255	685	663	226	77	826	765	623	331	118	998	890	283	75	50	411	514	98	37	38	587	376	185	38	28	28		
Қостанай	704	1 729	1 409	285	266	276	865	956	146	121	428	864	453	139	145	704	1 729	1 409	285	266	276	865	956	146	121	428	864	453	139	145			
Қызылорда	876	703	157	14	5	494	439	115	2	4	382	264	42	12	1	1 960	956	133	9	5	624	331	7	2	1 336	625	52	2	3	3			
Маңғыстау	67	123	107	57	49	26	94	85	46	32	41	29	22	11	17	67	123	107	57	49	26	94	85	46	32	41	29	22	11	17			
Павлодар	1 361	1 122	701	228	219	642	593	467	123	115	719	529	234	105	104	11 781	10 140	1 434	160	103	5 222	5 099	714	39	6 559	5 041	720	92	64	64			
Солтүстік Қазақстан	23 229	22 455	5 746	973	619	10 811	11 477	3 481	426	214	12 418	10 978	2 265	547	405	6 925	5 400	3 121	1 681	738	3 005	2 664	1 635	583	215	3 920	2 736	1 486	1 098	523			
Түркістан	6 925	5 400	3 121	1 681	738	3 005	2 664	1 635	583	215	3 920	2 736	1 486	1 098	523	6 925	5 400	3 121	1 681	738	3 005	2 664	1 635	583	215	3 920	2 736	1 486	1 098	523			
Ұлытау	1 361	1 122	701	228	219	642	593	467	123	115	719	529	234	105	104	1 361	1 122	701	228	219	642	593	467	123	115	719	529	234	105	104			
Шығыс Қазақстан	11 781	10 140	1 434	160	103	5 222	5 099	714	68	39	6 559	5 041	720	92	64	23 229	22 455	5 746	973	619	10 811	11 477	3 481	426	214	12 418	10 978	2 265	547	405			
Астана қаласы	23 229	22 455	5 746	973	619	10 811	11 477	3 481	426	214	12 418	10 978	2 265	547	405	6 925	5 400	3 121	1 681	738	3 005	2 664	1 635	583	215	3 920	2 736	1 486	1 098	523			
Алматы қаласы	6 925	5 400	3 121	1 681	738	3 005	2 664	1 635	583	215	3 920	2 736	1 486	1 098	523	6 925	5 400	3 121	1 681	738	3 005	2 664	1 635	583	215	3 920	2 736	1 486	1 098	523			
Шымкент қаласы	6 925	5 400	3 121	1 681	738	3 005	2 664	1 635	583	215	3 920	2 736	1 486	1 098	523	6 925	5 400	3 121	1 681	738	3 005	2 664	1 635	583	215	3 920	2 736	1 486	1 098	523			

9.5 2023-2024 оқу жылының басына 34 жасқа (қоса алғанда) дейінгі жынысы бойынша жоғары білім беру ұйымдарын бітірген студенттер

	Барлығы	Соның ішінде:		адам
		ерлер	әйелдер	
Қазақстан Республикасы	144 444	64 541		79 903
Абай	4 315	1 866		2 449
Ақмола	3 727	1 770		1 957
Ақтөбе	5 698	2 252		3 446
Алматы	917	354		563
Атырау	2 289	886		1 403
Батыс Қазақстан	6 243	3 250		2 993
Жамбыл	7 328	3 110		4 218
Жетісу	1 328	530		798
Қарағанды	9 207	4 140		5 067
Қостанай	4 200	1 812		2 388
Қызылорда	3 580	1 703		1 877
Маңғыстау	1 424	634		790
Павлодар	3 422	1 658		1 764
Солтүстік Қазақстан	1 657	746		911
Түркістан	1 945	807		1 138
Ұлытау	258	170		88
Шығыс Қазақстан	3 790	1 711		2 079
Астана қаласы	13 722	6 405		7 317
Алматы қаласы	36 990	16 531		20 459
Шымкент қаласы	32 404	14 206		18 198

9.6 2023-2024 оқу жылының басына жасы бойынша магистранттар, докторанттар саны

	адам			
	Есепті жылы қабылданды		Есепті жылы бітіргендер	
	магистранттар	докторанттар	магистранттар	докторанттар
Қазақстан Республикасы	14 342	1 686	21 436	1 854
Абай	222	37	1 498	49
Ақмола	182	8	1 109	11
Ақтөбе	394	41	607	25
Алматы	143	11	204	10
Атырау	203	3	201	-
Батыс Қазақстан	281	1	393	6
Жамбыл	345	13	924	16
Жетісу	131	7	256	20
Қарағанды	812	138	773	165
Қостанай	174	6	230	12
Қызылорда	306	14	422	11
Маңғыстау	313	10	192	6
Павлодар	368	18	615	34
Солтүстік Қазақстан	191	8	107	10
Түркістан	153	11	184	26
Ұлытау	13	-	8	-
Шығыс Қазақстан	392	27	1 012	32
Астана қаласы	3 587	551	2 934	483
Алматы қаласы	5 261	706	5 690	858
Шымкент қаласы	871	76	4 077	80

9.7 2023-2024 оқу жылының басына жасы бойынша магистранттар саны

	адам							
	Барлығы	Одан жасы бойынша						
		21 жасқа дейін	21 жас	22 жас	23 жас	24 жас	25 жас	26 жас
Қазақстан Республикасы	31 543	472	4 466	8 270	6 172	2 810	1 799	1 274
Абай	765	26	105	197	118	55	21	23
Ақмола	527	10	110	135	75	33	31	27
Ақтөбе	719	7	129	241	125	61	29	27
Алматы	401	9	67	83	76	42	37	18
Атырау	368	1	61	98	57	25	18	22
Батыс Қазақстан	786	6	78	198	132	71	50	37
Жамбыл	894	-	72	142	134	65	98	82
Жетісу	366	29	104	82	31	16	16	11

Жалғасы

	Барлығы	Одан жасы бойынша						
		21 жасқа дейін	21 жас	22 жас	23 жас	24 жас	25 жас	26 жас
Қазақстан Республикасы	31 543	472	4 466	8 270	6 172	2 810	1 799	1 274
Қарағанды	1 428	8	224	406	323	118	70	54
Қостанай	359	2	45	87	87	23	22	10
Қызылорда	698	8	91	194	113	55	50	29
Маңғыстау	462	3	62	103	94	66	25	22
Павлодар	703	16	58	155	145	80	43	30
Солтүстік Қазақстан	251	8	54	74	42	17	5	5
Түркістан	324	3	51	115	59	33	12	4
Ұлытау	19	1	1	7	7	1	1	-
Шығыс Қазақстан	1 097	14	130	272	213	81	62	33
Астана қаласы	6 580	211	1 009	1 777	1 379	608	285	170
Алматы қаласы	10 759	99	1 588	2 998	2 356	1 043	609	428
Шымкент қаласы	4 037	11	427	906	606	317	315	242

Жалғасы

	Одан жасы бойынша			
	27 жас	28 жас	29 жас	30-34 жас
Қазақстан Республикасы	1 150	920	919	3 291
Абай	15	19	30	156
Ақмола	12	17	11	66
Ақтөбе	17	14	26	43
Алматы	7	7	9	46
Атырау	20	9	13	44
Батыс Қазақстан	31	25	32	126
Жамбыл	65	54	39	143
Жетісу	13	8	15	41
Қарағанды	35	30	24	136
Қостанай	13	9	14	47
Қызылорда	34	28	18	78
Маңғыстау	15	13	15	44
Павлодар	29	18	26	103
Солтүстік Қазақстан	6	5	6	29
Түркістан	10	9	4	24
Ұлытау	-	-	-	1
Шығыс Қазақстан	30	38	45	179
Астана қаласы	171	136	139	695
Алматы қаласы	292	239	246	861
Шымкент қаласы	335	242	207	429

9.8 2023-2024 оқу жылының басына жасы бойынша докторанттар саны

адам

	Барлығы	Одан жасы бойынша					
		23 жасқа дейін	23 жас	24 жас	25 жас	26 жас	27 жас
Қазақстан Республикасы	3 775	11	82	205	348	405	407
Абай	83	-	-	-	2	5	7
Ақмола	21	-	-	1	1	1	-
Ақтөбе	48	-	-	-	-	1	8
Алматы	49	-	2	3	7	8	10
Атырау	4	-	-	-	2	-	1
Батыс Қазақстан	6	-	-	-	1	1	1
Жамбыл	17	-	-	-	3	3	1
Жетісу	89	-	1	3	4	2	9
Қарағанды	186	-	-	9	19	26	27
Қостанай	22	-	1	2	-	-	2
Қызылорда	15	-	-	-	2	2	4
Маңғыстау	9	-	-	1	-	1	-
Павлодар	42	-	2	-	3	5	7
Солтүстік Қазақстан	5	-	1	-	2	-	-
Түркістан	28	-	1	-	1	2	2
Ұлытау	-	-	-	-	-	-	-
Шығыс Қазақстан	82	-	4	8	3	10	8
Астана қаласы	1 232	7	31	72	109	123	119
Алматы қаласы	1 704	4	35	99	182	203	189
Шымкент қаласы	133	-	4	7	7	12	12

Жалғасы

	Одан жасы бойынша			
	28 лет	29 лет	30-34 лет	
Қазақстан Республикасы	387	365		1 565
Абай	7	11		51
Ақмола	1	-		17
Ақтөбе	4	12		23
Алматы	4	3		12
Атырау	-	-		1
Батыс Қазақстан	-	-		3
Жамбыл	2	2		6
Жетісу	4	3		63
Қарағанды	28	21		56
Қостанай	5	1		11
Қызылорда	-	3		4
Маңғыстау	-	4		3
Павлодар	4	1		20
Солтүстік Қазақстан	-	-		2
Түркістан	2	5		15
Ұлытау	-	-		-
Шығыс Қазақстан	5	5		39
Астана қаласы	120	119		532
Алматы қаласы	187	163		642
Шымкент қаласы	14	12		65

9.9 Жасы бойынша ҒЗТКЖ-ны орындаған қызметкерлер санын бөлу

	Барлығы	адам	
		Соның ішінде	
		25 жасқа дейін	25-34 жас
ҒЗТКЖ*-ны жүзеге асырған қызметкерлер саны, есепті жылдың соңына			
Зерттеуші-мамандар	21 534	1 038	4 991
одан әйелдер	11 982	627	2 810
одан ғылыми және академиялық дәрежесі барлар:	17 146	455	3 915
бейіні бойынша доктор	85	-	4
одан әйелдер	48	-	4
философия докторы (PhD)	3 456	-	717
одан әйелдер	1 806	-	361
ғылым докторы	2 060	-	23
одан әйелдер	848	-	4
ғылым кандидаты	4 837	-	73
одан әйелдер	2 872	-	28
магистр	6 708	455	3 098
одан әйелдер	3 998	272	1 791

* Ғылыми-зерттеу және тәжірибелік-конструкторлық жұмыстар.

10. Мемлекеттік қызмет¹⁾

10.1 Санаттар топтарының кесінде республика бойынша 35 жасқа дейінгі мемлекеттік қызметшілердің саны

Санаты	2019 ²⁾			2020 ²⁾			2021 ²⁾			2022 ²⁾			2023	
	29 жасқа дейінгі мемлекеттік қызметшілер	мемлекеттік қызметшілердің нақты санының пайызы	2	29 жасқа дейінгі мемлекеттік қызметшілер	мемлекеттік қызметшілердің нақты санының пайызы	1	29 жасқа дейінгі мемлекеттік қызметшілер	мемлекеттік қызметшілердің нақты санының пайызы	0,1	2	29 жасқа дейінгі мемлекеттік қызметшілер	мемлекеттік қызметшілердің нақты санының пайызы	0,3	24
Мемлекеттік саяси қызметшілер	4	0,6	2	19 105	21,8	15 860	19,3	14 988	18,0	29 329	29 329	18,0	24	3,3
«А» корпусының мемлекеттік әкімшілік қызметшілер	-	-	-	10	3,3	3	1,0	1	0,3	9	9	0,3	-	-
«Б» корпусының мемлекеттік әкімшілік қызметшілер, соның ішінде:														
А санаттарының тобы	20 500	23,2	19 105	21,8	15 860	19,3	14 988	18,0	29 329	29 329	18,0	24	3,3	
В санаттарының тобы	13	4,4	10	3,3	3	1,0	1	0,3	9	9	0,3	-	-	
С санаттарының тобы	133	10,8	154	11,2	209	13,3	249	14,3	636	636	14,3	-	-	
С-О санаттарының тобы	2 029	25,8	1 939	24,2	1 562	20,8	1 469	19,6	2 859	2 859	19,6	-	-	
С-О санаттарының тобы	3 565	18,0	3 271	16,7	2 775	15,4	2 838	14,9	5 716	5 716	14,9	-	-	
С-Р санаттарының тобы	5 012	29,8	4 848	28,9	4 202	27,0	4 065	26,7	6 295	6 295	26,7	-	-	
Д санаттарының тобы	320	16,0	302	15,0	289	14,9	276	13,1	687	687	13,1	-	-	
Д-О санаттарының тобы	2 489	28,0	2 370	25,9	1 910	22,6	1 734	20,2	3 463	3 463	20,2	-	-	
Д-Р санаттарының тобы	-	-	-	-	-	9	6,6	2	2,3	54	54	2,3	-	-
Е санаттарының тобы	1 359	23,7	1 335	22,7	1 067	19,0	993	17,5	2 122	2 122	17,5	-	-	
Е-Р санаттарының тобы	2 992	20,0	2 615	18,6	1 929	15,4	1 700	13,4	3 881	3 881	13,4	-	-	
Е-Г санаттарының тобы	2 588	24,3	2 261	21,6	1 905	18,5	1 661	16,1	3 616	3 616	16,1	-	-	
Республика бойынша барлық қызметкерлер	20 504	23,0	19 107	21,6	15 861	19,2	14 990	17,9	29 362	29 362	17,9	-	-	

¹⁾ Қазақстан Республикасының Мемлекеттік қызмет істері агенттігінің деректері бойынша.

²⁾ Бұл жерде және бұдан әрі 29 жасқа дейінгі мемлекеттік қызметшілердің саны.

10.2 Орталық мемлекеттік органдарда 35 жасқа дейінгі мемлекеттік қызметшілердің саны

Мемлекеттік органның атауы	нақты санына пайыздың ара қатынасы					
	2019 ²⁾	2020 ²⁾	2021 ²⁾	2022 ²⁾	2023	2023
ҚР Президентінің Әкімшілігі	3,1	2,6	0,8	0,2	0,2	2,1
ҚР Премьер-Министрінің кеңесі	8,9	7,4	17,8	23,9	23,9	46,0
ҚР Жоғарғы Соты	42,9	41,3	37,6	36,9	36,9	57,4
ҚР Бас прокуратурасы	23,2	18,0	12,8	12,8	12,8	27,6
ҚР Конституциялық Кеңесі	6,0	9,4	9,4	3,0	3,0	27,0
ҚР Парламентінің Сенаты	8,8	9,8	7,7	8,0	8,0	28,8
ҚР Парламентінің Мәжілісі	7,7	6,8	7,3	8,3	8,3	21,6
ҚР Президентінің мұрағаты	1,9	1,9	3,8	-	-	-
Адам құқықтары жөніндегі ұлттық орталық	27,3	25,0	16,7	21,2	21,2	32,5

	Мемлекеттік органның атауы					Жалғасы				
	2019 ²⁾	2020 ²⁾	2021 ²⁾	2022 ²⁾	2023	2019 ²⁾	2020 ²⁾	2021 ²⁾	2022 ²⁾	2023
ҚР Республикалық бюджеттің атқарылуын бақылау жөніндегі есеп комитеті	11,3	7,1	7,0	6,3	-					
ҚР Президентінің Іс Басқармасы	13,6	10,6	12,9	13,3	27,0					
Материалдық-техникалық қамтамасыз ету басқармасы	-	12,5	-	-	-					
ҚР Орталық сайлау комиссиясы	-	2,4	-	-	2,4					
ҚР Мемлекеттік қызмет істері агенттігі	24,3	21,1	18,7	19,9	44,9					
ҚР Тұңғыш Президенті – Елбасының Кеңесі	7,0	-	-	-	-					
ҚР Жоғары Сот Кеңесінің аппараты	20,0	16,0	16,0	8,7	31,8					
ҚР Сыйбайлас Демократиялық Ұлттар Одағының Іс Басқармасының медицина орталығы	37,0	23,7	27,7	15,8	43,8					
ҚР Президентінің Іс Басқармасының медицина орталығы	-	3,7	-	-	-					
ҚР Стратегиялық жоспарлау және реформалар агенттігі	-	15,0	11,0	9,8	23,3					
ҚР Бәсекелестікті қорғау және дамыту агенттігі	-	31,0	26,9	28,0	52,5					
ҚР Қаржылық мониторинг агенттігі	-	-	25,0	21,9	54,6					
ҚР Жоғары аудиторлық палатасы	-	-	-	-	23,5					
ҚР Ұлттық экономика министрлігі	22,4	35,3	30,3	29,2	50,5					
ҚР Индустрия және инфрақұрылымдық даму министрлігі	27,9	26,5	25,0	24,5	-					
ҚР Ғылым және жоғары білім министрлігі	12,7	11,5	9,8	6,8	26,0					
ҚР Қаржы министрлігі	18,5	17,4	15,2	14,6	30,6					
ҚР Сыртқы істер министрлігі	16,0	12,0	10,7	4,2	23,5					
ҚР Энергетика министрлігі	29,0	28,4	24,3	24,3	51,7					
ҚР Ішкі істер министрлігі	21,0	18,8	18,5	17,4	30,8					
ҚР Мәдениет және спорт министрлігі	22,0	20,5	18,7	20,6	-					
ҚР Денсаулық сақтау министрлігі	24,6	24,7	24,4	24,2	37,4					
ҚР Ауылшаруашылығы министрлігі	19,9	21,3	19,9	21,1	32,8					
ҚР Қорғаныс министрлігі	4,0	3,4	-	-	7,7					
ҚР Әділет министрлігі	21,5	20,5	21,0	17,8	35,1					
ҚР Еңбек және халықты әлеуметтік қорғау министрлігі	15,9	16,0	13,4	10,3	27,0					
ҚР Цифрлық даму, инновациялар және аэроғарыш өнеркәсібі министрлігі	31,0	30,1	29,7	24,8	50,2					
ҚР Ақпарат және қоғамдық даму министрлігі	35,5	34,1	29,0	28,6	-					
ҚР Сауда және интеграция министрлігі	30,8	29,8	25,4	25,1	44,0					
ҚР Экология және табиғи ресурстар министрлігі	19,9	19,9	17,7	18,1	31,9					
ҚР Төтенше жағдайлар министрлігі	-	22,1	19,0	17,9	33,5					
ҚР Оқу-ағарту министрлігі	-	-	-	10,2	17,5					
ҚР Су ресурстары және ирригация министрлігі	-	-	-	-	28,5					
ҚР Көлік министрлігі	-	-	-	-	36,9					
ҚР Өнеркәсіп және құрылыс министрлігі	-	-	-	-	44,0					
ҚР Мәдениет және ақпарат министрлігі	-	-	-	-	48,9					
ҚР Туризм және спорт министрлігі	-	-	-	-	41,3					

10.3 Жергілікті атқарушы органдардағы 35 жасқа дейінгі мемлекеттік қызметшілердің үлесі

нақты санына пайыздың ара қатынасы

	2019 ²⁾	2020 ²⁾	2021 ²⁾	2022 ²⁾	2023
Абай	-	-	-	14,5	34,3
Ақмола	21,2	19,4	15,7	14,3	30,3
Ақтөбе	28,3	25,1	22,3	20,2	40,4
Алматы	24,0	21,6	18,9	16,4	37,1
Атырау	25,4	23,6	19,6	16,0	36,9
Батыс Қазақстан	25,0	21,5	18,0	15,7	34,7
Жамбыл	25,1	23,0	19,3	15,9	37,0
Жетісу	-	-	-	15,5	35,2
Қарағанды	20,3	19,7	16,9	14,0	30,9
Қостанай	21,5	20,4	17,3	14,4	32,3
Қызылорда	14,8	14,3	11,0	10,3	26,2
Маңғыстау	31,9	30,3	28,0	24,8	48,7
Павлодар	20,2	17,3	13,6	11,7	30,2
Солтүстік Қазақстан	19,0	18,1	15,1	13,1	29,9
Түркістан	25,2	23,0	19,5	18,7	39,3
Ұлытау	-	-	-	19,7	35,3
Шығыс Қазақстан	18,5	18,0	15,0	14,3	30,2
Астана қаласы	26,4	25,5	25,0	22,7	48,0
Алматы қаласы	31,0	29,7	25,2	23,2	46,6
Шымкент қаласы	27,7	23,8	22,6	21,5	45,0

Әдіснамалық түсініктемелер

Қазақстан Республикасының 2015 жылғы 9 ақпандағы № 285-V «Мемлекеттік жастар саясаты туралы» Заңына сәйкес жастар – Қазақстан Республикасының он төрт жастан отыз бес жасқа дейінгі азаматтары.

Жыл басына ағымдағы бағалау – халық санағының соңғы қорытындысы негізінде есептеледі, оған сол аумақта туғандары мен келгендерінің саны жыл сайын қосылып отырады да, одан сол аумақта өлгендері мен кеткендерінің саны шегеріледі. Өткен жылдардағы халық санының ағымдағы бағалау кезекті санақ қорытындысы негізінде нақтыланады. Жастар санының есебі тұтастай Қазақстан және оның жекелеген әкімшілік-аумақтық бірліктері бойынша жүргізіледі.

Жастар саны қала және ауыл халқы болып бөлінеді.

Қала халқына – қалалық елді мекендерде тұратын адамдар жатады. Қалалық елді мекендерге республикалық, облыстық және аудандық маңызы бар қалалар, сондай-ақ олардың әкімшілік бағынысты аумағында орналасқан кенттер жатады.

Ауыл халқына – ауылдық елді мекендерде тұратын адамдар жатады. Қалалық болып сыныпталмаған елді мекендер ауылдық болып саналады.

Туудың жасына қарай коэффициенттері белгілі бір жас тобындағы әйелдердің бір жылда босанғандарының санының осы жаста әйелдердің орташа жылдық санына қатынасы ретінде есептеледі. 20 жасқа дейінгі жас топтары үшін коэффициентті есептеу кезінде бөлгіш ретінде 15 - 19 жасқа дейінгі әйелдер саны алынады. 15-49 жас тобы үшін коэффициентті есептеген кезде, алымына барлық босанғандар, сонымен қоса 15 жасқа дейінгі, сондай - ақ 50 және одан ересек жаста босанған әйелдер саны енгізіледі.

Некелер мен ажырасулар (некенің бұзылуы) туралы мәліметтер АХАТ органдары жасаған азаматтық хал актілерінің деректерін жыл сайынғы статистикалық өңдеу, сондай-ақ некенің бұзылуы туралы сот шешімдері негізінде алынады. Кестедегі деректер АХАТ органдарында тіркелген неке жағдайларын ғана қамтиды.

Некеге тұрғандардың жасы некеге тіркелу уақыты мен туған уақыты аралығындағы уақытпен есептеліп шығарылды. Қазақстанда заңмен белгіленген некелесу жасы ерлер мен әйелдер үшін 18 жас. Жергілікті өзін-өзі басқару органдары некеге тұратын адамдардың өтініші бойынша 16 жасқа толғандарға некеге тұруға рұқсат бере алады.

АХАТ органдарында тіркелген уақыты олардың некелескен уақыты болып саналады. Олардың ажырасуының тіркелген уақыты ажырасқан уақыты болып саналады. Некені бұзу тіркелген сәттен бастап (ажырасқан сәттен бастап) неке бұзылды деп саналады.

Өлім туралы мәлімет АХАТ органдары құрастырған азаматтардың хал актілерінің деректерін жыл сайынғы статистикалық өңдеу негізінде алынады.

Өлімді тіркеу қайтыс болу туралы медициналық куәліктің негізінде қайтыс болған адамның тұрған жерінде немесе қайтыс болған жерінде жүргізіледі.

Өлімнің жасына қарай коэффициенттері күнтізбелік жыл ішінде белгілі бір жаста өлгендер санының сол жастағы орташа жылдық халық санына қатынасымен есептеледі. Сондай-ақ, өлім себептері бойынша өлім коэффициенттері көрсетілген себептерден өлгендер санының халықтың орташа жылдық санына қатынасымен есептеледі.

Халықтың көші-қоны – тұрғылықты орнын ауыстыра отырып, сол немесе басқа өңірдің шекарасы арқылы адамдардың (көшіп-қонушылардың) қозғалуы. Келгендер мен кеткендер саны ҚР ІІМ келіп түсетін халықты тұрақты тұратын жеріне тіркеу туралы мәліметтерді өңдеу нәтижесінде анықталады.

Жұмыс күші – жұмыспен қамтылған және жұмыссыз халық.

Халық санындағы жұмыс күші үлесі – 15 және одан жоғары жастағы халықтың жалпы санындағы жұмыс күші санының пайызбен өлшенген үлесі.

Жұмыспен қамтылған адам – ақы үшін немесе мүлікті пайдалану, тауарларды өндіру және сату, жұмыстарды орындау, қызметтерді көрсету арқылы кіріс алу жолымен қызметті жүзеге асыратын жеке тұлға.

Халықтың жұмыспен қамтылу деңгейі – экономикада жұмыспен қамтылғандар санының пайызбен өлшенген 15 және одан жоғары жастағы немесе жұмыс күшінің жалпы санындағы үлесі.

Жұмыспен қамтылған (жұмыс істейтін) халық – әркім өз жағдайы бойынша бір аптаға тең белгілі бір қысқа кезең ішінде мынадай:

а) «жалдамалы (ақы төленетін) қызметкер»;

ә) «өз бетінше жұмыспен қамтылған қызметкер».

санаттарының біріне жатқызылуы мүмкін тиісті жастағы барлық адамдар.

Жалдамалы (ақы төленетін) қызметкерлер – еңбек ақы, сыйлық ақы, үстеме ақы және т.с.с. немесе заттай нысанда ақы төлеу (сыйақы) қарастырылған жалдану шарты бойынша жұмыс істейтін адамдар.

Өз бетінше жұмыспен қамтылғандар – бұл сыйақы мөлшері тікелей тауарлар мен қызметтерді өндіруден (өткізуден) (бұл жерде өзінің тұтынуы табыс бөлшегі ретінде қаралады) түскен табысқа байланысты жұмыспен қамтылу.

Айналысатын жұмыстағы орны (жұмыспен қамтылу статусы) жөніндегі халықаралық сыныптамаға сәйкес өз бетінше жұмыспен қамтылған қызметкерлердің мынадай топтары анықталған:

Жұмыс берушілер – өзінің меншікті кәсіпорнын басқаратын немесе қандай да бір экономикалық қызмет түрінде тәуелсіз кәсіпкерлік қызметпен айналысатын және бір немесе бірнеше жалдамалы қызметкерлері бар адамдар.

Өз бетінше жұмыс істейтін қызметкерлер – өз бетінше немесе бір я бірнеше серіктеспен жұмыс істейтін, өз бетінше жұмыспен қамтылу негізінде қызмет істейтін және қызметкерлерді тұрақты негізде жалдамайтын адамдар.

Отбасылық кәсіпорындардың (шаруашылықтардың) еңбекақы төленбейтін жұмыскерлері - туысы

басқаратын кәсіпорында (шаруашылықта) әдетте сыйақысыз жұмыс істейтін адамдар.

Өндірістік кооператив мүшелері – кәсіпкерлік қызметпен айналысатын, еңбек кооперативінің мүшесі болып табылатын адамдар.

Жұмыссыз адам – жұмыс іздеуді жүзеге асыратын және жұмысқа кірісуге дайын жеке тұлға.

Оқушылар, студенттер, зейнеткерлер және мүгедектер, егер олар жұмыс іздеумен айналысса және оған бірден кірісіп кетуге дайын болса, жұмыссыздар ретінде есепке алынады.

Жұмыссыздық деңгейі – жұмыс күші санындағы жұмыссыздар санының процентпен есептелген үлесі.

15-34 жастағы жастар жұмыссыздығының деңгейі – 15-34 жастағы жұмыссыз халық санының осы жастағы жұмыс күші санындағы пайызбен өлшенген үлесі (жас шамасы бойынша жастарға жатқызу Халықаралық еңбек ұйымның стандарттарына сәйкес).

15-34 жастағы жастар жұмыссыздығының деңгейі – 15-34 жастағы жұмыссыз халық санының осы жастағы жұмыс күші санындағы пайызбен өлшенген үлесі (жас шамасы бойынша жастарға жатқызу «Қазақстан Республикасындағы мемлекеттік жастар саясаты туралы» Заңына сәйкес).

Ұзақ мерзімді жұмыссыздық деңгейі – бір жыл және одан астам уақыт жұмысы болмаған жұмыссыз халық санының жұмыс күші санындағы пайызбен өлшенген үлесі.

Жұмыс күші құрамына кірмейтін адамдар – жұмыспен қамтылмаған немесе жұмыссыз болып табылмаған адамдар.

Халық санындағы жұмыс күші құрамына кірмейтін адамдардың үлесі – жұмыс күші құрамына кірмейтін адамдар санының 15 және одан жоғары жастағы халықтың жалпы санындағы процентпен өлшенген үлесі.

Экономикалық қызмет түрлерінің сыныптамасы Экономикалық қызмет түрлерінің еуропалық сыныптауышына (НАСЕ) тең Экономикалық қызмет түрлерінің жалпы сыныптауышына (ЭҚЖС) сәйкес; жұмыстар - Жұмыстардың мемлекеттік сыныптауышына сәйкес келтірілген.

НЕЕТ-жастары – жастардың жалпы санына жұмыс істемейтін (жұмыссыздар немесе жұмыспен қамтылу аумағында емес) және оқымайтын жастардың пайыздық үлесі («Лайықты еңбек индикаторы» ХЕҰ әдінамасына сәйкес. Тұжырымдамалар мен анықтамалар).

Қылмыстылық – әлеуметтік-құқықтық құбылыс, оған белгілі бір уақыт кезеңінде нақты аумақта жасалған және сандық әрі сапалық көрсеткіштермен сипатталатын қылмыстар енеді.

Кәмелетке толмағандар қылмыстылығы - қылмыс жасаған уақытта 14 жасқа толған, бірақ 18 жасқа толмаған жасөспірімдердің жасаған қылмыстарының жиынтығы.

Тіркелген қылмыс – анықталған және ресми есепке алынған қылмыс заңдылықтарында көрсетілген қоғамға қауіпті әрекет.

Қылмыс жасаған тұлғалар – ресми есепке алынған қылмыстық іс қозғалған тұлғалар.

Ауыр және өте ауыр қылмыстар – Қазақстан Республикасының Қылмыс кодексінің 4 және 5 баптарының 10 тармақтарында көрсетілген қоғамға жоғары қауіп төндіретін әрекет.

Қарақшылық – бөтен мүлкін ұрлау мақсатында шабуыл жасауға ұшыраған адамның өмірі мен денсаулығына қауіпті күш көрсетумен немесе тікелей осындау күш қолданамын деп қорқытумен ұштасқан шабуыл жасау.

Бұзақылық – қоғамды анық құрметтемеуін білдіретін азаматтарға қарсы күш қолданумен не оны қолданамын деп қорқытумен, сол сияқты бөтеннің мүлкін жоюмен немесе бүлдірумен не ерекше арсыздықпен ерекшеленетін әдепсіз іс-әрекет жасаумен ұштасқан қоғамдық тәртіпті тым өрескел бұзушылық.

Сотталғандар – заңдық күшіне енген сотпен шығарылған айыптау өкіміне қатысты тұлға.

Жасаған қылмысы үшін сотталған адамдар, сотталғандықты жою немесе алып тастау кезіне дейін күшіне енген соттың айыптау үкімі болған күннен бастап сотталған деп есептелінеді.

Жоғары білім беру ұйымдарының санына университеттер, академиялар, институттар, оларға теңестірілген мекемелер (консерваториялар, жоғары училищелер, жоғары мектептер), сондай-ақ оларға жататын филиалдар, факультеттер, кафедра бөлімшелері және т.б. қосылған.

Барлық деректер оқыту, меншік, оқуға ақы төлеу (мемлекеттік білім беру гранттары есебінен, ақылы негізде және т.б.) нысандары бойынша топтастырылған.

Студенттер санына жоғары білім беру ұйымында оқитын студенттер саны қосылған. Студенттер саны туралы деректер курстары, жынысы, жасы, мамандықтары бойынша келтірілген.

Техникалық және кәсіптік білім ұйымдар санына қоғамдық пайдалы кәсіптік қызметтердің негізгі бағыттары бойынша техникалық және қызмет көрсету еңбегінің білікті мамандарын даярлауды жүргізетін кәсіптік лицейлер және колледждер қосылған.

Кәсіптік лицейлер – жалпы орта білім берудің жалпы білім беретін оқу бағдарламалары мен техникалық және қызмет көрсету еңбегінің білікті кадрларын даярлау бойынша техникалық және кәсіптік білім берудің кәсіптік оқу бағдарламаларын жүзеге асыратын оқу орындары.

Магистр – магистратураның білім беру бағдарламаларын меңгерген адамдарға берілетін дәреже.

Мемлекеттік қызметші – мемлекеттік органда Қазақстан Республикасының заңнамасында белгіленген тәртіппен республикалық немесе жергілікті бюджеттерден не Қазақстан Республикасы Ұлттық Банкінің қаражатынан ақы төленетін лауазымды атқаратын және мемлекеттің міндеттері мен функцияларын іске асыру мақсатында лауазымдық өкілеттіктерді жүзеге асыратын Қазақстан Республикасының азаматы.

Мемлекеттік саяси қызметші – тағайындалуы (сайлануы), босатылуы және қызметі

саяси-айқындаушы сипатта болатын және саяси мақсаттар мен міндеттерді іске асыру үшін жауапты болатын мемлекеттік қызметші.

«А» корпусының мемлекеттік қызметшілері – Қазақстан Республикасының мемлекеттік қызметіне кірудің, оны өткеру мен тоқтатудың ерекше тәртібі, сондай-ақ арнайы біліктілік талаптары көзделген басқарушылық деңгейдегі мемлекеттік әкімшілік лауазымдар.

«Б» корпусының мемлекеттік қызметшілері – «А» корпусына енгізілмеген мемлекеттік әкімшілік лауазымдар.

Қазақстан жастары / статистикалық жинақ / Астана 2024

Шығаруға жауапты:
Қазақстан Республикасы
Стратегиялық жоспарлау және реформалар агенттігі
Ұлттық статистика бюросы
Халық статистикасы департаменті
Департамент директоры
Н.Е. Ханжігітов
Тел. +7 7172 74 90 61

Компьютерлік безендіру және дизайн: «Rizyq» ЖСШ