

**Қазақстан Республикасындағы
бөлшек және көтерме сауда
Розничная и оптовая торговля
в Республике Казахстан**

2013-2017



**Қазақстан Республикасы Ұлттық экономика министрлігі
Статистика комитеті**

«Қазақстан Республикасының Азаматтық кодексіне (ерекше бөлігі)» сәйкес бұл материал көбейтуге (көшіруге) жатпайды, статистикалық ақпараттарды өз жарияланымдарында (басылымдарында) пайдаланған жағдайда Қазақстан Республикасы Ұлттық экономика министрлігінің Статистика комитетіне сілтеме жасау міндетті.

В соответствии с «Гражданским кодексом Республики Казахстан (особенная часть)» данный материал не подлежит размножению (копированию), при использовании статистической информации в своих публикациях (изданиях) обязательна ссылка на Комитет по статистике Министерства национальной экономики Республики Казахстан.

Қазақстан Республикасындағы бөлшек және көтерме сауда Розничная и оптовая торговля в Республике Казахстан

2013-2017

**Статистикалық жинақ
Статистический сборник**

Астана 2018

Қазақстан Республикасындағы бөлшек және көтерме сауда / Статистикалық жинақ / қазақ және орыс тілдерінде / 204 бет

Қазақстан Республикасы
Ұлттық экономика министрлігі
Статистика комитеті
Бас редактор Н.С. Айдапкелов

Жинақ Қазақстан Республикасы
Ұлттық экономика министрлігі
Статистика комитетінің www.stat.gov.kz
Интернет-ресурсында қол жетімді.

Мекенжай: Қазақстан Республикасы, 010000
Астана қаласы, Мәңгілік Ел, 8
Министрліктер үйі, 4 кіреберіс
Қазақстан Республикасы
Ұлттық экономика министрлігі
Статистика комитеті
Ақпараттық қызмет: +7 7172 749010, 749011
Факс: +7 7172 749546
Электрондық мекенжай: kazstat.rk@gmail.com
Интернет-ресурс: <http://stat.gov.kz>

Шартты белгілер:

- – құбылыс жоқ
0,0 – болмашы шама
... – деректер жоқ
х – деректер құпия екенін білдіреді
Жекелеген жағдайларда қорытынды мен қосылғыштар сомасы арасындағы шамалы айырмашылықтар деректерді дөңгелектеумен түсіндіріледі.

Розничная и оптовая торговля в Республике Казахстан /Статистический сборник/на казахском и русском языках/ 204 стр.

Министерство национальной экономики
Республики Казахстан
Комитет по статистике
Главный редактор Айдапкелов Н.С.

Сборник доступен на Интернет-ресурсе
Комитета по статистике Министерства
национальной экономики Республики
Казахстан www.stat.gov.kz.

Адрес: Республика Казахстан, 010000
г. Астана, Мәңгілік Ел, 8
Дом Министерств, 4 подъезд
Министерство национальной экономики
Республики Казахстан Комитет по статистике
Информационная служба: +7 7172 749010, 749011
Факс: +7 7172 749546
Электронный адрес: kazstat.rk@gmail.com
Интернет-ресурс: <http://stat.gov.kz>

Условные обозначения:

- – явление отсутствует
0,0 – незначительная величина
... – данные отсутствуют
х – означает конфиденциальные данные
В отдельных случаях незначительные расхождения между итогом и суммой слагаемых объясняются округлением данных.

Алғы сөз

«Қазақстан Республикасындағы бөлшек және көтерме сауда» статистикалық жинағында 2013-2017 жылдардағы бөлшек және көтерме сауда, тамақ өнімдері мен сусындарды ұсыну бойынша қызметтер (қоғамдық тамақтандыру) көлемі бойынша деректер төмендегідей бөліністерде:

- республика бойынша;
- облыстар бойынша;
- тауар тобы бойынша;
- қызмет түрлері бойынша ұсынылып

отыр.

Бөлшек сауда көлемі бойынша деректер меншік нысаны, сауда секторлары, тауарлар топтары бойынша бөлінісінде келтірілген. Тауар құрылымы бойынша деректер экономикалық қызмет түрлері бойынша өнімдер жіктеуішіне және ішкі сауда қызметтерінің анықтамалығына (ІСҚА) сәйкес ескерілген. Бөлшек сауданың көлемі тамақ өнімдері мен сусындарды ұсыну бойынша қызметтерді (қоғамдық тамақтандыру) есепке алмай келтірілді. Сонымен қатар аудандар бөлінісінде дүкендердің және сауда базарларының саны бойынша деректер келтірілген.

Көтерме саудаға тұтыну тауарлары мен өндірістік-техникалық мақсаттағы өнімдер бойынша айналым кіреді.

Жинақта сондай-ақ салалар бойынша негізгі әлеуметтік-экономикалық көрсеткіштер келтірілген.

Статистикалық жинақ сауда және қоғамдық тамақтандыру саласында кәсіпкерлік қызметті жүзеге асыратын дара кәсіпкерлерді іріктемелі зерттеу және саудамен айналысатын кәсіпорындарды жаппай зерттеу деректері негізінде әзірленген.

Предисловие

В статистическом сборнике «Розничная и оптовая торговля в Республике Казахстан» приведены данные за 2013-2017 гг. по розничной и оптовой торговле, объему услуг по предоставлению продуктов питания и напитков (общественное питание) в следующих разрезах:

- по республике;
- по областям;
- по товарным группам;
- по видам услуг.

Приводятся данные об объеме розничной торговли в распределении по формам собственности, секторам торговли, товарным группам. Сведения по товарной структуре учтены в соответствии со Справочником услуг внутренней торговли (СУВТ). Объем розничной торговли приведен без учета услуг по предоставлению продуктов питания и напитков (общественное питание). Также приведены данные по количеству магазинов и торговых рынков в разрезе областей.

Оптовая торговля включает оборот по потребительским товарам и продукции производственно-технического назначения.

В сборнике также представлены основные социально-экономические показатели по отрасли.

Статистический сборник подготовлен на основании данных, полученных путем проведения сплошного статистического наблюдения предприятий и выборочного обследования индивидуальных предпринимателей, осуществляющих деятельность в сфере торговли и общественного питания.

Мазмұны Содержание

«Сауда» саласына қысқаша шолу	
Краткий обзор сферы «Торговля».....	5
1. «Сауда» саласының негізгі әлеуметтік-экономикалық көрсеткіштері	
Основные социально-экономические показатели сферы «Торговля».....	7
2. Бөлшек сауда	
Розничная торговля.....	10
3. Облыстар бойынша бөлшек сауда көлемі	
Объем розничной торговли по областям.....	20
Халықтың ұзақ мерзімді пайдаланылатын тауарлармен	
4. қамтамасыз етілуі	
Обеспеченность населения товарами длительного пользования.....	95
Тамақ өнімдері мен сусындарды ұсыну бойынша қызметтердің көлемі	
(қоғамдық тамақтандыру)	
5. Объем услуг по предоставлению продуктов питания и напитков	
(общественное питание).....	96
6. Сауда объектілерінің саны	
Количество торговых объектов.....	98
7. Тауарлық биржа қызметі	
Деятельность товарных бирж.....	100
8. Көтерме сауда	
Оптовая торговля.....	101
Әдіснамалық түсініктемелер	
Методологические пояснения.....	202

«Сауда» саласына қысқаша шолу Краткий обзор сферы «Торговля»

Сауда – республиканың экономикалық қызметінің бірден-бір ірі саласы және оның дамуы – экономиканың табысты жұмыс істеуінің басты шарттарының бірі. Республиканың жалпы ішкі өнімдерінде саланың жалпы қосымша құн үлесі 2017 жылы 15,9% жетті.

2017 жылы тауарлардың бөлшек сауда айналымы 8892,9 млрд. теңгені құрады, бұл 2016 жылы тұрақты бағада 2,7% өсті.

2017 жылы сауда кәсіпорындарының айналымы 4556,2 млрд. теңге сомасында қалыптасты және бөлшек сауданың жалпы көлемінде 51,2% құрады, дара кәсіпкерлер айналымы, соның ішінде тиісінше базарларда саудамен айналысатындар 4336,7 млрд. теңге және 48,8% болды.

Жан басына шаққандағы тұтыну тауарларын сату республикада орта есеппен 493 мың теңгені немесе 2016 жылға қарағанда 44,9 мың теңгеден жоғары көлемді құрады. Соның ішінде бұл көрсеткіштің жоғары мәні Алматы қаласына (1383,8 мың теңге), Астана қаласына (1041,3 мың теңге), көрсеткіштің ең төмен мәні – Оңтүстік Қазақстан облысына (158,7 мың теңге) тиесілі.

2013-2017 жылдары бөлшек сауданың құрылымы кестеде беріліп отыр:

Бөлшек сауданың жалпы көлемінде азық-түлік және азық-түлік емес тауарлардың үлес салмағы

Удельный вес продовольственных и непродовольственных товаров в общем объеме розничной торговли

пайызбен

в процентах

	2013	2014	2015	2016	2017	
Азық-түлік тауарлар	29	29	29	28	30	Продовольственные товары
Азық-түлік емес тауарлар	71	71	71	72	70	Непродовольственные товары

Торговля – одна из крупнейших сфер экономической деятельности республики и ее развитие – одно из условий успешного функционирования экономики. Доля валовой добавленной стоимости отрасли в валовом внутреннем продукте республики в 2017 году достигла 15,9%.

В 2017 году оборот от розничной продажи товаров составил 8892,9 млрд. тенге, что в постоянных ценах на 2,7% больше 2016г.

Оборот торгующих предприятий в 2017 году сложился в сумме 4556,2 млрд. тенге и составил 51,2% в общем объеме розничной торговли, оборот индивидуальных предпринимателей, в том числе торгующих на рынках соответственно 4336,7 млрд. тенге и 48,8%.

Продажа потребительских товаров на душу населения в республике составила в среднем 493 тысяч тенге или на 44,9 тысяч тенге больше, чем в 2016 году. Причем наибольшее значение этого показателя приходится на г.Алматы (1383,8 тысяч тенге), г. Астану (1041,3 тысяч тенге), наименьшее – на Южно-Казахстанскую область (158,7 тысяч тенге).

Структура розничной торговли в 2013-2017гг. представлена в таблице:

Азық-түлік тауарларын сату 2016 жылмен салыстырғанда 2017 жылы 11,9% өсті.

2017 жылы қоғамдық тамақтандыру кәсіпорындары 448,3 млрд. теңге мөлшерінде қызмет көрсеткен немесе 2016 жылғыдан 1,7% жоғары. Қоғамдық тамақтандыру саласында көрсетілген қызметтердің басым бөлігі (66,5%) саудамен айналысатын кәсіпорындармен ұсынылған, олардың айналымы 298,2 млрд. теңгені құрады.

2017 жылы көтерме сауданың атаулы көлемі 19485,1 млрд. теңгені құрады немесе тұрақты бағада 2016 жылмен салыстырғанда 101,7%. Азық-түлік тауарларының көтерме саудадағы үлесі мәнсіз – 25%, азық-түлік емес тауарлар мен өндірістік-техникалық мақсаттағы тауарлардың үлесі – 75%.

Көтерме сауданың аса жоғары көлемі (республиканың жалпы көлемінде) 2017 жылы Алматы қаласына – 9335 млрд. теңге (47,9%) мен Астана қаласына – 2409,7 млрд. теңгеден (12,4%) келеді.

Оборот розничной торговли продовольственными товарами в 2017 году увеличился по сравнению с 2016г. на 11,9%.

В 2017 году предприятиями общественного питания оказано услуг в размере 448,3 млрд. тенге или на 1,7% больше, чем за 2016г. Большая часть услуг (66,5%) общественного питания предоставлена торгующими предприятиями, их оборот составил 298,2 млрд. тенге.

Номинальный объем оптовой торговли за 2017г. составил 19485,1 млрд. тенге или 101,7% к уровню 2016г. в постоянных ценах. Доля продовольственных товаров в оптовой торговле незначительная – 25%, непродовольственных товаров и товаров производственно-технического назначения – 75%.

Наибольшие объемы оптовой торговли (в общем объеме республики) в 2017 году приходятся на г.Алматы – 9335 млрд. тенге (47,9%) и г.Астану – 2409,7 млрд. тенге (12,4%).

1. «Сауда» саласының негізгі әлеуметтік-экономикалық көрсеткіштері

Основные социально-экономические показатели сферы «Торговля»

1.1 Бөлшек сауданың көлемінің серпіні

Динамика объема розничной торговли

млн. теңге	млн. тенге								
	1991 ¹⁽²⁾	1992 ¹⁽²⁾	1993 ¹⁾	1994 ¹⁾	1995 ¹⁾	1996 ¹⁾	1997 ¹⁾	1998 ¹⁾	1999
Қазақстан Республикасы	35 033,0	223 544,8	4 783,7	51 841,6	150 855,8	248 365,2	341 452,7	424 325,2	460 783,2
Ақмола	1 258,7	9 267,8	387,2	3 851,4	7 886,5	11 297,2	9 797,2	8 781,8	8 500,8
Ақтөбе	1 558,8	8 808,2	194,0	2 642,9	8 300,3	19 236,2	23 201,8	26 812,3	28 651,9
Алматы	2 700,4	14 987,7	321,7	2 831,1	7 136,2	8 965,8	9 171,0	14 102,4	12 482,8
Атырау	936,0	4 189,3	104,8	1 338,8	3 437,8	5 377,1	4 544,6	5 813,9	4 796,9
Батыс Қазақстан	1 336,7	8 228,6	191,8	1 901,7	4 997,0	6 292,5	8 646,5	11 133,3	11 496,3
Жамбыл	1 871,1	11 510,1	240,0	1 856,8	4 355,5	7 040,8	6 054,6	6 617,7	6 818,6
Қарағанды	4 102,9	28 958,9	614,4	6 386,6	17 063,6	37 700,8	50 958,2	57 865,6	64 390,2
Қостанай	3 060,6	19 803,7	420,1	4 533,0	11 506,4	15 395,5	16 842,9	17 370,8	17 155,6
Қызылорда	857,7	6 259,6	111,1	950,8	3 001,2	4 292,4	5 348,0	5 893,5	5 558,2
Маңғыстау	728,4	5 433,1	128,8	1 312,1	3 657,6	4 792,0	5 737,0	5 677,6	4 454,1
Оңтүстік Қазақстан	2 850,8	14 615,2	279,1	2 817,0	7 358,0	11 099,3	12 379,3	13 646,1	14 131,8
Павлодар	2 168,0	14 718,1	300,6	4 425,5	11 111,2	13 205,2	11 708,9	13 910,2	12 320,7
Солтүстік Қазақстан	3 074,8	21 145,6	222,9	2 307,8	7 361,5	11 233,0	10 648,5	11 096,8	10 720,8
Шығыс Қазақстан	3 753,3	27 192,7	518,2	5 589,7	18 671,1	21 887,4	35 140,1	51 795,7	54 332,1
Астана қаласы	918,9	5 963,4	160,8	1 685,7	5 154,8	7 294,2	9 372,1	12 501,1	16 985,2
Алматы қаласы	3 855,9	22 462,8	588,2	7 410,7	29 857,1	63 255,8	121 902,0	161 306,4	187 987,2

Жалғасы

Продолжение

	2000	2001	2002	2003	2004	2005	2006	2007	2008
Қазақстан Республикасы	570 446,0	719 550,0	826 325,0	968 938,5	1 218 922,8	1 408 697,8	1 736 760,0	2 092 794,4	2 442 827,2
Ақмола	10 436,8	13 036,1	14 962,2	18 151,9	21 395,0	24 836,4	33 510,3	43 369,2	47 248,5
Ақтөбе	35 221,3	43 094,6	54 425,3	67 102,5	76 936,6	79 984,5	87 916,2	99 228,4	112 899,5
Алматы	20 198,1	23 237,3	24 767,2	27 229,1	27 890,2	31 152,7	44 897,9	51 509,4	59 025,6
Атырау	7 354,2	9 775,0	11 971,7	16 701,3	23 052,8	25 202,8	36 518,6	49 007,1	56 291,6
Батыс Қазақстан	17 522,6	30 719,9	36 673,1	44 262,0	48 273,0	55 840,1	60 612,2	68 987,2	76 452,5
Жамбыл	8 519,1	9 138,3	10 037,0	13 012,1	16 957,4	22 215,8	36 255,2	44 038,5	53 699,3
Қарағанды	78 858,6	102 416,9	110 513,9	121 021,4	138 613,0	146 909,6	166 626,4	198 691,0	235 837,0
Қостанай	22 266,4	28 005,8	26 659,9	30 391,3	36 179,6	40 172,0	46 473,3	52 957,6	64 103,2
Қызылорда	6 826,7	8 016,4	9 030,7	12 324,0	15 325,7	18 843,6	22 932,7	29 396,9	39 868,8
Маңғыстау	5 842,5	8 169,2	10 627,4	15 218,8	17 701,1	20 968,3	24 986,2	31 406,9	34 376,3
Оңтүстік Қазақстан	20 633,7	24 677,1	32 496,3	32 917,3	42 884,8	57 061,3	66 058,2	85 492,8	98 979,7
Павлодар	16 484,0	28 463,8	35 499,2	40 847,2	48 713,3	58 893,8	70 908,5	77 454,8	89 929,6
Солтүстік Қазақстан	14 276,4	16 331,3	17 635,9	21 376,5	32 191,0	36 444,5	39 074,9	43 039,3	51 738,5
Шығыс Қазақстан	66 328,5	77 009,1	87 785,3	100 658,0	117 325,0	130 596,5	153 627,0	183 242,3	211 268,0
Астана қаласы	29 096,9	37 278,3	42 895,1	55 659,4	69 195,4	82 266,0	105 561,1	159 600,4	217 621,0
Алматы қаласы	210 580,2	260 180,9	300 344,8	352 065,7	486 288,9	577 309,9	740 801,3	875 372,6	993 488,1

	2009	2010	2011	2012	2013	2014	2015	2016	2017
Қазақстан Республикасы	2 551 402,9	3 197 147,8	3 865 840,6	4 567 661,2	5 474 274,0	6 332 253,0	6 555 820,9	7 974 442,1	8 892 857,7
Ақмола	58 083,0	84 088,2	101 451,1	127 713,6	159 428,1	181 754,7	185 791,1	236 137,9	273 159,4
Ақтөбе	146 229,9	205 010,9	244 058,7	324 794,0	387 330,9	431 659,3	421 814,6	496 734,1	490 299,8
Алматы	99 953,8	126 921,8	171 939,4	220 240,3	270 382,6	329 169,3	330 219,6	390 219,9	448 715,6
Атырау	82 730,6	130 109,0	157 429,2	163 533,8	171 741,0	184 968,2	176 637,4	232 909,1	260 206,2
Батыс Қазақстан	79 512,1	95 641,3	107 773,7	136 372,1	173 865,7	201 784,0	195 353,0	241 780,6	265 334,4
Жамбыл	58 957,4	67 869,5	103 441,4	119 672,2	151 652,0	182 766,7	189 871,1	243 605,2	271 900,0
Қарағанды	266 942,5	330 344,2	410 275,3	445 422,2	497 592,5	561 507,5	581 593,9	690 319,8	781 139,7
Қостанай	76 432,7	103 015,1	125 651,3	159 741,6	207 126,5	228 349,8	234 405,5	275 279,4	317 109,4
Қызылорда	52 772,1	81 242,2	96 573,1	119 233,5	149 992,4	173 075,0	180 142,3	210 937,3	239 250,0
Маңғыстау	45 691,2	77 985,9	90 008,5	100 978,5	129 321,9	145 239,1	146 677,2	202 351,8	217 166,2
Оңтүстік Қазақстан	104 936,8	160 264,5	193 998,0	237 139,2	298 423,6	351 223,4	343 507,4	409 757,6	460 805,0
Павлодар	95 921,2	118 996,4	186 347,4	198 373,3	248 828,6	290 268,5	278 258,5	322 442,9	357 662,5
Солтүстік Қазақстан	52 313,7	76 433,4	92 410,9	121 918,6	145 194,5	158 340,3	161 298,9	194 784,6	220 123,5
Шығыс Қазақстан	227 905,7	293 274,2	362 525,6	417 640,5	532 082,1	593 226,8	600 715,5	720 433,8	787 580,2
Астана қаласы	203 693,5	277 749,5	353 351,7	429 111,6	543 755,8	677 590,7	742 899,3	913 071,2	1 043 940,5
Алматы қаласы	899 326,7	968 201,7	1 068 605,3	1 245 776,1	1 407 555,8	1 641 329,7	1 786 635,6	2 193 676,9	2 458 465,3

¹⁾ Қоғамдық тамақтандыру қызметінің көлемін қосқанда.

²⁾ Включая объем услуг общественного питания.

³⁾ Млн. рубль.

Млн. рублей

1.2 Бөлшек сауданың нақты көлем индекстерінің серпіні Динамика индекса физического объема розничной торговли

өткен жылға пайызбен

в процентах к предыдущему году

	2004	2005	2006	2007	2008	2009	2010
Қазақстан Республикасы	118,2	113,5	115,0	110,7	103,1	97,3	117,9
Ақмола	110,7	111,7	126,8	120,4	97,5	96,4	137,1
Ақтөбе	107,6	101,9	104,3	104,0	101,3	118,3	132,0
Алматы	99,1	107,8	135,1	106,4	101,6	121,5	120,6
Атырау	129,9	103,2	134,2	123,9	101,5	123,6	148,1
Батыс Қазақстан	103,2	111,2	101,2	104,5	98,1	102,6	113,2
Жамбыл	124,2	127,4	153,8	113,3	107,7	102,9	107,1
Қарағанды	107,6	105,6	106,8	110,4	107,0	112,6	117,1
Қостанай	111,8	106,1	109,4	105,9	107,3	108,7	128,1
Қызылорда	116,3	116,1	111,3	118,1	120,4	131,1	145,0
Маңғыстау	109,2	117,9	111,1	114,9	95,0	111,3	161,4
Оңтүстік Қазақстан	124,0	127,6	108,5	119,4	102,4	96,6	140,9
Павлодар	113,3	117,8	113,2	100,7	102,6	102,0	118,7
Солтүстік Қазақстан	142,0	108,0	100,8	101,4	104,9	91,8	137,9
Шығыс Қазақстан	108,7	106,1	110,6	110,0	102,0	105,1	120,8
Астана қаласы	116,8	120,7	118,9	135,3	119,1	86,1	127,8
Алматы қаласы	126,4	116,2	115,0	104,5	97,6	84,0	101,1

Жалғасы

Продолжение

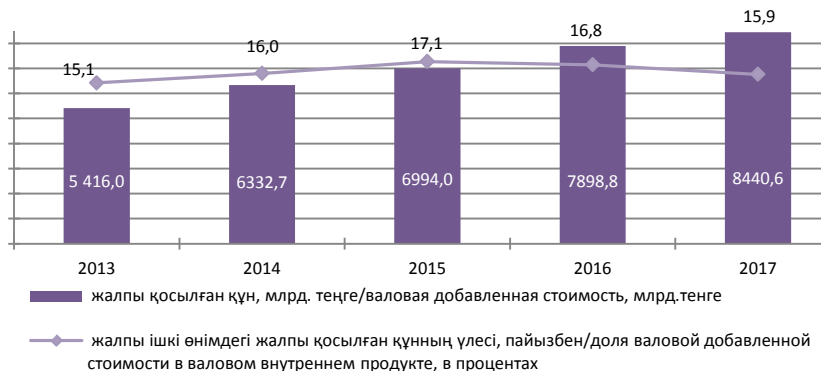
	2011	2012	2013	2014	2015	2016	2017
Қазақстан Республикасы	111,7	113,4	116,0	107,9	97,5	102,0	102,7
Ақмола	110,4	120,7	120,3	105,0	95,6	108,1	106,9
Ақтөбе	110,1	127,8	115,9	104,4	92,0	100,6	91,7

Жалғасы

Продолжение

	2011	2012	2013	2014	2015	2016	2017
Алматы	125,4	123,5	119,6	118,9	94,5	100,2	105,6
Атырау	112,8	99,8	101,3	100,6	88,4	111,5	100,0
Батыс Қазақстан	104,1	121,4	124,2	109,7	90,8	105,3	101,7
Жамбыл	141,0	111,1	122,3	111,5	97,6	108,5	103,8
Қарағанды	115,2	104,2	107,8	105,5	99,0	100,9	104,7
Қостанай	113,6	123,4	125,9	104,4	98,2	102,5	106,4
Қызылорда	110,3	117,9	122,2	106,9	97,7	99,2	104,0
Маңғыстау	108,1	107,9	122,8	104,8	95,5	117,2	99,6
Оңтүстік Қазақстан	111,2	117,2	120,9	109,3	92,2	99,8	104,0
Павлодар	145,8	101,9	121,0	109,0	90,6	97,8	102,5
Солтүстік Қазақстан	112,5	127,8	115,3	100,4	95,0	101,8	103,5
Шығыс Қазақстан	114,3	111,0	123,3	103,8	96,0	100,0	100,3
Астана қаласы	116,2	114,5	122,3	116,0	100,9	97,2	103,5
Алматы қаласы	101,4	111,8	110,2	108,1	102,5	100,0	103,4

«Сауда» саласы бойынша жалпы қосылған құн серпіні
Динамика валовой добавленной стоимости по отрасли «Торговля»



«Сауда» саласы бойынша орташа айлық жалақы
Среднемесячная заработная плата по отрасли «Торговля»



2. Бөлшек сауда Розничная торговля

2.1 Бөлшек сауда көлемі Объем розничной торговли

млн. теңге						млн. теңге
	2013	2014	2015	2016	2017	
Бөлшек сауда көлемі	5 474,3	6 332,3	6 555,8	7 974,4	8 892,9	Объем розничной торговли
оның ішінде:						в том числе:
азық-түлік тауарлары	1 609,9	1 820,8	1 886,9	2 204,3	2 690,8	продовольственные товары
одан:						из них:
тамақ өнімдері	1 387,6	1 606,6	1 603,5	1 875,3	2 339,8	продукты питания
алкогольді ішімдіктер	162,6	155,4	212,2	262,6	270,6	алкогольные напитки
темекі өнімдер	59,7	58,8	71,2	66,4	80,4	табачные изделия
азық-түлік емес тауарлар	3 864,4	4 511,5	4 668,9	5 770,1	6 202,1	непродовольственные товары
Өткізу арналары бойынша бөлшек сауданың жалпы көлемі:						Общий объем розничной торговли по каналам реализации:
сауда кәсіпорындары	2 884,4	3 488,6	3 431,1	3 844,5	4 556,3	торгующих предприятий
нарықтар және дара кәсіпкерлер	2 589,9	2 843,7	3 124,7	4 129,9	4 336,6	рынков и индивидуальных предпринимателей
Нарықтардағы сауданың және бөлшек сауда көлеміндегі дара кәсіпкерлердің үлес салмағы, пайызбен	47,3	44,9	47,7	51,8	48,8	Удельный вес торговли на рынках и индивидуальными предпринимателями в объеме розничной торговли, в процентах
Халықтың жан басына шаққанда бөлшек сауда көлемі, теңге	321 349	366 254	373 636	448 134	493 017	Объем розничной торговли на душу населения, тенге
соның ішінде:						в том числе:
азық-түлік тауарлары	94 501	105 315	107 542	123 873	149 178	продовольственные товары
азық-түлік емес тауарлар	226 848	260 939	266 094	324 262	343 839	непродовольственные товары

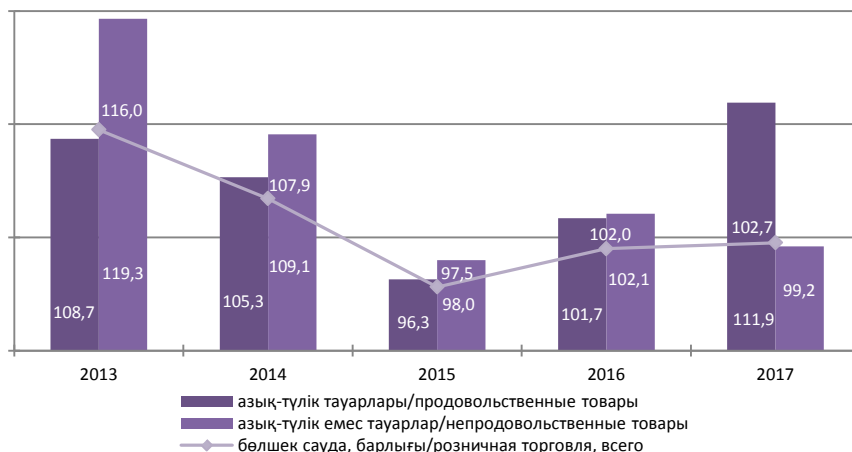
2.2 Бөлшек сауданың нақты көлем индекстері Индексы физического объема розничной торговли

өткен жылға пайызбен						в процентах к предыдущему году
	2013	2014	2015	2016	2017	
Бөлшек сауда, барлығы	116,0	107,9	97,5	102,0	102,7	Розничная торговля, всего
оның ішінде:						в том числе:
азық-түлік тауарлары	108,7	105,3	96,3	101,7	111,9	продовольственные товары
одан:						из них:
тамақ өнімдері	108,4	109,4	93,6	101,4	114,4	продукты питания
алкогольді ішімдіктер	108,9	88,7	125,0	111,7	93,7	алкогольные напитки
азық-түлік емес тауарлар	119,3	109,1	98,0	102,1	99,2	непродовольственные товары

Бөлшек сауданың нақты көлем индекстері Индексы физического объема розничной торговли

өткен жылға пайызбен

в процентах к предыдущему году



2.3 Бөлшек сауда көлемі Объем розничной торговли

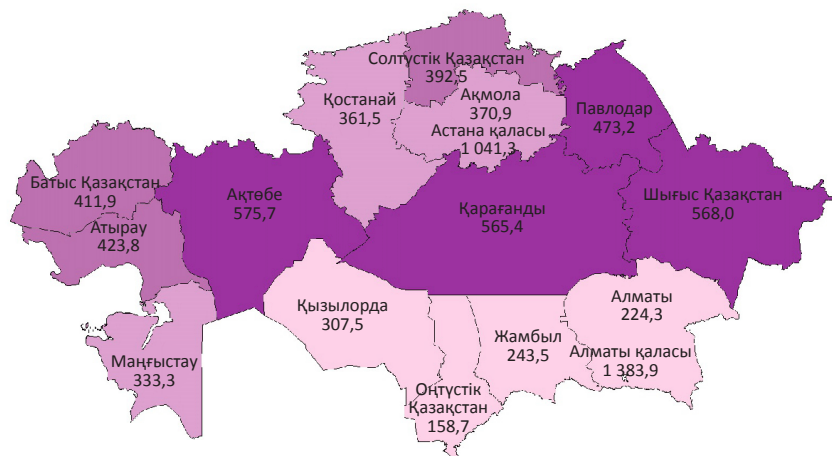
	2013		2014		2015	
	млн. теңге	үлес салмағы, бөлшек сауда бойынша қорытындыға, пайызбен удельный вес, в процентах к итогу по розничной торговле	млн. теңге	үлес салмағы, бөлшек сауда бойынша қорытындыға, пайызбен удельный вес, в процентах к итогу по розничной торговле	млн. теңге	үлес салмағы, бөлшек сауда бойынша қорытындыға, пайызбен удельный вес, в процентах к итогу по розничной торговле
Қазақстан Республикасы	5 474 274,0	100	6 332 253,0	100	6 555 820,9	100
Ақмола	159 428,1	2,9	181 754,7	2,9	185 791,1	2,8
Ақтөбе	387 330,9	7,1	431 659,3	6,8	421 814,6	6,4
Алматы	270 382,6	4,9	329 169,3	5,2	330 219,6	5,0
Атырау	171 741,0	3,1	184 968,2	2,9	176 637,4	2,7
Батыс Қазақстан	173 865,7	3,2	201 784,0	3,2	195 353,0	3,0
Жамбыл	151 652,0	2,8	182 766,7	2,9	189 871,1	2,9
Қарағанды	497 592,5	9,1	561 507,5	8,9	581 593,9	8,9
Қостанай	207 126,5	3,8	228 349,8	3,6	234 405,5	3,6
Қызылорда	149 992,4	2,7	173 075,0	2,7	180 142,3	2,8
Маңғыстау	129 321,9	2,4	145 239,1	2,3	146 677,2	2,2
Оңтүстік Қазақстан	298 423,6	5,5	351 223,4	5,5	343 507,4	5,2
Павлодар	248 828,6	4,5	290 268,5	4,6	278 258,5	4,2
Солтүстік Қазақстан	145 194,5	2,7	158 340,3	2,5	161 298,9	2,5
Шығыс Қазақстан	532 082,1	9,7	593 226,8	9,4	600 715,5	9,2
Астана қаласы	543 755,8	9,9	677 590,7	10,7	742 899,3	11,3
Алматы қаласы	1 407 555,8	25,7	1 641 329,7	25,9	1 786 635,6	27,3

	2016		2017	
	млн. теңге млн. теңге	үлес салмағы, бөлшек сауда бойынша қорытындыға, пайызбен удельный вес, в процентах к итогу по розничной торговле	млн. теңге млн. теңге	үлес салмағы, бөлшек сауда бойынша қорытындыға, пайызбен удельный вес, в процентах к итогу по розничной торговле
Қазақстан Республикасы	7 974 442,1	100	8 892 857,7	100
Ақмола	236 137,9	3,0	273 159,4	3,1
Ақтөбе	496 734,1	6,2	490 299,8	5,5
Алматы	390 219,9	4,9	448 715,6	5,0
Атырау	232 909,1	2,9	260 206,2	2,9
Батыс Қазақстан	241 780,6	3,0	265 334,4	3,0
Жамбыл	243 605,2	3,1	271 900,0	3,1
Қарағанды	690 319,8	8,7	781 139,7	8,8
Қостанай	275 279,4	3,5	317 109,4	3,6
Қызылорда	210 937,3	2,7	239 250,0	2,7
Маңғыстау	202 351,8	2,5	217 166,2	2,4
Оңтүстік Қазақстан	409 757,6	5,1	460 805,0	5,2
Павлодар	322 442,9	4,0	357 662,5	4,0
Солтүстік Қазақстан	194 784,6	2,4	220 123,5	2,5
Шығыс Қазақстан	720 433,8	9,0	787 580,2	8,9
Астана қаласы	913 071,2	11,5	1 043 940,5	11,7
Алматы қаласы	2 193 676,9	27,5	2 458 465,3	27,6

2017 жылғы халықтың жан басына шаққанда бөлшек сауда көлемі Объем розничной торговли на душу населения в 2017 году

өткен жылға пайызбен

в процентах к предыдущему году



2.4 Кәсіпорындардың ауқымы бойынша бөлшек сауда Розничная торговля по размерности предприятий

млн. теңге

млн. тенге

	2013	2014	2015	2016	2017	
Бөлшек сауда	5 474 274,0	6 332 253,0	6 555 820,9	7 974 442,1	8 892 857,7	Розничная торговля
соның ішінде:						в том числе:
ірі кәсіпорындар	713 383,5	1 002 096,2	1 098 312,7	1 323 963,8	1 331 941,8	крупные предприятия
орташа кәсіпорындар	921 073,9	557 903,4	526 978,6	600 398,0	745 570,3	средние предприятия
шағын кәсіпорындар ¹⁾²⁾	3 839 816,6	4 772 253,4	4 930 529,6	6 050 080,3	6 815 345,6	малые предприятия ¹⁾²⁾

¹⁾ Жеке кәсіпкерлердің есебімен.²⁾ С учетом индивидуальных предпринимателей.²⁾ 2014 жылдан бастап шағын кәсіпорындарға адам саны 100 адамға дейін кәсіпорындар жатады.

С 2014 г. к малым предприятиям относятся предприятия со списочной численностью занятых до 100 человек.

2.5 Сауда секторлары бойынша бөлшек сауданың жалпы көлемін бөлу Распределение общего объема розничной торговли по секторам торговли

млрд. теңге

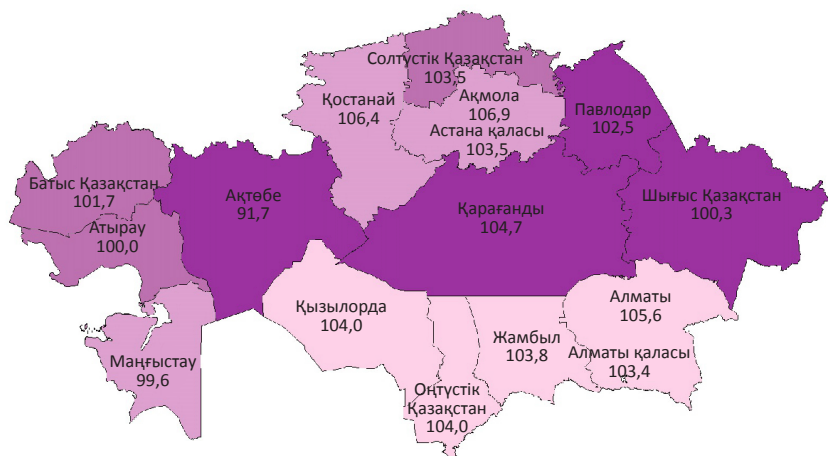
млрд. тенге

	2013	2014	2015	2016	2017	
Бөлшек сауданың жалпы көлемі	5 474,3	6 332,3	6 555,8	7 974,4	8 892,9	Общий объем розничной торговли
соның ішінде:						в том числе:
сауданың мемлекеттік секторы	0,2	0,1	0,1	0,2		государственный сектор торговли
сауданың мемлекеттік емес секторы	5 474,1	6332,2	6 555,7	7 974,2	8 892,9	негосударственный сектор торговли

2017 жылғы бөлшек сауданың нақты көлем индекстері Индексы физического объема розничной торговли за 2017 год

мың теңге

тыс. тенге



2.6 Бөлшек сауда көлемі Объем розничной торговли

млн. теңге

млн. тенге

	Бөлшек сауда көлемі, барлығы Объем розничной торговли, всего				
	2013	2014	2015	2016	2017
Қазақстан Республикасы	5 474 274,0	6 332 253,0	6 555 820,9	7 974 442,1	8 892 857,7
Ақмола	159 428,1	181 754,7	185 791,1	236 137,9	273 159,4
Ақтөбе	387 330,9	431 659,3	421 814,6	496 734,1	490 299,8
Алматы	270 382,6	329 169,3	330 219,6	390 219,9	448 715,6
Атырау	171 741,0	184 968,2	176 637,4	232 909,1	260 206,2
Батыс Қазақстан	173 865,7	201 784,0	195 353,0	241 780,6	265 334,4
Жамбыл	151 652,0	182 766,7	189 871,1	243 605,2	271 900,0
Қарағанды	497 592,5	561 507,5	581 593,9	690 319,8	781 139,7
Қостанай	207 126,5	228 349,8	234 405,5	275 279,4	317 109,4
Қызылорда	149 992,4	173 075,0	180 142,3	210 937,3	239 250,0
Маңғыстау	129 321,9	145 239,1	146 677,2	202 351,8	217 166,2
Оңтүстік Қазақстан	298 423,6	351 223,4	343 507,4	409 757,6	460 805,0
Павлодар	248 828,6	290 268,5	278 258,5	322 442,9	357 662,5
Солтүстік Қазақстан	145 194,5	158 340,3	161 298,9	194 784,6	220 123,5
Шығыс Қазақстан	532 082,1	593 226,8	600 715,5	720 433,8	787 580,2
Астана қаласы	543 755,8	677 590,7	742 899,3	913 071,2	1 043 940,5
Алматы қаласы	1 407 555,8	1 641 329,7	1 786 635,6	2 193 676,9	2 458 465,3

Жалғасы

Продолжение

	Халықтың жан басына шаққанда бөлшек сауда көлемі, теңге Объем розничной торговли на душу населения, тенге				
	2013	2014	2015	2016	2017
Қазақстан Республикасы	321 349	366 254	373 676	448 134	493 017
Ақмола	217 162	246 921	250 901	319 380	370 894
Ақтөбе	482 731	529 171	509 041	591 209	575 689
Алматы	137 556	172 670	170 674	198 543	224 296
Атырау	305 840	321 870	300 394	387 489	423 761
Батыс Қазақстан	280 064	321 848	308 419	378 302	411 901
Жамбыл	140 786	167 428	171 856	218 837	243 545
Қарағанды	364 215	408 671	420 959	498 838	565 426
Қостанай	235 275	259 160	265 601	312 353	361 475
Қызылорда	204 560	231 860	237 292	274 222	307 471
Маңғыстау	223 901	243 218	237 787	318 756	333 311
Оңтүстік Қазақстан	110 279	127 216	122 034	143 262	158 709
Павлодар	331 371	384 826	367 519	425 558	473 176
Солтүстік Қазақстан	251 364	275 968	282 682	343 957	392 469
Шығыс Қазақстан	381 744	425 353	430 448	517 338	568 009
Астана қаласы	682 838	812 791	861 083	989 597	1 041 250
Алматы қаласы	943 738	1 011 988	1 067 982	1 269 672	1 383 873

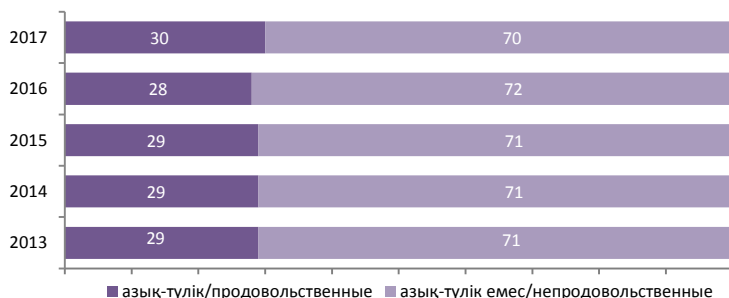
2.7 Бөлшек сауда кәсіпорындарындағы тауарлық қорлар Товарные запасы на предприятиях розничной торговли

	2013	2014	2015	2016	2017	
Млрд. теңге	280,2	324,8	363,1	387,1	434,7	Млрд. тенге
Сауда күндерінде	46	44	47	46	50	В днях торговли

Бөлшек сауданың құрылымы Структура розничной торговли

қорытындыға пайызбен

в процентах к итогу



2.8 Азық-түлік тауарлары бойынша бөлшек сауда көлемі Объем розничной торговли по продовольственным товарам

млн. теңге

млн. тенге

	Бөлшек сауда көлемі, барлығы Объем розничной торговли, всего				
	2013	2014	2015	2016	2017
Қазақстан Республикасы	1 609 856,8	1 820 822,8	1 886 933,5	2 204 286,4	2 690 812,1
Ақмола	44 450,7	45 937,4	50 772,6	71 271,4	73 496,8
Ақтөбе	174 814,4	193 176,7	188 945,6	222 372,6	248 513,4
Алматы	100 291,6	100 076,4	106 493,0	103 568,0	125 217,4
Атырау	56 705,5	39 220,3	45 032,4	32 089,8	65 230,7
Батыс Қазақстан	40 318,0	58 077,2	56 708,7	76 389,1	68 397,2
Жамбыл	74 858,6	89 778,2	64 708,5	73 339,8	83 690,6
Қарағанды	217 322,1	231 476,4	227 630,1	259 274,3	284 965,5
Қостанай	59 026,2	58 396,8	69 346,8	79 015,0	93 395,7
Қызылорда	84 005,4	98 662,1	98 468,3	119 529,9	110 515,2
Маңғыстау	25 329,2	25 693,0	31 304,4	76 651,0	97 851,1
Оңтүстік Қазақстан	70 701,9	90 058,0	84 286,1	96 830,9	172 489,2
Павлодар	59 943,2	88 172,4	97 180,9	89 575,3	136 491,7
Солтүстік Қазақстан	43 883,5	44 459,8	55 116,7	55 079,5	60 917,4
Шығыс Қазақстан	162 936,5	166 387,7	201 503,2	249 674,8	254 395,6
Астана қаласы	112 241,0	128 890,1	145 758,5	223 159,1	248 269,4
Алматы қаласы	283 029,0	362 360,3	363 677,7	376 465,9	566 975,2

Жалғасы

Продолжение

	Халықтың жан басына шаққанда бөлшек сауда көлемі, теңге Объем розничной торговли на душу населения, тенге				
	2013	2014	2015	2016	2017
Қазақстан Республикасы	94 501	105 315	107 554	123 873	149 178
Ақмола	60 548	62 408	68 566	96 396	99 793
Ақтөбе	217 872	236 815	228 017	264 666	291 794
Алматы	51 023	52 496	55 041	52 695	62 591
Атырау	100 982	68 249	76 583	53 388	106 232
Батыс Қазақстан	64 944	92 634	89 530	119 522	106 179
Жамбыл	69 495	82 244	58 569	65 883	74 963
Қарағанды	159 070	168 471	164 759	187 357	206 272

	Халықтың жан басына шаққанда бөлшек сауда көлемі, теңге Объем розничной торговли на душу населения, тенге				
	2013	2014	2015	2016	2017
Қостанай	67 048	66 276	78 576	89 657	106 462
Қызылорда	114 567	132 173	129 707	155 391	142 028
Маңғыстау	43 854	43 026	50 749	120 745	150 184
Оңтүстік Қазақстан	26 127	32 620	29 943	33 855	59 408
Павлодар	79 828	116 895	128 355	118 221	180 574
Солтүстік Қазақстан	75 972	77 488	96 594	97 261	108 613
Шығыс Қазақстан	116 899	119 302	144 389	179 289	183 472
Астана қаласы	140 950	154 608	168 946	241 862	247 630
Алматы қаласы	189 765	223 419	217 393	217 894	319 151

2.9 Азық-түлік емес тауарлар бойынша бөлшек сауда көлемі Объем розничной торговли по непродовольственным товарам

млн. теңге

млн. теңге

	Бөлшек сауда көлемі, барлығы Объем розничной торговли, всего				
	2013	2014	2015	2016	2017
Қазақстан Республикасы	3 864 417,2	4 511 430,2	4 668 887,4	5 770 155,8	6 202 045,6
Ақмола	114 977,4	135 817,3	135 018,5	164 866,5	199 662,6
Ақтөбе	212 516,5	238 482,6	232 869,0	274 361,4	241 786,4
Алматы	170 091,0	229 092,9	223 726,6	286 651,9	323 498,2
Атырау	115 035,5	145 747,9	131 605,0	200 819,3	194 975,5
Батыс Қазақстан	133 547,7	143 706,8	138 644,3	165 391,5	196 937,2
Жамбыл	76 793,4	92 988,5	125 162,7	170 265,4	188 209,4
Қарағанды	280 270,4	330 031,1	353 963,8	431 045,6	496 174,2
Қостанай	148 100,3	169 953,0	165 058,7	196 264,3	223 713,7
Қызылорда	65 987,0	74 412,9	81 674,0	91 407,4	128 734,8
Маңғыстау	103 992,7	119 546,1	115 372,8	125 700,9	119 315,1
Оңтүстік Қазақстан	227 721,7	261 165,4	259 221,3	312 926,8	288 315,8
Павлодар	188 885,4	202 096,1	181 077,5	232 867,7	221 170,8
Солтүстік Қазақстан	101 311,0	113 880,5	106 182,2	139 705,1	159 206,1
Шығыс Қазақстан	369 145,6	426 839,1	399 212,2	470 759,0	533 184,6
Астана қаласы	431 514,8	548 700,6	597 140,8	689 912,0	795 671,1
Алматы қаласы	1 124 526,8	1 278 969,4	1 422 958,0	1 817 211,0	1 891 490,1

Жалғасы

Продолжение

	Халықтың жан басына шаққанда бөлшек сауда көлемі, теңге Объем розничной торговли на душу населения, тенге				
	2013	2014	2015	2016	2017
Қазақстан Республикасы	226 848	260 939	266 122	324 262	343 839
Ақмола	156 615	184 513	182 335	222 984	271 100
Ақтөбе	264 860	292 356	281 024	326 543	283 895
Алматы	86 533	120 174	115 633	145 848	161 705
Атырау	204 857	253 622	223 811	334 101	317 529
Батыс Қазақстан	215 119	229 214	218 889	258 780	305 722
Жамбыл	71 291	85 185	113 287	152 954	168 582
Қарағанды	205 145	240 200	256 200	311 482	359 154
Қостанай	168 227	192 884	187 025	222 697	255 012
Қызылорда	89 993	99 687	107 585	118 831	165 443
Маңғыстау	180 047	200 192	187 038	198 011	183 127

Жалғасы

Продолжение

	Халықтың жан басына шаққанда бөлшек сауда көлемі, теңге Объем розничной торговли на душу населения, тенге				
	2013	2014	2015	2016	2017
Оңтүстік Қазақстан	84 152	94 596	92 091	109 407	99 301
Павлодар	251 543	267 931	239 164	307 337	292 602
Солтүстік Қазақстан	175 392	198 480	186 088	246 696	283 857
Шығыс Қазақстан	264 845	306 050	286 059	338 048	384 537
Астана қаласы	541 888	658 183	692 137	747 734	793 621
Алматы қаласы	753 973	788 569	850 589	1 051 778	1 064 722

2.10 Өткізу арналары бойынша бөлшек сауда көлемі Объем розничной торговли по каналам реализации

млн. теңге

млн. теңге

	2013		2014	
	сауда кәсіпорындарының тауар айналымы товарооборот торгующих предприятий	нарықтардың және дара кәсіпкерлердің тауар айналымы товарооборот рынков и индивидуальных предприни- мателей	сауда кәсіпорындарының тауар айналымы товарооборот торгующих предприятий	нарықтардың және дара кәсіпкерлердің тауар айналымы товарооборот рынков и индивидуальных предприни- мателей
Қазақстан Республикасы	2 884 386,6	2 589 887,4	3 488 534,1	2 843 718,9
Ақмола	56 104,1	103 324,0	68 394,4	113 360,3
Ақтөбе	173 602,8	213 728,1	198 771,4	232 887,9
Алматы	119 615,9	150 766,7	153 218,4	175 950,9
Атырау	120 788,7	50 952,3	141 096,5	43 871,7
Батыс Қазақстан	80 341,8	93 523,9	108 919,5	92 864,5
Жамбыл	51 897,4	99 754,6	65 878,1	116 888,6
Қарағанды	186 055,5	311 537,0	232 874,5	328 633,0
Қостанай	120 529,8	86 596,7	129 045,6	99 304,2
Қызылорда	43 300,7	106 691,7	47 899,7	125 175,3
Маңғыстау	87 766,5	41 555,4	102 887,5	42 351,6
Оңтүстік Қазақстан	176 100,8	122 322,8	197 379,7	153 843,7
Павлодар	113 262,3	135 566,3	141 584,7	148 683,8
Солтүстік Қазақстан	65 745,7	79 448,8	68 645,3	89 695,0
Шығыс Қазақстан	147 056,8	385 025,3	168 980,6	424 246,2
Астана қаласы	396 967,9	146 787,9	510 675,2	166 915,5
Алматы қаласы	945 249,9	462 305,9	1 152 283,0	489 046,7

Жалғасы

Продолжение

	2015		2016	
	сауда кәсіпорындарының тауар айналымы товарооборот торгующих предприятий	нарықтардың және дара кәсіпкерлердің тауар айналымы товарооборот рынков и индивидуальных предприни- мателей	сауда кәсіпорындарының тауар айналымы товарооборот торгующих предприятий	нарықтардың және дара кәсіпкерлердің тауар айналымы товарооборот рынков и индивидуальных предприни- мателей
Қазақстан Республикасы	3 431 116,9	3 124 704,0	3 844 557,2	4 129 884,9
Ақмола	59 950,8	125 840,3	75 400,1	160 737,8
Ақтөбе	210 141,1	211 673,5	206 630,0	290 104,1

Жалғасы

Продолжение

	2015		2016	
	сауда кәсіпорындарының тауар айналымы товарооборот торгующих предприятий	нарықтардың және дара кәсіпкерлердің тауар айналымы товарооборот рынков и индивидуальных предпринимателей	сауда кәсіпорындарының тауар айналымы товарооборот торгующих предприятий	нарықтардың және дара кәсіпкерлердің тауар айналымы товарооборот рынков и индивидуальных предпринимателей
Алматы	127 876,3	202 343,3	154 287,4	235 932,5
Атырау	127 307,6	49 329,8	137 935,8	94 973,3
Батыс Қазақстан	93 572,8	101 780,2	114 580,2	127 200,4
Жамбыл	67 077,9	122 793,2	90 449,3	153 155,9
Қарағанды	210 421,8	371 172,1	241 809,2	448 510,6
Қостанай	121 465,3	112 940,3	142 404,6	132 874,8
Қызылорда	52 190,1	127 952,2	52 331,2	158 606,0
Маңғыстау	97 704,5	48 972,6	89 319,7	113 032,2
Оңтүстік Қазақстан	181 988,2	161 519,2	228 398,7	181 358,9
Павлодар	131 177,4	147 081,1	121 788,7	200 654,2
Солтүстік Қазақстан	59 684,5	101 614,4	69 983,4	124 801,2
Шығыс Қазақстан	147 783,2	452 932,3	157 451,8	562 982,0
Астана қаласы	536 242,5	206 656,9	525 267,2	387 804,0
Алматы қаласы	1 206 532,9	580 102,6	1 436 519,9	757 157,0

Жалғасы

Продолжение

	2017	
	сауда кәсіпорындарының тауар айналымы товарооборот торгующих предприятий	нарықтардың және дара кәсіпкерлердің тауар айналымы товарооборот рынков и индивидуальных предпринимателей
Қазақстан Республикасы	4 556 257,9	4 336 599,8
Ақмола	85 536,2	187 623,2
Ақтөбе	303 188,1	187 111,7
Алматы	188 757,7	259 957,9
Атырау	148 337,6	111 868,6
Батыс Қазақстан	143 308,3	122 026,1
Жамбыл	111 001,9	160 898,1
Қарағанды	275 204,7	505 935,0
Қостанай	166 007,8	151 101,6
Қызылорда	57 647,9	181 602,1
Маңғыстау	95 198,1	121 968,1
Оңтүстік Қазақстан	246 641,2	214 163,8
Павлодар	142 945,6	214 716,9
Солтүстік Қазақстан	83 975,0	136 148,5
Шығыс Қазақстан	176 684,7	610 895,5
Астана қаласы	697 028,9	346 911,6
Алматы қаласы	1 634 794,2	823 671,1

Бөлшек сауданың жалпы көлеміндегі сауда секторларының үлес салмағы
Удельный вес секторов торговли в общем объеме розничной торговли

қорытындыға пайызбен

в процентах к итогу



3. Облыстар бойынша бөлшек сауда көлемі

Объем розничной торговли по областям

2013 жылғы бөлшек сауданың көлемі

Объем розничной торговли за 2013 год

мың теңге	тыс. тенге					
	Қазақстан Республикасы	Ақмола	Ақтөбе	Алматы	Атырау	
Бөлшек сауда көлемі, барлығы	5 474 274 033	159 428 083	387 330 903	270 382 540	171 740 969	Объем розничной торговли, всего
Азық-түлік тауарлары	1 609 856 789	44 450 727	174 814 448	100 291 537	56 705 516	Продовольственные товары
Жемістер және көкөністер	162 536 245	6 064 362	15 393 567	10 929 829	5 108 708	Фрукты и овощи свежие
Қайта өңделген жемістер мен көкөністер	28 572 751	561 995	9 755 279	1 017 120	1 690 748	Фрукты и овощи переработанные
Ет	196 523 628	3 137 881	16 661 162	14 376 182	1 351 651	Мясо
Ет өнімдері	79 104 685	2 243 067	7 181 548	3 927 105	1 589 822	Продукты мясные
Балықтар, шаян тәрізділер мен былқылдақ денелілер	47 649 919	800 197	8 953 445	1 682 716	429 336	Рыба, ракообразные и моллюски
Нан-тоқаш өнімдері	106 559 035	2 534 172	10 435 883	6 163 832	4 312 390	Изделия хлебобулочные
Қанттан жасалған кондитерлік өнімдер	101 709 993	5 767 207	6 231 949	5 533 202	2 292 038	Изделия кондитерские из сахара
Сүт өнімдері	152 438 194	3 151 204	10 797 102	9 574 356	4 410 959	Продукты молочные
Жұмыртқалар	32 409 220	1 098 569	6 229 061	2 063 013	1 267 661	Яйца
Кофе, шай, какао және дәмдеуіштер	64 636 214	2 034 611	7 213 986	6 206 838	2 610 503	Кофе, чай, какао и специи
Май және ас тоң майлары одан	60 521 128	1 477 726	8 345 964	3 421 844	1 397 643	Масла и жиры пищевые из них
өсімдік майы	49 454 775	1 363 739	5 824 695	2 961 160	1 184 569	масло растительное
Гомогенделген және диеталық тамақ өнімдері	13 026 649	127 800	3 099 653	646 128	444 939	Продукты пищевые гомогенизированные и диетические
Басқа топтамаларға енгізілмеген тамақ өнімдері одан	254 518 775	5 077 272	26 902 831	15 578 165	16 157 800	Продукты пищевые, не включенные в другие группировки из них
күріш	22 794 042	562 899	2 179 932	1 727 283	229 881	рис
ұн	48 356 595	1 288 183	3 811 457	4 475 219	769 225	мука
жарма	12 042 294	607 417	1 154 527	1 678 905	75 090	крупы
қант	53 662 405	1 362 388	5 090 519	3 737 920	1 264 944	сахар
ас тұзы	3 211 529	100 542	437 875	401 856	15 498	соль пищевая
Алкогольді ішімдіктер одан	162 647 009	5 297 664	21 957 424	9 082 799	8 188 222	Напитки алкогольные из них
коньяк	18 305 239	350 897	3 785 193	691 310	498 108	коньяк
виски	2 621 188	20 049	645 687	93 895	34 740	виски
арақ	51 043 380	1 949 501	5 438 887	4 271 131	3 029 558	водка
ликерлер және өзге де спиртті сусындар	6 913 171	82 979	449 009	219 437	2 834 602	ликеры и прочие алкогольные напитки
сыра	41 180 002	1 970 113	2 699 458	2 155 665	1 330 737	пиво
шампан	4 562 475	160 140	1 347 713	145 185	28 880	шампанское
табиғи жүзім шарабы; жүзім шырыны	30 471 759	728 222	5 817 199	774 364	373 133	вино виноградное натуральное; сусло виноградное

Жалғасы

Продолжение

	Қазақстан Республикасы	Ақмола	Ақтөбе	Алматы	Атырау	
Өзге де сусындар	87 347 574	3 297 497	10 463 345	6 217 742	3 755 834	Напитки прочие
Темекі бұйымдары	59 655 770	1 779 503	5 192 249	3 870 666	1 697 262	Изделия табачные
Азық-түлік емес тауарлар	3 864 417 244	114 977 356	212 516 455	170 091 003	115 035 453	Непродовольственные товары
Жаңа жеңіл жолаушылар автомобильдері	452 350 381	2 558 037	30 874 644	9 797 208	13 672 729	Автомобили легковые пассажирские новые
Ұсталған жеңіл жолаушылар автомобильдері	21 409 286	722 550	2 062 881	-	-	Автомобили легковые пассажирские - подержанные
Мамандандырылған жолаушылардың жаңа автомобильдері және жолсыз көлік құралдары (салмағы 3,5 тоннадан артық емес)	2 019 646	-	-	-	-	Автомобили специализированные пассажирские новые и средства транспортные внедорожные (весом не более 3,5 тонн)
Мамандандырылған жолаушылардың ұсталған автомобильдері және жолсыз көлік құралдары (салмағы 3,5 тоннадан артық емес)	667 185	-	-	-	-	Автомобили специализированные пассажирские подержанные и средства транспортные внедорожные (весом не более 3,5 тонн)
Он немесе одан көп адамды тасымалдауға арналған автомобильдер	7 810 787					Автомобили для перевозки десяти или более человек
Жүк автомобильдері	43 352 386	780 147	2 740 682	-	24 000	Автомобили грузовые
Арнайы және мамандандырылған автомобильдер	14 037 400	24 850	672 496	-	1 728 415	Автомобили специальные и специализированные
Тіркемелер және жартылай тіркемелер; контейнерлер	2 774 782	348 978	1 324 901	-		Прицепы и полуприцепы; - контейнеры
Тұрғын үйге арналған автофургондар және автотіркемелер, дөңгелекті үйлер	272 336	-	-	-		Автофургоны и автоприцепы для жилья, - дома на колесах
Шиналар	31 420 456	666 665	1 097 833	950 934	480 813	Шины
Өзге де автомобильдерге арналған бөлшектер және керек-жарақтар	83 017 717	8 104 327	3 076 614	1 937 669	944 091	Части и принадлежности для автомобилей прочие
Өзге де автомобильдерге арналған бөлшектер және керек-жарақтар	113 562 763	8 856 269	7 205 371	1 126 016	2 022 392	Детали и принадлежности для автомобилей прочие
Мотоциклдер және оларға жататын бөлшектер және керек-жарақтар	811 194	9 181	4 268	-		Мотоциклы и относящиеся к ним - детали и принадлежности
Компьютерлер, шалғай жабдықтар және бағдарламалық қамтамасыз ету	176 322 582	3 331 342	7 689 469	5 184 246	14 226 752	Компьютеры, периферийное оборудование и программное обеспечение
Электр байланысының жабдықтары	76 242 789	1 333 962	2 935 609	1 651 774	4 023 115	Оборудование электросвязи

	Қазақстан Республикасы	Ақмола	Ақтөбе	Алматы	Атырау	
Аудио- және бейнежазба аппаратуралары	78 949 260	2 732 519	4 436 577	3 283 878	1 861 355	Аудио-и видеоаппаратура
Темірден жасалған тауарлар	16 670 255	316 585	1 340 447	390 301	368 576	Товары скобяные
Сыр, лак және эмальдар	39 917 447	1 627 760	3 515 990	1 372 798	1 152 941	Краски, лаки и эмали
Табақ шыны	5 300 729	114 347	468 311	192 482	252 819	Стекло листовое
Көгалдар мен бақтарға арналған жабдықтар	4 963 451	35 263	705 642	364 987	46 849	Оборудование для газонов и садов
Жылыту және су құбыры жабдықтары, пайдалану материалдары мен керек-жарақтар	47 280 620	650 903	12 861 585	1 549 131	333 398	Оборудование отопительное и водопроводное, материалы эксплуатационные и принадлежности
Санитарлық-техникалық жабдықтар	34 391 479	632 980	3 385 375	648 675	421 944	Оборудование санитарно-техническое
Қол аспабы	20 253 059	886 546	488 409	395 184	518 523	Инструменты ручные
Басқа топтамаларға енгізілмеген құрылыс материалдары	140 370 523	1 634 442	9 026 119	8 747 220	4 954 784	Материалы строительные, не включенные в другие группировки
Тоқыма тауарлары	68 109 462	1 172 111	3 782 100	861 517	606 499	Товары текстильные
Торлы перделер және шымылдықтар	22 887 485	518 559	1 325 116	353 726	51 084	Портьеры и занавеси сетчатые
Тұсқағаздар және еден жабындары, кілем және кілем бұйымдары	46 843 985	2 794 381	3 585 531	1 315 193	1 749 097	Обои и покрытия напольные, ковры и изделия ковровые
Электрлі тұрмыстық құралдар	187 001 625	3 201 367	9 497 312	6 582 647	8 293 375	Приборы электрические бытовые
Жиназ	117 572 825	5 062 054	9 929 538	5 549 571	5 294 245	Мебель
Жарықтандыру құралдары	30 459 398	225 807	1 992 916	811 399	674 463	Приборы осветительные
Ағаштан, тоздан жасалған бұйымдар және өрілген бұйымдар	3 214 720	104 962	48 368	85 185	67 512	Изделия из дерева, пробки и изделия плетеные
Музыкалық аспаптар мен партитуралар	5 400 048	1 291	1 246 975	1 254 957		Инструменты и партитуры - музыкальные
Басқа топтамаларға енгізілмеген фаянс ыдыстар, шыныдан, фарфор және қыштан жасалған бұйымдар, пышақ бұйымдары мен құралдар, электрлі емес тұрмыстық жабдықтар және бұйымдар	40 945 635	1 842 201	1 732 121	2 008 858	992 942	Посуда фаянсовая, изделия из стекла, фарфора и керамики, изделия ножевые и приборы, оборудование и изделия неэлектрические бытовые, не включенные в другие категории
Кітаптар	19 354 661	95 008	760 998	368 765	24 004	Книги
Газет және журналдар	9 416 065	176 276	335 237	845 024	43 984	Газеты и журналы
Кеңсе тауарлары	48 022 801	1 181 001	2 428 713	2 999 144	984 381	Товары канцелярские
Музыкалық және бейнежазбалар	6 616 881	184 326	813 159	464 182	322 058	Музыкальные и видеозаписи

Жалғасы

Продолжение

	Қазақстан Республикасы	Ақмола	Ақтөбе	Алматы	Атырау	
Велосипедті қоса, басқа топтамаларға енгізілмеген спорт тауарлары	28 101 405	436 863	2 173 208	563 604	168 601	Товары спортивные, включая велосипеды
Кемпинг жабдықтары	1 603 969	3 974	25 471	40 428	9 185	Оборудование кемпингов
Ойындар және ойыншықтар	33 109 938	1 015 779	2 764 479	2 121 106	485 758	Игры и игрушки
Почталық маркалар және монеталар	336 906			149 956		Марки почтовые и монеты
Жәдігерлер және суреттер	14 560 114	376 358	1 942 918	1 019 907	15 070	Сувениры и картины
Киім	422 172 388	11 410 418	17 059 093	17 017 157	3 545 298	Одежда
Аяқ киім	166 018 382	2 616 789	5 130 376	6 232 408	1 732 214	Обувь
Теріден жасалған бұйымдар мен жол керек-жарақтары	15 213 139	726 247	1 331 536	768 636	121 850	Изделия из кожи и принадлежности дорожные
Фармацевтикалық тауарлар	115 335 155	3 029 311	5 285 068	2 766 070	3 527 946	Товары фармацевтические
Медициналық және ортопедиялық тауарлар	29 917 976	575 099	2 008 423	916 873	407 408	Товары медицинские и ортопедические
Косметикалық тауарлар және дәретханалық керек- жарақтар	124 124 223	2 108 960	6 066 522	4 882 418	3 192 551	Товары косметические и принадлежности туалетные
Гүлдер, өсімдіктер және тұқымдар	12 988 273	433 121	154 003	705 936	141	Цветы, растения и семена
Тыңайтқыштар және агрохимиялық өнімдер	3 635 783	158 017	11 998	327 944	16 418	Удобрения и продукты агрохимические
Үй жануарлары және оларға арналған азықтар	6 455 776	265 971	473 850	1 011 132	199 823	Животные домашние и корма для них
Мотор отындары соның ішінде бензин	613 291 220	25 740 516	25 458 335	56 182 652	24 750 343	Топливо моторное в том числе бензин
соның ішінде авиациялық газойльдер (дизельдік отын)	175 524 879	7 197 933	6 905 765	15 987 327	8 112 248	в том числе авиационный газойль (топливо газойли (топливо дизельное)
оттық мазут	181 808	1 990	-	133 921	-	мазут топочный
сұйытылған пропан және бутан	13 259 989	275 707	774 242	872 084	355 383	пропан и бутан сжиженные
майлайтын материалдар	12 653 341	260 814	163 509	540 000	265 949	материалы смазочные
Сағаттар және зергерлік бұйымдар	35 813 420	1 502 424	1 949 270	638 301	51 674	Часы и изделия ювелирные
Фотоаппаратура, оптикалық және дәл құралдар, жабдықтар	20 872 081	695 871	1 628 234	575 241	483 472	Фотоаппаратура, оборудование и приборы оптические и точные
Тазалағыш құралдар	63 807 917	1 607 244	3 050 266	3 981 477	3 427 836	Средства чистящие
Тұрмыстық сұйық отын, баллондағы газ, көмір, ағаш отын	40 121 838	8 697 704	1 284 599	7 612 904	36 531	Топливо бытовое жидкое, газ в баллонах, уголь, топливо древесное
одан						из них
ағаш отыны	511 032	-	-	116 226	-	топливо древесное
тас көмір	20 357 630	762 789	339 995	5 325 292	-	уголь каменный

	Қазақстан Республикасы	Ақмола	Ақтөбе	Алматы	Атырау	
Басқа топтамаларға енгізілмеген, тұрмыстық мақсаттағы өзге де азық-түлік емес тауарлардан басқа	59 654 848	502 552	385 559	707 734	3 619 920	Товары непродовольственные бытового назначения прочие, не включенные в другие группировки
Басқа топтамаларға енгізілмеген, ауыл шаруашылығы шикізаттары	1 196 640	132 090	84 158	197 685	-	Сырьё сельскохозяйственное, не включенное в другие группировки
Басқа топтамаларға енгізілмеген, машиналар және жабдықтар	9 955 488	16 942	102 181	60 898	1 387 085	Машины и оборудование, не включенные в другие группировки
Басқа топтамаларға енгізілмеген, тұтынуға арналмаған азық-түлік емес тауарлар	21 047 857	893 736	466 704	225 531	1 711 347	Товары непродовольственные непотребительского назначения, не включенные в другие группировки
Антикварлық тауарлар	76 249	-	-	-	7 842	Товары антикварные
Ұсталған кітаптар	66 705	19 000	-	12 756	-	Книги подержанные
Өзге де ұсталған тауарлар	4 925 450	85 373	288 897	279 578	-	Товары подержанные - прочие

	Батыс Қазақстан	Жамбыл	Қарағанды	Қостанай	
Бөлшек сауда көлемі, барлығы	173 865 670	151 652 002	497 592 524	207 126 525	Объем розничной торговли, всего
Азық-түлік тауарлары	40 317 948	74 858 643	217 322 133	59 026 247	Продовольственные товары
Жемістер және көкөністер	5 073 412	11 525 024	20 827 575	3 798 568	Фрукты и овощи свежие
Қайта өңделген жемістер мен көкөністер	126 023	1 054 872	4 492 279	869 945	Фрукты и овощи переработанные
Ет	7 227 234	6 819 717	31 402 033	4 546 288	Мясо
Ет өнімдері	1 358 628	3 349 586	21 571 073	2 609 368	Продукты мясные
Балықтар, шаян тәрізділер мен былқылдақ денелілер	938 749	1 792 811	5 475 963	1 767 893	Рыба, ракообразные и моллюски
Нан-тоқаш өнімдері	2 994 183	5 952 666	16 656 480	2 514 411	Изделия хлебобулочные
Қанттан жасалған кондитерлік өнімдер	1 061 677	4 678 853	10 745 446	5 420 445	Изделия кондитерские из сахара
Сүт өнімдері	3 675 086	6 615 389	24 554 739	4 138 202	Продукты молочные
Жұмыртқалар	1 100 739	1 712 456	4 969 295	1 028 235	Яйца
Кофе, шай, какао және дәмдеуіштер	1 127 698	3 514 447	6 914 582	1 886 592	Кофе, чай, какао и специи
Май және ас тоң майлары одан	1 880 748	3 796 936	7 258 311	2 006 159	Масла и жиры пищевые из них
өсімдік майы	1 494 276	3 495 247	5 959 199	1 783 785	масло растительное
Гомогенделген және диеталық тамақ өнімдері	135 994	448 239	912 362	698 344	Продукты пищевые гомогенизированные и диетические
Басқа топтамаларға енгізілмеген тамақ өнімдері одан	6 886 668	11 485 212	38 060 936	10 021 531	Продукты пищевые, не включенные в другие группировки
күріш	867 753	861 537	3 730 141	565 303	из них рис
ұн	2 379 161	3 649 993	10 150 103	839 838	мука

Жалғасы

Продолжение

	Батыс Қазақстан	Жамбыл	Қарағанды	Қостанай	
жарма	205 945	51 782	3 152 550	368 454	крупа
қант	1 374 801	4 416 439	9 449 796	1 165 944	сахар
ас тұзы	100 792	113 460	265 655	40 976	соль пищевая
Алкогольді ішімдіктер	4 110 163	3 021 928	11 751 608	10 871 370	Напитки алкогольные
одан					из них
коньяк	527 401	591 043	933 708	2 293 628	коньяк
виски	73 112		346 341	82 695	виски
арақ	1 499 918	1 276 211	3 948 511	5 718 917	водка
ликерлер және өзге де спиртті сусындар	40 097		414 943	127 190	ликеры и прочие алкогольные напитки
сыра	998 520	625 967	2 246 725	1 664 246	пиво
шампан	149 585	32 645	375 005	244 245	шампанское
табиғи жүзім шарабы; жүзім шырыны	575 426	528 707	3 089 159	798 235	вино виноградное натуральное; сусло виноградное
Өзге де сусындар	1 732 063	6 133 953	7 257 095	4 272 267	Напитки прочие
Темекі бұйымдары	888 883	2 956 554	4 472 356	2 576 629	Изделия табачные
Азық-түлік емес тауарлар	133 547 722	76 793 359	280 270 391	148 100 278	Непродовольственные товары
Жаңа жеңіл жолаушылар автомобильдері	17 957 596	-	12 740 324	19 721 855	Автомобили легковые пассажирские новые
Ұсталған жеңіл жолаушылар автомобильдері	167 364	252 156	1 164 646	5 191 914	Автомобили легковые пассажирские поддержанные
Мамандандырылған жолаушылардың ұсталған автомобильдері және жолсыз көлік құралдары (салмағы 3,5 тоннадан артық емес)	82 194	-	-	584 991	Автомобили специализированные пассажирские поддержанные и средства транспортные внедорожные (весом не более 3,5 тонн)
Он немесе одан көп адамды тасымалдауға арналған автомобильдер			348 902		Автомобили для перевозки десяти или более человек
Жүк автомобильдері	2 525 495	-	1 801 474	412 482	Автомобили грузовые
Арнайы және мамандандырылған автомобильдер	6 140	-	612 875	-	Автомобили специальные и специализированные
Тіркемелер және жартылай тіркемелер; контейнерлер	-	-	40 262	84 480	Прицепы и полуприцепы; контейнеры
Тұрғын үйге арналған автофургондар және автотіркемелер, дөңгелекті үйлер	-	-	-	3 993	Автофургоны и автоприцепы для жилья, дома на колесах
Шиналар	1 984 528	1 205 661	2 457 596	1 807 429	Шины
Өзге де автомобильдерге арналған бөлшектер және керек-жарақтар	9 593 536	478 279	5 707 841	3 189 188	Части и принадлежности для автомобилей прочие
Өзге де автомобильдерге арналған бөлшектер және керек-жарақтар	690 196	652 490	7 467 425	3 465 412	Детали и принадлежности для автомобилей прочие
Мотоциклдер және оларға жататын бөлшектер және керек-жарақтар	-	-	2 500	50 511	Мотоциклы и относящиеся к ним детали и принадлежности
Компьютерлер, шалғай жабдықтар және бағдарламалық қамтамасыз ету	5 713 102	2 980 961	13 162 341	5 506 772	Компьютеры, периферийное оборудование и программное обеспечение
Электр байланысының жабдықтары	1 948 252	1 386 282	4 830 803	1 950 425	Оборудование электросвязи

	Батыс Қазақстан	Жамбыл	Қарағанды	Қостанай	
Аудио-және бейнежазба аппаратуралары	2 867 361	1 403 190	9 293 853	3 503 533	Аудио-и видеоаппаратура
Темірден жасалған тауарлар	257 844	234 291	1 771 933	329 119	Товары скобяные
Сыр, лак және эмальдар	779 704	855 265	4 102 053	1 084 264	Краски, лаки и эмали
Табақ шыны	332 194	70 346	24 041	28 278	Стекло листовое
Көгалдар мен бақтарға арналған жабдықтар	99 303	16 700	41 844	100 163	Оборудование для газонов и садов
Жылыту және су құбыры жабдықтары, пайдалану материалдары мен керек- жарақтар	3 009 309	603 759	4 373 265	666 375	Оборудование отопительное и водопроводное, материалы эксплуатационные и принадлежности
Санитарлық-техникалық жабдықтар	782 177	521 917	3 403 381	873 400	Оборудование санитарно- техническое
Қол аспабы	476 520	103 630	1 687 261	1 922 868	Инструменты ручные
Басқа топтамаларға енгізілмеген құрылыс материалдары	14 595 382	3 422 958	6 699 320	7 449 057	Материалы строительные, не включенные в другие группировки
Тоқыма тауарлары	1 569 594	504 825	4 806 368	1 087 823	Товары текстильные
Торлы перделер және шымылдықтар	635 966	319 202	1 069 009	46 900	Портьеры и занавеси сетчатые
Тұсқағаздар және еден жабындары, кілем және кілем бұйымдары	3 808 049	781 882	4 431 797	1 794 364	Обои и покрытия напольные, ковры и изделия ковровые
Электрлі тұрмыстық құралдар	6 913 248	1 227 263	12 413 751	4 859 390	Приборы электрические бытовые
Жиһаз	6 565 306	2 520 059	10 216 499	4 198 321	Мебель
Жарықтандыру құралдары	479 558	163 342	2 064 740	255 524	Приборы осветительные
Ағаштан, тоздан жасалған бұйымдар және өрілген бұйымдар	163 039	8 916	579 176	247 008	Изделия из дерева, пробки и изделия плетеные
Музыкалық аспаптар мен партитуралар	-	-	159 730	-	Инструменты и партитуры - музыкальные
Басқа топтамаларға енгізілмеген фаянс ыдыстар, шыныдан, фарфор және қыштан жасалған бұйымдар, пышақ бұйымдары мен құралдар, электрлі емес тұрмыстық жабдықтар және бұйымдар	1 113 399	1 017 549	7 705 366	1 078 017	Посуда фаянсовая, изделия из стекла, фарфора и керамики, изделия ножевые и приборы, оборудование и изделия неэлектрические бытовые, не включенные в другие категории
Кітаптар	137 386	518 949	2 100 364	197 592	Книги
Газет және журналдар	75 610	103 040	1 542 961	453 448	Газеты и журналы
Кеңсе тауарлары	718 652	853 465	3 300 373	456 547	Товары канцелярские
Музыкалық және бейнежазбалар	88 705	152 538	406 818	24 445	Музыкальные и видеозаписи
Велосипедті қоса, басқа топтамаларға енгізілмеген спорт тауарлары	400 444	377 512	1 741 611	223 472	Товары спортивные, включая велосипеды
Кемпинг жабдықтары	1 500	694	66 225	72 914	Оборудование кемпингов
Ойындар және ойыншықтар	305 293	560 971	2 288 073	1 230 006	Игры и игрушки
Почталық маркалар және монеталар			445	6 131	Марки почтовые и монеты
Жәдігерлер және суреттер	88 258	930 886	704 991	439 340	Сувениры и картины
Киім	11 010 465	5 550 279	46 670 891	16 445 354	Одежда
Аяқ киім	3 537 905	1 647 640	18 059 069	5 516 072	Обувь
Теріден жасалған бұйымдар мен жол керек-жарақтары	259 342	51 949	1 452 774	392 196	Изделия из кожи и принадлежности дорожные

Жалғасы

Продолжение

	Батыс Қазақстан	Жамбыл	Қарағанды	Қостанай	
Фармацевтикалық тауарлар	2 889 180	5 715 419	8 365 672	10 905 871	Товары фармацевтические
Медициналық және ортопедиялық тауарлар	1 020 476	438 172	3 032 800	1 568 694	Товары медицинские и ортопедические
Косметикалық тауарлар және дәретханалық керек-жарақтар	1 465 544	2 217 193	8 803 318	2 836 043	Товары косметические и принадлежности туалетные
Гүлдер, өсімдіктер және тұқымдар	197 827	227 809	321 453	490 437	Цветы, растения и семена
Тыңайтқыштар және агрохимиялық өнімдер	17 457	297 735	309 369	15 380	Удобрения и продукты агрохимические
Үй жануарлары және оларға арналған азықтар	36 176	272 627	663 050	88 076	Животные домашние и корма для них
Мотор отындары	22 760 961	28 720 304	41 739 341	27 609 800	Топливо моторное
соның ішінде					в том числе
бензин	14 668 394	17 825 132	27 519 807	16 506 820	бензин
соның ішінде					в том числе
авиациялық					авиационный
газольдер (дизельдік отын)	7 351 520	10 116 653	11 526 370	10 110 305	газойли (топливо дизельное)
оттық мазут	-	-	-	-	мазут топочный
сұйытылған пропан және бутан	487 735	-	184 590	487 631	пропан и бутан сжиженные
майлайтын материалдар	253 312	670 770	2 508 574	471 382	материалы смазочные
Сағаттар және зергерлік бұйымдар	432 258	541 736	1 095 786	518 911	Часы и изделия ювелирные
Фотоаппаратура, оптикалық және дәл құралдар, жабдықтар	577 596	276 528	2 072 698	604 465	Фотоаппаратура, оборудование и приборы оптические и точные
Тазалағыш құралдар	1 608 387	3 457 430	6 824 576	2 956 568	Средства чистящие
Тұрмыстық сұйық отын, баллондағы газ, көмір, ағаш отын	-	1 482 443	635 903	2 073 258	Топливо бытовое жидкое, газ в баллонах, уголь, топливо древесное
одан					из них
ағаш отыны				223	топливо древесное
тас көмір	-	857 732	121 075	1 530 636	уголь каменный
Басқа топтамаларға енгізілмеген, тұрмыстық мақсаттағы өзге де азық-түлік емес тауарлардан басқа	567 838	1 610 155	1 059 150	1 174 061	Товары непродовольственные бытового назначения прочие, не включенные в другие группировки
Басқа топтамаларға енгізілмеген, ауыл шаруашылығы шикізаттары	-	-	63 486	125 068	Сырье сельскохозяйственное, не включенное в другие группировки
Басқа топтамаларға енгізілмеген, машиналар және жабдықтар	86 032	20 218	281 005	124 264	Машины и оборудование, не включенные в другие группировки
Басқа топтамаларға енгізілмеген, тұтынуға арналмаған азық-түлік емес тауарлар	34 459	27 624	1 467 563	-	Товары непродовольственные непотребительского назначения, не включенные в другие группировки
Антикварлық тауарлар	-	-	-	-	Товары антикварные
Ұсталған кітаптар	400	660	798	-	Книги подержанные
Өзге де ұсталған тауарлар	113 215	8 460	19 452	58 009	Товары подержанные прочие

	Қызылорда	Маңғыстау	Оңтүстік Қазақстан	Павлодар	
Бөлшек сауда көлемі, барлығы	149 992 411	129 321 918	298 423 636	248 828 601	Объем розничной торговли, всего
Азық-түлік тауарлары	84 005 381	25 329 227	70 701 899	59 943 152	Продовольственные товары
Жемістер және көкөністер	11 723 792	4 512 905	6 764 951	9 181 930	Фрукты и овощи свежие
Қайта өңделген жемістер мен көкөністер	248 682	548 402	1 933 603	243 053	Фрукты и овощи переработанные
Ет	15 436 172	2 300 400	7 307 749	5 873 806	Мясо
Ет өнімдері	3 249 560	712 383	3 790 337	4 851 523	Продукты мясные
Балықтар, шаян тәрізділер мен былқылдақ денелілер	1 651 644	637 697	1 205 398	1 766 383	Рыба, ракообразные и моллюски
Нан-тоқаш өнімдері	5 436 956	2 110 641	5 051 053	2 828 014	Изделия хлебобулочные
Қанттан жасалған кондитерлік өнімдер	3 814 606	2 163 510	4 379 798	2 696 402	Изделия кондитерские из сахара
Сүт өнімдері	8 173 298	2 210 325	4 376 882	3 535 348	Продукты молочные
Жұмыртқалар	1 028 118	706 156	1 561 446	492 813	Яйца
Кофе, шай, какао және дәмдеуіштер	2 917 645	575 431	2 712 400	1 301 664	Кофе, чай, какао и специи
Май және ас тоқ майлары одан	4 134 129	912 135	3 060 793	1 130 621	Масла и жиры пищевые из них
өсімдік майы	3 956 802	829 624	2 635 624	976 344	масло растительное
Гомогенделген және диеталық тамақ өнімдері	667 202	133 785	450 855	446 685	Продукты пищевые гомогенизированные и диетические
Басқа топтамаларға енгізілмеген тамақ өнімдері одан	16 185 051	2 890 721	10 307 319	12 678 685	Продукты пищевые, не включенные в другие группировки
күріш	4 196 139	528 048	2 365 737	639 550	рис
ұн	4 253 353	652 486	2 480 720	952 766	мука
жарма	368 584	113 401	153 812	521 277	крупы
қант	3 977 533	705 489	2 351 668	997 763	сахар
ас тұзы	362 403	40 834	183 657	56 674	соль пищевая
Алкогольді ішімдіктер одан	3 795 149	2 732 053	10 617 167	8 773 722	Напитки алкогольные из них
коньяк	334 691	531 516	1 224 811	513 839	коньяк
виски	51 929	120 687	173 266	94 314	виски
арақ	679 748	1 471 617	2 249 074	2 417 305	водка
ликерлер және өзге де спиртті сусындар	1 663		104 775	135 553	ликеры и прочие алкогольные напитки
сыра	2 131 124	135 301	3 855 832	1 657 683	пиво
шампан	38 623		143 535	188 320	шампанское
табиғи жүзім шарабы; жүзім шырыны	374 621	346 037	1 402 675	3 492 085	вино виноградное натуральное; сусло виноградное
Өзге де сусындар	4 095 086	1 546 897	5 729 530	1 957 758	Напитки прочие
Темекі бұйымдары	1 448 291	635 786	1 452 618	2 184 745	Изделия табачные
Азық-түлік емес тауарлар	65 987 030	103 992 691	227 721 737	188 885 449	Непродовольственные товары
Жаңа жеңіл жолаушылар автомобильдері	2 496 821	24 469 497	46 132 374	10 870 977	Автомобили легковые пассажирские новые
Ұсталған жеңіл жолаушылар автомобильдері	1 998 332	-	732 770	5 747 335	Автомобили легковые пассажирские поддержанные

Жалғасы

Продолжение

	Қызылорда	Маңғыстау	Оңтүстік Қазақстан	Павлодар	
Мамандандырылған жолаушылардың жаңа автомобильдері және жолсыз көлік құралдары (салмағы 3,5 тоннадан артық емес)	-	-	-	-	Автомобили специализированные пассажирские новые и средства транспортные внедорожные (весом не более 3,5 тонн)
Он немесе одан көп адамды тасымалдауға арналған автомобильдер		334 152	347 454	5 503 829	Автомобили для перевозки десяти или более человек
Жүк автомобильдері	154 950	-	2 477 512	1 138 721	Автомобили грузовые
Арнайы және мамандандырылған автомобильдер	13 353	-	1 510 493	-	Автомобили специальные и специализированные
Тіркемелер және жартылай тіркемелер; контейнерлер	-	-	140 633	63 643	Прицепы и полуприцепы; контейнеры
Тұрғын үйге арналған автофургондар және автотіркемелер, дөңгелекті үйлер	-	-	-	-	Автофургоны и автоприцепы для - жилья, дома на колесах
Шиналар	171 271	1 683 300	1 303 191	1 297 916	Шины
Өзге де автомобильдерге арналған бөлшектер және керек-жарақтар	1 923 581	394 114	3 851 623	7 588 450	Части и принадлежности для автомобилей прочие
Өзге де автомобильдерге арналған бөлшектер және керек-жарақтар	693 957	2 727 044	1 731 001	7 360 199	Детали и принадлежности для автомобилей прочие
Мотоциклдер және оларға жататын бөлшектер және керек-жарақтар	-	-	3 025	114 032	Мотоциклы и относящиеся к ним детали и принадлежности
Компьютерлер, шалғай жабдықтар және бағдарламалық қамтамасыз ету	3 928 539	3 042 566	7 558 788	7 479 439	Компьютеры, периферийное оборудование и программное обеспечение
Электр байланысының жабдықтары	448 406	1 162 649	7 344 211	4 751 920	Оборудование электросвязи
Аудио-және бейнежазба аппаратуралары	2 601 111	2 410 334	5 710 068	4 430 684	Аудио-и видеоаппаратура
Темірден жасалған тауарлар	259 521	674 909	1 344 713	702 503	Товары скобяные
Сыр, лак және эмальдар	909 757	1 224 764	1 990 100	2 414 319	Краски, лаки и эмали
Табақ шыны	177 680	23 665	581 068	94 830	Стекло листовое
Көгалдар мен бақтарға арналған жабдықтар	-	68 486	84 023	50 161	Оборудование для газонов и садов
Жылыту және су құбыры жабдықтары, пайдалану материалдары мен керек-жарақтар	178 600	3 164 739	1 633 268	1 298 269	Оборудование отопительное и водопроводное, материалы эксплуатационные и принадлежности
Санитарлық-техникалық жабдықтар	447 797	201 210	1 525 461	2 857 550	Оборудование санитарно-техническое
Қол аспабы	203 957	1 124 688	691 223	408 825	Инструменты ручные
Басқа топтамаларға енгізілмеген құрылыс материалдары	3 410 762	3 356 722	6 749 549	5 021 411	Материалы строительные, не включенные в другие группировки
Тоқыма тауарлары	796 305	556 253	2 661 674	6 190 410	Товары текстильные
Торлы перделер және шымылдықтар	90 695	12 650	1 352 800	989 158	Портьеры и занавеси сетчатые
Тұсқағаздар және еден жабындары, кілем және кілем бұйымдары	652 538	303 886	3 578 286	1 425 834	Обои и покрытия напольные, ковры и изделия ковровые

	Қызылорда	Маңғыстау	Оңтүстік Қазақстан	Павлодар	
Электрлі тұрмыстық құралдар	3 124 901	10 429 068	17 579 794	9 792 064	Приборы электрические бытовые
Жиназ	1 651 168	2 929 046	3 864 809	12 303 521	Мебель
Жарықтандыру құралдары	124 936	991 964	928 525	855 007	Приборы осветительные
Ағаштан, тоздан жасалған бұйымдар және өрілген бұйымдар	950	227 635	218 200	3 369	Изделия из дерева, пробки и изделия плетеные
Музыкалық аспаптар мен партитуралар	630	-	37 077	140 498	Инструменты и партитуры музыкальные
Басқа топтамаларға енгізілмеген фаянс ыдыстар, шыныдан, фарфор және қыштан жасалған бұйымдар, пышақ бұйымдары мен құралдар, электрлі емес тұрмыстық жабдықтар және бұйымдар	364 659	516 122	3 420 707	598 522	Посуда фаянсовая, изделия из стекла, фарфора и керамики, изделия ножевые и приборы, оборудование и изделия неэлектрические бытовые, невключенные в другие категории
Кітаптар	146 071	670 240	458 004	377 462	Книги
Газет және журналдар	76 203	47 265	571 573	522 598	Газеты и журналы
Кеңсе тауарлары	612 206	1 191 447	2 552 374	1 603 789	Товары канцелярские
Музыкалық және бейнежазбалар	20 772	6 570	336 238	183 768	Музыкальные и видеозаписи
Велосипедті қоса, басқа топтамаларға енгізілмеген спорт тауарлары	267 729	167 698	1 693 100	1 443 580	Товары спортивные, включая велосипеды
Кемпинг жабдықтары	101	195 286	423 538	21 830	Оборудование кемпингов
Ойындар және ойыншықтар	280 856	272 325	1 698 262	934 758	Игры и игрушки
Почталық маркалар және монеталар		115 930	61 150		Марки почтовые и монеты
Жәдігерлер және суреттер	44 914	256 855	839 338	74 780	Сувениры и картины
Киім	5 779 322	10 479 757	9 997 966	14 016 849	Одежда
Аяқ киім	4 877 315	1 052 456	4 504 244	6 155 390	Обувь
Теріден жасалған бұйымдар мен жол керек-жарақтары	156 309	213 991	745 152	860 950	Изделия из кожи и принадлежности дорожные
Фармацевтикалық тауарлар	1 977 015	1 093 209	14 460 136	7 502 550	Товары фармацевтические
Медициналық және ортопедиялық тауарлар	414 476	416 698	4 771 255	1 828 484	Товары медицинские и ортопедические
Косметикалық тауарлар және дәретханалық керек-жарақтар	3 111 044	1 255 875	4 472 830	3 667 873	Товары косметические и принадлежности туалетные
Гүлдер, өсімдіктер және тұқымдар	181 317	481 775	383 960	26 968	Цветы, растения и семена
Тыңайтқыштар және агрохимиялық өнімдер	5 359	-	299 101	84 828	Удобрения и продукты агрохимические
Үй жануарлары және оларға арналған азықтар	798 093	52 682	1 264 599	113 479	Животные домашние и корма для них
Мотор отындары	15 527 069	20 024 508	38 617 740	38 097 800	Топливо моторное
соның ішінде бензин	12 471 115	9 967 090	28 757 775	18 736 580	в том числе бензин
соның ішінде авиациялық газойльдер (дизельдік отын)	2 874 952	5 501 043	8 083 464	16 937 133	в том числе авиационный газойли (топливо дизельное)
оттық мазут					мазут топочный
сұйытылған пропан және бутан	47 341	4 172 206	1 391 012	244 141	пропан и бутан сжиженные
майлайтын материалдар	133 661	384 169	385 489	2 179 946	материалы смазочные

Жалғасы

Продолжение

	Қызылорда	Маңғыстау	Оңтүстік Қазақстан	Павлодар	
Сағаттар және зергерлік бұйымдар	553 751	194 750	1 411 132	3 973 281	Часы и изделия ювелирные
Фотоаппаратура, оптикалық және дәл құралдар, жабдықтар	153 239	760 358	732 693	889 878	Фотоаппаратура, оборудование и приборы оптические и точные
Тазалағыш құралдар	1 254 211	1 376 041	2 637 766	1 963 151	Средства чистящие
Тұрмыстық сұйық отын, баллондағы газ, көмір, ағаш отын одан	1 663 372	-	3 153 692	832 208	Топливо бытовое жидкое, газ в баллонах, уголь, топливо древесное из них
ағаш отыны		-	372 762		топливо древесное
тас көмір	586 706	-	1 226 178	283 527	уголь каменный
Басқа топтамаларға енгізілмеген, тұрмыстық мақсаттағы өзге де азық-түлік емес тауарлардан басқа	395 011	1 078 000	3 505 598	393 407	Товары непродовольственные бытового назначения прочие, не включенные в другие группировки
Басқа топтамаларға енгізілмеген, ауыл шаруашылығы шикізаттары	-	-	269 472	-	Сырье сельскохозяйственное, не включенное в другие группировки
Басқа топтамаларға енгізілмеген, машиналар және жабдықтар	26 607	235 926	369 074	429 049	Машины и оборудование, не включенные в другие группировки
Басқа топтамаларға енгізілмеген, тұтынуға арналмаған азық-түлік емес тауарлар	839 491	323 586	306 230	912 077	Товары непродовольственные непотребительского назначения, не включенные в другие группировки
Антикварлық тауарлар	-	-	10 373		Товары антикварные
Ұсталған кітаптар	-	-	29 731	3 360	Книги подержанные
Өзге де ұсталған тауарлар	-	-	60 996	477 906	Товары подержанные прочие

Жалғасы

Продолжение

	Солтүстік Қазақстан	Шығыс Қазақстан	Астана қаласы	Алматы қаласы	
Бөлшек сауда көлемі, барлығы	145 194 535	532 082 129	543 755 748	1 407 555 839	Объем розничной торговли, всего
Азық-түлік тауарлары	43 883 550	162 936 484	112 240 977	283 028 920	Продовольственные товары
Жемістер және көкөністер	3 264 618	14 798 986	11 022 948	22 545 070	Фрукты и овощи свежие
Қайта өңделген жемістер мен көкөністер	290 012	1 005 355	372 500	4 362 883	Фрукты и овощи переработанные
Ет	5 700 444	28 626 684	18 242 701	27 513 524	Мясо
Ет өнімдері	2 766 507	9 317 990	6 226 686	4 359 502	Продукты мясные
Балықтар, шаян тәрізділер мен былқылдақ денелілер	755 508	3 577 438	4 180 266	12 034 475	Рыба, ракообразные и моллюски
Нан-тоқаш өнімдері	4 133 506	10 468 402	4 810 108	20 156 338	Изделия хлебобулочные
Қанттан жасалған кондитерлік өнімдер	3 121 829	12 836 162	11 699 393	19 267 476	Изделия кондитерские из сахара
Сүт өнімдері	3 404 217	17 742 015	13 290 819	32 788 253	Продукты молочные
Жұмыртқалар	639 065	2 779 911	1 171 687	4 560 995	Яйца
Кофе, шай, какао және дәмдеуіштер	3 662 579	5 990 607	3 820 631	12 146 000	Кофе, чай, какао и специи
Май және ас тоң майлары одан	1 159 141	6 531 071	3 607 738	10 400 169	Масла и жиры пищевые из них
өсімдік майы	970 279	5 218 881	2 588 615	8 211 936	масло растительное
Гомогенделген және диеталық тамақ өнімдері	129 936	695 255	1 444 590	2 544 882	Продукты пищевые гомогенизированные и диетические

	Солтүстік Қазақстан	Шығыс Қазақстан	Астана қаласы	Алматы қаласы	
Басқа топтамаларға енгізілмеген тамақ өнімдері одан	4 816 482	16 565 993	11 102 494	49 801 615	Продукты пищевые, не включенные в другие группировки из них
күріш	522 063	865 362	885 489	2 066 925	рис
ұн	1 033 588	4 867 456	1 234 896	5 518 151	мука
жарма	356 183	995 691	995 206	1 243 470	крупы
қант	1 046 350	5 035 999	2 985 163	8 699 689	сахар
ас тұзы	59 620	236 404	275 722	519 561	соль пищевая
Алкогольді ішімдіктер одан	5 533 060	19 500 194	10 325 413	27 089 073	Напитки алкогольные из них
коньяк	408 183	1 675 182	1 128 995	2 816 734	коньяк
виски	47 142	57 207	377 201	402 923	виски
арақ	1 837 930	6 619 385	2 469 264	6 166 423	водка
ликерлер және өзге де спиртті сусындар	302 537	472 281	1 641 946	86 159	ликеры и прочие алкогольные напитки
сыра	2 105 558	6 329 892	1 690 143	9 583 038	пиво
шампан	120 368	725 112	182 844	680 275	шампанское
табиғи жүзім шарабы; жүзім шырыны	618 070	2 947 127	2 317 898	6 288 801	вино виноградное натураль- ное; сусло виноградное
Өзге де сусындар	1 925 620	6 804 183	8 779 017	13 379 687	Напитки прочие
Темекі бұйымдары	2 581 026	5 696 238	2 143 986	20 078 978	Изделия табачные
Азық-түлік емес тауарлар Жаңа жеңіл жолаушылар автомобильдері	101 310 985	369 145 645	431 514 771	1 124 526 919	Непродовольственные товары Автомобили легковые пассажирские новые
Ұсталған жеңіл жолаушылар автомобильдері	-	495 359	950 692	1 923 287	Автомобили легковые пассажирские поддерживаемые
Мамандандырылған жолаушылардың жаңа автомобильдері және жолсыз көлік құралдары (салмағы 3,5 тоннадан артық емес)	-	118 878	-	1 900 768	Автомобили специализированные пассажирские новые и средства транспортные внедорожные (весом не более 3,5 тонн)
Он немесе одан көп адамды тасымалдауға арналған автомобильдер	-	134 996	-	1 141 454	Автомобили для перевозки десяти или более человек
Жүк автомобильдері	-	73 587	5 015 753	26 207 583	Автомобили грузовые
Арнайы және мамандандырылған автомобильдер	-	371 050	537 442	8 560 286	Автомобили специальные и специализированные
Тіркемелер және жартылай тіркемелер; контейнерлер	2 782	1 430	-	767 673	Прицепы и полуприцепы; контейнеры
Тұрғын үйге арналған автофургондар және автотіркемелер, дөңгелекті үйлер	-	-	-	268 343	Автофургоны и автоприцепы для жилья, дома на колесах
Шиналар	1 417 298	3 530 021	3 086 450	8 279 550	Шины
Өзге де автомобильдерге арналған бөлшектер және керек-жарақтар	4 914 643	8 080 317	15 566 727	7 666 717	Части и принадлежности для автомобилей прочие
Өзге де автомобильдерге арналған бөлшектер және керек-жарақтар	2 635 988	13 021 155	7 133 906	46 773 942	Детали и принадлежности для автомобилей прочие
Мотоциклдер және оларға жататын бөлшектер және керек-жарақтар	26 136	148 611	-	452 930	Мотоциклы и относящиеся к ним детали и принадлежности
Компьютерлер, шалғай жабдықтар және бағдарламалық қамтамасыз ету	4 818 895	11 672 789	25 158 404	54 868 177	Компьютеры, периферийное оборудование и программное обеспечение

Жалғасы

Продолжение

	Солтүстік Қазақстан	Шығыс Қазақстан	Астана қаласы	Алматы қаласы	
Электр байланысының жабдықтары	1 973 017	11 198 393	9 715 172	19 588 799	Оборудование электросвязи
Аудио- және бейнежазба аппаратуралары	1 640 299	6 461 041	9 838 751	16 474 706	Аудио- и видеоаппаратура
Темірден жасалған тауарлар	57 178	2 447 833	1 557 395	4 617 107	Товары скобяные
Сыр, лак және эмальдар	300 729	4 135 916	1 961 633	12 489 454	Краски, лаки и эмали
Табақ шыны	52 442	446 115	41 764	2 400 347	Стекло листовое
Көгалдар мен бақтарға арналған жабдықтар	-	1 643 441	825 684	880 905	Оборудование для газонов и садов
Жылыту және су құбыры жабдықтары, пайдалану материалдары мен керек-жарақтар	391 079	3 147 893	4 106 320	9 312 727	Оборудование отопительное и водопроводное, материалы эксплуатационные и принадлежности
Санитарлық-техникалық жабдықтар	164 360	4 875 384	3 761 179	9 888 689	Оборудование санитарно-техническое
Қол аспабы	195 560	3 352 088	2 084 534	5 713 243	Инструменты ручные
Басқа топтамаларға енгізілмеген құрылыс материалдары	4 258 024	15 683 571	14 880 011	30 481 191	Материалы строительные, не включенные в другие группировки
Тоқыма тауарлары	386 345	9 175 191	3 292 299	30 660 148	Товары текстильные
Торлы перделер және шымылдықтар	638 081	2 146 174	623 890	12 714 475	Портьеры и занавеси сетчатые
Тұсқағаздар және еден жабындары, кілем және кілем бұйымдары	1 048 789	5 515 029	4 850 145	9 209 184	Обои и покрытия напольные, ковры и изделия ковровые
Электрлі тұрмыстық құралдар	4 052 511	20 694 819	22 881 341	45 458 774	Приборы электрические бытовые
Жиназ	1 722 375	15 284 308	12 441 393	18 040 612	Мебель
Жарықтандыру құралдары	567 415	1 558 446	2 498 080	16 267 276	Приборы осветительные
Ағаштан, тоздан жасалған бұйымдар және өрілген бұйымдар	17 558	332 842	258 940	851 060	Изделия из дерева, пробки и изделия плетеные
Музыкалық аспаптар мен партитуралар	-	475 125	1 254 540	829 225	Инструменты и партитуры музыкальные
Басқа топтамаларға енгізілмеген фаянс ыдыстар, шыныдан, фарфор және қыштан жасалған бұйымдар, пышақ бұйымдары мен құралдар, электрлі емес тұрмыстық жабдықтар және бұйымдар	398 558	8 072 607	3 488 491	6 595 516	Посуда фаянсовая, изделия из стекла, фарфора и керамики, изделия ножевые и приборы, оборудование и изделия неэлектрические бытовые, не включенные в другие категории
Кітаптар	76 874	3 280 145	1 176 406	8 966 393	Книги
Газет және журналдар	331 763	1 756 494	635 783	1 898 806	Газеты и журналы
Кеңсе тауарлары	512 291	6 486 353	11 656 755	10 485 310	Товары канцелярские
Музыкалық және бейнежазбалар	46 923	1 473 474	852 316	1 240 589	Музыкальные и видеозаписи
Велосипедті қоса, басқа топтамаларға енгізілмеген спорт тауарлары	455 880	5 585 633	3 382 955	9 019 515	Товары спортивные, включая велосипеды
Кемпинг жабдықтары	157 335	6 073	7 823	571 592	Оборудование кемпингов
Ойындар және ойыншықтар	747 780	4 822 158	2 620 049	10 962 285	Игры и игрушки
Почталық маркалар және монеталар	-	-	6	3 288	Марки почтовые и монеты
Жәдігерлер және суреттер	284 319	3 763 138	2 083 406	1 695 636	Сувениры и картины
Киім	10 209 325	54 177 460	36 560 187	152 242 567	Одежда
Аяқ киім	5 661 408	18 495 334	21 704 692	59 095 070	Обувь
Теріден жасалған бұйымдар мен жол керек-жарақтары	262 588	2 175 785	809 984	4 883 850	Изделия из кожи и принадлежности дорожные
Фармацевтикалық тауарлар	4 250 455	8 326 951	13 898 990	21 341 312	Товары фармацевтические

	Солтүстік Қазақстан	Шығыс Қазақстан	Астана қаласы	Алматы қаласы	
Медициналық және ортопедиялық тауарлар	824 615	1 968 113	2 457 178	7 269 212	Товары медицинские и ортопедические
Косметикалық тауарлар және дәретханалық керек-жарақтар	3 281 679	8 443 429	13 674 074	54 644 870	Товары косметические и принадлежности туалетные
Гүлдер, өсімдіктер және тұқымдар	226 161	1 488 214	2 630 164	5 038 987	Цветы, растения и семена
Тыңайтқыштар және агрохимиялық өнімдер	30 852	692 852	328 060	1 040 413	Удобрения и продукты агрохимические
Үй жануарлары және оларға арналған азықтар	48 157	558 382	227 777	381 902	Животные домашние и корма для них
Мотор отындары	22 766 776	42 487 518	47 938 191	134 869 366	Топливо моторное
соның ішінде бензин	13 624 446	30 034 869	35 943 764	94 870 782	в том числе бензин
соның ішінде авиациялық газойльдер (дизельдік отын)	7 317 932	11 253 094	9 730 153	36 518 987	в том числе авиационный газойли (топливо дизельное)
оттық мазут			45 897		мазут топочный
сұйытылған пропан және бутан	1 205 213	305 088	924 903	1 532 713	пропан и бутан сжиженные
майлайтын материалдар	602 693	894 467	1 251 622	1 686 984	материалы смазочные
Сағаттар және зергерлік бұйымдар	1 028 735	3 760 461	2 981 194	15 179 756	Часы и изделия ювелирные
Фотоаппаратура, оптикалық және дәл құралдар, жабдықтар	408 844	1 178 337	2 582 484	7 252 143	Фотоаппаратура, оборудование и приборы оптические и точные
Тазалағыш құралдар	3 055 443	4 711 016	4 039 462	17 857 043	Средства чистящие
Тұрмыстық сұйық отын, баллондағы газ, көмір, ағаш отын	4 805 294	4 517 029	2 305 903	1 020 998	Топливо бытовое жидкое, газ в баллонах, уголь, топливо древесное
одан					из них
ағаш отыны	-	21 821	-	-	топливо древесное
тас көмір	4 675 275	3 754 185	758 837	135 403	уголь каменный
Басқа топтамаларға енгізілмеген, тұрмыстық мақсаттағы өзге де азық-түлік емес тауарлардан басқа	852 090	8 904 297	3 712 702	31 186 774	Товары непродовольственные бытового назначения прочие, не включенные в другие группировки
Басқа топтамаларға енгізілмеген, ауыл шаруашылығы шикізаттары	3 287	130	125	321 139	Сырье сельскохозяйственное, не включенное в другие группировки
Басқа топтамаларға енгізілмеген, машиналар және жабдықтар	28 409	1 265 646	1 810 280	3 711 872	Машины и оборудование, не включенные в другие группировки
Басқа топтамаларға енгізілмеген, тұтынуға арналмаған азық-түлік емес тауарлар	280 388	2 965 958	4 076 486	6 516 677	Товары непродовольственные непотребительского назначения, не включенные в другие группировки
Антикварлық тауарлар	-	-	-	58 034	Товары антикварные
Ұсталған кітаптар	-	-	-	-	Книги подержанные
Өзге де ұсталған тауарлар	7 714	1 577 811	37 326	1 910 713	Товары подержанные прочие

2014 жылғы бөлшек сауданың көлемі
Объем розничной торговли за 2014 год

мың теңге

тыс. теңге

	Қазақстан Республикасы	Ақмола	Ақтөбе	Алматы	Атырау	
Бөлшек сауда көлемі, барлығы	6 332 252 984	181 754 690	431 659 338	329 169 264	184 968 209	Объем розничной торговли, всего
Азық-түлік тауарлары	1 820 822 808	45 937 374	193 176 686	100 076 433	39 220 278	Продовольственные товары
Жемістер және көкөністер	222 105 843	6 561 156	17 088 349	18 534 440	3 262 707	Фрукты и овощи свежие
Қайта өңделген жемістер мен көкөністер	33 847 416	466 274	11 961 956	1 714 277	128 404	Фрукты и овощи переработанные
Ет	217 225 127	6 889 799	15 655 899	15 786 298	974 096	Мясо
Ет өнімдері	82 149 046	1 825 115	8 503 060	3 449 031	574 411	Продукты мясные
Балықтар, шаян тәрізділер мен былқылдақ денелілер	46 034 029	705 558	12 092 619	1 870 787	614 168	Рыба, ракообразные и моллюски
Нан-тоқаш өнімдері	117 128 140	2 620 556	11 979 755	5 501 739	1 286 383	Изделия хлебобулочные
Қанттан жасалған кондитерлік өнімдер	131 971 880	3 035 241	7 106 089	4 600 513	1 098 534	Изделия кондитерские из сахара
Сүт өнімдері	147 160 067	3 482 545	11 504 118	8 200 553	2 657 400	Продукты молочные
Жұмыртқалар	35 242 442	1 186 467	6 823 983	2 954 636	168 706	Яйца
Кофе, шай, какао және дәмдеуіштер	58 881 267	1 786 640	8 146 048	4 209 162	1 954 076	Кофе, чай, какао и специи
Май және ас тоң майлары	69 258 548	1 636 858	9 660 973	2 875 065	1 172 349	Масла и жиры пищевые из них
одан өсімдік майы	48 076 099	1 348 034	7 873 168	2 380 538	949 239	масло растительное
Гомогенделген және диеталық тамақ өнімдері	11 619 100	79 164	3 573 320	1 252 176	65 611	Продукты пищевые гомогенизированные и диетические
Басқа топтамаларға енгізілмеген тамақ өнімдері	337 035 171	5 228 238	36 027 306	15 220 012	16 104 967	Продукты пищевые, не включенные в другие группировки
одан						из них
күріш	28 288 611	546 837	6 556 364	1 678 353	28 432	рис
ұн	51 099 778	1 450 188	8 830 691	3 627 651	1 107 785	мука
жарма	22234415	554 450	1 484 731	981 331	51 203	крупы
қант	55 437 095	1 216 477	8 454 535	2 581 701	1 153 701	сахар
ас тұзы	3 937 614	101 489	508 496	475 475	10 419	соль пищевая
Алкогольді ішімдіктер	155 445 342	5 752 242	14 945 066	7 020 000	6 148 019	Напитки алкогольные
одан						из них
коньяк және коньяк сусындар	14 592 917	317 626	2 237 923	1 102 629	50 772	коньяк, коньячные напитки
арақ	44 564 438	2 754 009	4 576 996	2 216 466	901 001	водка
ликерлер және өзге де ликер сусындар	2 518 266	17 787	915 391	73 405	1 895	ликеры и изделия ликероводочные
сыра	40 879 435	1 481 731	2 784 724	1 647 481	1 155 769	пиво
шарап	21 962 855	660 887	3 312 556	1 275 602	576 285	вина
одан						из них
шампан	5 784 639	236 497	1 071 714	196 424	54 466	шампанское
Өзге де сусындар	96 920 764	2 975 812	12 889 572	4 977 869	1 738 842	Напитки прочие
Темекі бұйымдары	58 798 626	1 705 709	5 218 573	1 909 875	1 271 605	Изделия табачные

	Қазақстан Республикасы	Ақмола	Ақтөбе	Алматы	Атырау	
Азық-түлік емес тауарлар	4 511 430 176	135 817 316	238 482 652	229 092 831	145 747 931	Непродовольственные товары
Жаңа жеңіл жолаушылар автомобильдері	525 546 816	11 504 092	42 269 412	7 861 594	33 094 429	Автомобили легковые пассажирские новые
Ұсталған жеңіл жолаушылар автомобильдері	18 819 714	300 330	62 352	2 199 703		Автомобили легковые пассажирские - поддержанные
Мамандандырылған жолаушылардың жаңа автомобильдері және жолсыз көлік құралдары (салмағы 3,5 тоннадан артық емес)	33 122 340	-	804	-		Автомобили специализированные пассажирские новые и средства транспортные внедорожные (весом не более 3,5 тонн)
Мамандандырылған жолаушылардың ұсталған автомобильдері және жолсыз көлік құралдары (салмағы 3,5 тоннадан артық емес)	1 183 828	-	-	639 595		Автомобили специализированные пассажирские поддержанные и средства транспортные внедорожные (весом не более 3,5 тонн)
Он немесе одан көп адамды тасымалдауға арналған автомобильдер	1 622 631	-	-	-	26 202	Автомобили для перевозки десяти или более человек
Жүк автомобильдері	33 201 266	126 384	3 629 635	-	1 126 773	Автомобили грузовые
Арнайы және мамандандырылған автомобильдер	18 453 682	-	448 126	-	593 577	Автомобили специальные и специализированные
Тіркемелер және жартылай тіркемелер; контейнерлер	1 244 365	32 012	5 925	-	314 719	Прицепы и полуприцепы; контейнеры
Тұрғын үйге арналған автофургондар және автотіркемелер, дөңгелекті үйлер	6 436 559	-	709 581	-		Автофургоны и автоприцепы для жилья, дома на колесах
Басқа топтамаға енгізілмеген өзге де автомобильдер және автокөлік құралдар	12 165 268	-	3 244 924	128 407	309 990	Прочие автомобили и средства автотранспортные, не включенные в другие группировки
Шиналар	28 524 655	615 493	2 044 198	451 627	628 045	Шины
Өзге де автомобильдерге арналған бөлшектер және керек-жарақтар	94 397 194	3 223 262	7 806 691	1 925 224	5 879 494	Части и принадлежности для автомобилей прочие
Өзге де автомобильдерге арналған бөлшектер және керек-жарақтар	95 960 500	1 108 869	2 595 163	1 543 214	3 762 642	Детали и принадлежности для автомобилей прочие
Мотоциклдер және оларға жататын бөлшектер және керек-жарақтар	1 454 194	-	2 527	7 131		Мотоциклы и относящиеся к ним детали и принадлежности
Компьютерлер, шалғай жабдықтар және бағдарламалық қамтамасыз ету	134 430 863	3 309 799	4 580 774	1 742 752	2 855 307	Компьютеры, периферийное оборудование и программное обеспечение

Жалғасы

Продолжение

	Қазақстан Республикасы	Ақмола	Ақтөбе	Алматы	Атырау	
Электр байланысының жабдықтары	94 651 843	1 359 271	7 418 845	2 000 201	3 869 542	Оборудование электросвязи
Аудио- және бейнежазба аппаратуралары	110 287 704	2 041 219	5 469 285	2 315 053	1 814 955	Аудио- и видеоаппаратура
Темірден жасалған тауарлар	12 176 049	253 947	1 426 511	313 337	153 401	Товары скобяные
Сыр, лак және эмальдар	39 690 171	1 105 567	4 118 417	2 233 518	509 585	Краски, лаки и эмали
Табақ шыны	4 087 602	174 610	473 746	333 726	56 131	Стекло листовое
Көгалдар мен бақтарға арналған жабдықтар	3 765 609	-	1 152 361	421 310		Оборудование для газонов и садов
Жылыту және су құбыры жабдықтары, пайдалану материалдары мен керек-жарақтар	52 451 523	828 334	14 505 189	1 260 476	402 777	Оборудование отопительное и водопроводное, материалы эксплуатационные и принадлежности
Санитарлық-техникалық жабдықтар	41 907 740	492 343	2 994 580	2 397 353	560 298	Оборудование санитарно-техническое
Қол аспабы	13 961 926	327 365	502 417	469 745	549 024	Инструменты ручные
Басқа топтамаларға енгізілмеген құрылыс материалдары	189 605 704	3 704 585	8 196 123	7 739 369	9 485 918	Материалы строительные, не включенные в другие группировки
Тоқыма тауарлары	77 424 939	2 728 395	2 832 104	1 183 208	498 084	Товары текстильные
Торлы перделер және шымылдықтар	17 835 254	562 851	1 330 653	2 254 182	11 184	Портьеры и занавеси сетчатые
Тұсқағаздар және еден жабындары, кілем және кілем бұйымдары	53 082 404	1 898 983	3 873 582	1 954 982	978 522	Обои и покрытия напольные, ковры и изделия ковровые
Электрлі тұрмыстық құралдар	190 559 751	3 102 471	9 865 108	5 734 023	5 164 789	Приборы электрические бытовые
Жиһаз	123 962 770	1 026 237	10 077 341	7 844 523	2 414 776	Мебель
Жарықтандыру құралдары	42 477 806	285 836	2 760 857	3 327 525	1 285 184	Приборы осветительные
Ағаштан, тоздан жасалған бұйымдар және өрілген бұйымдар	5 391 417	640 566	1 272 211	364 819	39 238	Изделия из дерева, пробки и изделия плетеные
Музыкалық аспаптар мен партитуралар	7 536 384	17 417	1 256 245	889 411		Инструменты и - партитуры музыкальные
Басқа топтамаларға енгізілмеген фаянс ыдыстар, шыныдан, фарфор және қыштан жасалған бұйымдар, пышақ бұйымдары мен құралдар, электрлі емес тұрмыстық жабдықтар және бұйымдар	39 256 833	1 755 282	4 190 721	3 382 108	1 081 542	Посуда фаянсовая, изделия из стекла, фарфора и керамики, изделия ножевые и приборы, оборудование и изделия
не электрические бытовые, не включенные в другие категории	28 101 405	436 863	2 173 208	563 604	168 601	Товары спортивные, включая велосипеды
Кітаптар	22 823 628	769 645	784 844	2 273 639	39 092	Книги
Газет және журналдар	12 055 284	184 715	372 883	1 052 834	13 902	Газеты и журналы

	Қазақстан Республикасы	Ақмола	Ақтөбе	Алматы	Атырау	
Кеңсе тауарлары	63 461 319	1 241 387	2 534 070	2 819 249	1 223 878	Товары канцелярские
Музыкалық және бейнежазбалар	9 296 285	1 528 416	822 701	378 980	40 627	Музыкальные и видеозаписи
Велосипедті қоса, басқа топтамаларға енгізілмеген спорт тауарлары	30 828 648	610 330	2 183 516	1 960 679	124 821	Товары спортивные, включая велосипеды
Кемпинг жабдықтары	3 214 344	15 917	48 793	38 982		- Оборудование кемпингов
Ойындар және ойыншықтар	36 331 977	1 016 952	2 800 036	2 930 598	224 092	Игры и игрушки
Почталық маркалар және монеталар	11 587 415	-	211 220	228 520		Марки почтовые и - монеты
Жәдігерлер және суреттер	19 777 448	1 043 735	1 969 794	3 606 877	358 260	Сувениры и картины
Киім	557 444 422	27 125 898	13 881 467	20 057 661	6 973 711	Одежда
Аяқ киім	163 564 137	2 670 623	5 191 872	8 600 680	2 417 636	Обувь
Теріден жасалған бұйымдар мен жол керек-жарақтары	24 679 190	4 989 597	1 804 372	3 734 005	1 759	Изделия из кожи и принадлежности дорожные
Фармацевтикалық тауарлар	128 482 697	3 784 952	5 906 002	3 706 226	2 340 872	Товары фармацевтические
Медициналық және ортопедиялық тауарлар	45 527 953	653 974	2 144 013	1 019 274	687 918	Товары медицинские и ортопедические
Косметикалық тауарлар және дәретханалық керек-жарақтар	130 045 918	2 332 054	4 559 699	3 849 180	1 363 477	Товары косметические и принадлежности туалетные
Гүлдер, өсімдіктер және тұқымдар	13 022 994	256 480	286 193	1 060 834		Цветы, растения и семена
Тыңайтқыштар және агрохимиялық өнімдер	2 373 078	246 022	40 576	480 502	203 500	Удобрения и продукты агрохимические
Үй жануарлары және оларға арналған азықтар	10 267 904	401 361	68 691	795 622	35 034	Животные домашние и корма для них
Мотор отындары одан	757 542 044	31 509 757	29 296 914	91 052 646	31 610 527	Топливо моторное из них
автомобиль бензин газойльдер (дизельдік отын)	503 884 826	20 669 262	19 403 378	66 844 506	12 874 556	бензин автомобильный газойли (топливо дизельное)
сұйытылған пропан және бутан	215 711 549	9 447 127	8 122 777	22 479 106	8 950 678	пропан и бутан сжиженные
майлайтын, салқындататын және өзге де құралдар	15 953 086	568 454	885 753	352 239	827 122	смазочные, охлаждающие и прочие средства, сопутствующие моторному топливу
Сағаттар және зергерлік бұйымдар	11 846 535	768 212	791 532	1 375 319	16 699	Часы и изделия ювелирные
Фотоаппаратура, оптикалық және дәл құралдар, жабдықтар	39 887 678	385 027	2 017 473	561 653	138 132	Фотоаппаратура, оборудование и приборы оптические и точные
Тазалағыш құралдар	17 841 426	320 116	1 712 758	237 678	234 053	Средства чистящие
Тұрмыстық сұйық отын, баллондағы газ, көмір, ағаш отын одан	78 625 498	1 571 126	3 063 743	3 604 388	5 123 112	Топливо бытовое жидкое, газ в баллонах, уголь, топливо древесное из них
	38 282 675	6 992 649	1 115 707	9 362 330	139 457	

Жалғасы

Продолжение

	Қазақстан Республикасы	Ақмола	Ақтөбе	Алматы	Атырау	
ағаш отыны	4 439 899	2 886 870		328 485		топливо древесное
тас көмір	19 922 292	2 807 429	61 076	5 300 931	139 457	уголь каменный
Басқа топтамаларға енгізілмеген, тұрмыстық мақсаттағы өзге де азық-түлік емес тауарлардан басқа	51 871 317	2 628 331	2 481 494	1 437 503	10 309 180	Товары непродовольственные бытового назначения прочие, не включенные в другие группировки
Басқа топтамаларға енгізілмеген, ауыл шаруашылығы шикізаттары	1 872 536	572 818	84 581	223 207		Сырье сельскохозяйственное, не включенное в другие группировки
Басқа топтамаларға енгізілмеген, машиналар және жабдықтар	29 917 896	158 902	1 085 340	465 131	3 832 887	Машины и оборудование, не включенные в другие группировки
Басқа топтамаларға енгізілмеген, тұтынуға арналмаған азық-түлік емес тауарлар	81 769 003	240 895	568 276	530 351	844 671	Товары непродовольственные непотребительского назначения, не включенные в другие группировки
Антикварлық тауарлар	76 319	-	27 606	12 491		- Товары антикварные
Ұсталған кітаптар	48 721	24 000		8 144		- Книги подержанные
Өзге де ұсталған тауарлар	2 233 118	16 117	301 610	84 851	1 205	Товары подержанные прочие

Жалғасы

Продолжение

	Батыс Қазақстан	Жамбыл	Қарағанды	Қостанай	
Бөлшек сауда көлемі, барлығы	201 783 994	182 766 695	561 507 534	228 349 819	Объем розничной торговли, всего
Азық-түлік тауарлары	58 077 218	89 778 155	231 476 463	58 396 820	Продовольственные товары
Жемістер және көкөністер	6 807 606	36 673 452	28 200 393	4 653 095	Фрукты и овощи свежие
Қайта өңделген жемістер мен көкөністер	257 720	577 583	4 074 641	1 015 597	Фрукты и овощи переработанные
Ет	7 909 522	3 700 299	33 402 584	3 538 160	Мясо
Ет өнімдері	2 389 418	1 788 121	23 995 275	6 913 896	Продукты мясные
Балықтар, шаян тәрізділер мен былқылдақ денелілер	1 217 417	903 174	5 227 837	1 587 861	Рыба, ракообразные и моллюски
Нан-тоқаш өнімдері	4 176 703	2 542 957	16 793 863	3 141 553	Изделия хлебобулочные
Қанттан жасалған кондитерлік өнімдер	2 602 433	1 981 049	13 223 153	2 750 875	Изделия кондитерские из сахара
Сүт өнімдері	4 511 973	2 925 502	25 220 978	4 517 971	Продукты молочные
Жұмыртқалар	1 107 611	628 983	3 753 235	800 058	Яйца
Кофе, шай, какао және дәмдеуіштер	2 875 623	1 577 025	4 253 836	1 482 467	Кофе, чай, какао и специи
Май және ас тоң майлары	3 076 084	1 930 743	7 145 405	1 353 186	Масла и жиры пищевые
одан					из них
өсімдік майы	2 657 249	1 605 092	5 617 564	1 239 749	масло растительное
Гомогенделген және диеталық тамақ өнімдері	208 933	297 591	1 120 095	160 808	Продукты пищевые гомогенизированные и диетические
Басқа топтамаларға енгізілмеген тамақ өнімдері, одан	10 386 747	27 256 230	35 983 532	8 369 280	Продукты пищевые, не включенные в другие группировки из них

	Батыс Қазақстан	Жамбыл	Қарағанды	Қостанай	
күріш	1 056 408	775 820	2 631 934	378 277	рис
ұн	3 293 869	2 687 366	8 978 748	1 422 507	мука
жарма	487 861	8 078 153	2 482 927	540 755	крупa
қант	1 933 097	2 493 545	9 344 016	920 282	сахар
ас тұзы	229 458	153 635	249 023	50 705	соль пищевая
Алкогольді ішімдіктер	5 832 054	2 502 545	14 657 083	10 927 265	Напитки алкогольные
одан					из них
коньяк және коньяк сусындар	927 226	258 991	1 365 137	2 927 920	коньяк, коньячные напитки
арақ	2 292 984	1 217 569	6 075 600	4 827 245	водка
ликерлер және өзге де ликер сусындар	46 782	4 650	132 567	100 502	ликеры и изделияликероводочные
сыра	1 593 699	585 067	3 249 556	1 383 535	пиво
шарап	971 180	334 037	2 584 737	721 230	вина
одан					из них
шампан	152 573	5 402	1 076 994	266 690	шампанское
Өзге де сусындар	2 768 052	3 541 773	9 122 728	4 419 394	Напитки прочие
Темекі бұйымдары	1 949 322	951 128	5 301 825	2 765 354	Изделия табачные
Азық-түлік емес тауарлар	143 706 776	92 988 540	330 031 071	169 952 999	Непродовольственные товары
Жаңа жеңіл жолаушылар автомобильдері	26 828 132	445 715	18 978 543	21 268 876	Автомобили легковые пассажирские новые
Ұсталған жеңіл жолаушылар автомобильдері	254 631	122 579	3 133 510	608 970	Автомобили легковые пассажирские поддержанные
Мамандандырылған жолаушылардың жаңа автомобильдері және жолсыз көлік құралдары (салмағы 3,5 тоннадан артық емес)	1 557 095	-	14 540	166 466	Автомобили специализированные пассажирские новые и средства транспортные внедорожные (весом не более 3,5 тонн)
Мамандандырылған жолаушылардың ұсталған автомобильдері және жолсыз көлік құралдары (салмағы 3,5 тоннадан артық емес)	-	-	-	-	Автомобили специализированные пассажирские поддержанные и средства транспортные внедорожные (весом не более 3,5 тонн)
Он немесе одан көп адамды тасымалдауға арналған автомобильдер	-	-	221 382	-	Автомобили для перевозки - десяти или более человек
Жүк автомобильдері	-	-	1 144 808	661 989	Автомобили грузовые
Арнайы және мамандандырылған автомобильдер	-	28 572	505 717	-	Автомобили специальные и - специализированные
Тіркемелер және жартылай тіркемелер; контейнерлер	-	-	51 233	193 116	Прицепы и полуприцепы; контейнеры
Тұрғын үйге арналған автофургондар және автотіркемелер, дөңгелекті үйлер	-	-	-	-	Автофургоны и автоприцепы для - жилья, дома на колесах
Басқа топтамаға енгізілмеген өзге де автомобильдер және автокөлік құралдар	-	13 152	-	-	Прочие автомобили и средства автотранспортные, не включенные в другие - группировки
Шиналар	2 981 570	1 426 243	3 382 323	2 467 293	Шины
Өзге де автомобильдерге арналған бөлшектер және керек-жарақтар	9 443 004	1 032 778	6 042 637	3 212 480	Части и принадлежности для автомобилей прочие

Жалғасы

Продолжение

	Батыс Қазақстан	Жамбыл	Қарағанды	Қостанай	
Өзге де автомобильдерге арналған бөлшектер және керек-жарақтар	59 782	3 127 864	7 234 468	4 872 368	Детали и принадлежности для автомобилей прочие
Мотоциклдер және оларға жататын бөлшектер және керек-жарақтар	8 180	-	52 108	423 298	Мотоциклы и относящиеся к ним детали и принадлежности
Компьютерлер, шалғай жабдықтар және бағдарламалық қамтамасыз ету	4 105 976	2 096 021	13 379 776	3 730 312	Компьютеры, периферийное оборудование и программное обеспечение
Электр байланысының жабдықтары	1 737 794	2 357 541	6 719 504	1 753 988	Оборудование электросвязи
Аудио- және бейнежазба аппаратуралары	3 125 483	3 520 885	12 287 265	5 940 361	Аудио-и видеоаппаратура
Темірден жасалған тауарлар	185 517	254 892	1 747 820	640 834	Товары скобяные
Сыр, лак және эмальдар	1 764 715	390 457	2 268 874	683 943	Краски, лаки и эмали
Табақ шыны	56 331	86 572	33 422	958	Стекло листовое
Көгалдар мен бақтарға арналған жабдықтар	-	23 521	51 480	31 177	Оборудование для газонов и садов
Жылыту және су құбыры жабдықтары, пайдалану материалдары мен керек-жарақтар	1 975 170	542 177	7 655 655	1 908 155	Оборудование отопительное и водопроводное, материалы эксплуатационные и принадлежности
Санитарлық-техникалық жабдықтар	883 568	275 324	3 128 987	2 325 645	Оборудование санитарно-техническое
Қол аспабы	954 926	188 463	1 194 385	283 773	Инструменты ручные
Басқа топтамаларға енгізілмеген құрылыс материалдары	4 738 871	2 137 673	10 065 702	5 074 716	Материалы строительные, не включенные в другие группировки
Тоқыма тауарлары	1 388 044	694 128	5 504 813	2 874 837	Товары текстильные
Торлы перделер және шымылдықтар	938 271	82 414	1 325 616	26 122	Портьеры и занавеси сетчатые
Тұсқағаздар және еден жабындары, кілем және кілем бұйымдары	3 826 831	742 291	4 216 113	1 954 395	Обои и покрытия напольные, ковры и изделия ковровые
Электрлі тұрмыстық құралдар	6 601 174	4 829 973	13 139 099	5 963 100	Приборы электрические бытовые
Жиназ	5 984 415	1 995 562	9 748 607	1 973 866	Мебель
Жарықтандыру құралдары	1 069 191	412 956	5 124 752	963 163	Приборы осветительные
Ағаштан, тоздан жасалған бұйымдар және өрілген бұйымдар	6 540	15 972	193 772	58 944	Изделия из дерева, пробки и изделия плетеные
Музыкалық аспаптар мен партитуралар	86 655	13 131	113 504	-	Инструменты и партитуры - музыкальные
Басқа топтамаларға енгізілмеген фаянс ыдыстар, шыныдан, фарфор және қыштан жасалған бұйымдар, пышақ бұйымдары мен құралдар, электрлі емес тұрмыстық жабдықтар және бұйымдар	1 483 588	402 140	6 297 835	1 829 002	Посуда фаянсовая, изделия из стекла, фарфора и керамики, изделия ножевые и приборы, оборудование и изделия неэлектрические бытовые, не включенные в другие категории
Кітаптар	214 104	411 441	1 306 995	124 139	Книги
Газет және журналдар	41 746	79 063	735 672	624 603	Газеты и журналы
Кеңсе тауарлары	1 817 069	467 410	4 235 921	1 489 580	Товары канцелярские
Музыкалық және бейнежазбалар	55 093	39 697	570 262	248 349	Музыкальные и видеозаписи

	Батыс Қазақстан	Жамбыл	Қарағанды	Қостанай	
Велосипедті қоса, басқа топтамаларға енгізілмеген спорт тауарлары	1 438 039	723 653	594 120	1 138 664	Товары спортивные, включая велосипеды
Кемпинг жабдықтары	1 635	73 466	181 988	39 261	Оборудование кемпингов
Ойындар және ойыншықтар	650 680	707 798	4 066 747	1 617 114	Игры и игрушки
Почталық маркалар және монеталар	62 894	8 538		6 495	Марки почтовые и монеты
Жәдігерлер және суреттер	78 478	422 292	1 505 194	377 438	Сувениры и картины
Киім	13 360 254	7 247 755	47 328 830	20 429 281	Одежда
Аяқ киім	4 377 682	2 157 981	17 451 363	6 547 255	Обувь
Теріден жасалған бұйымдар мен жол керек-жарақтары	287 923	157 900	4 273 061	541 359	Изделия из кожи и принадлежности дорожные
Фармацевтикалық тауарлар	3 463 373	5 777 793	11 431 660	6 908 702	Товары фармацевтические
Медициналық және ортопедиялық тауарлар	1 242 524	407 264	5 992 939	6 577 122	Товары медицинские и ортопедические
Косметикалық тауарлар және дәретханалық керек-жарақтар	1 640 678	918 326	9 411 682	4 159 664	Товары косметические и принадлежности туалетные
Гүлдер, өсімдіктер және тұқымдар	63 892	196 827	1 768 752	2 924 225	Цветы, растения и семена
Тыңайтқыштар және агрохимиялық өнімдер	1 313	174 750	40 632	1 008	Удобрения и продукты агрохимические
Үй жануарлары және оларға арналған азықтар	25 094	274 184	3 960 583	133 424	Животные домашние и корма для них
Мотор отындары	29 438 701	39 307 588	47 861 996	33 257 638	Топливо моторное
соның ішінде					в том числе
автомобиль бензин	17 064 962	25 497 594	33 227 293	20 463 010	бензин автомобильный
газойльдер (дизельдік отын)	11 378 230	12 922 067	13 240 956	11 707 790	газойли (топливо дизельное)
сұйытылған пропан және бутан	669 680	305 407	230 069	499 666	пропан и бутан сжиженные
					смазочные, охлаждающие и прочие средства,
майлайтын, салқындататын және өзге де құралдар	325 829	572 741	1 156 860	579 036	сопутствующие моторному топливу
Сағаттар және зергерлік бұйымдар	342 436	2 253 895	5 661 626	1 329 833	Часы и изделия ювелирные
Фотоаппаратура, оптикалық және дәл құралдар, жабдықтар	391 575	562 159	1 377 280	209 030	Фотоаппаратура, оборудование и приборы оптические и точные
Тазалағыш құралдар	1 735 157	2 063 077	9 474 988	4 406 894	Средства чистящие
Тұрмыстық сұйық отын, баллондағы газ, көмір, ағаш отын,	-	394 162	1 302 648	3 390 442	Топливо бытовое жидкое, газ в баллонах, уголь, топливо древесное
одан					из них
ағаш отыны	-		39 797	1 015 143	топливо древесное
көмір	-	339 074	342 355	1 522 270	уголь
Басқа топтамаларға енгізілмеген, тұрмыстық мақсаттағы өзге де азық-түлік емес тауарлардан басқа	845 341	524 935	3 234 330	1 087 125	Товары непродовольственные бытового назначения прочие, не включенные в другие группировки
Басқа топтамаларға енгізілмеген, ауыл шаруашылығы шикізаттары	-	22 628	-	904	Сырье сельскохозяйственное, не включенное в другие группировки
Басқа топтамаларға енгізілмеген, машиналар және жабдықтар	2 381	74 508	217 817	8 073	Машины и оборудование, не включенные в другие группировки

Жалғасы					Продолжение
	Батыс Қазақстан	Жамбыл	Қарағанды	Қостанай	
Басқа топтамаларға енгізілмеген, тұтынуға арналмаған азық-түлік емес тауарлар	2 616	156 413	1 071 412	197 490	Товары непродовольственные непотребительского назначения, не включенные в другие группировки
Антикварлық тауарлар	-	2 600	-	-	Товары антикварные
Ұсталған кітаптар	436	858	1 120	-	Книги подержанные
Өзге де ұсталған тауарлар	80 208	120 583	13 203	285 740	Товары подержанные прочие
Жалғасы					Продолжение
	Қызылорда	Маңғыстау	Оңтүстік Қазақстан	Павлодар	
Бөлшек сауда көлемі, барлығы	173 074 991	145 239 104	351 223 392	290 268 502	Объем розничной торговли, всего
Азық-түлік тауарлары	98 662 069	25 692 979	90 058 005	88 172 437	Продовольственные товары
Жемістер және көкөністер	17 925 820	2 487 811	10 385 982	5 751 825	Фрукты и овощи свежие
Қайта өңделген жемістер мен көкөністер	362 932	386 956	835 427	259 196	Фрукты и овощи переработанные
Ет	19 888 099	2 855 759	10 865 837	7 060 546	Мясо
Ет өнімдері	3 293 187	777 880	3 132 058	4 525 027	Продукты мясные
Балықтар, шаян тәрізділер мен былқылдақ денелілер	2 238 110	963 907	2 299 728	1 450 914	Рыба, ракообразные и моллюски
Нан-тоқаш өнімдері	5 454 577	1 676 257	6 453 815	3 357 374	Изделия хлебобулочные
Қанттан жасалған кондитерлік өнімдер	3 789 916	1 403 465	5 720 481	2 074 656	Изделия кондитерские из сахара
Сүт өнімдері	8 634 416	2 648 031	7 118 724	3 204 463	Продукты молочные
Жұмыртқалар	2 229 584	512 815	2 577 725	417 553	Яйца
Кофе, шай, какао және дәмдеуіштер	2 710 293	736 953	2 733 639	732 695	Кофе, чай, какао и специи
Май және ас тоң майлары одан	5 232 803	1 198 650	4 851 988	5 824 853	Масла и жиры пищевые из них
өсімдік майы	4 336 034	677 612	4 247 413	642 873	масло растительное
Гомогенделген және диеталық тамақ өнімдері	347 482	477 932	550 013	373 144	Продукты пищевые гомогенизированные и диетические
Басқа топтамаларға енгізілмеген тамақ өнімдері одан	16 762 507	4 074 835	12 187 511	42 540 339	Продукты пищевые, не включенные в другие группировки
күріш	4 198 959	105 530	2 735 078	222 318	из них рис
ұн	3 989 634	1 397 431	2 221 685	302 572	мука
жарма	814 175	507 496	819 562	386 501	крупы
қант	4 000 416	1 430 190	3 491 954	795 499	сахар
ас тұзы	355 230	3 400	272 796	121 935	соль пищевая
Алкогольді ішімдіктер одан	3 851 582	2 234 515	8 214 287	7 037 190	Напитки алкогольные из них
коньяк және коньяк сусындар	283 862	57 351	701 238	308 568	коньяк, коньячные напитки
арақ	1 336 520	326 171	1 259 314	2 252 885	водка
ликерлер және өзге де ликер сусындар	10 234	21 000	52 386	202 953	ликеры и изделия ликероводочные
сыра	1 889 158	279 732	2 013 469	2 563 233	пиво
шарап	273 332	199 412	687 344	972 964	вина
одан					из них
шампан	18 718	30 072	125 607	204 590	шампанское

	Қызылорда	Маңғыстау	Оңтүстік Қазақстан	Павлодар	
Өзге де сусындар	4 329 429	2 931 848	7 791 890	2 232 977	Напитки прочие
Темекі бұйымдары	1 611 332	325 365	4 338 900	1 329 685	Изделия табачные
Азық-түлік емес тауарлар	74 412 922	119 546 125	261 165 387	202 096 065	Непродовольствен ные товары
Жаңа жеңіл жолаушылар автомобильдері	2 429 356	6 154 573	42 795 331	14 455 152	Автомобили легковые пассажирские новые
Ұсталған жеңіл жолаушылар автомобильдері	2 744 704	-	-	2 085 798	Автомобили легковые пассажирские поддержанные
Мамандандырылған жолаушылардың жаңа автомобильдері және жолсыз көлік құралдары (салмағы 3,5 тоннадан артық емес)	-	6 459 324	-	1 399 251	Автомобили специализированные пассажирские новые и средства транспортные внедорожные (весом не более 3,5 тонн)
Мамандандырылған жолаушылардың ұсталған автомобильдері және жолсыз көлік құралдары (салмағы 3,5 тоннадан артық емес)	16 625	-	-	-	Автомобили специализированные пассажирские поддержанные и средства транспортные внедорожные (весом не более 3,5 тонн)
Он немесе одан көп адамды тасымалдауға арналған автомобильдер	-	-	77 100	404 250	Автомобили для перевозки десяти или более человек
Жүк автомобильдері	-	11 329 821	1 173 547	960 715	Автомобили грузовые
Арнайы және мамандандырылған автомобильдер	-	11 364 809	369 909	14 951	Автомобили специальные и специализированные
Тіркемелер және жартылай тіркемелер; контейнерлер	-	-	24 044	72 828	Прицепы и полуприцепы; контейнеры
Тұрғын үйге арналған автофургондар және автотіркемелер, дөңгелекті үйлер	-	-	-	-	Автофургоны и автоприцепы для - жилья, дома на колесах
Басқа топтамаға енгізілмегенөзге де автомобильдер және автокөлік құралдар	-	-	-	3 619	Прочие автомобили и средства автотранспортные, не включенные в другие группировки
Шиналар	368 486	1 335 818	900 158	946 982	Шины
Өзге де автомобильдерге арналған бөлшектер және керек-жарақтар	888 283	5 781 237	4 072 960	6 774 074	Части и принадлежности для автомобилей прочие
Өзге де автомобильдерге арналған бөлшектер және керек-жарақтар	1 651 146	66 349	1 600 411	3 362 520	Детали и принадлежности для автомобилей прочие
Мотоциклдер және оларға жататын бөлшектер және керек-жарақтар	1 598	-	13 973	39 670	Мотоциклы и относящиеся к ним детали и принадлежности
Компьютерлер, шалғай жабдықтар және бағдарламалық қамтамасыз ету	1 558 381	4 295 510	5 169 159	5 169 834	Компьютеры, периферийное оборудование и программное обеспечение
Электр байланысының жабдықтары	1 877 121	1 854 750	7 970 218	4 600 750	Оборудование электросвязи
Аудио-және бейнежазба аппаратуралары	2 941 597	3 085 590	9 055 651	4 085 965	Аудио-и видео аппаратура
Темірден жасалған тауарлар	56 239	272 441	1 307 974	670 365	Товары скобяные
Сыр, лак және эмальдар	325 283	938 993	2 088 457	1 297 719	Краски, лаки и эмали
Табақ шыны	11 025	633 906	157 629	107 950	Стекло листовое
Көгалдар мен бақтарға арналған жабдықтар	111	17 702	66 929	73 775	Оборудование для газонов и садов

Жалғасы

Продолжение

	Қызылорда	Маңғыстау	Оңтүстік Қазақстан	Павлодар	
Жылыту және су құбыры жабдықтары, пайдалану материалдары мен керек-жарақтар	195 887	581 642	2 982 811	1 424 049	Оборудование отопительное и водопроводное, материалы эксплуатационные и принадлежности
Санитарлық-техникалық жабдықтар	87 852	390 061	1 511 053	988 332	Оборудование санитарно-техническое
Қол аспабы	218 574	166 346	494 693	643 352	Инструменты ручные
Басқа топтамаларға енгізілмеген құрылыс материалдары	4 578 603	6 258 722	8 834 131	7 414 928	Материалы строительные, не включенные в другие группировки
Тоқыма тауарлары	509 742	860 811	3 900 244	2 587 324	Товары текстильные
Торлы перделер және шымылдықтар	188 320	130 840	1 274 273	675 118	Портьеры и занавеси сетчатые
Түсқағаздар және еден жабындары, кілем және кілем бұйымдары	1 696 503	532 205	6 546 720	914 898	Обои и покрытия напольные, ковры и изделия ковровые
Электрлі тұрмыстық құралдар	3 250 010	7 094 854	11 498 051	7 973 508	Приборы электрические бытовые
Жиһаз	2 324 792	3 400 022	5 336 322	3 973 927	Мебель
Жарықтандыру құралдары	99 462	2 592 302	1 909 093	2 242 556	Приборы осветительные
Ағаштан, тоздан жасалған бұйымдар және өрілген бұйымдар	757	24 606	1 069 027	111 552	Изделия из дерева, пробки и изделия плетеные
Музыкалық аспаптар мен партитуралар	45 735	-	-	36 532	Инструменты и партитуры музыкальные
Басқа топтамаларға енгізілмеген фаянс ыдыстар, шыныдан, фарфор және қыштан жасалған бұйымдар, пышақ бұйымдары мен құралдар, электрлі емес тұрмыстық жабдықтар және бұйымдар	259 245	480 121	2 146 138	850 615	Посуда фаянсовая, изделия из стекла, фарфора и керамики, изделия ножевые и приборы, оборудование и изделия неэлектрические бытовые, не включенные в другие категории
Кітаптар	85 658	28 315	1 239 518	428 562	Книги
Газет және журналдар	184 643	34 696	228 381	331 737	Газеты и журналы
Кеңсе тауарлары	606 715	1 151 471	3 294 609	1 901 880	Товары канцелярские
Музыкалық және бейнежазбалар	15 958	30 781	382 523	216 317	Музыкальные и видеозаписи
Велосипедті қоса, басқа топтамаларға енгізілмеген спорт тауарлары	487 120	158 289	995 088	476 967	Товары спортивные, включая велосипеды
Кемпинг жабдықтары	2 560	150 222	224 278	41 031	Оборудование кемпингов
Ойындар және ойыншықтар	511 789	279 899	2 140 829	502 973	Игры и игрушки
Почталық маркалар және монеталар	-	-	4 193	-	Марки почтовые и монеты
Жәдігерлер және суреттер	96 661	87 058	2 481 514	31 359	Сувениры и картины
Киім	8 705 859	14 535 794	10 790 763	28 665 001	Одежда
Аяқ киім	3 788 684	607 471	5 177 754	6 083 792	Обувь
Теріден жасалған бұйымдар мен жол керек-жарақтары	96 395	79 607	274 746	119 698	Изделия из кожи и принадлежности дорожные
Фармацевтикалық тауарлар	2 277 470	972 726	20 234 504	6 561 986	Товары фармацевтические
Медициналық және ортопедиялық тауарлар	1 425 974	509 073	3 901 183	2 620 408	Товары медицинские и ортопедические
Косметикалық тауарлар және дәретханалық керек-жарақтар	1 592 314	899 616	5 820 498	2 590 286	Товары косметические и принадлежности туалетные
Гүлдер, өсімдіктер және тұқымдар	73 261	28 590	385 784	329 151	Цветы, растения и семена

	Қызылорда	Маңғыстау	Оңтүстік Қазақстан	Павлодар	
Тыңайтқыштар және агрохимиялық өнімдер	14 616	186 077	115 396	59 452	Удобрения и продукты агрохимические
Үй жануарлары және оларға арналған азықтар	849 519	536 755	705 925	193 903	Животные домашние и корма для них
Мотор отындары соның ішінде	21 110 702	19 726 134	62 452 613	65 756 661	Топливо моторное в том числе
автомобиль бензин	15 102 092	11 991 720	43 094 147	26 633 119	бензин автомобильный
газойльдер (дизельдік отын)	5 600 373	4 589 741	16 039 168	36 999 826	газойли (топливо дизельное)
сұйытылған пропан және бутан	138 124	2 864 029	2 092 806	502 035	пропан и бутан сжиженные
майлайтын,салқындататын және өзге де құралдар	256 864	280 644	1 110 923	1 537 112	смазочные, охлаждающие и прочие средства, сопутствующие моторному топливу
Сағаттар және зергерлік бұйымдар	285 247	313 061	1 864 277	888 732	Часы и изделия ювелирные
Фотоаппаратура, оптикалық және дәл құралдар, жабдықтар	159 701	447 421	999 934	918 427	Фотоаппаратура, оборудование и приборы оптические и точные
Тазалағыш құралдар	1 449 556	1 866 578	2 502 389	1 271 953	Средства чистящие
Тұрмыстық сұйық отын, баллондағы газ, көмір, ағаш отын	1 751 953	-	3 927 213	538 558	Топливо бытовое жидкое, газ в баллонах, уголь, топливо древесное
одан					из них
ағаш отыны	-	-	42 400	1 931	топливо древесное
көмір	684 860	-	2 639 859	455 059	уголь
Басқа топтамаларға енгізілмеген, тұрмыстық мақсаттағы өзге де азық-түлік емес тауарлардан басқа	399 305	312 047	5 077 223	2 636 909	Товары непродовольственные бытового назначения прочие, не включенные в другие группировки
Басқа топтамаларға енгізілмеген, ауыл шаруашылығы шикізаттары	-	-	684 932	8 983	Сырье сельскохозяйственное, не включенное в другие группировки
Басқа топтамаларға енгізілмеген, машиналар және жабдықтар	57 103	68 828	197 336	1 602 051	Машины и оборудование, не включенные в другие группировки
Басқа топтамаларға енгізілмеген, тұтынуға арналмаған азық-түлік емес тауарлар	58 722	432 261	668 831	884 725	Товары непродовольственные непотребительского назначения, не включенные в другие группировки
Антикварлық тауарлар	-	-	5 553	-	Товары антикварные
Ұсталған кітаптар	-	-	1 886	3 127	Книги подержанные
Өзге де ұсталған тауарлар	-	-	25 604	68 577	Товары подержанные прочие

	Солтүстік Қазақстан	Шығыс Қазақстан	Астана қаласы	Алматы қаласы	
Бөлшек сауда көлемі, барлығы	158 340 326	593 226 795	677 590 684	1 641 329 647	Объем розничной торговли, всего
Азық-түлік тауарлары	44 459 763	166 387 675	128 890 156	362 360 297	Продовольственные товары
Жемістер және көкөністер	2 259 896	16 157 676	15 677 981	29 677 654	Фрукты и овощи свежие
Қайта өңделген жемістер мен көкөністер	850 897	1 094 158	5 196 229	4 665 169	Фрукты и овощи переработанные
Ет	6 484 709	34 508 701	16 029 851	31 674 968	Мясо
Ет өнімдері	1 367 544	5 611 286	4 971 073	9 032 664	Продукты мясные
Балықтар, шаян тәрізділер мен былқылдақ денелілер	1 778 835	2 939 395	3 175 448	6 968 271	Рыба, ракообразные и моллюски

Жалғасы

Продолжение

	Солтүстік Қазақстан	Шығыс Қазақстан	Астана қаласы	Алматы қаласы	
Нан-тоқаш өнімдері	3 280 992	10 228 116	7 705 025	30 928 475	Изделия хлебобулочные
Қанттан жасалған кондитерлік өнімдер	1 894 680	9 230 597	8 839 134	62 621 064	Изделия кондитерские из сахара
Сүт өнімдері	6 197 126	18 049 667	10 084 154	28 202 446	Продукты молочные
Жұмыртқалар	370 041	4 213 056	1 632 219	5 865 770	Яйца
Кофе, шай, какао және дәмдеуіштер	1 443 337	5 265 915	4 938 913	14 034 645	Кофе, чай, какао и специи
Май және ас тоң майлары, одан	2 390 139	6 646 257	4 346 949	9 916 246	Масла и жиры пищевые, из них
өсімдік майы	2 289 229	5 056 573	2 802 530	4 353 202	масло растительное
Гомогенделген және диеталық тамақ өнімдері	187 505	144 522	1 233 549	1 547 255	Продукты пищевые гомогенизированные и диетические
Басқа топтамаларға енгізілмеген тамақ өнімдері, одан	7 107 839	21 668 181	17 359 288	60 758 359	Продукты пищевые, не включенные в другие группировки, из них
күріш	164 709	1 027 106	1 209 213	4 973 273	рис
ұн	346 566	3 197 946	2 045 519	6 199 620	мука
жарма	679 479	1 086 920	796 968	2 481 903	крупы
қант	791 760	9 583 459	2 366 346	4 880 117	сахар
ас тұзы	77 017	548 345	61 335	718 856	соль пищевая
Алкогольді ішімдіктер одан	6 010 261	19 497 294	16 638 787	24 177 152	Напитки алкогольные из них
коньяк және коньяк сусындар	529 808	2 074 471	470 384	979 011	коньяк, коньячные напитки
арақ	2 312 089	7 146 988	1 473 210	3 595 391	водка
ликерлер және өзге де ликер сусындар	211 457	121 745	11 645	593 867	ликеры и изделия ликероводочные
сыра	1 694 648	4 823 952	3 538 243	10 195 438	пиво
шарап, одан	1 091 010	3 765 853	1 235 341	3 301 085	вина из них
шампан	301 271	936 807	314 365	792 449	шампанское
Өзге де сусындар	1 525 761	4 948 047	8 134 750	22 592 020	Напитки прочие
Темекі бұйымдары	1 310 201	6 184 807	2 926 806	19 698 139	Изделия табачные
Азық-түлік емес тауарлар	113 880 563	426 839 120	548 700 528	1 278 969 350	Непродовольственные товары
Жаңа жеңіл жолаушылар автомобильдері	7 429 347	24 965 002	101 735 932	163 331 330	Автомобили легковые пассажирские новые
Ұсталған жеңіл жолаушылар автомобильдері	299 904	572 493	4 734 901	1 699 839	Автомобили легковые пассажирские поддержанные
Мамандандырылған жолаушылардың жаңа автомобильдері және жолсыз көлік құралдары (салмағы 3,5 тоннадан артық емес)	-	1 866 128	-	21 658 732	Автомобили специализированные пассажирские новые и средства транспортные внедорожные (весом не более 3,5 тонн)
Мамандандырылған жолаушылардың ұсталған автомобильдері және жолсыз көлік құралдары (салмағы 3,5 тоннадан артық емес)	526 104	-	1 504	-	Автомобили специализированные пассажирские поддержанные и средства транспортные внедорожные (весом не более 3,5 тонн)
Он немесе одан көп адамды тасымалдауға арналған автомобильдер	-	-	130 423	763 274	Автомобили для перевозки десяти или более человек
Жүк автомобильдері	-	-	1 769 387	11 278 207	Автомобили грузовые

	Солтүстік Қазақстан	Шығыс Қазақстан	Астана қаласы	Алматы қаласы	
Арнайы және мамандандырылған автомобильдер	-	19 535	-	5 108 486	Автомобили специальные и специализированные
Тіркемелер және жартылай тіркемелер; контейнерлер	19 277	1 430	22 491	507 290	Прицепы и полуприцепы; контейнеры
Тұрғын үйге арналған автофургондар және автотіркемелер, дөңгелекті үйлер	3 486	-	-	5 723 492	Автофургоны и автоприцепы для жилья, дома на колесах
Басқа топтамаға енгізілмеген өзге де автомобильдер және автокөлік құралдар	-	6 000	391 223	8 067 953	Прочие автомобили и средства автотранспортные, не включенные в другие группировки
Шиналар	991 830	1 688 467	3 662 730	4 633 392	Шины
Өзге де автомобильдерге арналған бөлшектер және керек-жарақтар	1 427 167	13 381 314	9 574 022	13 932 567	Части и принадлежности для автомобилей прочие
Өзге де автомобильдерге арналған бөлшектер және керек-жарақтар	2 461 200	3 088 195	14 893 498	44 532 811	Детали и принадлежности для автомобилей прочие
Мотоциклдер және оларға жататын бөлшектер және керек-жарақтар	25 400	236 103	18 840	625 366	Мотоциклы и относящиеся к ним детали и принадлежности
Компьютерлер, шалғай жабдықтар және бағдарламалық қамтамасыз ету	2 232 973	6 282 206	23 056 620	50 865 463	Компьютеры, периферийное оборудование и программное обеспечение
Электр байланысының жабдықтары	984 161	4 507 713	11 757 193	33 883 251	Оборудование электросвязи
Аудио- және бейнежазба аппаратуралары	1 337 921	10 087 674	13 660 378	29 518 422	Аудио- и видеоаппаратура
Темірден жасалған тауарлар	181 630	461 521	619 760	3 629 860	Товары скобяные
Сыр, лак және эмальдар	13 067 693	1 829 353	2 319 816	4 747 781	Краски, лаки и эмали
Табақ шыны		93 849	16 902	1 850 845	Стекло листовое
Көгалдар мен бақтарға арналған жабдықтар	-	290 449	1 023 105	613 689	Оборудование для газонов и садов
Жылыту және су құбыры жабдықтары, пайдалану материалдары мен керек-жарақтар	629 285	8 199 170	4 052 796	5 307 950	Оборудование отопительное и водопроводное, материалы эксплуатационные и принадлежности
Санитарлық-техникалық жабдықтар	535 511	1 997 030	6 473 248	16 866 555	Оборудование санитарно-техническое
Қол аспабы	170 254	1 402 190	3 417 964	2 978 455	Инструменты ручные
Басқа топтамаларға енгізілмеген құрылыс материалдары	14 199 932	31 974 440	25 468 658	39 733 333	Материалы строительные, не включенные в другие группировки
Тоқыма тауарлары	2 274 388	3 395 024	3 804 788	42 389 005	Товары текстильные
Торлы перделер және шымылдықтар	474 872	975 718	577 798	7 007 022	Портьеры и занавеси сетчатые
Тұсқағаздар және еден жабындары, кілем және кілем бұйымдары	419 559	2 770 874	6 677 309	14 078 637	Обои и покрытия напольные, ковры и изделия ковровые
Электрлі тұрмыстық құралдар	2 844 746	19 891 746	23 693 950	59 913 149	Приборы электрические бытовые
Жиназ	3 108 623	11 894 380	19 778 767	33 080 610	Мебель
Жарықтандыру құралдары	276 637	875 806	4 955 508	14 296 978	Приборы осветительные
Ағаштан, тоздан жасалған бұйымдар және өрілген бұйымдар	84 452	155 490	461 820	891 651	Изделия из дерева, пробки и изделия плетеные

Жалғасы

Продолжение

	Солтүстік Қазақстан	Шығыс Қазақстан	Астана қаласы	Алматы қаласы	
Музыкалық аспаптар мен партитуралар	36 778	548 089	2 986 817	1 491 966	Инструменты и партитуры музыкальные
Басқа топтамаларға енгізілмеген фаянс ыдыстар, шыныдан, фарфор және қыштан жасалған бұйымдар, пышақ бұйымдары мен құралдар, электрлі емес тұрмыстық жабдықтар және бұйымдар	905 025	3 219 184	3 151 408	7 822 879	Посуда фаянсовая, изделия из стекла, фарфора и керамики, изделия ножевые и приборы, оборудование и изделия неэлектрические бытовые, невключенные в другие категории
Кітаптар	81 188	1 940 737	2 155 019	10 940 732	Книги
Газет және журналдар	369 360	1 330 166	163 733	6 307 150	Газеты и журналы
Кеңсе тауарлары	295 375	14 262 739	4 459 373	21 660 593	Товары канцелярские
Музыкалық және бейнежазбалар	18 338	1 664 295	897 599	2 386 349	Музыкальные и видеозаписи
Велосипедті қоса, басқа топтамаларға енгізілмеген спорт тауарлары	324 034	6 606 697	4 322 521	8 684 110	Товары спортивные, включая велосипеды
Кемпинг жабдықтары	51 883	122 974	48 551	2 172 803	Оборудование кемпингов
Ойындар және ойыншықтар	365 564	4 689 997	3 902 742	9 924 167	Игры и игрушки
Почталық маркалар және монеталар	-	-	32 465	11 033 090	Марки почтовые и монеты
Жәдігерлер және суреттер	281 500	3 915 554	1 273 965	2 247 769	Сувениры и картины
Киім	8 485 516	104 405 330	63 823 198	161 628 104	Одежда
Аяқ киім	3 000 994	17 091 094	28 362 826	50 036 430	Обувь
Теріден жасалған бұйымдар мен жол керек-жарақтары	1 069 101	666 529	1 674 063	4 909 075	Изделия из кожи и принадлежности дорожные
Фармацевтикалық тауарлар	7 138 988	9 774 727	15 291 015	22 911 701	Товары фармацевтические
Медициналық және ортопедиялық тауарлар	437 156	2 726 532	3 136 435	12 046 164	Товары медицинские и ортопедические
Косметикалық тауарлар және дәретханалық керек-жарақтар	1 450 894	8 935 190	29 035 448	51 486 912	Товары косметические и принадлежности туалетные
Гүлдер, өсімдіктер және тұқымдар	464 391	1 366 598	1 458 940	2 359 076	Цветы, растения и семена
Тыңайтқыштар және агрохимиялық өнімдер	245 970	183 939	31 841	347 484	Удобрения и продукты агрохимические
Үй жануарлары және оларға арналған азықтар	50 951	263 317	270 656	1 702 885	Животные домашние и корма для них
Мотор отындары	21 889 666	50 060 520	63 507 686	119 702 295	Топливо моторное
соның ішінде					в том числе
автомобиль бензин	12 034 328	36 373 903	45 704 319	96 906 637	бензин автомобильный
газойльдер (дизельдік отын)	8 635 795	12 916 121	14 746 668	17 935 126	газойли (топливо дизельное)
сұйытылған пропан және бутан	854 865	42 063	2 557 860	2 562 914	пропан и бутан сжиженные
майлайтын, салқындататын және өзге де құралдар	364 678	726 602	446 292	1 537 192	смазочные, охлаждающие и прочие средства, сопутствующие моторному топливу
Сағаттар және зергерлік бұйымдар	245 460	1 172 233	4 217 485	18 211 108	Часы и изделия ювелирные
Фотоаппаратура, оптикалық және дәл құралдар, жабдықтар	240 017	1 385 926	3 643 416	5 001 935	Фотоаппаратура, оборудование и приборы оптические и точные
Тазалағыш құралдар	1 369 286	7 775 679	5 735 704	25 611 868	Средства чистящие
Тұрмыстық сұйық отын, баллондағы газ, көмір, ағаш отын	1 826 990	4 896 520	1 055 082	1 588 964	Топливо бытовое жидкое, газ в баллонах, уголь, топливо древесное
одан					из них
ағаш отыны	392	83 471	41 097	313	топливо древесное

	Солтүстік Қазақстан	Шығыс Қазақстан	Астана қаласы	Алматы қаласы	
көмір	1 439 853	3 380 562	651 824	157 683	уголь
Басқа топтамаларға енгізілмеген, тұрмыстық мақсаттағы өзге де азық-түлік емес тауарлардан басқа	561 206	3 298 797	3 186 430	13 851 161	Товары непродовольственные бытового назначения прочие, не включенные в другие группировки
Басқа топтамаларға енгізілмеген, ауыл шаруашылығы шикізаттары	28 760	86 766	144 286	14 671	Сырье сельскохозяйственное, не включенные в другие группировки
Басқа топтамаларға енгізілмеген, машиналар және жабдықтар	5 781 026	273 665	8 849 585	7 243 263	Машины и оборудование, не включенные в другие группировки
Басқа топтамаларға енгізілмеген, тұтынуға арналмаған азық-түлік емес тауарлар	819 841	21 152 541	2 969 224	51 170 734	Товары непродовольственные непотребительского назначения, не включенные в другие группировки
Антикварлық тауарлар	-	28 069	-	-	- Товары антикварные
Ұсталған кітаптар	-	-	9 150	-	- Книги поддержанные
Өзге де ұсталған тауарлар	38 953	85 416	152 534	958 517	Товары поддержанные прочие

2015 жылғы бөлшек сауда көлемі
Объем розничной торговли за 2015 год

мың теңге

тыс. тенге

	Қазақстан Республикасы	Ақмола	Ақтөбе	Алматы	Атырау	
Бөлшек сауда көлемі, барлығы	6 555 820 930	185 791 132	421 814 586	330 219 587	176 637 370	Объем розничной торговли, всего
Азық-түлік тауарлары	1 886 933 486	50 772 616	188 945 627	106 493 041	45 032 349	Продовольственные товары
Жемістер және көкөністер	186 594 590	5 409 152	17 304 365	15 442 310	3 942 324	Фрукты и овощи свежие
Қайта өңделген жемістер мен көкөністер	34 597 543	415 796	10 738 088	1 554 798	983 513	Фрукты и овощи переработанные
Ет	222 254 602	3 038 378	19 302 137	15 461 615	1 302 908	Мясо
Ет өнімдері	104 405 005	2 328 411	9 063 745	3 760 240	4 283 030	Продукты мясные
Балықтар, шаян тәрізділер мен былқылдақ денелілер	48 672 286	827 567	8 686 826	1 824 438	310 481	Рыба, ракообразные и моллюски
Нан-тоқаш өнімдері	117 375 554	4 594 777	13 073 299	6 434 630	1 307 830	Изделия хлебобулочные
Қанттан жасалған кондитерлік өнімдер	107 334 626	4 301 958	7 057 025	5 493 584	1 421 723	Изделия кондитерские из сахара
Сүт өнімдері	182 158 088	4 494 838	14 137 922	8 349 263	3 126 021	Продукты молочные
Жұмыртқалар	32 354 906	737 719	6 745 194	2 891 081	721 287	Яйца
Кофе, шай, какао және дәмдеуіштер	66 090 445	1 525 114	8 108 659	3 633 879	1 121 383	Кофе, чай, какао и специи
Май және ас тоң майлары	70 600 227	1 697 284	9 431 406	2 638 688	1 123 194	Масла и жиры пищевые из них
өсімдік майы	47 437 687	1 492 922	8 111 923	2 215 948	1 033 144	масло растительное
Гомогенделген және диеталық тамақ өнімдері	13 311 959	307 706	3 079 590	1 251 958	17 629	Продукты пищевые гомогенизированные и диетические
Басқа топтамаларға енгізілмеген тамақ өнімдері	317 403 546	5 672 130	38 480 177	21 435 599	17 059 175	Продукты пищевые, не включенные в другие группировки
одан						из них
күріш	28 312 097	544 644	6 593 173	1 981 987	1 126 911	рис
ун	55 568 422	1 025 024	14 699 406	4 015 534	1 645 169	мука

Жалғасы

Продолжение

	Қазақстан Республикасы	Ақмола	Ақтөбе	Алматы	Атырау	
жарма	45 585 490	1 465 372	7 654 617	2 809 796	1 251 200	крупa
қант	58 788 495	1 325 507	8 516 034	4 912 598	2 482 142	сахар
ас тұзы	4 463 334	165 704	532 702	489 435	111 114	соль пищевая
Алкогольді ішімдіктер	212 169 094	8 917 022	12 385 043	7 702 720	4 862 192	Напитки алкогольные
одан						из них
коньяк	21 330 804	1 103 846	1 820 052	690 347	394 486	коньяк
виски	-	-	-	-	-	виски
арақ	60 975 039	3 251 368	3 395 863	3 271 894	885 836	водка
ликерлер және өзге де						ликеры и прочие
спиртті сусындар	5 607 192	258 801	903 269	181 960	5 119	алкогольные напитки
сыра	49 735 658	2 608 820	2 896 310	1 343 763	511 295	пиво
шампан	11 489 703	359 569	1 576 884	297 911	322 532	шампанское
						вино виноградное
табиғи жүзім шарабы;						натуральное; суло
жүзім шырыны	34 530 989	1 399 343	2 461 441	1 847 240	382 085	виноградное
Өзге де сусындар	100 405 812	4 165 562	8 071 378	5 952 540	2 562 151	Напитки прочие
Темекі бұйымдары	71 205 203	2 339 202	3 280 773	2 665 698	887 508	Изделия табачные
Азық-түлік емес						Непродуктовственные
тауарлар	4 668 887 444	135 018 516	232 868 959	223 726 546	131 605 021	товары
Жаңа жеңіл жолаушылар						Автомобили легковые
автомобильдері	292 006 150	4 390 036	14 230 529	3 078 142	15 467 369	пассажирские новые
Ұсталған жеңіл						Автомобили легковые
жолаушылар						пассажирские
автомобильдері	22 179 218	2 380	-	52 125	-	поддержанные
Мамандандырылған						Автомобили
жолаушылардың жаңа						специализированные
автомобильдері және						пассажирские новые и
жолсыз көлік құралдары						средства транспортные
(салмағы 3,5 тоннадан						внедорожные (весом не
артық емес)	17 514 614	-	25 671	5 000	-	более 3,5 тонн)
Мамандандырылған						Автомобили
жолаушылардың						специализированные
ұсталған автомобильдері						пассажирские
және жолсыз көлік						поддержанные и
құралдарымен (салмағы						средства транспортные
3,5 тоннадан артық						внедорожные (весом
емес)	1 337 010	-	-	-	-	не более 3,5 тонн)
Он немесе одан көп						Автомобили для
адамды тасымалдауға						перевозки десяти или
арналған автомобильдер	535 537	-	-	-	76 950	более человек
Жүк автомобильдері	13 987 452	64 695	289 757	-	1 537 222	Автомобили грузовые
Арнайы және						Автомобили
мамандандырылған						специальные и
автомобильдер	10 999 759	-	1 530 767	-	171 522	специализированные
Тіркемелер және						Прицепы и
жартылай тіркемелер;						полуприцепы;
контейнерлер	2 388 159	25 620	24 313	-	135 893	контейнеры
Тұрғын үйге арналған						Автофургоны и
автофургондар және						автоприцепы для
автотіркемелер,						жилья, дома на колесах
дөңгелекті үйлер	10 525 146	-	10 176 248	-	-	Шины
Шиналар	44 805 126	477 421	1 253 620	339 618	575 965	
Өзге де						Части и
автомобильдерге						принадлежности для
арналған бөлшектер						автомобилей прочие
және керек-жарақтар	170 242 967	5 383 171	13 120 768	1 823 382	2 857 045	
Өзге де						Детали и
автомобильдерге						принадлежности для
арналған бөлшектер						автомобилей прочие
және керек-жарақтар	64 205 657	748 330	2 243 060	2 258 866	1 453 207	

	Қазақстан Республикасы	Ақмола	Ақтөбе	Алматы	Атырау	
Мотоциклдер және оларға жататын бөлшектер және керек-жарақтар	2 763 882	61 562	66 569	-	-	Мотоциклы и относящиеся к ним детали и принадлежности
Компьютерлер, шалғай жабдықтар және бағдарламалық қамтамасыз ету	145 996 715	2 745 730	3 934 627	2 714 236	4 397 381	Компьютеры, периферийное оборудование и программное обеспечение
Электр байланысының жабдықтары	148 983 894	1 286 711	16 967 639	3 823 545	4 741 514	Оборудование электросвязи
Аудио- және бейнежазба аппаратуралары	99 127 815	1 862 899	3 325 295	3 049 717	2 988 266	Аудио- и видеоаппаратура
Темірден жасалған тауарлар	33 549 062	1 116 326	4 862 902	327 367	340 966	Товары скобяные
Сыр, лак және эмальдар	49 256 582	949 396	6 817 699	2 539 014	811 952	Краски, лаки и эмали
Табақ шыны	1 433 617	65 996	868	181 956	281 245	Стекло листовое
Көгалдар мен бақтарға арналған жабдықтар	2 771 063	83 125	1 302 823	369 980	-	Оборудование для газонов и садов
Жылыту және су құбыры жабдықтары, пайдалану материалдары мен керек-жарақтар	49 453 209	939 769	7 900 585	1 617 503	321 999	Оборудование отопительное и водопроводное, материалы эксплуатационные и принадлежности
Санитарлық-техникалық жабдықтар	35 516 186	378 444	1 987 268	2 319 186	795 333	Оборудование санитарно-техническое
Қол аспабы	17 838 169	437 859	223 061	825 770	749 213	Инструменты ручные
Басқа топтамаларға енгізілмеген құрылыс материалдары	284 993 459	14 230 683	28 408 047	9 755 004	9 043 842	Материалы строительные, не включенные в другие группировки
Тоқыма тауарлары	57 640 621	516 720	442 412	1 308 353	1 097 515	Товары текстильные
Торлы перделер және шымылдықтар	9 192 180	409 169	638 120	1 778 093	11 800	Портьеры и занавеси сетчатые
Тұсқағаздар және еден жабындары, кілем және кілем бұйымдары	56 252 378	1 660 881	790 952	2 278 525	1 138 167	Обои и покрытия напольные, ковры и изделия ковровые
Электрлі тұрмыстық құралдар	188 807 399	3 874 394	8 965 629	6 923 050	8 290 194	Приборы электрические бытовые
Жиһаз	155 631 452	3 964 602	8 039 440	6 152 318	5 858 874	Мебель
Жарықтандыру құралдары	53 771 953	2 431 061	2 728 750	2 643 053	1 039 575	Приборы осветительные
Ағаштан, тоздан жасалған бұйымдар және өрілген бұйымдар	3 554 780	189 543	27 324	347 241	68	Изделия из дерева, пробки и изделия плетеные
Музыкалық аспаптар мен партитуралар	10 084 998	28 041	27 604	763 058	-	Инструменты и партитуры музыкальные
Басқа топтамаларға енгізілмеген фаянс ыдыстар, шыныдан, фарфор және қыштан жасалған бұйымдар, пышақ бұйымдары мен құралдар, электрлі емес тұрмыстық жабдықтар және бұйымдар	61 639 121	1 891 829	4 499 005	3 453 333	544 593	Посуда фаянсовая, изделия из стекла, фарфора и керамики, изделия ножевые и приборы, оборудование и изделия неэлектрические бытовые, не включенные в другие категории
Кітаптар	14 305 339	1 035 960	832 887	1 044 088	43 472	Книги
Газет және журналдар	3 381 299	101 665	444 546	472 527	22 103	Газеты и журналы
Кеңсе тауарлары	89 970 303	1 427 122	4 593 062	2 823 022	1 145 212	Товары канцелярские
Музыкалық және бейнежазбалар	10 634 119	3 133	3 181 771	529 191	48 289	Музыкальные и видеозаписи

Жалғасы

Продолжение

	Қазақстан Республикасы	Ақмола	Ақтөбе	Алматы	Атырау	
Велосипедті қоса, басқа топтамаларға енгізілмеген спорт тауарлары	40 245 732	589 763	3 425 379	1 998 615	672 881	Товары спортивные, включая велосипеды
Кемпинг жабдықтары	4 157 258	238 588	286 849	28 187	82 109	Оборудование кемпингов
Ойындар және ойыншықтар	49 583 823	1 193 700	2 343 505	3 049 922	483 759	Игры и игрушки
Почталық маркалар және монеталар	447 208	-	208 693	226 800	-	Марки почтовые и монеты
Жәдігерлер және суреттер	17 594 564	336 916	207 599	4 665 665	412 771	Сувениры и картины
Киім	510 937 561	14 843 325	13 114 771	19 177 495	4 144 668	Одежда
Аяқ киім	165 642 194	3 283 638	3 957 057	9 880 541	1 707 755	Обувь
Теріден жасалған бұйымдар мен жол керек-жарақтары	23 954 800	1 643 933	1 567 295	2 528 053	3 291	Изделия из кожи и принадлежности дорожные
Фармацевтикалық тауарлар	189 350 054	7 836 036	6 529 717	5 898 294	2 910 301	Товары фармацевтические
Медициналық және ортопедиялық тауарлар	70 859 432	1 927 275	4 005 719	1 414 035	5 228 928	Товары медицинские и ортопедические
Косметикалық тауарлар және дәретханалық керек-жарақтар	150 344 682	2 893 065	1 438 770	3 200 027	4 093 577	Товары косметические и принадлежности туалетные
Гүлдер, өсімдіктер және тұқымдар	40 323 340	183 266	367 885	1 235 679	18 125	Цветы, растения и семена
Тыңайтқыштар және агрохимиялық өнімдер	6 707 683	25 683	154 472	241 893	30 547	Удобрения и продукты агрохимические
Үй жануарлары және оларға арналған азықтар	12 045 717	490 371	73 236	277 862	722 797	Животные домашние и корма для них
Мотор отындары соның ішінде	691 111 394	28 461 693	30 987 296	82 988 141	29 199 929	Топливо моторное в том числе
бензин	485 825 418	20 489 091	18 731 409	61 157 966	14 801 863	бензин
соның ішінде авиациялық						в том числе авиационный
газойльдер (дизельдік отын)	156 846 634	6 208 353	6 978 937	18 999 130	7 739 035	газойли (топливо дизельное)
сұйытылған пропан және бутан	18 773 179	1 038 417	995 597	758 583	1 364 476	пропан и бутан сжиженные
майлайтын материалдар	21 268 651	702 847	4 133 900	1 832 445	39 959	материалы смазочные
Сағаттар және зергерлік бұйымдар	47 476 911	2 765 745	878 504	1 153 870	13 807	Часы и изделия ювелирные
Фотоаппаратура, оптикалық және дәл құралдар, жабдықтар	14 283 148	280 435	603 445	400 943	97 996	Фотоаппаратура, оборудование и приборы оптические и точные
Тазалағыш құралдар	83 062 243	2 221 157	2 995 945	4 428 035	2 760 968	Средства чистящие
Тұрмыстық сұйық отын, баллондағы газ, көмір, ағаш отын	38 956 113	2 296 666	184 950	12 806 105	426 784	Топливо бытовое жидкое, газ в баллонах, уголь, топливо древесное,
одан						из них
ағаш отыны	1 617 112	95 368	215	1 165 545		топливо древесное
тас көмір	24 776 847	1 719 502	166 859	7 579 524	426 784	уголь каменный
Басқа топтамаларға енгізілмеген, тұрмыстық мақсаттағы өзге де азық- түлік емес тауарлардан басқа	88 842 430	10 085 068	2 200 833	1 456 950	1 695 819	Товары непродовольственные бытового назначения прочие, не включенные в другие группировки

Жалғасы						Продолжение
	Қазақстан Республикасы	Ақмола	Ақтөбе	Алматы	Атырау	
Басқа топтамаларға енгізілмеген, ауыл шаруашылығы шикізаттары	2 914 809	302 181	532 514	108 144	-	Сырьё сельскохозяйственное, не включенное в другие группировки
Басқа топтамаларға енгізілмеген, машиналар және жабдықтар	59 340 550	924	836 945	243 837	2 527 738	Машины и оборудование, не включенные в другие группировки
Басқа топтамаларға енгізілмеген, тұтынуға арналмаған азық-түлік емес тауарлар	107 726 056	216 353	1 419 401	372 444	8 379 411	Товары непродовольственного назначения, не включенные в другие группировки
Антикварлық тауарлар	1 749 654	-	-	10 483	-	Товары антикварные
Ұсталған кітаптар	13 449	-	-	8 316	-	Книги подержанные
Өзге де ұсталған тауарлар	4 990 070	118 462	158 084	214 726	-	Товары подержанные прочие

Жалғасы						Продолжение
	Батыс Қазақстан	Жамбыл	Қарағанды	Қостанай		
Бөлшек сауда көлемі, барлығы	195 353 052	189 871 144	581 593 943	234 405 559		Объем розничной торговли, всего
Азық-түлік тауарлары	56 708 708	64 708 454	227 630 107	69 346 830		Продовольственные товары
Жемістер және көкөністер	6 288 077	8 833 780	17 873 284	4 807 449		Фрукты и овощи свежие
Қайта өңделген жемістер мен көкөністер	550 665	338 013	5 321 023	999 017		Фрукты и овощи переработанные
Ет	9 189 144	9 822 970	30 864 567	3 982 485		Мясо
Ет өнімдері	2 905 659	1 542 310	21 565 761	4 665 599		Продукты мясные
Балықтар, шаян тәрізділер мен былқылдақ денелілер	582 091	1 484 804	6 188 591	2 223 380		Рыба, ракообразные и моллюски
Нан-тоқаш өнімдері	4 270 039	4 135 410	14 867 924	3 697 501		Изделия хлебобулочные
Қанттан жасалған кондитерлік өнімдер	2 373 055	2 812 842	12 585 576	5 426 937		Изделия кондитерские из сахара
Сүт өнімдері	4 067 236	4 137 335	26 988 834	6 034 458		Продукты молочные
Жұмыртқалар	814 570	631 680	2 207 852	879 519		Яйца
Кофе, шай, какао және дәмдеуіштер	1 703 836	1 326 220	5 640 450	1 618 458		Кофе, чай, какао и специи
Май және ас тоң майлары	2 605 770	3 045 067	6 964 799	1 432 519		Масла и жиры пищевые
өсімдік майы	2 168 738	2 551 596	5 371 808	1 217 352		масло растительное
Гомогенизделген және диеталық тамақ өнімдері	129 729	435 929	1 287 132	137 148		Продукты пищевые гомогенизированные и диетические
Басқа топтамаларға енгізілмеген тамақ өнімдері одан	10 810 626	13 827 106	34 494 227	11 678 661		Продукты пищевые, не включенные в другие группировки
күріш	907 438	846 162	2 695 281	432 079		из них рис
ұн	3 673 560	2 678 845	7 211 928	1 913 319		мука
жарма	1 615 619	1 662 369	5 248 247	1 378 394		крупы
қант	2 338 290	2 472 764	8 414 581	1 484 770		сахар
ас тұзы	146 252	168 297	200 282	161 017		соль пищевая
Алкогольді ішімдіктер одан	7 500 781	7 805 766	22 621 187	14 117 904		Напитки алкогольные
коньяк	1 248 880	502 129	2 117 794	1 235 847		из них коньяк
виски	-	-	-	-		виски
арақ	3 128 464	2 810 296	9 125 763	4 561 452		водка
ликерлер және өзге де спиртті сусындар	53 116	170 333	698 884	374 043		ликеры и прочие алкогольные напитки

Жалғасы

Продолжение

	Батыс Қазақстан	Жамбыл	Қарағанды	Қостанай	
сыра	1 633 002	2 643 118	4 598 994	4 989 026	пиво
шампан	573 329	236 699	1 672 357	441 844	шампанское
табиғи жүзім шарабы;					вино виноградное
жүзім шырыны	1 417 539	1 056 729	4 388 679	1 886 465	натуральное; сусло
Өзге де сусындар	1 723 086	3 137 932	9 394 030	3 919 662	виноградное
Темекі бұйымдары	1 194 344	1 391 290	8 764 870	3 726 133	Напитки прочие
					Изделия табачные
Азық-түлік емес тауарлар	138 644 344	125 162 690	353 963 836	165 058 729	Непроизводительные
Жаңа жеңіл жолаушылар					товары
автомобильдері	14 064 361	621 722	9 742 970	16 257 316	Автомобили легковые
					пассажирские новые
Ұсталған жеңіл жолаушылар	64 250	37 571	60 655	97 394	Автомобили легковые
автомобильдері					пассажирские
Мамандандырылған					поддержанные
жолаушылардың жаңа					Автомобили
автомобильдері және					специализированные
жолсыз көлік құралдарымен					пассажирские новые и
(салмағы 3,5 тоннадан артық					средства транспортные
емес)	2 908 069	-	110 257	126 592	внедорожные (весом не
					более 3,5 тонн)
Мамандандырылған					Автомобили
жолаушылардың ұсталған					специализированные
автомобильдері және					пассажирские
жолсыз көлік құралдарымен					поддержанные и
(салмағы 3,5 тоннадан артық					средства транспортные
емес)	-	-	-	-	внедорожные (весом не
					более 3,5 тонн)
Он немесе одан көп адамды					
тасымалдауға арналған					Автомобили для перевозки
автомобильдер	-	-	48 398	-	десяти или более человек
Жүк автомобильдері	10 527		561 270	248 473	Автомобили грузовые
Арнайы және					
мамандандырылған					Автомобили специальные
автомобильдер	-	-	43 569	-	и специализированные
Тіркемелер және жартылай					Прицепы и полуприцепы;
тіркемелер; контейнерлер	-	-	95 979	111 859	контейнеры
Тұрғын үйге арналған					
автофургондар және					Автофургоны и
автотіркемелер, дөңгелекті					автоприцепы для жилья,
үйлер	-	-	-	-	дома на колесах
Шиналар	4 836 308	1 707 796	3 613 147	2 350 432	Шины
Өзге де автомобильдерге					
арналған бөлшектер және					Части и принадлежности
керек-жарақтар	8 760 108	2 099 784	14 825 146	6 945 899	для автомобилей прочие
Өзге де автомобильдерге					
арналған бөлшектер және					Детали и принадлежности
керек-жарақтар	517 091	2 306 243	6 525 899	2 925 881	для автомобилей прочие
Мотоциклдер және оларға					Мотоциклы и относящиеся
жататын бөлшектер және					к ним детали и
керек-жарақтар	1 137 311	-	510 395	317 007	принадлежности
Компьютерлер, шалғай					Компьютеры,
жабдықтар және					периферийное
бағдарламалық қамтамасыз					оборудование и
ету	4 267 802	5 541 356	12 003 540	4 594 109	программное обеспечение
Электр байланысының					Оборудование
жабдықтары	3 229 355	4 789 938	11 389 136	3 060 429	электросвязи
Аудио- және бейнежазба					
аппаратуралары	2 503 087	2 536 483	8 129 425	3 706 938	Аудио- и видеоаппаратура
Темірден жасалған тауарлар	829 889	1 045 524	3 629 060	694 773	Товары скобяные
Сыр, лак және эмальдар	2 071 097	1 113 464	5 078 004	1 725 161	Краски, лаки и эмали
Табак шыны		91 920	34 334	172 399	Стекло листовое
Көгалдар мен бақтарға					Оборудование для газонов
арналған жабдықтар	5 060	1 512	4 798	50 583	и садов

	Батыс Қазақстан	Жамбыл	Қарағанды	Қостанай	
Жылыту және су құбыры жабдықтары, пайдалану материалдары мен керек-жарақтар	1 365 714	3 568 084	8 525 896	1 957 735	Оборудование отопительное и водопроводное, материалы эксплуатационные и принадлежности
Санитарлық-техникалық жабдықтар	879 810	416 443	2 099 028	2 076 807	Оборудование санитарно-техническое
Қол аспабы	191 692	564 695	1 852 818	945 140	Инструменты ручные
Басқа топтамаларға енгізілмеген құрылыс материалдары	4 099 316	6 151 346	15 210 287	7 871 648	Материалы строительные, не включенные в другие группировки
Тоқыма тауарлары	1 015 565	1 958 744	2 897 043	3 183 675	Товары текстильные
Торлы перделер және шымылдықтар	643 678	376 039	2 862 291	38 061	Портьеры и занавеси сетчатые
Тұсқағаздар және еден жабындары, кілем және кілем бұйымдары	2 345 538	1 169 108	4 614 224	3 713 196	Обои и покрытия напольные, ковры и изделия ковровые
Электрлі тұрмыстық құралдар	6 190 636	5 571 982	15 637 351	7 527 111	Приборы электрические бытовые
Жиназ	5 387 804	8 027 490	18 410 433	3 945 445	Мебель
Жарықтандыру құралдары	1 894 559	2 017 469	6 032 459	835 806	Приборы осветительные
Ағаштан, тоздан жасалған бұйымдар және өрілген бұйымдар	-	-	153 948	156 666	Изделия из дерева, пробки и изделия плетеные
Музыкалық аспаптар мен партитуралар	464 457	249 086	44 602	-	Инструменты и партитуры музыкальные
Басқа топтамаларға енгізілмеген фаянс ыдыстар, шыныдан, фарфор және қыштан жасалған бұйымдар, пышақ бұйымдары мен құралдар, электрлі емес тұрмыстық жабдықтар және бұйымдар	1 012 793	2 170 523	7 556 022	2 868 527	Посуда фаянсовая, изделия из стекла, фарфора и керамики, изделия ножевые и приборы, оборудование и изделия неэлектрические бытовые, не включенные в другие категории
Кітаптар	62 189	200 496	844 397	108 668	Книги
Газет және журналдар	64 104	72 007	285 129	1 779	Газеты и журналы
Кеңсе тауарлары	1 346 352	1 183 548	6 941 204	2 329 827	Товары канцелярские
Музыкалық және бейнежазбалар	24 004	166 001	67 241	262 346	Музыкальные и видеозаписи
Велосипедті қоса, басқа топтамаларға енгізілмеген спорт тауарлары	1 550 923	939 177	3 563 162	2 381 410	Товары спортивные, включая велосипеды
Кемпинг жабдықтары	55 680	35 248	87 740	666 709	Оборудование кемпингов
Ойындар және ойыншықтар	975 934	445 219	3 592 325	1 024 776	Игры и игрушки
Почталық маркалар және монеталар	-	-	-	-	Марки почтовые и монеты
Жәдігерлер және суреттер	536 257	300 307	430 138	212 832	Сувениры и картины
Киім	16 359 560	5 891 316	45 145 096	15 090 729	Одежда
Аяқ киім	4 088 272	1 117 884	6 805 980	4 110 147	Обувь
Теріден жасалған бұйымдар мен жол керек-жарақтары	196 956	116 883	1 869 894	1 011 356	Изделия из кожи и принадлежности дорожные
Фармацевтикалық тауарлар	4 460 775	5 489 325	25 829 585	10 485 653	Товары фармацевтические
Медициналық және ортопедиялық тауарлар	1 721 091	473 585	6 721 551	5 462 078	Товары медицинские и ортопедические
Косметикалық тауарлар және дәретханалық керек-жарақтар	1 430 184	1 685 198	10 539 537	3 767 506	Товары косметические и принадлежности туалетные
Гүлдер, өсімдіктер және тұқымдар	324 877	1 399 708	2 572 187	141 785	Цветы, растения и семена

Жалғасы	Продолжение				
	Батыс Қазақстан	Жамбыл	Қарағанды	Қостанай	
Тыңайтқыштар және агрохимиялық өнімдер	14 044	66 648	22 721	30 409	Удобрения и продукты агрохимические
Үй жануарлары және оларға арналған азықтар	485 029	488 914	648 896	921 218	Животные домашние и корма для них
Мотор отындары соның ішінде бензин	25 448 125	41 089 906	44 596 892	29 296 006	Топливо моторное в том числе бензин
соның ішінде авиациялық газойльдер (дизельдік отын)	15 575 632	26 383 506	31 164 729	20 048 902	в том числе авиационный газойли (топливо дизельное)
сұйытылған пропан және бутан	7 299 966	12 820 933	9 811 531	8 279 135	пропан и бутан сжиженные
майлайтын материалдар	603 768	313 452	258 370	514 173	материалы смазочные
Сағаттар және зергерлік бұйымдар	1 968 759	1 101 649	2 857 982	389 178	
Фотоаппаратура, оптикалық және дәл құралдар, жабдықтар	332 504	3 955 908	9 781 351	1 042 832	Часы и изделия ювелирные Фотоаппаратура, оборудование и приборы оптические и точные
Тазалағыш құралдар	59 598	234 656	581 288	201 125	Средства чистящие
Тұрмыстық сұйық отын, баллондағы газ, көмір, ағаш отын	1 702 524	2 272 506	9 548 844	3 995 858	Топливо бытовое жидкое, газ в баллонах, уголь, топливо древесное
одан ағаш отыны тас көмір	147 617	2 016 047	1 435 413	1 583 313	из них топливо древесное уголь каменный
Басқа топтамаларға енгізілмеген, тұрмыстық мақсаттағы өзге де азық-түлік емес тауарлардан басқа	144 520	1 250 543	34 012 22 821	117 114 721 335	Товары непродовольственные бытового назначения прочие, не включенные в другие группировки
Басқа топтамаларға енгізілмеген, ауыл шаруашылығы шикізаттары	1 324 579	1 112 560	6 480 705	1 697 331	Сырье сельскохозяйственное, не включенное в другие группировки
Басқа топтамаларға енгізілмеген, машиналар және жабдықтар	439	10 500	38 630	39 683	Машины и оборудование, не включенные в другие группировки
Басқа топтамаларға енгізілмеген, тұтынуға арналмаған азық-түлік емес тауарлар	273	76 600	887 078	184 760	Товары непродовольственные непотребительского назначения, не включенные в другие группировки
Антикварлық тауарлар	28 878	145 717	2 040 458	422 786	Товары антикварные
Ұсталған кітаптар	-	-	1 504	-	Книги подержанные
Өзге де ұсталған тауарлар	-	-	-	-	Товары подержанные прочие
215 286	37 154	169 224			

Жалғасы	Продолжение				
	Қызылорда	Маңғыстау	Оңтүстік Қазақстан	Павлодар	
Бөлшек сауда көлемі, барлығы	180 142 262	146 677 199	343 507 356	278 258 484	Объем розничной торговли, всего
Азық-түлік тауарлары	98 468 257	31 304 394	84 286 046	97 180 941	Продовольственные товары
Жемістер және көкөністер	17 184 513	2 445 387	9 346 013	6 510 811	Фрукты и овощи свежие
Қайта өңделген жемістер мен көкөністер	811 247	403 134	1 141 094	412 422	Фрукты и овощи переработанные
Ет	21 016 911	5 784 456	8 774 041	8 206 812	Мясо
Ет өнімдері	3 389 923	782 694	3 340 939	6 191 882	Продукты мясные

	Қызылорда	Маңғыстау	Оңтүстік Қазақстан	Павлодар	
Балықтар, шаян тәрізділер мен былқылдақ денелілер	1 893 083	762 093	2 035 011	2 158 782	Рыба, ракообразные и моллюски
Нан-тоқаш өнімдері	5 262 614	3 087 195	5 777 205	5 223 763	Изделия хлебобулочные
Қанттан жасалған кондитерлік өнімдер	3 445 584	1 313 234	6 294 561	4 081 232	Изделия кондитерские из сахара
Сүт өнімдері	8 631 281	3 031 292	6 411 029	18 586 545	Продукты молочные
Жұмыртқалар	2 327 528	346 781	2 446 625	1 648 827	Яйца
Кофе, шай, какао және дәмдеуіштер	2 679 010	719 631	3 019 815	1 388 047	Кофе, чай, какао и специ
Май және ас тоң майлары одан	4 610 046	1 366 339	4 595 951	6 380 645	Масла и жиры пищевые из них
өсімдік майы	3 992 705	836 306	3 792 291	1 203 854	масло растительное
Гомогенделген және диеталық тамақ өнімдері	512 179	776 550	611 122	413 304	Продукты пищевые гомогенизированные и диетические
Басқа топтамаларға енгізілмеген тамақ өнімдері одан	17 241 322	5 036 784	9 592 201	15 316 255	Продукты пищевые, не включенные в другие группировки
күріш	4 092 774	192 936	1 482 239	346 652	рис
ұн	4 242 840	2 128 042	1 662 593	616 809	мука
жарма	4 834 095	1 008 376	2 305 952	872 139	крупы
қант	4 073 472	1 417 077	2 966 080	1 610 424	сахар
ас тұзы	704 390	5 004	290 303	68 423	соль пищевая
Алкогольді ішімдіктер одан	3 446 869	2 281 559	10 963 983	14 474 054	Напитки алкогольные из них
коньяк	253 462	69 340	359 081	1 259 994	коньяк
виски	-	-	-	-	виски
арақ	1 295 164	386 972	1 041 463	4 944 605	водка
ликерлер және өзге де спиртті сусындар	46 578	244 411	42 660	133 601	ликеры и прочие
сыра	1 564 510	364 337	1 865 239	4 738 937	алкогольные напитки
шампан	47 707	91 061	213 628	207 319	пиво
табиғи жүзім шарабы; жүзім шырыны	264 182	224 582	494 811	2 277 228	шампанское
Өзге де сусындар	4 656 981	2 875 378	6 151 592	3 544 180	вино виноградное натуральное; сусло виноградное
Темекі бұйымдары	1 359 166	291 887	3 784 864	2 643 380	Напитки прочие
Азық-түлік емес тауарлар	81 674 005	115 372 805	259 221 310	181 077 543	Изделия табачные
Жаңа жеңіл жолаушылар автомобильдері	3 762 235	11 933 631	17 574 324	8 703 297	Непроизводительные товары
Ұсталған жеңіл жолаушылар автомобильдері	2 302 430	-	217	380 494	Автомобили легковые пассажирские новые
Мамандандырылған жолаушылардың жаңа автомобильдері және жолсыз көлік құралдары (салмағы 3,5 тоннадан артық емес)	489 193	-	-	102 701	Автомобили легковые пассажирские поддерживаемые
Мамандандырылған жолаушылардың ұсталған автомобильдері және жолсыз көлік құралдарымен (салмағы 3,5 тоннадан артық емес)	-	-	-	-	Автомобили специализированные пассажирские новые и средства транспортные внедорожные (весом не более 3,5 тонн)
					Автомобили специализированные пассажирские поддерживаемые и средства транспортные внедорожные (весом не более 3,5 тонн)

Жалғасы

Продолжение

	Қызылорда	Маңғыстау	Оңтүстік Қазақстан	Павлодар	
Он немесе одан көп адамды тасымалдауға арналған автомобильдер	21 249	-	-	11 564	Автомобили для перевозки десяти или более человек
Жүк автомобильдері	141 776	6 167 633	377 988	278 943	Автомобили грузовые
Арнайы және мамандандырылған автомобильдер	-	-	276 952	9 567	Автомобили специальные и специализированные
Тіркемелер және жартылай тіркемелер; контейнерлер	42 933	-	2 735	8 068	Прицепы и полуприцепы; контейнеры
Тұрғын үйге арналған автофургондар және автотіркемелер, дөңгелекті үйлер	-	-	348 898	-	Автофургоны и автоприцепы для жилья, дома на колесах
Шиналар	202 531	964 597	1 081 584	511 948	Шины
Өзге де автомобильдерге арналған бөлшектер және керек-жарақтар	1 290 209	7 498 978	3 758 961	9 509 804	Части и принадлежности для автомобилей прочие
Өзге де автомобильдерге арналған бөлшектер және керек-жарақтар	352 052	74 487	1 549 200	1 623 106	Детали и принадлежности для автомобилей прочие
Мотоциклдер және оларға жататын бөлшектер және керек-жарақтар	3 876	-	49 262	34 358	Мотоциклы и относящиеся к ним детали и принадлежности
Компьютерлер, шалғай жабдықтар және бағдарламалық қамтамасыз ету	1 281 019	2 434 257	5 942 736	6 826 463	Компьютеры, периферийное оборудование и программное обеспечение
Электр байланысының жабдықтары	1 997 332	5 880 975	8 758 686	5 030 250	Оборудование электросвязи
Аудио- және бейнежазба аппаратуралары	2 915 173	4 137 009	6 732 311	3 059 800	Аудио- и видеоаппаратура
Темірден жасалған тауарлар	144 915	4 462 130	836 417	619 218	Товары скобяные
Сыр, лак және эмальдар	415 839	6 538 959	2 448 804	1 642 385	Краски, лаки и эмали
Табак шыны	8 955	1 200	244 235	27 311	Стекло листовое
Көгалдар мен бақтарға арналған жабдықтар	114	17 081	22 495	67 499	Оборудование для газонов и садов
Жылыту және су құбыры жабдықтары, пайдалану материалдары мен керек-жарақтар	201 604	386 461	2 228 360	1 644 640	Оборудование отопительное и водопроводное, материалы эксплуатационные и принадлежности
Санитарлық-техникалық жабдықтар	285 842	1 523 294	1 057 296	1 830 965	Оборудование санитарно-техническое
Қол аспабы	252 803	140 194	625 118	1 674 321	Инструменты ручные
Басқа топтамаларға енгізілмеген құрылыс материалдары	6 774 734	3 509 274	24 868 470	7 139 120	Материалы строительные, не включенные в другие группировки
Тоқыма тауарлары	651 845	1 158 488	2 813 897	1 175 813	Товары текстильные
Торлы перделер және шымылдықтар	237 407	333 600	577 337	42 129	Портьеры и занавеси сетчатые
Тұсқағаздар және еден жабындары, кілем және кілем бұйымдары	1 906 452	687 963	6 378 953	2 790 572	Обои и покрытия напольные, ковры и изделия ковровые
Электрлі тұрмыстық құралдар	3 956 492	11 403 812	12 787 710	10 043 586	Приборы электрические бытовые
Жиһаз	4 287 283	2 963 982	7 398 701	9 183 460	Мебель
Жарықтандыру құралдары	719 843	2 852 123	2 355 603	3 901 797	Приборы осветительные
Ағаштан, тоздан жасалған бұйымдар және өрілген бұйымдар	171	-	392 120	1 062 018	Изделия из дерева, пробки и изделия плетеные

	Қызылорда	Маңғыстау	Оңтүстік Қазақстан	Павлодар	
Музыкалық аспаптар мен партитуралар	49 750	-	18 854	77 107	Инструменты и партитуры музыкальные
Басқа топтамаларға енгізілмеген фаянс ыдыстар, шыныдан, фарфор және қыштан жасалған бұйымдар, пышақ бұйымдары мен құралдар, электрлі емес тұрмыстық жабдықтар және бұйымдар	336 739	1 017 202	2 106 216	1 934 306	Посуда фаянсовая, изделия из стекла, фарфора и керамики, изделия ножевые и приборы, оборудование и изделия неэлектрические бытовые, не включенные в другие категории
Кітаптар	55 585	9 977	540 856	557 270	Книги
Газет және журналдар	111 035	4 005	208 912	213 420	Газеты и журналы
Кеңсе тауарлары	721 282	1 289 797	3 276 946	2 347 080	Товары канцелярские
Музыкалық және бейнежазбалар	35 259		486 505	19 187	Музыкальные и видеозаписи
Велосипедті қоса, басқа топтамаларға енгізілмеген спорт тауарлары	617 123	86 371	1 086 323	2 367 418	Товары спортивные, включая велосипеды
Кемпинг жабдықтары	53		199 961	194 127	Оборудование кемпингов
Ойындар және ойыншықтар	489 459	217 500	1 471 840	865 538	Игры и игрушки
Почталық маркалар және монеталар	-	-	8 940	-	Марки почтовые и монеты
Жәдігерлер және суреттер	68 436	215 105	1 746 421	160 793	Сувениры и картины
Киім	9 793 558	8 349 580	10 787 804	17 403 630	Одежда
Аяқ киім	4 158 660	763 639	4 887 023	3 027 076	Обувь
Теріден жасалған бұйымдар мен жол керек-жарақтары	19 865	448 400	408 308	267 200	Изделия из кожи и принадлежности дорожные
Фармацевтикалық тауарлар	2 944 626	1 802 322	14 160 407	8 698 118	Товары фармацевтические
Медициналық және ортопедиялық тауарлар	1 711 637	1 387 458	6 643 675	1 947 772	Товары медицинские и ортопедические
Косметикалық тауарлар және дәретханалық керек-жарақтар	1 509 996	793 039	6 237 147	6 564 705	Товары косметические и принадлежности туалетные
Гүлдер, өсімдіктер және тұқымдар	113 669	20 460	176 031	798 499	Цветы, растения и семена
Тыңайтқыштар және агрохимиялық өнімдер	13 899	47 322	258 668	80 285	Удобрения и продукты агрохимические
Үй жануарлары және оларға арналған азықтар	426 379	1 261 626	775 365	660 526	Животные домашние и корма для них
Мотор отындыры	20 445 698	19 466 106	75 701 790	40 257 890	Топливо моторное
соның ішінде бензин	14 343 208	11 269 596	54 369 574	20 988 419	в том числе бензин
соның ішінде авиациялық газойльдер (дизельдік отын)	5 218 515	3 747 785	15 409 631	18 367 464	в том числе авиационный газойли (топливо дизельное)
оттық мазут	-	-	-	-	мазут топочный
сұйытылған пропан және бутан	422 231	3 521 234	2 995 950	251 532	пропан и бутан сжиженные
майлайтын материалдар	461 042	504 324	2 882 900	314 903	материалы смазочные
Сағаттар және зергерлік бұйымдар	319 941	315 560	1 518 348	2 020 662	Часы и изделия ювелирные
Фотоаппаратура, оптикалық және дәл құралдар, жабдықтар	54 250	200 210	691 064	1 486 994	Фотоаппаратура, оборудование и приборы оптические и точные
Тазалағыш құралдар	1 281 004	1 904 790	3 116 960	2 920 526	Средства чистящие
Тұрмыстық сұйық отын, баллондағы газ, көмір, ағаш отын	1 124 686	68 173	4 982 013	2 362 164	Топливо бытовое жидкое, газ в баллонах, уголь, топливо древесное
одан					из них

Жалғасы	Продолжение				
	Қызылорда	Маңғыстау	Оңтүстік Қазақстан	Павлодар	
ағаш отыны	95 738		21 572	207	топливо древесное
тас көмір	354 116	68 173	4 029 038	2 175 279	уголь каменный
Басқа топтамаларға енгізілмеген, тұрмыстық мақсаттағы өзге де азық-түлік емес тауарлардан басқа	353 791	302 338	4 194 148	2 743 042	Товары непродовольственные бытового назначения прочие, не включенные в другие группировки
Басқа топтамаларға енгізілмеген, ауыл шаруашылығы шикізаттары		172 263	1 216 100	59	Сырье сельскохозяйственное, не включенное в другие группировки
Басқа топтамаларға енгізілмеген, машиналар және жабдықтар	148 185	50 643	179 654	1 651 609	Машины и оборудование, не включенные в другие группировки
Басқа топтамаларға енгізілмеген, тұтынуға арналмаған азық-түлік емес тауарлар	123 133	108 791	588 362	270 817	Товары непродовольственного назначения, не включенные в другие группировки
Антикварлық тауарлар	-	-	11 985	-	Товары антикварные
Ұсталған кітаптар	-	-	3 629	-	Книги подержанные
Өзге де ұсталған тауарлар	-	-	5 980	28 499	Товары подержанные прочие

Жалғасы	Продолжение				
	Солтүстік Қазақстан	Шығыс Қазақстан	Астана қаласы	Алматы қаласы	
Бөлшек сауда көлемі, барлығы	161 298 915	600 715 460	742 899 307	1 786 635 574	Объем розничной торговли, всего
Азық-түлік тауарлары	55 116 715	201 503 219	145 758 499	363 677 683	Продовольственные товары
Жемістер және көкөністер	2 271 674	19 179 683	15 844 466	33 911 302	Фрукты и овощи свежие
Қайта өңделген жемістер мен көкөністер	586 671	887 461	5 507 444	3 947 157	Фрукты и овощи переработанные
Ет	4 834 306	36 533 185	20 992 390	23 148 297	Мясо
Ет өнімдері	3 197 765	7 241 284	7 659 736	22 486 027	Продукты мясные
Балықтар, шаян тәрізділер мен былқылдақ денелілер	1 512 328	3 939 121	3 955 924	10 287 766	Рыба, ракообразные и моллюски
Нан-тоқаш өнімдері	4 010 337	11 110 743	7 912 155	22 610 132	Изделия хлебобулочные
Қанттан жасалған кондитерлік өнімдер	2 298 040	13 221 187	8 954 342	26 253 746	Изделия кондитерские из сахара
Сүт өнімдері	4 985 714	19 816 965	10 305 337	39 054 018	Продукты молочные
Жұмыртқалар	482 739	4 976 128	1 863 495	2 633 881	Яйца
Кофе, шай, какао және дәмдеуіштер	1 588 842	6 082 393	4 480 978	21 453 730	Кофе, чай, какао и специи
Май және ас тоң майлары одан	1 480 671	7 929 211	4 396 358	10 902 279	Масла и жиры пищевые из них
өсімдік майы	1 327 051	5 564 902	2 834 686	3 722 461	масло растительное
Гомогенделген және диеталық тамақ өнімдері	298 384	219 102	1 184 304	2 650 193	Продукты пищевые гомогенизированные и диетические
Басқа топтамаларға енгізілмеген тамақ өнімдері одан	8 396 470	28 542 694	22 341 585	57 478 534	Продукты пищевые, не включенные в другие группировки
күріш	409 381	1 036 534	1 619 018	4 004 888	из них рис
ұн	807 635	3 453 465	2 708 906	3 085 347	мука
жарма	1 309 552	2 738 813	2 984 809	6 446 140	крупы

	Солтүстік Қазақстан	Шығыс Қазақстан	Астана қаласы	Алматы қаласы	
қант	1 438 994	9 648 488	2 995 962	2 691 312	сахар
ас тұзы	135 373	551 073	161 024	572 941	соль пищевая
Алкогольді ішімдіктер	12 842 161	24 610 946	16 569 800	41 067 107	Напитки алкогольные
одан					из них
коньяк	1 237 741	3 751 849	824 636	4 461 320	коньяк
виски	-	-	-	-	виски
арақ	4 614 030	8 096 308	2 561 318	7 604 243	водка
ликерлер және өзге де					ликеры и прочие
спиртті сусындар	171 203	227 465	22 187	2 073 562	алкогольные напитки
сыра	4 304 970	6 417 991	5 652 016	3 603 330	пиво
шампан	478 380	1 204 249	696 966	3 069 268	шампанское
табиғи жүзім шарабы; жүзім					вино виноградное
шырыны	1 957 086	4 245 752	1 477 306	8 750 521	натуральное; сусло
Өзге де сусындар	2 574 422	9 038 205	9 400 045	23 238 668	виноградное
Темекі бұйымдары	3 756 191	8 174 911	4 390 140	22 554 846	Напитки прочие
					Изделия табачные
					Непродовольственные
					товары
Азық-түлік емес тауарлар	106 182 200	399 212 241	597 140 808	1 422 957 891	Автомобили легковые
Жаңа жеңіл жолаушылар					пассажирские новые
автомобильдері	2 541 857	15 647 760	48 708 521	105 282 080	Автомобили легковые
					пассажирские
Ұсталған жеңіл жолаушылар					поддержанные
автомобильдері	-	673 388	4 092 861	14 415 453	Автомобили
Мамандандырылған					специализированные
жолаушылардың жаңа					пассажирские новые и
автомобильдері және					средства транспортные
жолсыз көлік құралдары					внедорожные (весом не
(салмағы 3,5 тоннадан артық					более 3,5 тонн)
емес)	-	127 819	10 484 421	3 134 891	Автомобили
					специализированные
Мамандандырылған					пассажирские
жолаушылардың ұсталған					поддержанные и
автомобильдері және					средства транспортные
жолсыз көлік құралдарымен					внедорожные (весом не
(салмағы 3,5 тоннадан артық					более 3,5 тонн)
емес)	-	-	-	1 337 010	Автомобили для
Он немесе одан көп адамды					перевозки десяти или
тасымалдауға арналған					более человек
автомобильдер	43 250	-	334 126	-	Автомобили грузовые
Жүк автомобильдері	237 728	170 772	573 794	3 326 874	Автомобили специальные
Арнайы және					и специализированные
мамандандырылған					Прицепы и полуприцепы;
автомобильдер	37 067	12 172	5 114 619	3 803 524	контейнеры
Тіркемелер және жартылай					
тіркемелер; контейнерлер	21 092	76 623	-	1 843 044	Автофургоны и
Тұрғын үйге арналған					автоприцепы для жилья,
автофургондар және					дома на колесах
автотіркемелер, дөңгелекті					Шины
үйлер	-	-	-	-	
Шиналар	803 821	2 892 034	3 334 639	19 859 665	Части и принадлежности
Өзге де автомобильдерге					для автомобилей прочие
арналған бөлшектер және					
керек-жарақтар	1 211 157	12 666 446	13 553 384	64 938 725	Детали и принадлежности
Өзге де автомобильдерге					для автомобилей прочие
арналған бөлшектер және					Мотоциклы и относящиеся
керек-жарақтар	2 344 329	4 555 704	12 581 052	22 147 150	к ним детали и
Мотоциклдер және оларға					принадлежности
жататын бөлшектер және					
керек-жарақтар	-	200 559	-	382 983	

Жалғасы

Продолжение

	Солтүстік Қазақстан	Шығыс Қазақстан	Астана қаласы	Алматы қаласы	
Компьютерлер, шалғай жабдықтар және бағдарламалық қамтамасыз ету	2 812 718	5 747 362	14 272 657	66 480 722	Компьютеры, периферийное оборудование и программноеобеспечения
Электр байланысының жабдықтары	1 859 545	6 346 386	13 823 002	55 999 451	Оборудование электросвязи
Аудио- және бейнежазба аппаратуралары	1 434 921	8 057 417	13 377 462	31 311 612	Аудио- и видеоаппаратура
Темірден жасалған тауарлар	403 395	716 891	2 326 358	11 192 931	Товары скобяные
Сыр, лак және эмальдар	7 446 519	2 335 969	2 324 520	4 997 800	Краски, лаки и эмали
Табақ шыны	222	87 196	117 687	118 093	Стекло листовое
Көгалдар мен бақтарға арналған жабдықтар	5 104	447 064	3 993	389 832	Оборудование для газонов и садов
Жылыту және су құбыры жабдықтары, пайдалану материалдары мен керек- жарақтар	3 036 842	5 919 717	6 564 736	3 273 564	Оборудование отопительное и водопроводное, материалы эксплуатационные и принадлежности
Санитарлық-техникалық жабдықтар	702 761	1 770 655	5 454 131	11 938 923	Оборудование санитарно- техническое
Қол аспабы	573 537	1 854 080	2 892 802	4 035 066	Инструменты ручные
Басқа топтамаларға енгізілмеген құрылыс материалдары	7 724 602	29 894 057	31 789 443	78 523 586	Материалы строительные, не включенные в другие группировки
Тоқыма тауарлары	1 284 456	5 101 741	4 859 383	28 174 971	Товары текстильные
Торлы перделер және шымылдықтар	-	1 048 668	3 589	192 199	Портьеры и занавеси сетчатые
Тұсқағаздар және еден жабындары, кілем және кілем бұйымдары	1 350 310	3 278 990	9 150 724	12 997 823	Обои и покрытия напольные, ковры и изделия ковровые
Электрлі тұрмыстық құралдар	5 320 017	20 187 809	26 927 549	35 200 077	Приборы электрические бытовые
Жиназ	3 895 506	11 797 155	25 562 266	30 756 693	Мебель
Жарықтандыру құралдары	1 127 021	1 446 955	6 475 902	15 269 977	Приборы осветительные
Ағаштан, тоздан жасалған бұйымдар және өрілген бұйымдар	8 823	135 588	556 485	524 785	Изделия из дерева, пробки и изделия плетеные
Музыкалық аспаптар мен партитуралар	342 849	76 651	2 583 482	5 359 457	Инструменты и партитуры музыкальные
Басқа топтамаларға енгізілмеген фаянс ыдыстар, шыныдан, фарфор және қыштан жасалған бұйымдар, пышақ бұйымдары мен құралдар, электрлі емес тұрмыстық жабдықтар және бұйымдар	2 529 307	4 472 920	6 236 744	19 009 062	Посуда фаянсовая, изделия из стекла, фарфора и керамики, изделия ножевые и приборы, оборудование и изделия неэлектрические бытовые, не включенные в другие категории
Кітаптар	89 263	1 878 852	843 483	6 157 896	Книги
Газет және журналдар	122 213	966 475	144 282	147 097	Газеты и журналы
Кеңсе тауарлары	1 378 271	15 041 168	3 989 056	40 137 354	Товары канцелярские
Музыкалық және бейнежазбалар	46 605	1 644 325	932 051	3 188 211	Музыкальные и видеозаписи
Велосипедті қоса, басқа топтамаларға енгізілмеген спорт тауарлары	799 700	7 097 570	7 357 415	5 712 502	Товары спортивные, включая велосипеды
Кемпинг жабдықтары	164 703	164 611	309 779	1 642 914	Оборудование кемпингов
Ойындар және ойыншықтар	279 638	8 595 673	4 838 944	19 716 091	Игры и игрушки
Почталық маркалар және монеталар	-	-	-	2 775	Марки почтовые и монеты
Жәдігерлер және суреттер	303 758	3 258 129	1 429 894	3 309 543	Сувениры и картины

	Солтүстік Қазақстан	Шығыс Қазақстан	Астана қаласы	Алматы қаласы	
Киім	7 170 197	78 964 029	67 663 160	177 038 643	Одежда
Аяқ киім	3 063 787	14 476 289	27 503 808	72 810 638	Обувь
Теріден жасалған бұйымдар мен жол керек-жарақтары	851 997	666 659	2 824 012	9 530 698	Изделия из кожи и принадлежности дорожные
Фармацевтикалық тауарлар	7 468 364	15 357 816	27 696 053	41 782 662	Товары фармацевтические
Медициналық және ортопедиялық тауарлар	1 346 019	5 464 281	5 003 202	20 401 126	Товары медицинские и ортопедические
Косметикалық тауарлар және дәретханалық керек-жарақтар	2 988 140	10 541 164	22 185 477	70 477 150	Товары косметические и принадлежности туалетные
Гүлдер, өсімдіктер және тұқымдар	304 191	2 804 350	956 781	28 905 847	Цветы, растения и семена
Тыңайтқыштар және агрохимиялық өнімдер	976 261	331 713	81 568	4 331 550	Удобрения и продукты агрохимические
Үй жануарлары және оларға арналған азықтар	587 966	431 409	509 593	3 284 530	Животные домашние и корма для них
Мотор отындары соның ішінде бензин	17 798 239	41 995 456	60 586 380	102 791 847	Топливо моторное в том числе бензин
соның ішінде авиациялық газойльдер (дизельдік отын)	3 630 032	7 625 043	10 387 207	14 323 937	в том числе авиационный газойль (топливо дизельное)
оттық мазут	-	-	-	-	мазут топочный
сұйытылған пропан және бутан	884 248	108 150	1 314 150	3 428 848	пропан и бутан сжиженные
майлайтын материалдар	948 151	1 106 309	425 590	1 598 713	материалы смазочные
Сағаттар және зергерлік бұйымдар	549 553	730 831	4 613 123	17 484 372	Часы и изделия ювелирные
Фотоаппаратура, оптикалық және дәл құралдар, жабдықтар	184 977	1 848 807	4 376 943	2 980 417	Фотоаппаратура, оборудование и приборы оптические и точные
Тазалағыш құралдар	1 759 332	7 051 962	6 923 350	28 178 482	Средства чистящие
Тұрмыстық сұйық отын, баллондағы газ, көмір, ағаш отын одан ағаш отыны тас көмір	1 901 567	5 318 557	1 632 529	669 529	Топливо бытовое жидкое, газ в баллонах, уголь, топливо древесное из них
Басқа топтамаларға енгізілмеген, тұрмыстық мақсаттағы өзге де азық-түлік емес тауарлардан басқа	8 812	57 500	20 707	322	топливо древесное
	1 599 749	2 812 115	1 581 059	125 430	уголь каменный
Басқа топтамаларға енгізілмеген, ауыл шаруашылығы шикізаттары	563 807	2 986 707	7 205 158	44 439 594	Товары непродовольственные бытового назначения прочие, не включенные в другие группировки
Басқа топтамаларға енгізілмеген, машиналар және жабдықтар	2 725	75 852	405 294	10 425	Сырье сельскохозяйственное, не включенное в другие группировки
	5 752 858	741 176	30 530 728	15 527 542	Машины и оборудование, не включенные в другие группировки
Басқа топтамаларға енгізілмеген, тұтынуға арналмаған азық-түлік емес тауарлар	599 724	22 447 326	31 596 925	38 965 530	Товары непродовольственные непотребительского назначения, не включенные в другие группировки
Антикварлық тауарлар	-	1 292	-	1 725 894	Товары антикварные
Ұсталған кітаптар	-	-	-	-	Книги подержанные
Өзге де ұсталған тауарлар	10 369	117 855	776 852	3 137 579	Товары подержанные прочие

2016 жылғы бөлшек сауда көлемі
Объем розничной торговли за 2016 год

мың теңге

тыс. тенге

	Қазақстан Республикасы	Ақмола	Ақтөбе	Алматы	Атырау	
Бөлшек сауда көлемі, барлығы	7 974 442 118	236 137 928	496 734 089	390 219 905	232 909 146	Объем розничной торговли, всего
Азық-түлік тауарлары	2 204 286 352	71 271 404	222 372 648	103 567 995	32 089 841	Продовольственные товары
Жемістер және көкөністер	207 144 405	5 097 033	19 643 663	14 274 413	4 882 601	Фрукты и овощи свежие
Қайта өңделген жемістер мен көкөністер	38 485 167	576 497	10 520 323	1 530 222	843 268	Фрукты и овощи переработанные
Ет	262 821 180	4 832 743	21 292 500	19 083 670	1 048 752	Мясо
Ет өнімдері	118 256 293	3 129 268	9 786 369	4 338 630	1 742 024	Продукты мясные
Балықтар, шаян тәрізділер мен былқылдақ денелілер	51 895 937	1 330 074	8 457 562	1 450 213	502 754	Рыба, ракообразные и моллюски
Нан-тоқаш өнімдері	141 895 201	5 054 918	19 605 834	6 447 041	1 811 606	Изделия хлебобулочные
Қанттан жасалған кондитерлік өнімдер	116 749 440	5 255 854	6 704 872	4 055 834	613 345	Изделия кондитерские из сахара
Сүт өнімдері	216 541 170	6 429 925	14 994 677	8 133 648	2 682 236	Продукты молочные
Жұмыртқалар	36 699 904	637 165	7 229 534	2 409 541	478 487	Яйца
Кофе, шай, какао және дәмдеуіштер	95 604 925	2 190 281	8 270 099	2 911 688	813 832	Кофе, чай, какао и специи
Май және ас тоң майлары	80 712 813	2 124 567	9 995 473	5 740 334	846 377	Масла и жиры пищевые
одан						из них
өсімдік майы	56 882 610	1 832 023	8 777 238	5 536 225	782 917	масло растительное
Гомогенделген және диеталық тамақ өнімдері	25 427 954	636 483	3 223 434	577 839	155 051	Продукты пищевые гомогенизированные и диетические
Басқа топтамаларға енгізілмеген тамақ өнімдері	358 429 543	8 947 421	60 794 705	15 851 010	8 506 109	Продукты пищевые, не включенные в другие группировки,
одан						из них
күріш	25 720 496	679 533	2 084 801	2 208 333	560 721	рис
ұн	60 872 089	1 487 456	15 571 785	3 286 663	1 425 109	мука
жарма	69 639 991	2 265 318	15 100 893	3 138 134	744 312	крупы
қант	62 493 084	2 731 044	9 269 042	2 362 008	1 505 775	сахар
ас тұзы	10 504 709	310 134	5 708 596	597 558	9 479	соль пищевая
Алкогольді ішімдіктер	262 615 510	16 499 402	14 154 622	6 543 949	3 872 608	Напитки алкогольные
одан						из них
коньяк	26 691 857	1 992 738	2 782 553	690 231	444 128	коньяк
виски	-	-	-	-	-	виски
арақ	73 696 875	6 469 263	3 842 636	2 470 798	852 188	водка
ликерлер және өзге де спиртті сусындар	5 588 451	318 991	54 199	177 153	222 464	ликеры и прочие алкогольные напитки
сыра	66 128 218	4 778 204	2 676 634	1 762 457	876 273	пиво
шампан	12 512 775	444 453	1 661 168	318 481	228 617	шампанское
табиғи жүзім шарабы; жүзім шырыны	45 777 361	2 292 144	3 967 389	1 236 549	382 612	вино виноградное натуральное; сусло виноградное
Өзге де сусындар	124 560 819	4 909 999	5 096 834	7 219 900	2 304 114	Напитки прочие
Темекі бұйымдары	66 446 091	3 619 774	2 602 147	3 000 063	986 677	Изделия табачные
Азық-түлік емес тауарлар	5 770 155 766	164 866 524	274 361 441	286 651 910	200 819 305	Непродовольственные товары
Жаңа жеңіл жолаушылар автомобильдері	315 409 069	1 748 310	29 513 593	1 879 349	12 126 821	Автомобили легковые пассажирские новые

	Қазақстан Республикасы	Ақмола	Ақтөбе	Алматы	Атырау	
Ұсталған жеңіл жолаушылар автомобильдері	4 511 470	-	3 638	49 119	-	Автомобили легковые пассажирские поддерживаемые
Мамандандырылған жолаушылардың жаңа автомобильдері және жолсыз көлік құралдары (салмағы 3,5 тоннадан артық емес)	7 987 532	31 328	2 041 752	12000	65 785	Автомобили специализированные пассажирские новые и средства транспортные внедорожные (весом не более 3,5 тонн)
Мамандандырылған жолаушылардың ұсталған автомобильдері және жолсыз көлік құралдарымен (салмағы 3,5 тоннадан артық емес)	10 192	-	-	580	-	Автомобили специализированные пассажирские поддерживаемые и средства транспортные внедорожные (весом не более 3,5 тонн)
Он немесе одан көп адамды тасымалдауға арналған автомобильдер	119 126	6 227	-	-	-	Автомобили для перевозки десяти или более человек
Жүк автомобильдері	15 645 878	10 491	367 335	488 613	3 865 494	Автомобили грузовые
Арнайы және мамандандырылған автомобильдер	10 121 909	-	1 425 579	-	80 517	Автомобили специальные и специализированные
Тіркемелер және жартылай тіркемелер; контейнерлер	755 458	11 741	7 053	-	162 213	Прицепы и полуприцепы; контейнеры
Тұрғын үйге арналған автофургондар және автотіркемелер, дөңгелекті үйлер	10 219 880		10 219 880	-	-	Автофургоны и автоприцепы для жилья, дома на колесах
Шиналар	55 610 063	546 954	2 671 893	506 506	546 445	Шины
Өзге де автомобильдерге арналған бөлшектер және керек-жарақтар	192 596 469	5 237 268	15 013 511	2 278 458	2 767 474	Части и принадлежности для автомобилей прочие
Өзге де автомобильдерге арналған бөлшектер және керек-жарақтар	40 209 490	433 001	2 219 640	2 134 772	1 122 161	Детали и принадлежности для автомобилей прочие
Мотоциклдер және оларға жататын бөлшектер және керек-жарақтар	1 001 978	79 837	78 342	-	-	Мотоциклы и относящиеся к ним детали и принадлежности
Компьютерлер, шалғай жабдықтар және бағдарламалық қамтамасыз ету	125 304 946	2 493 502	4 392 164	2 797 344	3 389 732	Компьютеры, периферийное оборудование и программное обеспечение
Электр байланысының жабдықтары	146 425 268	2 464 807	18 610 296	5 655 922	8 046 352	Оборудование электросвязи
Аудио- және бейнежазба аппаратуралары	89 749 966	2 125 081	3 452 168	3 202 747	3 276 643	Аудио- и видеоаппаратура
Темірден жасалған тауарлар	28 121 570	1 016 076	4 435 509	1 316 851	389 445	Товары скобяные
Сыр, лак және эмальдар	47 855 087	1 492 814	5 543 968	1 491 830	940 944	Краски, лаки и эмали
Табақ шыны	3 722 104	515 358	1 005	80 116	405 677	Стекло листовое
Көгалдар мен бақтарға арналған жабдықтар	3 319 381	61 530	1 502 750	35 520	1 832	Оборудование для газонов и садов
Жылыту және су құбыры жабдықтары, пайдалану материалдары мен керек-жарақтар	81 197 444	590 999	7 597 643	1 367 021	242 885	Оборудование отопительное и водопроводное, материалы эксплуатационные и принадлежности
Санитарлық-техникалық жабдықтар	53 571 061	1 894 208	2 074 179	1 637 583	1 235 803	Оборудование санитарно-техническое
Қол аспабы	22 418 569	232 158	193 564	360 165	5 573 249	Инструменты ручные

Жалғасы

Продолжение

	Қазақстан Республикасы	Ақмола	Ақтөбе	Алматы	Атырау	
Басқа топтамаларға енгізілмеген құрылыс материалдары	369 596 321	20 964 691	27 905 734	12 256 198	13 793 565	Материалы строительные, не включенные в другие группировки
Тоқыма тауарлары	53 364 546	1 156 685	617 329	1 709 055	129 493	Товары текстильные
Торлы перделер және шымылдықтар	36 394 753	110 990	100 543	2 339 759	14 048	Портьеры и занавеси сетчатые
Тұсқағаздар және еден жабындары, кілем және кілем бұйымдары	104 337 097	2 347 537	1 443 759	2 281 804	2 064 939	Обои и покрытия напольные, ковры и изделия ковровые
Электрлі тұрмыстық құралдар	315 698 834	5 459 294	8 342 230	47 804 361	8 969 469	Приборы электрические бытовые
Жиһаз	264 749 084	10 802 268	11 001 442	6 056 079	7 422 458	Мебель
Жарықтандыру құралдары	62 209 416	4 000 928	2 958 359	3 206 849	1 104 413	Приборы осветительные
Ағаштан, тоздан жасалған бұйымдар және өрілген бұйымдар	4 151 155	191 645	69 124	259 411	-	Изделия из дерева, пробки и изделия плетеные
Музыкалық аспаптар мен партитуралар	3 499 043	314 037	-	139 182	-	Инструменты и партитуры музыкальные
Басқа топтамаларға енгізілмеген фаянс ыдыстар, шыныдан, фарфор және қыштан жасалған бұйымдар, пышақ бұйымдары мен құралдар, электрлі емес тұрмыстық жабдықтар және бұйымдар	89 028 960	2 090 412	5 577 572	2 485 929	7 691 503	Посуда фаянсовая, изделия из стекла, фарфора и керамики, изделия ножевые и приборы, оборудование и изделия неэлектрические бытовые, не включенные в другие категории
Кітаптар	12 746 613	186 519	620 722	771 770	36 180	Книги
Газет және журналдар	3 579 401	64 952	280 282	501 002	39 951	Газеты и журналы
Кеңсе тауарлары	70 369 391	1 701 603	4 203 189	2 870 571	2 572 443	Товары канцелярские
Музыкалық және бейнежазбалар	4 589 082	1 982	40 675	822 686	867	Музыкальные и видеозаписи
Велосипедті қоса, басқа топтамаларға енгізілмеген спорт тауарлары	77 909 976	664 960	1 295 815	2 260 929	943 159	Товары спортивные, включая велосипеды Оборудование кемпингов
Кемпинг жабдықтары	6 158 777	137 593	421 156	5 632	84 957	
Ойындар және ойыншықтар	108 997 330	1 364 420	1 371 310	5 890 822	1 909 251	Игры и игрушки
Почталық маркалар және монеталар	381 874	-	-	206 333	-	Марки почтовые и монеты
Жәдігерлер және суреттер	15 085 737	476 494	852 839	4 472 619	1 160 756	Сувениры и картины
Киім	573 798 475	14 770 238	20 644 966	23 672 103	6 563 522	Одежда
Аяқ киім	174 305 903	4 741 491	3 466 493	10 584 684	2 117 326	Обувь
Теріден жасалған бұйымдар мен жол керек-жарақтары	26 653 301	1 383 519	1 285 384	1 414 753	22 798	Изделия из кожи и принадлежности дорожные
Фармацевтикалық тауарлар	299 218 368	15 736 800	8 194 354	9 336 560	26 239 167	Товары фармацевтические
Медициналық және ортопедиялық тауарлар	105 075 630	4 451 962	3 624 708	3 459 721	17 117 517	Товары медицинские и ортопедические
Косметикалық тауарлар және деретханалық керек-жарақтар	160 955 084	3 551 060	5 804 852	4 854 670	6 537 294	Товары косметические и принадлежности туалетные
Гүлдер, өсімдіктер және тұқымдар	16 511 109	222 135	90 451	1 221 513	-	Цветы, растения и семена
Тыңайтқыштар және агрохимиялық өнімдер	3 156 104	32 935	206 676	248 666	-	Удобрения и продукты агрохимические

Жалғасы	Продолжение					
	Қазақстан Республикасы	Ақмола	Ақтөбе	Алматы	Атырау	
Үй жануарлары және оларға арналған азықтар	23 168 498	586 618	306 553	165 756	1 932 286	Животные домашние и корма для них
Мотор отындары	819 142 820	31 672 501	35 711 316	90 699 777	31 696 728	Топливо моторное
соның ішінде бензин	543 228 832	22 622 132	17 314 898	67 393 798	21 299 560	в том числе бензин
соның ішінде авиациялық газойльдер (дизельдік отын)	194 115 201	7 346 337	13 116 918	20 551 017	8 088 946	в том числе авиационный газойли (топливо дизельное)
сұйытылған пропан және бутан	36 501 637	1 233 386	2 188 712	847 355	1 519 120	пропан и бутан
майлайтын материалдар	43 521 472	430 646	3 090 788	1 877 558	630 506	сжиженные материалы
Сағаттар және зергерлік бұйымдар	85 231 534	2 779 298	1 906 921	1 777 828	27 422	смазочные Часы и изделия ювелирные
Фотоаппаратура, оптикалық және дәл құралдар, жабдықтар	29 206 802	421 341	1 615 621	418 107	1 238 090	Фотоаппаратура, оборудование и приборы оптические и точные
Тазалағыш құралдар	84 270 945	4 527 759	8 426 353	4 644 416	3 493 551	Средства чистящие
Тұрмыстық сұйық отын, баллондағы газ, көмір, ағаш отын одан	48 089 606	3 386 134	345 992	10 125 488	1 255 231	Топливо бытовое жидкое, газ в баллонах, уголь, топливо древесное из них
ағаш отыны	2 127 575	34 825	1 978	171 325	-	топливо древесное
тас көмір	29 935 517	2 632 479	311 533	3 630 261	1 255 231	уголь каменный
Басқа топтамаларға енгізілмеген, тұрмыстық мақсаттағы өзге де азық-түлік емес тауарлардан басқа	113 668 326	1 975 660	1 642 325	1 453 379	2 444 986	Товары непродовольственные бытового назначения прочие, не включенные в другие группировки
Басқа топтамаларға енгізілмеген, ауыл шаруашылығы шикізаттары	2 261 327	308 805	477 579	42 807	-	Сырье сельскохозяйственное, не включенное в другие группировки
Басқа топтамаларға енгізілмеген, машиналар және жабдықтар	38 541 771	160 674	332 971	172 188	3 296 994	Машины и оборудование, не включенные в другие группировки
Басқа топтамаларға енгізілмеген, тұтынуға арналмаған азық-түлік емес тауарлар	299 698 049	846 984	1 186 526	686 870	4 634 506	Товары непродовольственные непроизводительского назначения, не включенные в другие группировки
Антикварлық тауарлар	26 986	-	-	9 912	-	Товары антикварные
Ұсталған кітаптар	25 929	-	-	17 495	-	Книги подержанные
Өзге де ұсталған тауарлар	3 718 339	293 651	103 696	5 581	19 204	Товары подержанные прочие

Жалғасы	Продолжение				
	Батыс Қазақстан	Жамбыл	Қарағанды	Қостанай	
Бөлшек сауда көлемі, барлығы	241 780 561	243 605 162	690 319 825	275 279 375	Объем розничной торговли, всего
Азық-түлік тауарлары	76 389 046	73 339 775	259 274 251	79 015 025	Продовольственные товары
Жемістер және көкөністер	8 914 814	8 494 290	25 858 841	3 403 901	Фрукты и овощи свежие
Қайта өңделген жемістер мен көкөністер	878 926	605 484	4 350 910	675 886	Фрукты и овощи переработанные
Ет	12 394 768	12 851 241	42 785 285	2 487 533	Мясо
Ет өнімдері	3 646 834	1 126 802	19 614 889	4 359 310	Продукты мясные

Жалғасы

Продолжение

	Батыс Қазақстан	Жамбыл	Қарағанды	Қостанай	
Балықтар, шаян тәрізділер мен былқылдақ денелілер	671 915	2 136 621	7 078 621	2 680 713	Рыба, ракообразные и моллюски
Нан-тоқаш өнімдері	4 385 857	3 849 750	16 817 710	5 671 151	Изделия хлебобулочные
Қанттан жасалған кондитерлік өнімдер	2 385 823	3 398 555	10 660 089	7 051 056	Изделия кондитерские из сахара
Сүт өнімдері	6 681 218	6 336 515	26 949 990	5 736 169	Продукты молочные
Жұмыртқалар	1 070 047	511 700	3 156 687	650 353	Яйца
Кофе, шай, какао және дәмдеуіштер	2 673 587	3 058 320	10 426 710	1 998 627	Кофе, чай, какао и специи
Май және ас тоң майлары	2 967 669	2 493 193	6 064 172	2 029 899	Масла и жиры пищевые
өсімдік майы	2 585 345	1 555 538	4 659 519	1 475 051	масло растительное
Гомогениделген және диеталық тамақ өнімдері	599 346	297 208	1 298 566	180 830	Продукты пищевые гомогенизированные и диетические
Басқа топтамаларға енгізілмеген тамақ өнімдері	14 074 949	12 747 915	38 918 785	14 790 399	Продукты пищевые, не включенные в другие группировки
одан					из них
күріш	1 726 771	801 545	3 078 182	534 282	рис
ұн	4 585 822	1 727 945	9 527 522	1 751 633	мука
жарма	2 799 919	1 416 103	5 594 260	1 905 339	крупы
қант	2 997 560	2 029 710	10 471 221	1 759 111	сахар
ас тұзы	173 943	83 445	333 537	130 734	соль пищевая
Алкогольді ішімдіктер	11 213 698	7 234 755	28 457 183	19 141 565	Напитки алкогольные
одан					из них
коньяк	2 672 080	338 274	2 044 007	1 547 448	коньяк
виски	-	-	-	-	виски
арақ	3 835 958	2 712 006	10 568 688	6 630 812	водка
ликерлер және өзге де спиртті сусындар	29 795	204 654	653 299	148 996	ликеры и прочие алкогольные напитки
сыра	2 086 784	2 443 117	8 436 350	6 880 409	пиво
шампан	690 828	330 107	1 915 121	523 066	шампанское
табиғи жүзім шарабы; жүзім шырыны	2 406 371	1 115 146	4 991 594	2 406 159	вино виноградное натуральное; сусло виноградное
Өзге де сусындар	2 567 056	7 171 862	8 997 360	3 883 106	Напитки прочие
Темекі бұйымдары	1 262 539	1 025 564	7 838 453	4 274 527	Изделия табачные
Азық-түлік емес тауарлар	165 391 515	170 265 387	431 045 574	196 264 350	Непродовольственные товары
Жаңа жеңіл жолаушылар автомобильдері	11 210 182	92 185	7 248 485	12 591 630	Автомобили легковые
Ұсталған жеңіл жолаушылар автомобильдері	-	-	299 951	203 075	Автомобили легковые пассажирские
Мамандандырылған жолаушылардың жаңа автомобильдері және жолсыз көлік құралдарымен (салмағы 3,5 тоннадан артық емес)	1 451 302	129 712	56 313	23 207	подержанные
Мамандандырылған жолаушылардың ұсталған автомобильдері және жолсыз көлік құралдарымен (салмағы 3,5 тоннадан артық емес)	-	-	-	-	Автомобили специализированные пассажирские
Он немесе одан көп адамды тасымалдауға арналған автомобильдер	-	4 429	6 035	-	поддержанные и средства транспортные
Жүк автомобильдері	1 865 469	-	254 378	544 649	внедорожные (весом не более 3,5 тонн)
					Автомобили для перевозки десяти или более человек
					Автомобили грузовые

	Батыс Қазақстан	Жамбыл	Қарағанды	Қостанай	
Арнайы және мамандандырылған автомобильдер	-	-	22 114	-	Автомобили специальные и специализированные
Тіркемелер және жартылай тіркемелер; контейнерлер	-	-	71 310	343554	Прицепы и полуприцепы; контейнеры
Тұрғын үйге арналған автофургондар және автотіркемелер, дөңгелекті үйлер	-	-	-	-	Автофургоны и автоприцепы для жилья, дома на колесах
Шиналар	6 685 444	1 774 327	4 111 954	3 513 314	Шины
Өзге де автомобильдерге арналған бөлшектер және керек-жарақтар	21 320 839	2 724 605	15 478 194	9 211 965	Части и принадлежности для автомобилей прочие
Өзге де автомобильдерге арналған бөлшектер және керек-жарақтар	53 748	1 367 477	4 266 141	2 031 009	Детали и принадлежности для автомобилей прочие
Мотоциклдер және оларға жататын бөлшектер және керек-жарақтар	-	-	27 067	9 194	Мотоциклы и относящиеся к ним детали и принадлежности
Компьютерлер, шалғай жабдықтар және бағдарламалық қамтамасыз ету	4 269 227	5 067 304	16 989 189	4 832 295	Компьютеры, периферийное оборудование и программное обеспечение
Электр байланысының жабдықтары	3 320 487	4 029 437	10 754 480	4 902 006	Оборудование электросвязи
Аудио- және бейнежазба аппаратуралары	3 359 676	3 556 464	9 423 622	3 203 663	Аудио- и видеоаппаратура
Темірден жасалған тауарлар	614 954	490 780	2 937 788	899 189	Товары скобяные
Сыр, лак және эмальдар	2 720 975	825 250	3 909 669	2 099 019	Краски, лаки и эмали
Табақ шыны		81 315	23 986	131 769	Стекло листовое
Көгалдар мен бақтарға арналған жабдықтар	1 331	252 668	3 928	105 808	Оборудование для газонов и садов
Жылыту және су құбыры жабдықтары, пайдалану материалдары мен керек-жарақтар	1 503 464	575 081	7 332 909	2 153 236	Оборудование отопительное и водопроводное, материалы эксплуатационные и принадлежности
Санитарлық-техникалық жабдықтар	1 375 263	756 484	3 095 043	14 098 135	Оборудование санитарно-техническое
Қол аспабы	410 810	334 459	2 660 743	808 103	Инструменты ручные
Басқа топтамаларға енгізілмеген құрылыс материалдары	13 007 695	8 259 732	36 477 614	6 535 512	Материалы строительные, не включенные в другие группировки
Тоқыма тауарлары	1 218 575	316 121	4 823 752	4 100 145	Товары текстильные
Торлы перделер және шымылдықтар	70 657	131 172	3 007 068	26 822	Портьеры и занавеси сетчатые
Тұсқағаздар және еден жабындары, кілем және кілем бұйымдары	7 799 275	1 019 694	6 028 486	4 165 585	Обои и покрытия напольные, ковры и изделия ковровые
Электрлі тұрмыстық құралдар	6 741 857	18 350 404	16 852 533	7 500 341	Приборы электрические бытовые
Жиһаз	5 018 239	28 041 740	20 117 027	5 544 850	Мебель
Жарықтандыру құралдары	1 722 704	3 042 094	4 748 431	699 483	Приборы осветительные
Ағаштан, тоздан жасалған бұйымдар және өрілген бұйымдар	-	452	136 929	41 020	Изделия из дерева, пробки и изделия плетеные
Музыкалық аспаптар мен партитуралар	389 369	354 847	26 570	26 067	Инструменты и партитуры музыкальные

Жалғасы

Продолжение

	Батыс Қазақстан	Жамбыл	Қарағанды	Қостанай	
Басқа топтамаларға енгізілмеген фаянс ыдыстар, шыныдан, фарфор және қыштан жасалған бұйымдар, пышақ бұйымдары мен құралдар, электрлі емес тұрмыстық жабдықтар және бұйымдар	2 813 737	1 866 590	9 042 856	2 982 059	Посуда фаянсовая, изделия из стекла, фарфора и керамики, изделия ножевые и приборы, оборудование и изделия неэлектрические бытовые, не включенные в другие категории
Кітаптар	42 889	345 823	876 790	179 935	Книги
Газет және журналдар	265 768	76 713	358 919	3 496	Газеты и журналы
Кеңсе тауарлары	1 367 192	1 064 831	4 866 091	3 910 064	Товары канцелярские
Музыкалық және бейнежазбалар	16 743	91 162	1 425 943	48 324	Музыкальные и видеозаписи
Велосипедті қоса, басқа топтамаларға енгізілмеген спорт тауарлары	1 419 060	395 340	5 676 624	4 188 728	Товары спортивные, включая велосипеды
Кемпинг жабдықтары	37 279	1 458	142 130	991 333	Оборудование кемпингов
Ойындар және ойыншықтар	1 003 915	541 196	6 813 559	2 336 933	Игры и игрушки
Почталық маркалар және монеталар	-	-	-	-	Марки почтовые и монеты
Жәдігерлер және суреттер	352 895	428 893	1 832 947	461 605	Сувениры и картины
Киім	12 635 701	7 474 772	52 502 291	14 186 702	Одежда
Аяқ киім	5 148 480	3 142 649	9 353 696	2 745 442	Обувь
Теріден жасалған бұйымдар мен жол керек-жарақтары	179 285	176 552	5 251 581	903 520	Изделия из кожи и принадлежности дорожные
Фармацевтикалық тауарлар	5 911 806	9 455 524	42 224 383	15 082 300	Товары фармацевтические
Медициналық және ортопедиялық тауарлар	2 644 055	639 369	5 896 895	4 791 117	Товары медицинские и ортопедические
Косметикалық тауарлар және дәретханалық керек-жарақтар	1 661 929	1 377 337	11 106 865	3 338 638	Товары косметические и принадлежности туалетные
Гүлдер, өсімдіктер және тұқымдар	70 507	1 726 134	4 498 434	76 781	Цветы, растения и семена
Тыңайтқыштар және агрохимиялық өнімдер	176 839	72 561	16 841	33 893	Удобрения и продукты агрохимические
Үй жануарлары және оларға арналған азықтар	514 907	158 821	885 192	1 747 877	Животные домашние и корма для них
Мотор отындары	28 499 416	51 273 236	45 760 087	35 614 987	Топливо моторное
соның ішінде бензин	15 975 963	30 494 909	30 491 523	22 204 556	в том числе бензин
соның ішінде авиациялық газойльдер (дизельдік отын)	10 925 074	19 030 476	11 631 346	11 967 080	в том числе авиационный газойли (топливо дизельное)
сұйытылған пропан және бутан	1 157 254	763 085	1 356 161	944 305	пропан и бутан
майлайтын материалдар	441 126	934 196	2 254 623	421 700	сжиженные материалы смазочные
Сағаттар және зергерлік бұйымдар	365 575	1 711 914	20 377 057	2 933 858	Часы и изделия ювелирные
Фотоаппаратура, оптикалық және дәл құралдар, жабдықтар	79 208	260 227	626 698	362 584	Фотоаппаратура, оборудование и приборы оптические и точные
Тазалағыш құралдар	2 343 562	1 765 755	12 315 739	3 812 402	Средства чистящие
Тұрмыстық сұйық отын, баллондағы газ, көмір, ағаш отын	357 771	3 611 781	1 736 751	1 993 172	Топливо бытовое жидкое, газ в баллонах, уголь, топливо древесное
одан ағаш отыны			9 182	55 791	из них топливо древесное

	Батыс Қазақстан	Жамбыл	Қарағанды	Қостанай	
тас көмір	357 771	2 842 158	525 810	1 312 624	уголь каменный
Басқа топтамаларға енгізілмеген, тұрмыстық мақсаттағы өзге де азық- түлік емес тауарлардан басқа	1 099 563	363 708	4 105 690	1 798 858	Товары непродовольственные бытового назначения прочие, не включенные в другие группировки
Басқа топтамаларға енгізілмеген, ауыл шаруашылығы шикізаттары	-	6 726	21 091		Сырьё сельскохозяйственное, не включенное в другие группировки
Басқа топтамаларға енгізілмеген, машиналар және жабдықтар	-	140 280	579 648	605 284	Машины и оборудование, не включенные в другие группировки
Басқа топтамаларға енгізілмеген, тұтынуға арналмаған азық-түлік емес тауарлар	231 981	116 646	1 374 056	543 444	Товары непродовольственные непотребительского назначения, не включенные в другие группировки
Антикварлық тауарлар	-	-	-	-	Товары антикварные
Ұсталған кітаптар	-	-	1 586	-	Книги подержанные
Өзге де ұсталған тауарлар	19 910	396 956	52 248	-	Товары подержанные прочие

	Қызылорда	Маңғыстау	Оңтүстік Қазақстан	Павлодар	
Бөлшек сауда көлемі, барлығы	210 937 279	202 351 858	409 757 659	322 442 917	Объем розничной торговли, всего
Азық-түлік тауарлары	119 529 926	76 650 979	96 830 865	89 575 260	Продовольственные товары
Жемістер және көкөністер	25 101 714	3 262 230	9 039 883	5 708 807	Фрукты и овощи свежие
Қайта өңделген жемістер мен көкөністер	1 093 587	91 370	1 975 752	1 027 476	Фрукты и овощи переработанные
Ет	24 315 240	9 967 603	8 877 192	8 705 778	Мясо
Ет өнімдері	3 900 081	5 881 425	5 735 910	8 552 071	Продукты мясные
Балықтар, шаян тәрізділер мен былқылдақ денелілер	2 092 170	1 587 538	2 174 103	2 637 433	Рыба, ракообразные и моллюски
Нан-тоқаш өнімдері	5 451 019	7 098 978	5 682 803	5 149 272	Изделия хлебобулочные
Қанттан жасалған кондитерлік өнімдер	3 679 467	1 951 243	6 553 891	4 351 744	Изделия кондитерские из сахара
Сүт өнімдері	10 212 136	10 068 823	6 585 517	6 008 820	Продукты молочные
Жұмыртқалар	3 209 242	1 248 900	1 900 755	747 310	Яйца
Кофе, шай, какао және дәмдеуіштер	2 903 462	4 637 304	3 291 276	1 748 632	Кофе, чай, какао и специи
Май және ас тоң майлары одан	4 826 787	7 262 106	4 109 150	4 157 666	Масла и жиры пищевые из них
өсімдік майы	4 192 542	691 072	3 420 397	1 400 894	масло растительное
Гомогенизделген және диеталық тамақ өнімдері	1 429 887	1 411 997	934 071	473 540	Продукты пищевые гомогенизированные и диетические
Басқа топтамаларға енгізілмеген тамақ өнімдері	20 863 526	12 906 744	11 781 008	11 695 166	Продукты пищевые, не включенные в другие группировки
одан					из них
күріш	4 887 155	554 365	1 552 426	456 002	рис
ұн	5 440 277	2 818 326	1 808 524	806 791	мука
жарма	5 865 418	7 914 007	2 567 151	1 159 750	крупы
қант	4 147 548	949 715	2 926 474	1 612 943	сахар
ас тұзы	890 988	24 400	303 583	51 605	соль пищевая
Алкогольді ішімдіктер	3 850 818	3 556 292	17 911 006	21 092 288	Напитки алкогольные

Жалғасы

Продолжение

	Қызылорда	Маңғыстау	Оңтүстік Қазақстан	Павлодар	
одан					из них
коньяк	308 096	169 738	669 571	1 643 219	коньяк
виски					виски
арақ	1 354 952	593 109	1 360 277	4 957 289	водка
ликерлер және өзге де спиртті сусындар	46 750	379 558	127 516	210 667	ликеры и прочие алкогольные напитки
сыра	1 704 878	346 661	2 414 707	9 835 425	пиво
шампан	76 747	25 262	511 545	388 308	шампанское
					вино виноградное
табиғи жүзім шарабы;					натуральное; сусли
жүзім шырыны	363 448	1 604 512	1 235 436	3 317 583	виноградное
Өзге де сусындар	5 125 774	3 761 141	7 029 705	4 747 485	Напитки прочие
Темекі бұйымдары	1 475 016	1 957 285	3 248 843	2 771 772	Изделия табачные
					Непродовольственные товары
Азық-түлік емес тауарлар	91 407 353	125 700 879	312 926 794	232 867 657	Автомобили легковые
Жаңа жеңіл жолаушылар автомобильдері	1 289 390	9 738 938	14 723 570	7 431 368	пассажирские новые
Ұсталған жеңіл жолаушылар автомобильдері	2 523 025	-	-	133	Автомобили легковые пассажирские поддержанные
Мамандандырылған жолаушылардың жаңа автомобильдері және жолсыз көлік құралдары (салмағы 3,5 тоннадан артық емес)	-	-	12 243	35 326	Автомобили специализированные пассажирские новые и средства транспортные внедорожные (весом не более 3,5 тонн)
Мамандандырылған жолаушылардың ұсталған автомобильдері және жолсыз көлік құралдарымен (салмағы 3,5 тоннадан артық емес)	-	-	-	-	Автомобили специализированные пассажирские поддержанные и средства транспортные внедорожные (весом не более 3,5 тонн)
Он немесе одан көп адамды тасымалдауға арналған автомобильдер	-	-	-	13 393	Автомобили для перевозки десяти или более человек
Жүк автомобильдері	39 718	220 594	454 877	120 494	Автомобили грузовые
Арнайы және мамандандырылған автомобильдер	-	-	66 135	17 455	Автомобили специальные и специализированные
Тіркемелер және жартылай тіркемелер; контейнерлер	1 771	-	-	6 751	Прицепы и полуприцепы; контейнеры
Тұрғын үйге арналған автофургондар және автотіркемелер, дөңгелекті үйлер	-	-	-	-	Автофургоны и автоприцепы для жилья, дома на колесах
Шиналар	225 384	3 427 727	2 515 052	1 384 949	Шины
Өзге де автомобильдерге арналған бөлшектер және керек-жарақтар	1 282 628	12 537 040	5 063 473	10 990 745	Части и принадлежности для автомобилей прочие
Өзге де автомобильдерге арналған бөлшектер және керек-жарақтар	354 233	20 377	2 349 576	2 475 423	Детали и принадлежности для автомобилей прочие
Мотоциклдер және оларға жататын бөлшектер және керек-жарақтар	19 117	-	13 027	19 370	Мотоциклы и относящиеся к ним детали и принадлежности
Компьютерлер, шалғай жабдықтар және бағдарламалық қамтамасыз ету	1 624 963	2 854 955	7 172 659	7 499 131	Компьютеры, периферийное оборудование и программное обеспечение
Электр байланысының жабдықтары	2 789 500	7 518 560	12 084 210	4 410 113	Оборудование электросвязи

	Қызылорда	Маңғыстау	Оңтүстік Қазақстан	Павлодар	
Аудио- және бейнежазба аппаратуралары	3 208 174	2 965 184	7 174 096	5 919 552	Аудио- и видеоаппаратура
Темірден жасалған тауарлар	230 360	601 219	920 708	357 938	Товары скобяные
Сыр, лак және эмальдар	873 060	170 681	2 380 188	2 114 958	Краски, лаки и эмали
Табақ шыны	10 521	1 200	178 850	66 329	Стекло листовое
Көгалдар мен бақтарға арналған жабдықтар	140	2 700	13 049	109 467	Оборудование для газонов и садов
Жылыту және су құбыры жабдықтары, пайдалану материалдары мен керек- жарақтар	740 977	1 923 520	1 926 116	1 311 776	Оборудование отопительное и водопроводное, материалы эксплуатационные и принадлежности
Санитарлық-техникалық жабдықтар	604 509	4 298 356	4 678 488	2 156 258	Оборудование санитарно- техническое
Қол аспабы	318 154	95 855	1 262 904	475 412	Инструменты ручные
Басқа топтамаларға енгізілмеген құрылыс материалдары	10 410 923	5 079 213	17 076 935	7 131 302	Материалы строительные, не включенные в другие группировки
Тоқыма тауарлары	793 284	212 970	3 387 804	1 875 814	Товары текстильные
Торлы перделер және шымылдықтар	254 606	626 864	424 503	234 441	Портьеры и занавеси сетчатые
Тұсқағаздар және еден жабындары, кілем және кілем бұйымдары	2 881 175	892 700	7 299 576	3 489 265	Обои и покрытия напольные, ковры и изделия ковровые
Электрлі тұрмыстық құралдар	4 507 865	12 656 696	14 276 422	19 569 385	Приборы электрические бытовые
Жиназ	2 446 521	6 383 481	16 008 898	11 753 106	Мебель
Жарықтандыру құралдары	862 111	3 679 381	1 868 041	4 080 646	Приборы осветительные
Ағаштан, тоздан жасалған бұйымдар және өрілген бұйымдар	8 269	-	232 913	33 134	Изделия из дерева, пробки и изделия плетеные
Музыкалық аспаптар мен партитуралар	109 905	26 269	19 608	84 897	Инструменты и партитуры музыкальные
Басқа топтамаларға енгізілмеген фаянс ыдыстар, шыныдан, фарфор және қыштан жасалған бұйымдар, пышақ бұйымдары мен құралдар, электрлі емес тұрмыстық жабдықтар және бұйымдар	480 531	354 528	2 732 279	6 882 651	Посуда фаянсовая, изделия из стекла, фарфора и керамики, изделия ножевые и приборы, оборудование и изделия неэлектрические бытовые, не включенные в другие категории
Кітаптар	56 878	205 150	634 784	482 965	Книги
Газет және журналдар	135 290	88 295	284 216	18 116	Газеты и журналы
Кеңсе тауарлары	1 030 634	1 633 023	3 869 921	5 894 570	Товары канцелярские
Музыкалық және бейнежазбалар	37 054	1 209	331 090	35 046	Музыкальные и видеозаписи
Велосипедті қоса, басқа топтамаларға енгізілмеген спорт тауарлары	911 591	540 944	1 650 048	2 925 731	Товары спортивные, включая велосипеды
Кемпинг жабдықтары	126 295		176 896	157 006	Оборудование кемпингов
Ойындар және ойыншықтар	539 068	2 043 062	1 257 431	5 832 999	Игры и игрушки
Почталық маркалар және монеталар	-	-	-	167 197	Марки почтовые и монеты
Жәдігерлер және суреттер	122 884	33 919	1 264 355	296 768	Сувениры и картины
Киім	11 745 425	1 621 135	14 036 197	23 085 161	Одежда
Аяқ киім	3 523 776	246 391	4 365 156	4 408 218	Обувь

Жалғасы

Продолжение

	Қызылорда	Маңғыстау	Оңтүстік Қазақстан	Павлодар	
Теріден жасалған бұйымдар мен жол керек-жарақтары	138 723	772 469	321 708	438 493	Изделия из кожи и принадлежности дорожные
Фармацевтикалық тауарлар	3 644 493	1 917 080	16 880 066	13 505 111	Товары фармацевтические
Медициналық және ортопедиялық тауарлар	1 534 009	2 847 513	8 485 264	2 221 930	Товары медицинские и ортопедические
Косметикалық тауарлар және дәретханалық керек-жарақтар	1 739 487	3 458 269	5 487 146	10 782 104	Товары косметические и принадлежности туалетные
Гүлдер, өсімдіктер және тұқымдар	108 106	631	328 396	1 574 950	Цветы, растения и семена
Тыңайтқыштар және агрохимиялық өнімдер	17 103	-	264 968	167 897	Удобрения и продукты агрохимические
Үй жануарлары және оларға арналған азықтар	91 801	311 431	570 383	227 735	Животные домашние и корма для них
Мотор отындары	23 393 327	27 253 697	112 023 752	40 519 410	Топливо моторное
соның ішінде бензин	16 404 286	9 942 581	76 586 776	25 823 623	в том числе бензин
соның ішінде авиациялық газойльдер (дизельдік отын)	5 619 857	4 315 378	29 252 176	13 046 099	в том числе авиационный газойли (топливо дизельное)
сұйытылған пропан және бутан	1 130 224	7 223 415	4 902 296	786 080	пропан и бутан сжиженные
майлайтын материалдар	179 911	5 588 474	946 391	817 978	материалы смазочные
Сағаттар және зергерлік бұйымдар	244 240	284 087	1 123 872	4 555 776	Часы и изделия ювелирные
Фотоаппаратура, оптикалық және дәл құралдар, жабдықтар	177 222	124 329	427 858	1 468 531	Фотоаппаратура, оборудование и приборы оптические и точные
Тазалағыш құралдар	1 784 114	4 611 491	2 714 205	3 533 905	Средства чистящие
Тұрмыстық сұйық отын, баллондағы газ, көмір, ағаш отын	685 661	123 015	3 215 242	618 332	Топливо бытовое жидкое, газ в баллонах, уголь, топливо древесное
одан ағаш отыны	31 509	1 940	20 597	442	из них топливо древесное
тас көмір	371 220	121 075	2 375 148	516 824	уголь каменный
Басқа топтамаларға енгізілмеген, тұрмыстық мақсаттағы өзге де азық-түлік емес тауарлардан басқа	469 631	181 860	5 327 915	2 498 989	Товары непродовольственные бытового назначения прочие, не включенные в другие группировки
Басқа топтамаларға енгізілмеген, ауыл шаруашылығы шикізаттары	-	-	1 108 588	-	Сырьё сельскохозяйственное, не включенное в другие группировки
Басқа топтамаларға енгізілмеген, машиналар және жабдықтар	105 954	51 532	93 735	444 527	Машины и оборудование, не включенные в другие группировки
Басқа топтамаларға енгізілмеген, тұтынуға арналмаған азық-түлік емес тауарлар	150 269	1 061 339	332 222	4 749 699	Товары непродовольственные непотребительского назначения, не включенные в другие группировки
Антикварлық тауарлар	3 504	-	7 610	-	Товары антикварные
Ұсталған кітаптар	-	-	6 848	-	Книги подержанные
Өзге де ұсталған тауарлар	-	-	7 969	184 483	Товары подержанные прочие

	Солтүстік Қазақстан	Шығыс Қазақстан	Астана қаласы	Алматы қаласы	
Бөлшек сауда көлемі, барлығы	194 784 596	720 433 759	913 071 174	2 193 676 885	Объем розничной торговли, всего
Азық-түлік тауарлары	55 079 539	249 674 783	223 159 087	376 465 928	Продовольственные товары
Жемістер және көкөністер	2 715 052	23 733 160	11 721 144	35 292 859	Фрукты и овощи свежие
Қайта өңделген жемістер мен көкөністер	484 185	2 257 732	2 575 057	8 998 492	Фрукты и овощи переработанные
Ет	1 659 269	36 608 486	20 988 183	34 922 937	Мясо
Ет өнімдері	3 171 000	7 987 477	16 340 808	18 943 395	Продукты мясные
Балықтар, шаян тәрізділер мен былқылдақ денелілер	1 223 834	6 428 167	6 627 765	4 816 454	Рыба, ракообразные и моллюски
Нан-тоқаш өнімдері	4 172 477	16 738 882	14 643 350	19 314 553	Изделия хлебобулочные
Қанттан жасалған кондитерлік өнімдер	3 052 769	15 081 037	18 361 020	23 592 841	Изделия кондитерские из сахара
Сүт өнімдері	4 502 243	26 887 763	29 435 858	44 895 632	Продукты молочные
Жұмыртқалар	580 502	5 108 048	4 480 046	3 281 587	Яйца
Кофе, шай, какао және дәмдеуіштер	1 770 498	7 330 853	6 314 637	35 265 119	Кофе, чай, какао и специи
Май және ас тоң майлары одан	1 943 467	8 034 172	4 189 869	13 927 912	Масла и жиры пищевые из них
өсімдік майы	1 791 923	5 367 963	2 573 102	10 240 861	масло растительное
Гомогениделген және диеталық тамақ өнімдері	410 554	416 795	1 359 532	12 022 821	Продукты пищевые гомогенизированные и диетические
Басқа топтамаларға енгізілмеген тамақ өнімдері одан	9 928 426	38 487 705	43 309 116	34 826 559	Продукты пищевые, не включенные в другие группировки
күріш	539 623	1 211 726	3 504 683	1 340 348	из них рис
ұн	881 490	3 956 933	1 293 989	4 501 824	мука
жарма	1 643 187	4 374 093	8 154 999	4 997 108	крупы
қант	1 566 246	11 852 479	2 060 717	4 251 491	сахар
ас тұзы	132 602	1 097 488	89 861	566 756	соль пищевая
Алкогольді ішімдіктер одан	13 999 609	31 645 510	26 568 569	36 873 636	Напитки алкогольные из них
коңьяк	1 406 890	2 708 670	2 286 431	4 987 783	коңьяк
виски	-	-	-	-	виски
арақ	5 902 606	9 402 216	3 801 598	8 942 479	водка
ликерлер және өзге де спиртті сусындар	125 440	987 652	398 852	1 502 465	ликеры и прочие алкогольные напитки
сыра	4 402 127	4 821 852	8 600 061	4 062 279	пиво
шампан	534 840	1 548 096	795 275	2 520 861	шампанское
табиғи жүзім шарабы; жүзім шырыны	1 689 215	5 845 162	4 782 933	8 141 108	вино виноградное натуральное; сусло виноградное
Өзге де сусындар	2 555 000	13 613 894	12 974 180	32 603 409	Напитки прочие
Темекі бұйымдары	2 910 654	9 315 102	3 269 953	16 887 722	Изделия табачные
Азық-түлік емес тауарлар	139 705 057	470 758 976	689 912 087	1 817 210 957	Непродовольственные товары
Жаңа жеңіл жолаушылар автомобильдері	1 931 891	10 466 495	59 620 010	133 796 852	Автомобили легковые пассажирские
Ұсталған жеңіл жолаушылар автомобильдері	-	504 293	461 026	467 210	Автомобили легковые пассажирские новые поддержанные
Мамандандырылған жолаушылардың жаңа автомобильдері және жолсыз көлік құралдары (салмағы 3,5 тоннадан артық емес)	-	118 394	102 473	3 931 179	Автомобили специализированные пассажирские новые и средства транспортные внедорожные (весом не более 3,5 тонн)

Жалғасы

Продолжение

	Солтүстік Қазақстан	Шығыс Қазақстан	Астана қаласы	Алматы қаласы	
Мамандандырылған жолаушылардың ұсталған автомобильдері және жолсыз көлік құралдарымен (салмағы 3,5 тоннадан артық емес)	-	-	-	9 612	Автомобили специализированные пассажирские поддерживаемые и средства транспортные внедорожные (весом не более 3,5 тонн)
Он немесе одан көп адамды тасымалдауға арналған автомобильдер	6 588	-	22 480	59 974	Автомобили для перевозки десяти или более человек
Жүк автомобильдері	124 817	140 050	5 185 496	1 963 403	Автомобили грузовые
Арнайы және мамандандырылған автомобильдер	53 570	-	5 224 937	3 231 602	Автомобили специальные и специализированные
Тіркемелер және жартылай тіркемелер; контейнерлер	8 054	59 602	-	137 115	Прицепы и полуприцепы; контейнеры
Тұрғын үйге арналған автофургондар және автотіркемелер, дөңгелекті үйлер	-	-	-	-	Автофургоны и автоприцепы для жилья, дома на колесах
Шиналар	863 494	3 387 339	2 668 535	20 780 746	Шины
Өзге де автомобильдерге арналған бөлшектер және керек-жарақтар	5 327 770	15 451 250	13 376 714	54 534 535	Части и принадлежности для автомобилей прочие
Өзге де автомобильдерге арналған бөлшектер және керек-жарақтар	3 338 222	5 306 068	2 326 686	10 410 956	Детали и принадлежности для автомобилей прочие
Мотоциклдер және оларға жататын бөлшектер және керек-жарақтар	48 384	126 617	133 534	447 489	Мотоциклы и относящиеся к ним детали и принадлежности
Компьютерлер, шалғай жабдықтар және бағдарламалық қамтамасыз ету	3 973 761	6 489 477	8 098 144	43 361 099	Компьютеры, периферийное оборудование и программное обеспечения
Электр байланысының жабдықтары	1 926 789	7 342 522	15 923 970	36 645 817	Оборудование электросвязи
Аудио- және бейнежазба аппаратуралары	2 366 874	6 761 180	8 108 296	21 646 546	Аудио- и видеоаппаратура
Темірден жасалған тауарлар	399 384	4 549 195	2 842 828	6 119 346	Товары скобяные
Сыр, лак және эмальдар	1 145 978	8 806 642	2 505 050	10 834 061	Краски, лаки и эмали
Табақ шыны	1 145	1 775 077	208 665	241 091	Стекло листовое
Көгалдар мен бақтарға арналған жабдықтар	28 703	550 842	18 277	630 836	Оборудование для газонов и садов
Жылыту және су құбыры жабдықтары, пайдалану материалдары мен керек-жарақтар	2 449 327	7 703 158	6 097 831	37 681 501	Оборудование отопительное и водопроводное, материалы эксплуатационные и принадлежности
Санитарлық-техникалық жабдықтар	802 811	3 181 385	7 483 284	4 199 272	Оборудование санитарно-техническое
Қол аспабы	1 813 139	1 532 511	2 159 475	4 187 868	Инструменты ручные
Басқа топтамаларға енгізілмеген құрылыс материалдары	8 334 515	37 045 170	41 135 874	104 181 648	Материалы строительные, не включенные в другие группировки
Тоқыма тауарлары	1 342 169	2 748 986	8 792 256	20 130 108	Товары текстильные
Торлы перделер және шымылдықтар	234	1 309 205	24 828	27 719 013	Портьеры и занавеси сетчатые
Тұсқағаздар және еден жабындары, кілем және кілем бұйымдары	1 736 675	9 137 345	9 761 853	41 987 429	Обои и покрытия напольные, ковры и изделия ковровые
Электрлі тұрмыстық құралдар	6 966 016	25 027 454	29 337 579	83 336 928	Приборы электрические бытовые

	Солтүстік Қазақстан	Шығыс Қазақстан	Астана қаласы	Алматы қаласы	
Жиһаз	12 862 070	12 587 114	26 509 497	82 194 294	Мебель
Жарықтандыру құралдары	1 578 360	3 768 824	5 692 033	19 196 759	Приборы осветительные
Ағаштан, тоздан жасалған бұйымдар және өрілген бұйымдар	22 022	1 705 870	192 514	1 257 852	Изделия из дерева, пробки и изделия плетеные
Музыкалық аспаптар мен партитуралар	502 336	8 492	427 082	1 070 382	Инструменты и партитуры музыкальные
Басқа топтамаларға енгізілмеген фаянс ыдыстар, шыныдан, фарфор және қыштан жасалған бұйымдар, пышақ бұйымдары мен құралдар, электрлі емес тұрмыстық жабдықтар және бұйымдар	2 105 483	7 216 842	9 048 361	25 657 627	Посуда фаянсовая, изделия из стекла, фарфора и керамики, изделия ножевые и приборы, оборудование и изделия неэлектрические бытовые, не включенные в другие категории
Кітаптар	159 710	1 826 624	811 785	5 508 089	Книги
Газет және журналдар	93 975	917 247	214 834	236 345	Газеты и журналы
Кеңсе тауарлары	1 005 166	13 731 048	6 168 477	14 480 568	Товары канцелярские
Музыкалық және бейнежазбалар	10 568	998 341	258 524	468 868	Музыкальные и видеозаписи
Велосипедті қоса, басқа топтамаларға енгізілмеген спорт тауарлары	1 324 714	9 805 111	6 567 777	37 339 445	Товары спортивные, включая велосипеды
Кемпинг жабдықтары	46 719	991 211	625 776	2 213 336	Оборудование кемпингов
Ойындар және ойыншықтар	3 339 579	14 959 759	6 396 923	53 397 103	Игры и игрушки
Почталық маркалар және монеталар				8 344	Марки почтовые и монеты
Жәдігерлер және суреттер	117 281	2 045 407	579 685	586 390	Сувениры и картины
Kiim	18 988 916	63 809 996	63 302 740	224 758 610	Одежда
Аяқ киім	1 290 563	15 043 082	36 134 667	67 993 789	Обувь
Теріден жасалған бұйымдар мен жол керек-жарақтары	311 207	923 597	2 755 038	10 374 674	Изделия из кожи и принадлежности дорожные
Фармацевтикалық тауарлар	9 869 197	19 482 683	28 839 723	72 899 121	Товары фармацевтические
Медициналық және ортопедиялық тауарлар	1 676 959	4 683 876	18 0741 173	22 929 562	Товары медицинские и ортопедические
Косметикалық тауарлар және дәретханалық керек-жарақтар	3 074 204	10 072 046	17 683 710	70 425 473	Товары косметические и принадлежности туалетные
Гүлдер, өсімдіктер және тұқымдар	390 293	1 123 887	938 275	4 140 616	Цветы, растения и семена
Тыңайтқыштар және агрохимиялық өнімдер	166 732	1 448 639	88 307	214 047	Удобрения и продукты агрохимические
Үй жануарлары және оларға арналған азықтар	1 055 263	504 171	252 865	13 856 839	Животные домашние и корма для них
Мотор отындары	22 393 591	53 132 628	71 703 886	117 794 481	Топливо моторное
соның ішінде бензин	13 340 454	39 592 054	52 530 173	81 211 547	в том числе бензин
соның ішінде авиациялық газойльдер (дизельдік отын)	5 488 589	8 781 029	11 727 990	13 226 889	в том числе авиационный газойли (топливо дизельное)
сұйытылған пропан және бутан	1 368 079	1 973 602	6 105 994	3 002 569	пропан и бутан сжиженные
майлайтын материалдар	2 164 834	2 619 324	1 331 062	19 792 355	материалы смазочные
Сағаттар және зергерлік бұйымдар	396 677	1 039 516	3 268 145	42 439 348	Часы и изделия ювелирные
Фотоаппаратура, оптикалық және дәл құралдар, жабдықтар	200 196	1 399 313	2 178 467	18 209 010	Фотоаппаратура, оборудование и приборы оптические и точные
Тазалағыш құралдар	2 340 825	8 324 703	5 134 044	14 498 121	Средства чистящие

Жалғасы

Продолжение

	Солтүстік Қазақстан	Шығыс Қазақстан	Астана қаласы	Алматы қаласы	
Тұрмыстық сұйық отын, баллондағы газ, көмір, ағаш отын	6 349 184	13 124 662	46 534	1 114 656	Топливо бытовое жидкое, газ в баллонах, уголь, топливо древесное из них
одан					
ағаш отыны	1 774 795		23 727	1 464	топливо древесное
тас көмір	3 367 799	10 205 849	21 302	88 433	уголь каменный
Басқа топтамаларға енгізілмеген, тұрмыстық мақсаттағы өзге де азық- түлік емес тауарлардан басқа	1 608 352	9 275 892	41 470 320	37 951 198	Товары непродовольственные бытового назначения прочие, не включенные в другие группировки
Басқа топтамаларға енгізілмеген, ауыл шаруашылығы шикізаттары	10 708	67 315	17 600	200 108	Сырье сельскохозяйственное, не включенное в другие группировки
Басқа топтамаларға енгізілмеген, машиналар және жабдықтар	544 178	520 208	6 324 113	25 169 485	Машины и оборудование, не включенные в другие группировки
Басқа топтамаларға енгізілмеген, тұтынуға арналмаған азық-түлік емес тауарлар	860 414	35 943 799	94 803 151	152 176 143	Товары непродовольственные непотребительского назначения, не включенные в другие группировки
Антикварлық тауарлар	-	5 960	-	-	Товары антикварные
Ұсталған кітаптар	-	-	-	-	Книги подержанные
Өзге де ұсталған тауарлар	19 305	2 944	204 220	2 408 172	Товары подержанные прочие

2017 жылғы бөлшек сауда көлемі
Объем розничной торговли за 2017 год

мың теңге

тыс. тенге

	Қазақстан Республикасы	Ақмола	Ақтөбе	Алматы	Атырау	
Бөлшек сауда көлемі, барлығы	8 892 857 651	273 159 415	490 299 781	448 715 581	260 206 146	Объем розничной торговли, всего
Азық-түлік тауарлары	2 690 812 110	552 417	248 513 430	125 217 373	65 230 561	Продовольственные товары
Жемістер және көкөністер	216 715 867	4 075 565	25 421 920	16 787 202	4 118 044	Фрукты и овощи свежие
Қайта өңделген жемістер мен көкөністер	45 327 694	552 417	10 582 950	2 295 320	879 541	Фрукты и овощи переработанные
Ет	276 706 506	5 321 064	22 065 544	20 070 110	1 124 232	Мясо
Ет өнімдері	135 334 044	4 760 277	7 100 566	6 303 143	1 179 139	Продукты мясные
Балықтар, шаян тәрізділер мен былқылдақ денелілер	75 575 975	1 748 464	8 455 941	3 779 410	190 105	Рыба, ракообразные и моллюски
Нан-тоқаш өнімдері	171 096 481	5 110 125	20 052 346	8 322 735	1 896 152	Изделия хлебобулочные
Қанттан жасалған кондитерлік өнімдер	123 756 999	3 856 170	6 972 393	6 495 801	738 860	Изделия кондитерские из сахара
Сүт өнімдері	248 076 153	6 556 643	17 614 167	14 448 941	2 638 939	Продукты молочные
Жұмыртқалар	35 343 439	891 051	1 810 590	3 659 946	728 434	Яйца
Кофе, шай, какао және дәмдеуіштер	95 649 456	2 535 628	8 406 747	3 462 773	606 715	Кофе, чай, какао и специи
Май және ас тоң майлары	92 165 426	2 274 750	14 814 004	2 622 592	874 033	Масла и жиры пищевые
одан						из них
өсімдік майы	71 778 167	2 120 238	14 275 740	2 376 352	858 311	масло растительное

	Қазақстан Республикасы	Ақмола	Ақтөбе	Алматы	Атырау	
Гомогенделген және диеталық тамақ өнімдері	38 159 724	240 555	896 580	996 252	858 311	Продукты пищевые гомогенизированные и диетические
Басқа топтамаларға енгізілмеген тамақ өнімдері	631 270 173	11 328 937	80 838 220	14 231 245	218 776	Продукты пищевые, не включенные в другие группировки, из них
одан						
күріш	40 082 094	1 326 646	4 962 755	1 912 639	140 726	рис
ұн	70 786 359	1 319 500	15 721 556	3 252 271	762 548	мука
жарма	98 136 515	3 920 088	17 987 702	3 157 774	715 698	крупя
қант	84 424 126	2 713 886	10 809 765	2 467 055	x	сахар
ас тұзы	8 010 164	308 257	785 222	524 293	83 728	соль пищевая
Алкогольді ішімдіктер	270 586 277	13 691 475	14 287 852	10 217 066	2 930 534	Напитки алкогольные
одан						из них
коньяк	28 449 310	1 561 807	2 782 101	1 131 908	x	коньяк
виски						виски
арақ	73 797 519	4 463 798	3 727 449	3 945 347	868 718	водка
ликерлер және өзге де спиртті сусындар	6 190 356	59 765	x	212 601	x	ликеры и прочие алкогольные напитки
сыра	67 521 643	3 260 923	2 858 981	2 485 069	819 759	пиво
шампан	16 117 499	600 869	1 660 937	428 309	x	шампанское
табиғи жүзім шарабы;						вино виноградное
жүзім шырыны	50 678 098	2 360 770	x	1 805 726	546 951	натуральное; суло виноградное
Өзге де сусындар	154 612 980	6 441 725	6 271 889	7 203 390	2 417 255	Напитки прочие
Темекі бұйымдары	80 434 915	4 111 900	2 921 720	4 321 445	776 021	Изделия табачные
Азық-түлік емес тауарлар	6 202 045 541	199 662 670	241 786 351	323 498 208	194 975 585	Непроизводственные товары
Жаңа жеңіл жолаушылар автомобильдері	374 763 295	1 884 047	9 541 522	1 686 401	16 551 086	Автомобили легковые пассажирские новые
Ұсталған жеңіл жолаушылар автомобильдері	10 736 774	-	-	x	x	Автомобили легковые пассажирские поддержанные
Мамандандырылған жолаушылардың жаңа автомобильдері және жолсыз көлік құралдары (салмағы 3,5 тоннадан артық емес)	5 595 421	69 668	x	-	x	Автомобили специализированные пассажирские новые и средства транспортные внедорожные (весом не более 3,5 тонн)
Мамандандырылған жолаушылардың ұсталған автомобильдері және жолсыз көлік құралдарымен (салмағы 3,5 тоннадан артық емес)	x	-	-	-	-	Автомобили специализированные пассажирские поддержанные и средства транспортные внедорожные (весом не более 3,5 тонн)
Он немесе одан көп адамды тасымалдауға арналған автомобильдер	352 750	x	70 045	-	-	Автомобили для перевозки десяти или более человек
Жүк автомобильдері	11 748 488	156 722	4 067 948	407 001	x	Автомобили грузовые
Арнайы және мамандандырылған автомобильдер	14 091 349	-	-	-	181 332	Автомобили специальные и специализированные
Тіркемелер және жартылай тіркемелер; контейнерлер	1 213 662	162 405	x	-	x	Прицепы и полуприцепы
Тұрғын үйге арналған автофургондар және автотіркемелер, дөңгелекті үйлер	73 256	-	x	-	-	Автофургоны и автоприцепы для жилья, дома на колесах

Жалғасы

Продолжение

	Қазақстан Республикасы	Ақмола	Ақтөбе	Алматы	Атырау	
Шиналар	37 434 896	1 277 419	3 876 996	688 761	398 809	Шины
Өзге де автомобильдерге арналған бөлшектер және керек-жарақтар	175 101 257	2 958 268	11 438 163	2 231 672	4 693 728	Части и принадлежности для автомобилей прочие
Өзге де автомобильдерге арналған бөлшектер және керек-жарақтар	117 954 403	58 983 066	1 599 534	x	1 085 566	Детали и принадлежности для автомобилей прочие
Мотоциклдер және оларға жататын бөлшектер және керек- жарақтар	2 066 997	x	-	x	-	Мотоциклы и относящиеся к ним детали и принадлежности
Компьютерлер, шалғай жабдықтар және бағдарламалық қамтамасыз ету	110 450 096	1 401 161	2 791 468	1 955 199	3 899 525	Компьютеры, периферийное оборудование и программное обеспечение
Электр байланысының жабдықтары	206 160 128	15 951 407	8 807 002	7 128 021	x	Оборудование электросвязи
Аудио- және бейнежазба аппаратуралары	72 386 676	1 421 374	3 590 575	2 105 112	x	Аудио- и видеоаппаратура
Темірден жасалған тауарлар	44 525 263	829 035	1 244 583	1 418 421	2 900 286	Товары скобяные
Сыр, лак және эмальдар	42 911 294	414 888	3 196 487	4 499 305	1 168 921	Краски, лаки и эмали
Табақ шыны	4 150 646	x	x	x	x	Стекло листовое
Көгалдар мен бақтарға арналған жабдықтар	2 332 055	x	x	x	-	Оборудование для газонов и садов
Жылыту және су құбыры жабдықтары, пайдалану материалдары мен керек-жарақтар	53 304 338	x	9 654 142	795 531	x	Оборудование отопительное и водопроводное, материалы эксплуатационные и принадлежности
Санитарлық-техникалық жабдықтар	38 350 375	1 076 074	1 179 671	2 931 910	2 492 676	Оборудование санитарно-техническое
Қол аспабы	25 344 304	139 731	385 059	705 929	848 274	Инструменты ручные
Басқа топтамаларға енгізілмеген құрылыс материалдары	519 696 585	2 080 732	29 520 030	12 995 286	15 072 943	Материалы строительные, не включенные в другие группировки
Тоқыма тауарлары	75 302 519	605 438	1 326 502	3 589 569	349 730	Товары текстильные
Торлы перделер және шымылдықтар	9 236 314	63 746	x	1 760 142	x	Портьеры и занавеси сетчатые
Тұсқағаздар және еден жабындары, кілем және кілем бұйымдары	80 854 638	2 045 820	3 372 655	2 634 844	2 808 937	Обои и покрытия напольные, ковры и изделия ковровые
Электрлі тұрмыстық құралдар	353 218 660	3 565 592	12 233 427	11 842 960	48 182 334	Приборы электрические бытовые
Жиһаз	182 091 510	1 811 985	7 819 041	9 135 302	4 104 417	Мебель
Жарықтандыру құралдары	64 859 913	464 348	2 825 874	1 711 748	1 031 669	Приборы осветительные
Ағаштан, тоздан жасалған бұйымдар және өрілген бұйымдар	3 133 917	x	119 782	301 878	-	Изделия из дерева, пробки и изделия плетеные
Музыкалық аспаптар мен партитуралар	1 853 272	x	x	132 350	x	Инструменты и партитуры музыкальные

	Қазақстан Республикасы	Ақмола	Ақтөбе	Алматы	Атырау	
Басқа топтамаларға енгізілмеген фаянс ыдыстар, шыныдан, фарфор және қыштан жасалған бұйымдар, пышақ бұйымдары мен құралдар, электрлі емес тұрмыстық жабдықтар және бұйымдар	97 939 971	847 571	4 315 437	2 655 089	1 359 492	Посуда фаянсовая, изделия из стекла, фарфора и керамики, изделия ножевые и приборы, оборудование и изделия неэлектрические бытовые, не включенные в другие категории
Кітаптар	12 653 672	x	170 253	1 327 368	x	Книги
Газет және журналдар	5 463 127	96 773	55 513	2 387 959	107 288	Газеты и журналы
Кеңсе тауарлары	73 897 892	852 319	2 872 713	4 926 255	1 517 262	Товары канцелярские
Музыкалық және бейнежазбалар	3 344 614	x	16 083	28 625	16 471	Музыкальные и видеозаписи
Велосипедті қоса, басқа топтамаларға енгізілмеген спорт тауарлары	90 982 951	980 884	1 190 564	2 046 450	593 194	Товары спортивные, включая велосипеды Оборудование кемпингов
Кемпинг жабдықтары	4 630 651	126 711	112 750	15 445	x	
Ойындар және ойыншықтар	51 839 741	1 204 485	2 811 071	3 380 177	1 329 339	Игры и игрушки
Почталық маркалар және монеталар	58 530	-	-	-	-	Марки почтовые и монеты
Жәдігерлер және суреттер	21 408 582	263 758	436 629	5 335 745	x	Сувениры и картины
Киім	776 951 411	13 002 341	10 231 968	43 511 803	6 474 369	Одежда
Аяқ киім	236 991 919	3 358 260	3 858 831	18 085 483	2 461 392	Обувь
Теріден жасалған бұйымдар мен жол керек-жарақтары	29 508 069	94 444	111 497	5 314 341	79 136	Изделия из кожи и принадлежности дорожные
Фармацевтикалық тауарлар	247 229 195	x	8 781 889	9 840 487	x	Товары фармацевтические
Медициналық және ортопедиялық тауарлар	102 934 137	1 004 639	3 306 856	3 911 058	x	Товары медицинские и ортопедические
Косметикалық тауарлар және дәретханалық керек-жарақтар	186 277 531	2 653 192	9 687 174	9 240 852	1 476 943	Товары косметические и принадлежности туалетные
Гүлдер, өсімдіктер және тұқымдар	22 022 519	181 581	44 566	2 070 108	x	Цветы, растения и семена
Тыңайтқыштар және агрохимиялық өнімдер	6 880 834	x	98 311	628 696	x	Удобрения и продукты агрохимические
Үй жануарлары және оларға арналған азықтар	19 641 167	873 161	509 402	152 982	x	Животные домашние и корма для них
Мотор отындары соның ішінде бензин	948 209 995	59 883 799	42 133 576	111 111 600	38 126 414	Топливо моторное в том числе бензин
соның ішінде авиациялық газойльдер (дизельдік отын)	x	x				в том числе авиационный газойль (топливо дизельное)
сұйытылған пропан және бутан	240 350 248	9 089 504	17 255 396	27 951 629	12 788 176	пропан и бутан
майлайтын материалдар	57 401 186	2 304 872	3 749 906	1 978 931	x	сжиженные
Сағаттар және зергерлік бұйымдар	37 001 071	22 849 229	2 209 081	1 173 957	114 505	материалы смазочные
	61 093 812	595 737	1 163 745	5 892 509	52 390	Часы и изделия ювелирные

Жалғасы

Продолжение

	Қазақстан Республикасы	Ақмола	Ақтөбе	Алматы	Атырау	
Фотоаппаратура, оптикалық және дәл құралдар, жабдықтар	12 275 506	184 275	739 892	332 742	x	Фотоаппаратура, оборудование и приборы оптические и точные
Тазалағыш құралдар	102 072 621	3 856 040	9 807 014	6 927 298	981 380	Средства чистящие
Тұрмыстық сұйық отын, баллондағы газ, көмір, ағаш отын	48 048 411	2 558 056	38 281	8 120 317	774 713	Топливо бытовое жидкое, газ в баллонах, уголь, топливо древесное
одан						из них
ағаш отыны	992 308	x	x	186 767	x	топливо древесное
тас көмір	36 821 652	1 527 399	7 478	4 992 351	x	уголь каменный
Басқа топтамаларға енгізілмеген, тұрмыстық мақсаттағы өзге де азық-түлік емес тауарлардан басқа	157 348 639	819 414	15 764 488	1 600 390	3 893 123	Товары непродовольственные бытового назначения прочие, не включенные в другие группировки
Басқа топтамаларға енгізілмеген, ауыл шаруашылығы шикізаттары	1 820 123	x	597 904	144 109	-	Сырье сельскохозяйственное, не включенное в другие группировки
Басқа топтамаларға енгізілмеген, машиналар және жабдықтар	31 170 097	x	183 236	550 806	1 752 386	Машины и оборудование, не включенные в другие группировки
Басқа топтамаларға енгізілмеген, тұтынуға арналмаған азық-түлік емес тауарлар	179 434 889	338 517	3 708 521	789 640	295 759	Товары непродовольственные непотребительского назначения, не включенные в другие группировки
Антикварлық тауарлар	95 911		-	-	-	Товары антикварные
Ұсталған кітаптар	217 781		-	x	-	Книги подержанные
Өзге де ұсталған тауарлар	17 540 182	7 243	-	x	21 173	Товары подержанные прочие

Жалғасы

Продолжение

	Батыс Қазақстан	Жамбыл	Қарағанды	Қостанай	
Бөлшек сауда көлемі, барлығы	265 334 397	271 899 984	781 139 743	317 109 386	Объем розничной торговли, всего
Азық-түлік тауарлары	68 397 222	83 690 587	284 965 543	93 395 683	Продовольственные товары
Жемістер және көкөністер	10 340 827	10 668 440	30 896 883	6 286 182	Фрукты и овощи свежие
Қайта өңделген жемістер мен көкөністер	952 236	102 202	4 101 617	1 684 261	Фрукты и овощи переработанные
Ет	10 716 637	12 139 672	41 732 144	9 032 959	Мясо
Ет өнімдері	4 447 659	3 568 693	25 510 724	4 556 434	Продукты мясные
Балықтар, шаян тәрізділер мен былқылдақ денелілер	1 025 914	3 164 943	12 543 509	2 947 052	Рыба, рыбообразные моллюски
Нан-тоқаш өнімдері	4 489 760	3 050 806	18 649 564	4 773 880	Изделия хлебобулочные
Қанттан жасалған кондитерлік өнімдер	2 238 406	3 045 060	13 740 871	8 061 304	Изделия кондитерские из сахара
Сүт өнімдері	5 796 578	8 120 874	26 862 633	6 526 305	Продукты молочные
Жұмыртқалар	671 619	948 692	2 446 395	846 112	Яйца
Кофе, шай, какао және дәмдеуіштер	1 287 057	1 668 758	8 804 747	3 275 957	Кофе, чай, какао и специи
Май және ас тоң майлары	2 349 526	3 835 141	7 332 485	3 033 248	Масла и жиры пищевые
өсімдік майы	2 142 006	2 875 166	5 476 893	2 402 931	масло растительное
Гомогенделген және диеталық тамақ өнімдері	354 797	329 599	1 445 048	174 355	Продукты пищевые гомогенизированные и диетические

	Батыс Қазақстан	Жамбыл	Қарағанды	Қостанай	
Басқа топтамаларға енгізілмеген тамақ өнімдері одан	13 033 981	17 775 959	36 782 115	15 717 312	Продукты пищевые, не включенные в другие группировки
күріш	1 081 323	2 239 815	2 130 124	2 217 986	из них рис
ұн	5 688 775	2 504 678	6 043 256	1 943 065	мука
жарма	2 798 519	5 122 057	6 886 092	4 678 662	крупa
қант	x	x	11 033 458	x	сахар
ас тұзы	21 259	529 126	380 224	350 649	соль пищевая
Алкогольді ішімдіктер одан	7 184 252	7 376 512	34 547 732	16 368 905	Напитки алкогольные
коньяк	1 800 069	659 045	3 964 125	1 747 016	из них коньяк
виски					виски
арақ	1 975 225	1 965 208	11 758 049	5 689 186	водка
ликерлер және өзге де спиртті сусындар	x	x	1 434 800	733 936	ликеры и прочие алкогольные напитки
сыра	2 636 253	1 745 309	5 974 077	5 512 595	пиво
шампан	194 932	544 059	3 746 618	542 779	шампанское
табиғи жүзім шарабы; жүзім шырыны	x	1 800 579	8 128 754	2 139 957	вино виноградное натуральное; сусло виноградное
Өзге де сусындар	2 927 935	6 385 231	11 180 713	5 864 218	Напитки прочие
Темекі бұйымдары	580 039	1 510 005	8 388 363	4 247 199	Изделия табачные
Азық-түлік емес тауарлар	196 937 175	188 209 397	496 174 200	223 713 702	Непроизводительные товары
Жаңа жеңіл жолаушылар автомобильдері	x	297 632	9 871 445	19 532 801	Автомобили легковые пассажирские новые
Ұсталған жеңіл жолаушылар автомобильдері	-	-	108 667	332 870	Автомобили легковые пассажирские подержанные
Мамандандырылған жолаушылардың жаңа автомобильдері және жолсыз көлік құралдарымен (салмағы 3,5 тоннадан артық емес)	x	x	x	x	Автомобили специализированные пассажирские новые и средства транспортные внедорожные (весом не более 3,5 тонн)
Мамандандырылған жолаушылардың ұсталған автомобильдері және жолсыз көлік құралдарымен (салмағы 3,5 тоннадан артық емес)	-	-	x	-	Автомобили специализированные пассажирские поддержанные и средства транспортные внедорожные (весом не более 3,5 тонн)
Он немесе одан көп адамды тасымалдауға арналған автомобильдер	-	-	-	-	Автомобили для перевозки десяти или более человек
Жүк автомобильдері	1 378 317	-	151 908	x	Автомобили грузовые
Арнайы және мамандандырылған автомобильдер	-	-	24 892	x	Автомобили специальные и специализированные
Тіркемелер және жартылай тіркемелер; контейнерлер	32 989	-	83 377	181 679	Прицепы и полуприцепы; контейнеры
Тұрғын үйге арналған автофургондар және автотіркемелер, дөңгелекті үйлер	-	-	-	-	Автофургоны и автоприцепы для жилья, дома на колесах
Шиналар	5 079 656	1 433 683	2 969 462	2 304 098	Шины
Өзге де автомобильдерге арналған бөлшектер және керек-жарақтар	30 490 795	843 057	11 291 462	10 594 260	Части и принадлежности для автомобилей прочие
Өзге де автомобильдерге арналған бөлшектер және керек-жарақтар	300 885	1 102 104	2 817 316	2 098 171	Детали и принадлежности для автомобилей прочие

Жалғасы

Продолжение

	Батыс Қазақстан	Жамбыл	Қарағанды	Қостанай	
Мотоциклдер және оларға жататын бөлшектер және керек-жарақтар	x	-	18 459	313 363	Мотоциклы и относящиеся к ним детали и принадлежности
Компьютерлер, шалғай жабдықтар және бағдарламалық қамтамасыз ету	2 631 643	4 498 744	x	x	Компьютеры, периферийное оборудование и программное обеспечение
Электр байланысының жабдықтары	8 033 101	6 428 895	12 633 678	5 298 146	Оборудование электросвязи
Аудио- және бейнежазба аппаратуралары	3 067 749	3 820 970	x	x	Аудио- и видеоаппаратура
Темірден жасалған тауарлар	644 473	1 042 396	1 859 978	364 657	Товары скобяные
Сыр, лак және эмальдар	1 983 928	665 263	2 459 584	641 462	Краски, лаки и эмали
Табак шыны	-	x	-	43 827	Стекло листовое
Көгалдар мен бақтарға арналған жабдықтар	-	x	5 902	38 634	Оборудование для газонов и садов
Жылыту және су құбыры жабдықтары, пайдалану материалдары мен керек-жарақтар	2 230 668	660 503	2 118 005	897 973	Оборудование отопительное и водопроводное, материалы эксплуатационные и принадлежности
Санитарлық-техникалық жабдықтар	882 665	983 722	2 033 793	420 611	Оборудование санитарно-техническое
Қол аспабы	430 288	90 180	10 034 360	260 733	Инструменты ручные
Басқа топтамаларға енгізілмеген құрылыс материалдары	13 284 834	16 136 637	21 007 989	3 722 658	Материалы строительные, не включенные в другие группировки
Тоқыма тауарлары	1 243 298	2 483 966	4 101 924	1 358 946	Товары текстильные
Торлы перделер және шымылдықтар	x	127 794	166 049	32 672	Портьеры и занавеси сетчатые
Тұсқағаздар және еден жабындары, кілем және кілем бұйымдары	5 171 800	4 392 248	3 285 844	3 399 697	Обои и покрытия напольные, ковры и изделия ковровые
Электрлі тұрмыстық құралдар	8 244 084	9 607 450	15 016 488	13 665 488	Приборы электрические бытовые
Жиназ	8 358 000	17 956 892	7 130 822	3 500 203	Мебель
Жарықтандыру құралдары	924 855	1 107 257	10 172 584	951 235	Приборы осветительные
Ағаштан, тоздан жасалған бұйымдар және өрілген бұйымдар	-	x	44 538	x	Изделия из дерева, пробки и изделия плетеные
Музыкалық аспаптар мен партитуралар	x	x	8 474	x	Инструменты и партитуры музыкальные
Басқа топтамаларға енгізілмеген фаянс ыдыстар, шыныдан, фарфор және қыштан жасалған бұйымдар, пышақ бұйымдары мен құралдар, электрлі емес тұрмыстық жабдықтар және бұйымдар	5 245 222	1 418 912	20 571 152	6 383 032	Посуда фаянсовая, изделия из стекла, фарфора и керамики, изделия ножевые и приборы, оборудование и изделия неэлектрические бытовые, не включенные в другие категории
Кітаптар	x	54 133	3 140 828	120 611	Книги
Газет және журналдар	62 838	97 409	1 088 832	33 149	Газеты и журналы
Кеңсе тауарлары	4 786 154	2 947 869	5 866 840	970 566	Товары канцелярские
Музыкалық және бейнежазбалар	x	x	x	45 486	Музыкальные и видеозаписи
Велосипедті қоса, басқа топтамаларға енгізілмеген спорт тауарлары	1 240 791	1 738 387	3 195 363	956 442	Товары спортивные, включая велосипеды
Кемпинг жабдықтары	219 869	x	x	202 491	Оборудование кемпингов
Ойындар және ойыншықтар	1 040 824	577 254	3 257 487	1 406 824	Игры и игрушки
Почталық маркалар және монеталар	-	-	-	-	Марки почтовые и монеты

	Батыс Қазақстан	Жамбыл	Қарағанды	Қостанай	
Жәдігерлер және суреттер	262 867	1 859 485	1 258 057	112 461	Сувениры и картины
Киім	13 672 707	8 379 611	125 440 912	46 625 277	Одежда
Аяқ киім	6 364 557	4 581 025	7 308 485	11 157 027	Обувь
Теріден жасалған бұйымдар мен жол керек-жарақтары	359 770	109 142	8 301 179	82 390	Изделия из кожи и принадлежности дорожные
Фармацевтикалық тауарлар	3 004 305	x	43 995 429	18 005 313	Товары фармацевтические
Медициналық және ортопедиялық тауарлар	1 180 587	1 653 540	5 868 004	4 700 310	Товары медицинские и ортопедические
Косметикалық тауарлар және дәретханалық керек-жарақтар	2 365 453	2 670 351	22 390 669	2 219 674	Товары косметические и принадлежности туалетные
Гүлдер, өсімдіктер және тұқымдар	812 261	959 674	x	14 515	Цветы, растения и семена
Тыңайтқыштар және агрохимиялық өнімдер	x	x	x	80 266	Удобрения и продукты агрохимические
Үй жануарлары және оларға арналған азықтар	x	986 698	919 722	114 081	Животные домашние и корма для них
Мотор отындары соның ішінде бензин	38 122 035	61 759 215	62 980 998	40 442 492	Топливо моторное в том числе бензин
соның ішінде авиациялық газойльдер (дизельдік отын)	14 778 723	x	19 413 139	14 451 409	в том числе авиационный газойль (топливо дизельное)
сұйытылған пропан және бутан	2 524 591	751 009	3 011 452	1 816 924	пропан и бутан сжиженные
майлайтын материалдар	649 496	161 512	2 176 417	392 428	материалы смазочные
Сағаттар және зергерлік бұйымдар	1 230 851	1 193 297	3 638 402	299 470	Часы и изделия ювелирные
Фотоаппаратура, оптикалық және дәл құралдар, жабдықтар	92 542	x	644 133	473 016	Фотоаппаратура, оборудование и приборы
Тазалағыш құралдар	4 871 011	2 979 801	16 747 661	6 473 170	оптические и точные
Тұрмыстық сұйық отын, баллондағы газ, көмір, ағаш отын	x	2 174 870	6 308 598	2 447 486	Средства чистящие
одан ағаш отыны тас көмір	-	-	220 791	11 253	Топливо бытовое жидкое, газ в баллонах, уголь, топливо древесное из них
Басқа топтамаларға енгізілмеген, тұрмыстық мақсаттағы өзге де азық-түлік емес тауарлардан басқа	2 518 275	437 945	4 363 958	3 665 729	топливо древесное уголь каменный
Басқа топтамаларға енгізілмеген, ауыл шаруашылығы шикізаттары	-	x	x	-	Товары непродовольственные бытового назначения прочие, не включенные в другие группировки
Басқа топтамаларға енгізілмеген, машиналар және жабдықтар	x	421 386	x	166 660	Сырье сельскохозяйственное, не включенное в другие группировки
Басқа топтамаларға енгізілмеген, тұтынуға арналмаған азық-түлік емес тауарлар	-	15 964	3 885 721	117 049	Машины и оборудование, не включенные в другие группировки
Антикварлық тауарлар	-	-	-	-	Товары непродовольственные непотребительского назначения, не включенные в другие группировки
Ұсталған кітаптар	-	15 393	x	-	Товары антикварные
Өзге де ұсталған тауарлар	-	x	169	-	Книги подержанные
					Товары подержанные прочие

Жалғасы

Продолжение

	Қызылорда	Маңғыстау	Оңтүстік Қазақстан	Павлодар	
Бөлшек сауда көлемі, барлығы	239 249 945	217 166 242	460 804 971	357 662 458	Объем розничной торговли, всего
Азық-түлік тауарлары	110 515 061	97 851 080	172 489 176	136 491 723	Продовольственные товары
Жемістер және көкөністер	13 460 030	5 723 203	12 506 777	5 530 277	Фрукты и овощи свежие
Қайта өңделген жемістер мен көкөністер	1 066 560	1 986 912	2 293 358	689 744	Фрукты и овощи переработанные
Ет	15 563 649	17 887 906	12 245 522	8 650 239	Мясо
Ет өнімдері	4 067 218	7 636 486	8 872 212	8 324 922	Продукты мясные
Балықтар, шаян тәрізділер мен былқылдақ денелілер	2 005 653	1 878 264	5 136 292	3 065 751	Рыба, ракообразные и моллюски
Нан-тоқаш өнімдері	6 868 322	5 250 240	12 337 988	12 691 286	Изделия хлебобулочные
Қанттан жасалған кондитерлік өнімдер	3 273 719	1 740 806	7 475 083	3 365 746	Изделия кондитерские из сахара
Сүт өнімдері	7 934 738	10 573 403	13 385 249	12 971 026	Продукты молочные
Жұмыртқалар	1 528 466	5 560 380	3 504 317	396 581	Яйца
Кофе, шай, какао және дәмдеуіштер	3 400 811	1 657 012	5 994 394	6 144 326	Кофе, чай, какао и специи
Май және ас тоң майлары одан	7 508 038	2 912 412	10 160 496	2 660 240	Масла и жиры пищевые из них
өсімдік майы	7 145 586	2 523 550	8 092 320	1 183 733	масло растительное
Гомогенделген және диеталық тамақ өнімдері	942 879	355 098	862 415	765 509	Продукты пищевые гомогенизированные и диетические
Басқа топтамаларға енгізілмеген тамақ өнімдері	30 155 531	14 458 048	31 210 361	41 713 567	Продукты пищевые, не включенные в другие группировки
одан					из них
күріш	8 384 439	3 442 518	4 588 731	188 623	рис
ұн	9 855 925	6 680 465	4 328 521	535 564	мука
жарма	10 073 395	4 454 383	10 403 052	6 270 466	крупя
қант	5 355 798	942 794	6 058 048	11 813 614	сахар
ас тұзы	447 544	27 504	924 267	978 579	соль пищевая
Алкогольді ішімдіктер	3 924 602	6 634 321	28 158 488	15 663 717	Напитки алкогольные
одан					из них
коньяк	206 181	x	1 301 778	1 649 560	коньяк
виски	-	-	-	-	виски
арақ	1 120 128	1 596 266	3 639 455	3 712 921	водка
ликерлер және өзге де спиртті сусындар	69 160	x	553 262	171 416	ликеры и прочие алкогольные напитки
сыра	1 732 573	3 490 041	2 581 454	7 466 732	пиво
шампан	34 946	x	736 616	521 599	шампанское
табиғи жүзім шарабы; жүзім шырыны	165 266	569 462	2 308 486	2 076 716	вино виноградное натуральное; сусло виноградное
Өзге де сусындар	7 089 016	12 504 167	13 846 770	11 090 309	Напитки прочие
Темекі бұйымдары	1 725 831	1 092 423	4 499 453	2 768 484	Изделия табачные
Азық-түлік емес тауарлар	128 734 884	119 315 161	288 315 795	221 170 735	Непродовольственные товары
Жаңа жеңіл жолаушылар автомобильдері	x	x	x	9 789 568	Автомобили легковые пассажирские новые
Ұсталған жеңіл жолаушылар автомобильдері	x	-	x	x	Автомобили легковые пассажирские поддержанные

	Қызылорда	Маңғыстау	Оңтүстік Қазақстан	Павлодар	
Мамандандырылған жолаушылардың жаңа автомобильдері және жолсыз көлік құралдары (салмағы 3,5 тоннадан артық емес)	x	x	-	x	Автомобили специализированные пассажирские новые и средства транспортные внедорожные (весом не более 3,5 тонн)
Мамандандырылған жолаушылардың ұсталған автомобильдері және жолсыз көлік құралдарымен (салмағы 3,5 тоннадан артық емес)	x	-	-	-	Автомобили специализированные пассажирские поддержанные и средства транспортные внедорожные (весом не более 3,5 тонн)
Он немесе одан көп адамды тасымалдауға арналған автомобильдер	120 039	-	-	x	Автомобили для перевозки десяти или более человек
Жүк автомобильдері	x	-	x	x	Автомобили грузовые
Арнайы және мамандандырылған автомобильдер	-	-	239 844	485 112	Автомобили специальные и специализированные
Тіркемелер және жартылай тіркемелер; контейнерлер	21 025	-	-	-	Прицепы и полуприцепы; контейнеры
Тұрғын үйге арналған автофургондар және автотіркемелер, дөңгелекті үйлер	-	-	-	-	Автофургоны и автоприцепы для жилья, дома на колесах
Шиналар	211 440	1 037 169	3 183 118	2 169 066	Шины
Өзге де автомобильдерге арналған бөлшектер және керек-жарақтар	1 694 468	6 613 336	5 521 284	5 818 711	Части и принадлежности для автомобилей прочие
Өзге де автомобильдерге арналған бөлшектер және керек-жарақтар	x	1 034 504	x	1 637 848	Детали и принадлежности для автомобилей прочие
Мотоциклдер және оларға жататын бөлшектер және керек-жарақтар	x	-	-	x	Мотоциклы и относящиеся к ним детали и принадлежности
Компьютерлер, шалғай жабдықтар және бағдарламалық қамтамасыз ету	1 056 880	2 814 564	5 895 167	7 980 524	Компьютеры, периферийное оборудование и программное обеспечение
Электр байланысының жабдықтары	4 777 063	11 123 650	12 123 974	x	Оборудование электросвязи
Аудио- және бейнежазба аппаратуралары	1 598 316	2 549 227	5 431 490	x	Аудио- и видеоаппаратура
Темірден жасалған тауарлар	878 696	285 329	1 031 082	1 614 165	Товары скобяные
Сыр, лак және эмальдар	646 341	1 124 763	2 054 387	1 972 554	Краски, лаки и эмали
Табақ шыны	13 569	x	225 837	x	Стекло листовое
Көгалдар мен бақтарға арналған жабдықтар	53 641	x	25 584	x	Оборудование для газонов и садов
Жылыту және су құбыры жабдықтары, пайдалану материалдары мен керек-жарақтар	3 315 474	752 791	2 289 457	1 084 616	Оборудование отопительное и водопроводное, материалы эксплуатационные и принадлежности
Санитарлық-техникалық жабдықтар	1 569 171	1 898 441	549 267	1 014 761	Оборудование санитарно-техническое
Қол аспабы	8 956	323 540	153 885	550 855	Инструменты ручные
Басқа топтамаларға енгізілмеген құрылыс материалдары	4 573 621	2 274 198	24 248 416	7 872 329	Материалы строительные, не включенные в другие группировки
Тоқыма тауарлары	724 072	488 678	1 289 201	1 128 123	Товары текстильные

Жалғасы

Продолжение

	Қызылорда	Маңғыстау	Оңтүстік Қазақстан	Павлодар	
Торлы перделер және шымылдықтар	x	x	786 758	x	Портьеры и занавеси сетчатые
Тұсқағаздар және еден жабындары, кілем және кілем бұйымдары	6 783 251	753 940	5 602 959	3 789 938	Обои и покрытия напольные, ковры и изделия ковровые
Электрлі тұрмыстық құралдар	3 772 451	10 451 727	11 765 378	11 460 828	Приборы электрические бытовые
Жиһаз	2 017 846	11 242 574	5 738 678	4 261 884	Мебель
Жарықтандыру құралдары	121 415	1 960 873	2 450 838	2 016 848	Приборы осветительные
Ағаштан, тоздан жасалған бұйымдар және өрілген бұйымдар	2 723	-	407 499	51 126	Изделия из дерева, пробки и изделия плетеные
Музыкалық аспаптар мен партитуралар	x	x	3 919	x	Инструменты и партитуры музыкальные
Басқа топтамаларға енгізілмеген фаянс ыдыстар, шыныдан, фарфор және қыштан жасалған бұйымдар, пышақ бұйымдары мен құралдар, электрлі емес тұрмыстық жабдықтар және бұйымдар	6 053 359	634 119	2 407 283	4 315 749	Посуда фаянсовая, изделия из стекла, фарфора и керамики, изделия ножевые и приборы, оборудование и изделия неэлектрические бытовые, не включенные в другие категории
Кітаптар	78 884	92 965	649 038	133 286	Книги
Газет және журналдар	68 721	880	409 581	93 916	Газеты и журналы
Кеңсе тауарлары	1 525 118	814 469	2 529 850	2 145 199	Товары канцелярские
Музыкалық және бейнежазбалар	x	x	x	123 203	Музыкальные и видеозаписи
Велосипедті қоса, басқа топтамаларға енгізілмеген спорт тауарлары	269 146	1 367 703	x	5 446 422	Товары спортивные, включая велосипеды
Кемпинг жабдықтары	124 375	x	309 714	695 193	Оборудование кемпингов
Ойындар және ойыншықтар	1 340 564	1 578 911	1 799 596	2 712 931	Игры и игрушки
Почталық маркалар және монеталар	-	-	x	-	Марки почтовые и монеты
Жәдігерлер және суреттер	x	x	585 296	231 268	Сувениры и картины
Киім	19 388 886	6 604 423	9 557 021	35 665 032	Одежда
Аяқ киім	4 002 795	743 737	3 840 417	23 684 840	Обувь
Теріден жасалған бұйымдар мен жол керек-жарақтары	42 207	208 165	356 543	240 626	Изделия из кожи и принадлежности дорожные
Фармацевтикалық тауарлар	4 004 225	3 880 558	14 929 256	8 448 512	Товары фармацевтические
Медициналық және ортопедиялық тауарлар	2 667 392	x	8 906 816	3 214 615	Товары медицинские и ортопедические
Косметикалық тауарлар және дәретханалық керек-жарақтар	6 538 792	2 171 059	5 855 179	5 917 231	Товары косметические и принадлежности туалетные
Гүлдер, өсімдіктер және тұқымдар	127 417	x	411 846	1 006 495	Цветы, растения и семена
Тыңайтқыштар және агрохимиялық өнімдер	x	-	245 126	8 531	Удобрения и продукты агрохимические
Үй жануарлары және оларға арналған азықтар	x	687 801	1 507 889	746 769	Животные домашние и корма для них
Мотор отындары	27 389 936	29 370 434	103 580 202	41 997 281	Топливо моторное
соның ішінде бензин	19 115 839	10 926 975	68 109 622	26 416 112	в том числе бензин
соның ішінде авиациялық газойльдер (дизельдік отын)	x	4 802 353	26 375 923	13 545 997	в том числе авиационный газойль (топливо дизельное)
сұйытылған пропан және бутан	2 251 261	12 171 901	x	1 523 996	пропан и бутан сжиженные

	Қызылорда	Маңғыстау	Оңтүстік Қазақстан	Павлодар	
майлайтын материалдар	211 067	1 469 205	375 169	243 950	материалы смазочные
Сағаттар және зергерлік бұйымдар	x	x	x	x	Часы и изделия ювелирные
Фотоаппаратура, оптикалық және дәл құралдар, жабдықтар	104 944	200 507	257 786	659 778	Фотоаппаратура, оборудование и приборы оптические и точные
Таза лағыш құралдар	8 973 898	1 193 530	5 170 339	3 174 390	Средства чистящие
Тұрмыстық сұйық отын, баллондағы газ, көмір, ағаш отын	3 763 612	x	1 423 569	2 039 020	Топливо бытовое жидкое, газ в баллонах, уголь, топливо древесное
одан					из них
ағаш отыны	x	-	x	x	топливо древесное
тас көмір	2 940 175	x	757 555	x	уголь каменный
Басқа топтамаларға енгізілмеген, тұрмыстық мақсаттағы өзге де азық- түлік емес тауарлардан басқа	675 159	428 025	5 492 808	3 177 366	Товары непродовольственные бытового назначения прочие, не включенные в другие группировки
Басқа топтамаларға енгізілмеген, ауыл шаруашылығы шикізаттары	-	x	x	x	Сырье сельскохозяйственное, не включенное в другие группировки
Басқа топтамаларға енгізілмеген, машиналар және жабдықтар	x	x	x	320 028	Машины и оборудование, не включенные в другие группировки
Басқа топтамаларға енгізілмеген, тұтынуға арналмаған азық-түлік емес тауарлар	37 478	145 491	1 705 078	1 023 356	Товары непродовольственного назначения, не включенные в другие группировки
Антикварлық тауарлар	-	-	x	-	Товары антикварные
Ұсталған кітаптар	-	-	x	-	Книги подержанные
Өзге де ұсталған тауарлар	x	-	371 869	508 823	Товары подержанные прочие

	Солтүстік Қазақстан	Шығыс Қазақстан	Астана қаласы	Алматы қаласы	
Бөлшек сауда көлемі, барлығы	220 123 532	787 580 221	1 043 940 537	2 458 465 314	Объем розничной торговли, всего
Азық-түлік тауарлары	60 917 426	254 395 640	248 269 518	566 975 343	Продовольственные товары
Жемістер және көкөністер	6 597 468	29 428 375	15 264 411	19 610 264	Фрукты и овощи свежие
Қайта өңделген жемістер мен көкөністер	847 148	1 530 754	4 325 415	11 437 258	Фрукты и овощи переработанные
Ет	6 129 632	36 656 637	24 324 423	33 046 134	Мясо
Ет өнімдері	3 389 289	8 359 976	16 412 016	20 845 292	Продукты мясные
Балықтар, шаян тәрізділер мен былқылдақ денелілер	1 371 474	5 934 006	7 339 822	14 989 376	Рыба, ракообразные и моллюски
Нан-тоқаш өнімдері	3 502 588	18 421 221	13 589 889	32 089 578	Изделия хлебобулочные
Қанттан жасалған кондитерлік өнімдер	4 298 425	14 726 565	18 254 356	25 473 435	Изделия кондитерские из сахара
Сүт өнімдері	5 608 176	27 011 298	34 623 300	47 403 884	Продукты молочные
Жұмыртқалар	397 954	5 918 709	2 138 225	3 895 969	Яйца
Кофе, шай, какао және дәмдеуіштер	1 739 846	9 741 182	6 998 142	29 925 360	Кофе, чай, какао и специи
Май және ас тоң майлары	2 942 565	7 489 415	3 619 027	17 737 457	Масла и жиры пищевые
одан					из них
өсімдік майы	2 787 888	4 935 057	2 910 040	9 672 357	масло растительное

	Солтүстік Қазақстан	Шығыс Қазақстан	Астана қаласы	Алматы қаласы	
Гомогенделген және диеталық тамақ өнімдері	421 523	377 697	2 264 900	27 513 740	Продукты пищевые гомогенизированные и диетические
Басқа топтамаларға енгізілмеген тамақ өнімдері	8 297 865	36 973 859	43 433 061	191 406 330	Продукты пищевые, не включенные в другие группировки
одан	-	-	-	-	из них
күріш	577 114	1 823 612	3 504 620	1 560 424	рис
ұн	1 047 515	3 231 166	1 112 326	6 759 229	мука
жарма	1 768 327	4 665 485	9 089 185	6 145 630	круп
қант	1 825 260	12 722 489	x	8 633 882	сахар
ас тұзы	164 254	1 507 893	452 570	524 796	соль пищевая
Алкогольді ішімдіктер	9 772 304	29 685 547	26 291 777	43 851 193	Напитки алкогольные
одан	-	-	-	-	из них
коньяк	980 340	2 426 944	2 286 353	4 747 614	коньяк
виски	-	-	-	-	виски
арақ	3 377 800	10 516 521	3 801 606	11 639 840	водка
ликерлер және өзге де спиртті сусындар	203 533	90 346	x	1 502 513	ликеры и прочие алкогольные напитки
сыра	3 273 052	4 237 388	8 600 069	10 847 369	пиво
шампан	418 871	2 327 038	777 873	2 991 480	шампанское
табиғи жүзім шарабы; жүзім шырыны	1 409 099	7 763 107	4 314 447	10 790 127	вино виноградное натуральное; сусло виноградное
Өзге де сусындар	3 034 189	13 454 089	14 454 096	30 447 989	Напитки прочие
Темекі бұйымдары	2 566 980	8 686 309	14 936 658	17 302 084	Изделия табачные
Азық-түлік емес тауарлар	159 206 106	533 184 581	795 671 019	1 891 489 971	Непродовольственные товары
Жаңа жеңіл жолаушылар автомобильдері	x	12 072 327	99 860 574	149 686 778	Автомобили легковые пассажирские новые
Ұсталған жеңіл жолаушылар автомобильдері	-	x	3 886 102	4 595 287	Автомобили легковые пассажирские поддержанные
Мамандандырылған жолаушылардың жаңа автомобильдері және жолсыз көлік құралдары (салмағы 3,5 тоннадан артық емес)	-	x	1 652 163	654795	Автомобили специализированные пассажирские новые и средства транспортные внедорожные (весом не более 3,5 тонн)
Мамандандырылған жолаушылардың ұсталған автомобильдері және жолсыз көлік құралдарымен (салмағы 3,5 тоннадан артық емес)	-	-	x	12 410	Автомобили специализированные пассажирские поддержанные и средства транспортные внедорожные (весом не более 3,5 тонн)
Он немесе одан көп адамды тасымалдауға арналған автомобильдер	x	-	x	x	Автомобили для перевозки десяти или более человек
Жүк автомобильдері	x	x	1 863 700	1 392 574	Автомобили грузовые
Арнайы және мамандандырылған автомобильдер	x	x	4 066 463	7 779 262	Автомобили специальные и специализированные
Тіркемелер және жартылай тіркемелер; контейнерлер	x	x	x	476 180	Прицепы и полуприцепы; контейнеры
Тұрғын үйге арналған автофургондар және автотіркемелер, дөңгелекті үйлер	-	x	-	-	Автофургоны и автоприцепы для жилья, дома на колесах
Шиналар	1 304 748	3 099 936	2 449 791	5 950 745	Шины

	Солтүстік Қазақстан	Шығыс Қазақстан	Астана қаласы	Алматы қаласы	
Өзге де автомобильдерге арналған бөлшектер және керек-жарақтар	7 842 932	14 183 641	15 893 785	42 991 694	Части и принадлежности для автомобилей прочие
Өзге де автомобильдерге арналған бөлшектер және керек-жарақтар	6 339 520	1 815 108	7 589 117	25 237 950	Детали и принадлежности для автомобилей прочие
Мотоциклдер және оларға жататын бөлшектер және керек-жарақтар	x	x	x	x	Мотоциклы и относящиеся к ним детали и принадлежности
Компьютерлер, шалғай жабдықтар және бағдарламалық қамтамасыз ету	1 843 063	5 333 882	9 000 786	39 680 489	Компьютеры, периферийное оборудование и программное обеспечения
Электр байланысының жабдықтары	9 253 386	9 191 614	18 726 355	64 602 475	Оборудование электросвязи
Аудио- және бейнежазба аппаратуралары	1 524 289	5 801 936	9 482 420	19 244 509	Аудио- и видеоаппаратура
Темірден жасалған тауарлар	1 321 517	2 329 265	7 334 086	19 427 293	Товары скобяные
Сыр, лак және эмальдар	251 897	13 588 612	1 829 138	6 413 763	Краски, лаки и эмали
Табақ шыны	x	1 547 997	x	248 761	Стекло листовое
Көгалдар мен бақтарға арналған жабдықтар	x	872 727	x	246 710	Оборудование для газонов и садов
Жылыту және су құбыры жабдықтары, пайдалану материалдары мен керек-жарақтар	89 099	11 517 440	8 880 770	8 351 171	Оборудование отопительное и водопроводное, материалы эксплуатационные и принадлежности
Санитарлық-техникалық жабдықтар	63 121	4 906 513	10 019 785	6 328 195	Оборудование санитарно-техническое
Қол аспабы	1 028 687	3 554 920	2 596 718	4 232 190	Инструменты ручные
Басқа топтамаларға енгізілмеген құрылыс материалдары	14 944 313	45 502 574	45 127 181	261 332 845	Материалы строительные, не включенные в другие группировки
Тоқыма тауарлары	1 080 718	9 406 330	11 789 296	34 336 730	Товары текстильные
Торлы перделер және шымылдықтар	x	1 387 780	841 237	3 255 005	Портьеры и занавеси сетчатые
Тұсқағаздар және еден жабындары, кілем және кілем бұйымдары	908 599	11 271 104	9 516 949	15 116 053	Обои и покрытия напольные, ковры и изделия ковровые
Электрлі тұрмыстық құралдар	4 298 164	23 185 063	26 092 429	139 834 796	Приборы электрические бытовые
Жиназ	5 350 923	6 038 143	26 509 536	61 115 265	Мебель
Жарықтандыру құралдары	4 176 640	1 996 343	4 827 225	28 120 160	Приборы осветительные
Ағаштан, тоздан жасалған бұйымдар және өрілген бұйымдар	x	1 123 035	171 603	637 452	Изделия из дерева, пробки и изделия плетеные
Музыкалық аспаптар мен партитуралар	x	11 517	51 642	1 593 261	Инструменты и партитуры музыкальные
Басқа топтамаларға енгізілмеген фаянс ыдыстар, шыныдан, фарфор және қыштан жасалған бұйымдар, пышақ бұйымдары мен құралдар, электрлі емес тұрмыстық жабдықтар және бұйымдар	1 620 593	6 893 989	8 127 673	25 091 299	Посуда фаянсовая, изделия из стекла, фарфора и керамики, изделия ножевые и приборы, оборудование и изделия неэлектрические бытовые, не включенные в другие категории
Кітаптар	278 918	1 054 989	495 060	4 932 987	Книги
Газет және журналдар	23 698	296 263	345 479	294 831	Газеты и журналы
Кеңсе тауарлары	1 082 020	10 051 673	7 781 786	23 227 801	Товары канцелярские
Музыкалық және бейнежазбалар	x	218 732	935 427	x	Музыкальные и видеозаписи

Жалғасы

Продолжение

	Солтүстік Қазақстан	Шығыс Қазақстан	Астана қаласы	Алматы қаласы	
Велосипедті қоса, басқа топтамаларға енгізілмеген спорт тауарлары	2 221 822	18 345 635	8 962 967	x	Товары спортивные, включая велосипеды
Кемпинг жабдықтары	31 176	610 807	152 717	1 733 991	Оборудование кемпингов
Ойындыр және ойыншықтар	1 063 756	13 523 824	5 863 076	8 949 624	Игры и игрушки
Почталық маркалар және монеталар	-	-	-	x	Марки почтовые и монеты
Жәдігерлер және суреттер	x	6 663 580	480 580	1 161 033	Сувениры и картины
Киім	23 252 576	84 798 712	62 797 778	267 547 995	Одежда
Аяқ киім	5 599 841	36 862 453	57 677 683	47 405 093	Обувь
Теріден жасалған бұйымдар мен жол керек-жарақтары	1 413 633	2 376 669	2 724 990	7 693 338	Изделия из кожи и принадлежности дорожные
Фармацевтикалық тауарлар	9 242 580	14 500 686	29 466 016	59 467 395	Товары фармацевтические
Медициналық және ортопедиялық тауарлар	1 876 900	2 768 428	15 471 288	36 090 689	Товары медицинские и ортопедические
Косметикалық тауарлар және дәретханалық керек-жарақтар	4 497 548	13 977 891	17 424 499	77 191 026	Товары косметические и принадлежности туалетные
Гүлдер, өсімдіктер және тұқымдар	415 531	75 632	1 320 854	12 144 090	Цветы, растения и семена
Тыңайтқыштар және агрохимиялық өнімдер	53 179	3 245 833	328 751	223 900	Удобрения и продукты агрохимические
Үй жануарлары және оларға арналған азықтар	918 844	791 088	504 630	9 057 675	Животные домашние и корма для них
Мотор отындары	25 274 414	50 865 841	91 369 905	123 801 852	Топливо моторное
соның ішінде бензин	14 350 135	35 876 286	66 601 507	97 211 704	в том числе бензин
соның ішінде авиациялық газойльдер (дизельдік отын)	x	13 481 110	17 020 811	16 999 531	в том числе авиационный газойль (топливо дизельное)
сұйытылған пропан және бутан	x	300 866	7 470 851	4 860 567	пропан и бутан сжиженные
майлайтын материалдар	1 454 821	827 138	235 528	2 457 569	материалы смазочные
Сағаттар және зергерлік бұйымдар	1 244 483	3 595 647	6 079 897	32 326 882	Часы и изделия ювелирные
Фотоаппаратура, оптикалық және дәл құралдар, жабдықтар	116 412	1 821 041	2 199 273	4 151 728	Фотоаппаратура, оборудование и приборы оптические и точные
Тазалағыш құралдар	2 424 671	4 023 492	5 948 570	18 520 358	Средства чистящие
Тұрмыстық сұйық отын, баллондағы газ, көмір, ағаш отын	7 203 229	5 989 454	3 827 146	1 014 657	Топливо бытовое жидкое, газ в баллонах, уголь, топливо древесное
одан					из них
ағаш отыны	446 766	x	x	-	топливо древесное
тас көмір	5 503 223	x	3 805 359	-	уголь каменный
Басқа топтамаларға енгізілмеген, тұрмыстық мақсаттағы өзге де азық-түлік емес тауарлардан басқа	3 482 594	20 867 599	41 517 928	48 643 837	Товары непродовольственные бытового назначения прочие, не включенные в другие группировки
Басқа топтамаларға енгізілмеген, ауыл шаруашылығы шикізаттары	33 126	241 946	-	51 231	Сырье сельскохозяйственное, не включенное в другие группировки
Басқа топтамаларға енгізілмеген, машиналар және жабдықтар	137 846	1 261 595	5 053 904	20 146 731	Машины и оборудование, не включенные в другие группировки

	Солтүстік Қазақстан	Шығыс Қазақстан	Астана қаласы	Алматы қаласы	
Басқа топтамаларға енгізілмеген, тұтынуға арналмаған азық-түлік емес тауарлар	581 210	24 864 130	87 766 770	54 160 206	Товары непродовольственные непотребительского назначения, не включенные в другие группировки
Антикварлық тауарлар	-	-	-	x	Товары антикварные
Ұсталған кітаптар	-	x	x	-	Книги подержанные
Өзге де ұсталған тауарлар	x	x	x	x	Товары подержанные прочие

4. Халықтың ұзақ мерзімді пайдаланылатын тауарлармен қамтамасыз етілуі*

Обеспеченность населения товарами длительного пользования*

жыл соңына, 100 отбасына шаққандағы, дана

на конец года, на 100 семей, штук

	2013	2014	2015	2016	2017	
Теледидарлар	239	247	247	247	242	Телевизоры
Магнитофондар, бейнемагнитофондар	212	208	195	183	160	Магнитофоны, видеомангнитофоны
Фотоаппараттар	48	48	45	43	39	Фотоаппараты
Тоңазытқыштар мен мұздатқыштар	164	171	177	184	186	Холодильники, морозильники
Кір жуғыш машиналар	129	134	139	144	145	Стиральные машины
Электр шаңсорғыштар	231	234	237	239	234	Электропылесосы
Компьютерлер	102	119	110	113	113	Компьютеры

жыл соңына, 1000 адамға шаққандағы, дана

на конец года, на 1000 человек, штук

	2013	2014	2015	2016	2017	
Теледидарлар	684	705	707	706	692	Телевизоры
Магнитофондар, бейнемагнитофондар	606	595	558	521	458	Магнитофоны, видеомангнитофоны
Фотоаппараттар	138	137	129	122	113	Фотоаппараты
Тоңазытқыштар мен мұздатқыштар	469	488	506	525	532	Холодильники, морозильники
Кір жуғыш машиналар	368	382	397	411	414	Стиральные машины
Электр шаңсорғыштар	661	669	678	682	668	Электропылесосы
Компьютерлер	291	339	316	283	283	Компьютеры

*Бағалау.

Оценка.

5. Тамақ өнімдері мен сусындарды ұсыну бойынша қызметтердің көлемі (қоғамдық тамақтандыру)

Объем услуг по предоставлению продуктов питания и напитков (общественное питание)

5.1 Тамақ өнімдері мен сусындарды ұсыну бойынша қызметтердің көлемін секторлар бойынша бөлу

Распределение объема услуг предоставления продуктов питания и напитков по секторам

млн. теңге

млн. тенге

	2013	2014	2015	2016	2017	
Тамақ өнімдері мен сусындарды ұсыну бойынша қызметтердің көлемі	238 307,7	269 320,5	321 919,0	415 836,9	448 261,8	Объем услуги по предоставлению продуктов питания и напитков
Мемлекеттік сектор	662,0	1 142,5	1 416,5	846,6	957,3	Государственный сектор
Мемлекеттік емес сектор	237 645,7	268 178,0	320 502,5	414 990,3	447 304,5	Негосударственный сектор

5.2 Тамақ өнімдері мен сусындарды ұсыну бойынша қызметтердің көлемі (қоғамдық тамақтандыру)

Объем услуг по предоставлению продуктов питания и напитков (общественное питание)

млн. теңге

млн. тенге

	2013	2014	2015	2016	2017
Қазақстан Республикасы	238 307,7	269 320,5	321 919,0	415 836,9	448 261,8
Ақмола	4 723,6	7 203,4	8 392,8	9 729,7	11 572,8
Ақтөбе	9 907,0	11 051,4	12 619,4	16 044,3	16 942,1
Алматы	9 997,1	11 410,7	11 473,2	11 024,7	10 887,8
Атырау	21 048,4	22 951,1	26 107,1	41 808,0	59 926,2
Батыс Қазақстан	11 345,4	10 734,4	15 315,2	20 464,8	18 873,8
Жамбыл	5 819,0	6 621,4	7 176,1	8 357,4	8 753,6
Қарағанды	13 002,0	14 578,1	16 604,5	17 240,8	19 823,0
Қостанай	5 130,2	5 585,1	6 200,0	7 669,6	8 671,4
Қызылорда	11 934,9	12 932,4	11 253,0	10 813,8	12 254,9
Маңғыстау	18 843,8	23 104,3	22 696,9	22 887,1	21 133,7
Оңтүстік Қазақстан	18 671,4	22 565,9	26 488,3	28 785,6	29 578,2
Павлодар	7 202,9	8 618,9	12 090,2	9 623,5	8 341,0
Солтүстік Қазақстан	3 905,9	4 487,7	3 571,9	4 110,0	4 593,4
Шығыс Қазақстан	19 652,8	19 808,2	19 576,7	19 176,2	16 121,7
Астана қаласы	24 397,9	30 673,4	41 847,5	56 724,1	65 164,8
Алматы қаласы	52 725,4	56 994,1	80 506,2	131 377,3	135 623,4

**5.3 Тамақ өнімдері мен сусындарды ұсыну бойынша қызметтердің
нақты көлем индексі (қоғамдық тамақтандыру)
Индекс физического объема услуг по предоставлению продуктов
питания и напитков (общественное питание)**

өткен жылға пайызбен

в процентах к предыдущему году

	2013	2014	2015	2016	2017
Қазақстан Республикасы	102,3	103,4	109,6	116,1	101,7
Ақмола	112,3	145,9	111,8	105,1	106,1
Ақтөбе	96,5	108,5	104,0	108,4	103,8
Алматы	101,4	90,5	90,0	93,4	92,1
Атырау	97,0	105,9	95,7	142,3	129,6
Батыс Қазақстан	74,7	87,3	135,5	125,0	87,9
Жамбыл	112,4	103,8	99,2	103,7	101,0
Қарағанды	103,3	102,0	111,2	100,5	111,4
Қостанай	106,1	101,0	105,8	106,3	107,6
Қызылорда	144,3	102,5	77,2	91,6	106,7
Маңғыстау	91,7	110,0	94,4	96,4	90,9
Оңтүстік Қазақстан	121,2	108,4	102,5	100,2	94,7
Павлодар	79,4	98,3	124,2	64,7	81,8
Солтүстік Қазақстан	133,9	108,8	75,7	98,9	104,5
Шығыс Қазақстан	111,0	94,5	92,4	89,9	76,8
Астана қаласы	113,2	121,7	128,4	112,9	112,6
Алматы қаласы	101,2	105,5	127,8	140,4	96,7

6. Сауда объектілерінің саны Количество торговых объектов

6.1 Облыс бойынша тұтыну тауарларын сататын бөлшек сауда дүкендерінің желісі Сеть магазинов розничной торговли по продаже потребительских товаров по областям

	2013		2014		2015		2016		2017	
	бірлік единиц	сауда алаңы, шаршы метр торговая площадь, кв. м	бірлік единиц	сауда алаңы, шаршы метр торговая площадь, кв. м	бірлік единиц	сауда алаңы, шаршы метр торговая площадь, кв. м	бірлік единиц	сауда алаңы, шаршы метр торговая площадь, кв. м	бірлік единиц	сауда алаңы, шаршы метр торговая площадь, кв. м
Қазақстан										
Республикасы	117 034	8 158 222	118 026	7 866 203	112 863	10 888 302	129 262	13 012 942	125 791	11 135 739
Ақмола	7 963	422 703	7 535	433 034	6 820	578 345	8 204	726 163	7 203	459 190
Ақтөбе	4 621	315 570	4 724	317 095	4 839	565 937	5 254	572 375	6 905	687 415
Алматы	15 479	675 729	14 629	672 936	6 461	485 457	8 643	501 740	9 724	663 332
Атырау	3 808	315 343	3 756	279 905	3 348	384 541	2 718	425 246	2 916	812 811
Батыс Қазақстан	4 895	349 296	5 304	325 850	4 633	457 155	6 053	453 114	7 390	524 516
Жамбыл	7 859	358 217	7 625	367 724	6 234	668 614	4 040	575 128	3 142	379 081
Қарағанды	7 691	658 733	8 652	728 270	11 080	1 480 184	12 131	1 612 570	14 367	911 443
Қостанай	7 686	548 575	7 815	509 104	8 340	920 490	10 642	1 351 674	7 866	600 996
Қызылорда	5 887	323 739	5 499	241 857	5 217	240 519	5 011	237 957	5 003	301 353
Маңғыстау	3 857	352 579	3 573	241 019	2 394	365 588	3 146	509 991	2 466	595 627
Оңтүстік Қазақстан	18 554	1 044 177	19 031	1 034 953	19 082	1 119 584	16 718	1 240 140	11 170	638 615
Павлодар	5 839	411 157	5 474	397 955	7 264	589 767	9 538	919 850	8 707	546 397
Солтүстік Қазақстан	5 468	429 002	4 828	304 944	5 285	456 086	5 403	563 674	5 615	440 005
Шығыс Қазақстан	9 591	734 809	11 331	706 417	11 915	999 574	10 048	972 114	12 078	1 064 837
Астана қаласы	4 774	518 363	4 575	542 483	4 617	626 648	5 782	704 428	7 364	706 652
Алматы қаласы	3 062	700 230	3 675	762 657	5 334	949 813	15 931	1 646 778	13 875	1 803 429

6.2 Сауда базарлардың саны Количество торговых рынков

	2013		2014		2015		2016		2017	
	базар- лардың саны коли- чество рынков	сауда орын- дарының саны коли- чество торговых мест	базар- лардың саны коли- чество рынков	сауда орын- дарының саны коли- чество торговых мест	базар- лардың саны коли- чество рынков	сауда орын- дарының саны коли- чество торговых мест	базар- лардың саны коли- чество рынков	сауда орын- дарының саны коли- чество торговых мест	базар- лардың саны коли- чество рынков	сауда орын- дарының саны коли- чество торговых мест
Қазақстан										
Республикасы	777	182 687	752	174 021	746	186 572	758	192 531	782	194 183
Ақмола	37	4 747	36	3 966	31	3 728	30	3 695	31	3 656
Ақтөбе	46	7 700	45	7 103	45	7 325	54	7 088	56	8 019
Алматы	80	19 231	78	19 490	77	19 725	82	21 447	81	21 419
Атырау	20	7 794	19	7 669	20	7 905	20	8 070	23	8 054
Батыс Қазақстан	36	8 229	32	7 913	34	7 970	31	7 077	31	6 780
Жамбыл	42	18 842	40	17 880	40	18 023	40	24 496	40	22 574
Қарағанды	57	11 041	53	10 828	50	10 225	49	10 445	51	10 107

Жалғасы

Продолжение

	2013		2014		2015		2016		2017	
	базар-лардың саны количество рынков	сауда орын-дарының саны количество торговых мест	базар-лардың саны количество рынков	сауда орын-дарының саны количество торговых мест	базар-лардың саны количество рынков	сауда орын-дарының саны количество торговых мест	базар-лардың саны количество рынков	сауда орын-дарының саны количество торговых мест	базар-лардың саны количество рынков	сауда орын-дарының саны количество торговых мест
Қостанай	47	7 208	43	6 221	45	6 064	43	5 753	42	5 841
Қызылорда	39	7 777	38	7 668	38	7 648	40	7 244	40	7 243
Маңғыстау	22	6 967	22	7 373	24	7 782	25	3 277	35	5 533
Оңтүстік Қазақстан	132	29 409	139	27 979	140	37 676	137	41 190	138	39 436
Павлодар	32	4 438	32	3 871	32	3 858	33	3 955	32	3 944
Солтүстік Қазақстан	36	4 923	35	4 550	35	4 718	35	4 238	31	4 378
Шығыс Қазақстан	81	10 896	78	9 730	77	9 372	76	9 257	75	9 220
Астана қаласы	26	13 898	25	13 827	25	13 548	25	13 337	25	12 697
Алматы қаласы	44	19 587	37	17 953	33	21 005	38	21 962	51	25 282

7. Тауарлық биржа қызметі

Деятельность товарных бирж

	2013	2014	2015	2016	2017	
Тауарлық биржа саны, бірлік	16	16	14	14	14	Количество товарных бирж, единиц
Биржалық сауда саны, бірлік	8 109	25 878	29 259	38 351	40 380	Количество биржевых торгов, единиц
Биржалық мәмілелер саны, бірлік	13 418	31 056	34 413	42 561	48 594	Количество биржевых сделок, единиц
Спот-тауарлардық саудаға шығарылған көлемі, млн. теңге	829 166,9	1 251 659,8	918 001,2	1 498 123,6	1 433 269,1	Объем выставляемых на торги спот-товаров, млн. тенге
Жасалған мәмілелер бойынша биржа айналымы, млн. теңге	826 161,7	1 244 356,1	909 534,8	1 498 122,1	1 429 296,1	Оборот бирж по совершенным сделкам, млн. тенге

8. Көтерме сауда Оптовая торговля

8.1 Көтерме сауда көлемі Объем оптовой торговли

млн. теңге	млн. тенге				
	2013	2014	2015	2016	2017
Қазақстан Республикасы	14 170 379,8	16 209 979,6	16 240 476,2	18 011 768,6	19 485 105,8
Ақмола	262 733,2	304 975,9	315 505,3	387 470,5	409 782,0
Ақтөбе	430 276,9	663 909,9	653 446,0	788 637,1	900 951,4
Алматы	313 191,0	337 877,4	323 438,1	393 481,9	422 731,3
Атырау	181 122,3	246 694,4	270 854,4	375 683,9	1 439 283,6
Батыс Қазақстан	221 592,0	238 888,1	231 943,8	307 143,3	315 054,2
Жамбыл	158 511,0	173 422,9	173 415,5	217 088,0	216 499,3
Қарағанды	661 759,8	759 540,9	771 470,7	946 953,6	1 060 269,1
Қостанай	373 309,5	412 341,1	421 602,7	500 191,4	531 795,3
Қызылорда	112 383,0	137 161,2	130 659,6	139 962,4	158 055,1
Маңғыстау	131 674,3	141 167,5	154 452,8	204 600,5	239 274,1
Оңтүстік Қазақстан	497 915,3	626 961,0	510 836,0	620 206,4	706 595,5
Павлодар	586 951,1	588 576,2	488 180,0	398 189,1	486 731,4
Солтүстік Қазақстан	304 057,9	296 558,5	239 201,2	253 640,0	298 874,8
Шығыс Қазақстан	548 556,9	556 579,8	519 803,5	489 453,9	554 460,6
Астана қаласы	2 366 185,0	2 689 571,3	2 866 934,9	2 233 203,1	2 409 758,6
Алматы қаласы	7 020 160,5	8 035 753,5	8 168 731,5	9 755 863,4	9 334 989,5

8.2 Көтерме сауданың нақты көлем индекстері Индексы физического объема оптовой торговли

өткен жылға пайызбен	в процентах к предыдущему году				
	2013	2014	2015	2016	2017
Қазақстан Республикасы	112,2	106,2	100,0	96,0	101,7
Ақмола	87,4	110,0	101,4	106,1	103,0
Ақтөбе	73,2	146,5	101,4	107,4	102,6
Алматы	95,3	125,2	98,1	114,2	98,6
Атырау	118,5	130,3	107,4	125,9	347,3
Батыс Қазақстан	100,5	100,3	99,4	115,8	94,7
Жамбыл	95,1	101,3	98,9	104,8	93,7
Қарағанды	95,1	104,7	97,7	104,3	105,6
Қостанай	91,8	105,4	98,9	106,0	101,6
Қызылорда	108,0	115,3	92,0	89,6	102,3
Маңғыстау	114,9	103,0	107,6	114,9	109,6
Оңтүстік Қазақстан	100,2	115,0	82,0	101,9	105,7
Павлодар	80,1	94,9	82,0	69,2	113,7
Солтүстік Қазақстан	112,5	90,6	83,5	93,8	111,3
Шығыс Қазақстан	104,0	94,4	90,1	79,7	106,6
Астана қаласы	122,5	108,1	104,0	70,6	104,8
Алматы қаласы	126,8	104,4	102,1	102,7	89,8

**8.3 2013 жылғы тұтыну тауарлары мен өндірістік-техникалық мақсаттағы өнімдерді
көтерме саудада сату
Оптовая продажа потребительских товаров и продукции производственно-технического
назначения за 2013 год**

мың теңге

тыс. тенге

	Қазақстан Республикасы	Ақмола	Ақтөбе	Алматы	Атырау	
Көтерме сауда көлемі, барлығы	14 170 379 812	262 733 164	430 276 937	313 191 042	181 122 320	Объем оптовой торговли, всего
Жолаушылар автомобильдері	230 809 944	11 445	9 117		17 680 339	Автомобили пассажирские
Мамандандырылған жолаушылар автомобильдері, жедел жәрдем машиналары, шағын автобустары және т.б. жолсыз (салмағы 3,5 тоннадан артық емес) көлік құралдары	41 067 999	10 893	534 786	58 098	27 600	Автомобили пассажирские специализированные тк машины скорой помощи, миниавтобусы и т.п. и средства транспортные внедорожные (весом не более 3,5 тонн)
Жүк автомобильдері, тіркемелер және автобустар	61 399 679	443 056	3 612 297	2 386 020	582 550	Автомобили грузовые, прицепы и автобусы
Автофургондар және тұрғын үйге арналған автотіркемелер, дөңгелекті үйлер	19 481	-	-	-	-	Автофургоны и автоприцепы для жилья, - дома на колесах
Шина және шиналарға арналған камералар	113 827 307	1 080 413	3 763 294	2 471 784	167 411	Шины и камеры для шин
Өзге де автомобильдерге арналған бөлшектер және керек-жарақтар	206 362 780	3 667 613	3 033 940	4 268 626	2 633 945	Детали и принадлежности для автомобилей прочие
Мотоциклдер және оларға жататын бөлшектер және керек-жарақтар	429 079			322 531		Мотоциклы и относящиеся к ним - детали и принадлежности
Дән	457 995 745	76 152 983	6 029 426	31 802		- Зерно
бидай	447 310 892	74 589 689	6 029 426	8 622		- пшеница
Майлы дақылдардың тұқымдарынан басқа дәндер	176 389 100	527 850	1 346	-	22 611	Семена, кроме семян культур масличных
Майлы дақылдардың тұқымдары және жемістер	44 619 837	9 240 443	31 335	455 912		Семена и плоды культур - масличных
Мал азықтары	28 506 441	550 278	284 366	57 832	49 352	Корма для животных
Басқа топтамаларға енгізілмеген ауыл шаруашылығы шикізаттары	10 832 615	94 499	-	2 652		Сырье сельскохозяйственное, не включенное в другие - группировки
Өңделмеген темекі	-	-	-	-		- Табак необработанный
Гүлдер және өсімдіктер	18 339 338	21 320	216 958	28 437	37	Цветы и растения
Тірі малдар	13 938 384	2 900	-	52 975		- Животные живые
Тері, былғары және өңделген былғары	1 999 599	-	-	162 551		Шкуры, кожа и - выделанная кожа
Жаңа піскен жеміс- жидектер және көкөністер	71 042 698	782 381	2 164 648	1 745 297	878 694	Фрукты и овощи свежие

Жалғасы

Продолжение

	Қазақстан Республикасы	Ақмола	Ақтөбе	Алматы	Атырау	
Қайта өңделген жеміс-жидектер және көкөністер	52 135 992	755 331	7 600 795	1 282 641	444 574	Фрукты и овощи переработанные
Үй құсын қоса алғанда, ет	128 140 721	659 926	7 995 436	2 808 593	1 316 187	Мясо, включая птицу домашнюю
Үй құсының етінен жасалған өнімді қоса алғанда, ет	43 068 137	188 564	5 520 900	1 565 713	3 554 449	Продукты мясные, включая продукты из мяса птицы домашней
Сүт өнімдері	257 019 859	5 048 748	18 023 141	30 669 180	10 245 967	Продукты молочные
Жұмыртқалар	15 652 168	626 856	223 068	400 156	235 914	Яйца
Тағамдық майлар және тоң майлар	66 300 099	1 572 198	1 908 179	1 619 180	1 590 513	Масла и жиры пищевые
Өсімдік майы	16 117 861	56 308	24 887	45 616	294 572	масло растительное
Шырындар, минералды су, алкогольсіз сусындар және өзге де сусындар	231 183 403	3 454 392	6 622 782	7 249 479	16 010 558	Соки, вода минеральная, напитки безалкогольные и напитки прочие
Алкогольді ішімдіктер	251 145 222	7 529 261	21 830 855	11 962 392	11 878 446	Напитки алкогольные
сыра	83 918 896	2 634 084	7 392 010	2 980 660	4 849 156	пиво
табиғи жүзім шарабы; жүзім шырыны	39 884 106	815 152	2 093 944	970 032	1 226 796	вино виноградное натуральное; сусло виноградное
шампан	2 725 957	72 657	286 936	5 966	11 052	шампанское
арақ	85 054 119	3 537 699	8 382 456	5 283 993	4 637 261	водка
ликерден басқа спирттік сусындар	33 093 516	314 250	3 343 553	574 333	985 532	спиртовые напитки, кроме ликеров
өзге алкогольдік ішімдіктер	9 194 585	228 076	618 892	2 153 374	179 701	прочие алкогольные напитки
Темекі өнімдері	261 197 986	8 919 911	7 621 049	6 595 510	11 270 663	Изделия табачные
Қант	67 439 210	920 768	15 985 243	2 507 462	496 981	Сахар
Нан-тоқаш өнімдері	53 545 509	254 593	2 096 561	3 363 956	802 206	Изделия хлебобулочные
Шоколад және қанттан жасалған кондитерлік өнімдер	266 137 632	17 437 261	10 017 878	6 631 431	6 312 356	Шоколад и изделия кондитерские из сахара
Кофе, шай, какао және дәмдеуіштер	70 953 232	2 179 664	2 646 182	1 955 018	3 135 843	Кофе, чай, какао и пряности
Балық, шаян тәрізділер және былқылдақ денелілер	52 719 939	69 296	2 451 690	185 611	241 445	Рыба, ракообразные и моллюски
Гомогенделген және диеталық тамақ өнімдері	22 672 563	345 061	588 892	181 043	306 986	Продукты пищевые гомогенизированные и диетические
Басқа топтамаларға енгізілмеген тамақ өнімдері	552 952 303	8 079 534	5 807 059	5 131 362	4 742 637	Продукты пищевые, не включенные в другие группировки
ұн	75 866 267	4 735 612	1 695 333	433 249	285 617	мука
жарма	12 384 298	151 018	449 054	416 112	595 424	крупы
Мұздатылған тамақ өнімдері	80 981	-	-	-	-	Продукты пищевые замороженные
Мұздатылмаған тамақ өнімдері, сусындар және темекі өнімдері	47 944	-	-	-	47 944	Продукты пищевые незамороженные, напитки и изделия табачные
Иірімжіп	428 821			1 755	-	Пряжи
Маталар	26 445 329	99 087	36 670	79 197	-	Ткани

	Қазақстан Республикасы	Ақмола	Ақтөбе	Алматы	Атырау	
Төсек және асханалық жаймалар, шымылдықтар және тоқыма материалдарынан жасалған өзге де бұйымдар	22 013 598	170 422	182 624	3 024 617		Белье постельное и столовое, занавески и изделия прочие из текстильных материалов
Галантерейлық тауарлар	1 208 673		5 641	37 606		- Товары галантерейные
Киім	278 210 079	463 847	836 150	7 163 253	3 989 820	Одежда
Аяқ киім	122 859 461	61 145	973 969	5 217 563	273 861	Обувь
Радио- және телевизиялық, фотографиялық тауарлардан басқа, электр тұрмыстық тауарлар	431 702 005	245 867	2 328 400	6 724 062	957 756	Приборы бытовые электрические, за исключением радио-, телевизионных и фотографических товаров
Радио-, теле-, бейне-, DVD аппаратуралар	318 945 576	93 626	1 815 221	1 992 609	187 312	Радио-, теле-, видео-, DVD аппаратура
Грампластинкалар, магнитофон пленкалар, аудио-және бейнекассеталар, компакт-дискілер, DVD –дискілер	5 400 583	200	24 292	-		Грампластинки, пленки магнитофонные, аудио-и видеокассеты, компакт-дискі, DVD-дискі (за исключением пустой пленки)
Фото- және оптикалық тауарлар	10 792 812	21 332	114 259	28 452	52 244	Товары фото- и оптические
Шыныдан, фарфордан және қыштар жасалған бұйымдар	28 775 065	178 712	5 342 282	1 616 420	774 389	Изделия из стекла, фарфора и керамики
Тазалағыш құралдар	187 978 050	1 729 976	2 741 642	4 165 033	2 606 300	Средства чистящие
Парфюмерлік-косметикалық тауарлар	174 331 553	2 116 474	2 738 619	3 157 410	1 873 104	Товары парфюмерно-косметические
Фармацевтикалық және медициналық тауарлар және дәрі-дәрмектер	493 725 656	5 684 386	10 511 524	5 202 053	2 019 127	Товары и препараты фармацевтические и медицинские
Хирургиялық және ортопедиялық аспаптар және құралдар	180 363 552	1 012 130	1 978 729	4 026 468	33 169	Приспособления и инструменты хирургические и ортопедические
Тұрмыстық жиһаз	102 915 164	1 323 264	480 681	4 346 096	15 622	Мебель бытовая
Жарықтандыру жабдықтары	32 013 688	141 051	436 683	310 743	206 219	Оборудование осветительное
Кілемдер және кілем бұйымдары	18 152 546	152	494 165	16 461	11 694	Ковры и изделия ковровые
Сағаттар және зергерлік бұйымдар	8 975 086	-	64 250	-		Часы и изделия ювелирные
Пышақ өнімдері және металдан жасалған тұрмыстық ыдыстар	12 408 899	10 000	122 833	66 053	89 278	Изделия ножевые и посуда бытовая металлическая
Тоздан тоқылған бұйымдар, бондарлық бұйымдар және өзге де тұрмыстық бұйымдар	1 715 053	9 136	197 315	2 325	24 319	Изделия плетеные, из пробки, изделия бондарные, изделия деревянные прочие
Басқа топтамаларға енгізілмеген, тұрмыстық мақсаттағы бұйымдар және жабдықтар	13 766 803	23 703	92 640	675 399	12 100	Изделия и оборудование бытового назначения, не включенные в другие группировки

Жалғасы

Продолжение

	Қазақстан Республикасы	Ақмола	Ақтөбе	Алматы	Атырау	
Кітаптар	5 128 817	-	5 854	5 850	-	Книги
Журналдар және газеттер	5 541 429	596 960	6 707	32 965	-	Журналы и газеты
Кеңсе тауарлары	139 345 241	46 139	1 728 165	1 553 231	800 880	Товары канцелярские
Музыкалық аспаптар	267 750	-	-	33 728	177	Музыкальные инструменты
Ойындар және ойыншықтар	9 829 616	37 170	37 618	1 644 967	162	Игры и игрушки
Велосипедтерді қоса, спорт тауарлары	12 899 113	763 288	268 016	1 162 012	16 335	Товары спортивные, включая велосипеды
Тері бұйымдар және жол аксессуарлары	6 521 064		8 675	459	68 404	Изделия кожаные и аксессуары дорожные
Почталық маркалар және монеталар	145 347	58 801	57 429	-		Марки почтовые и монеты
Жәдігерліктер және суреттер	1 256 183	7 807	30 089	7 052	270	Сувениры и картины
Басқа топтамаларға енгізілмеген, өзге де тұтыну тауарлары	94 088 562	1 085 804	2 595 697	3 926 771	2 307 356	Товары потребительские прочие, не включенные в другие группировки
Компьютерлермен, шалғай жабдықтар және бағдарламалық қамтамасыз ету	262 515 288	382 266	2 016 291	17 217 250	881 297	Компьютеры, оборудование периферийное и программное обеспечение
Телекоммуникациялық жабдықтар және оның бөліктері	202 765 573	81 397	101 304	53 814	31 858	Оборудование телекоммуникационное и его части
Электронды жабдықтар және оның бөліктері	22 449 925	-	12 751	241 002	1 254 086	Оборудование электронное прочее и его части
Аудио- және бейнетаспалар және дискеталар, магнитті және оптикалық бос дискілермен (CD және DVD)	3 009 152	-	-	-	8 656	Аудио- и видеопленки и дискеты, диски магнитные и оптические пустые (CD и DVD)
Тракторды қоса, ауыл және орман шаруашылығына арналған құрал-жабдықтар, машиналар, жабдықтар	103 287 499	22 960 652	69 587	618 021		Инвентарь, машины и оборудование для сельского и лесного хозяйства, включая трактора
Көгалдар мен бақтарға арналған құрал-жабдықтар, машиналар және жабдықтар	7 577 710	86 440	470 508	1 252	22 064	Инвентарь, машины и оборудование для газонов и садов
Ағаш өңдейтін станоктар	319 090		420	28 163	344	Станки деревообрабатывающие
Металл өңдейтін станоктар	8 940 102	39 867	53 341	138 013	2 345	Станки металлообрабатывающие
Өзге де материалдарды өңдеу	15 567 837	-	216 586	10 845	315 035	Станки для обработки материалов прочих
Кен өндіру өнеркәсібі, құрылысқа, соның ішінде азаматтық құрылысқа арналған машиналар	134 299 103	226 835	3 749 348	24 965	1 161 683	Машины для горнодобывающей промышленности, строительства, в том числе для строительства гражданского

	Қазақстан Республикасы	Ақмола	Ақтөбе	Алматы	Атырау	
Тігін және тоқыма машиналарын қоса, тоқыма өнеркәсібіне арналған машиналар	3 304 132	-	44 578	1 030		Машины для текстильной промышленности, включая машины швейные и вязальные
Кеңсе жиназы	10 131 125	102 540	228 194	836 369	15 158	Мебель офисная
Өзге де кеңсе машиналары және жабдықтары	30 443 929	4 800	21 934	946 359	373 360	Машины и оборудование офисные прочие
Автомобильдер, мотоциклдер және велосипедтерден басқа, көлік құралдары	47 226 355	-	-	21 904	284 270	Средства транспортные, кроме автомобилей, мотоциклов и велосипедов
Машиналар және жабдықтарға байланысты пайдалану материалдары мен керек-жарақтары	248 052 161	2 683 359	1 961 770	263 103	143 645	Материалы и принадлежности эксплуатационные, связанные с машинами и оборудованием
Көтеру көлігі жабдықтары	26 820 332	236 173	114 895	626 185	260 210	Оборудование подъемно-транспортное
Тамақ өнімдері, суындар мен темекі өндіруге арналған жабдықтар	3 982 415	-	3 436	1 268 151	8 934	Оборудование для производства пищевых продуктов, напитков и табака
Электр байланыс жабдығын қоса, кәсіби электрожабдықтар мен электр аспаптар және электроматериалдар	714 786 671	434 635	4 063 648	3 566 073	2 774 948	Электрооборудование и электроприборы профессиональные и электроматериалы, включая оборудование электросвязи
Жалпы және арнаулы мақсаттарға арналған өзге де машиналар, аспаптар, жабдықтар	224 787 425	154 067	6 710 486	996 437	8 490 299	Машины, приборы, оборудование для общих и специальных целей прочими
Қатты отындар	114 214 886	3 310 348	1 410 693	1 711 965	1 400	Топливо твердое
тас көмір	96 563 202	2 678 531	735 512	1 219 876		- уголь каменный
лигнит (қоңыр көмір)	5 607 986	-	-	-		- лигнит (уголь бурый)
ағаш отыны	153 947	2 586	-	125 962		- топливо древесное
Бензин	442 732 037	9 852 172	38 132 104	33 317 770	5 013 930	Бензин
Сұйық, газ тәрізді отындар және осыған ұқсас өнімдер	1 460 365 810	25 949 620	104 978 018	47 129 066	24 876 576	Топливо жидкое и газообразное прочее и продукты аналогичные
Шикі мұнай (көмірсутектердің табиғи қоспасы), битуминозды минералдардан алынған мұнайды қоса алғанда	204 464 110	-	698 081	6 538 650		нефть сырая (природная смесь углеводородов), включая нефть, полученную из минералов
сұйық немесе газ тәрізді күйдегі табиғи газ	44 595 017	-	-	-		- битуминозных газ природный в жидком или газообразном состоянии
керосин	6 500 964	4 518	478 414	487 487		- керосин
газойльдер (дизельдік отын)	616 114 362	19 411 599	61 425 687	28 654 244	19 509 447	газойли (топливо дизельное)
оттық мазут	52 973 655		56 768	4 046 096	2 653 541	мазут топочный
сұйытылған пропан және бутан	71 779 785	1 309 223	12 532 577	2 625 207	70 902	пропан и бутан, сжиженные

Жалғасы

Продолжение

	Қазақстан Республикасы	Ақмола	Ақтөбе	Алматы	Атырау	
майлайтын материалдар	58 295 663	1 682 470	995 203	89 403	963 606	материалы смазочные
Темір кендері	27 235 654	-	16 255 027	8 009	-	Руды железные
Түсті металдардың кендері	9 050 157	-	-	-	-	Руды металлов цветных
Бастапқы пішіндегі қара металдар	359 603 885	2 059 653	10 909 919	12 569 638	3 703 584	Металлы черные в первичных формах
Бастапқы пішіндегі түсті металдар	61 566 215	298 111	14 046	2 095 912	18 453	Металлы цветные в первичных формах
Өңделмеген сүрек	972 356		3 847	439 514		Древесина необработанная
Сүректі бастапқы өңдеу өнімдері	23 917 076	953 887	199 597	809 347	63 360	Продукты первичной обработки древесины
Санитарлық-техникалық жабдықтар	16 798 375	31 684	392 392	78 609	38 519	Оборудование санитарно-техническое
Лактау-бояу (бояулар, лактар және эмальдар) тауарлары	42 937 393	331 512	836 380	2 543 351	1 361 600	Товары лакокрасочные (краски, лаки и эмали)
Табақты шыны	10 311 269	207 361	279 251	454 022	681 757	Стекло листовое
Өзге де құрылыс материалдары	380 751 911	6 329 715	16 018 336	14 848 232	5 187 502	Материалы строительные прочие
Тұсқағаздар	15 289 101	15 316	381 594	444 864	97 018	Обои
Еден жабындары (кілемдерді қоспағанда)	19 214 648	6 032	388 848	120 373	90 757	Покрытия напольные (за исключением ковров)
Металл арматура	50 156 990	187 784	3 093 799	914 348	408 143	Арматура металлическая
Жылыту және су құбыры жабдықтары, пайдалану материалдары және жабдықтары	399 600 761	4 418 072	14 845 000	3 305 740	7 158 480	Оборудование отопительное и водопроводное, материалы эксплуатационные и принадлежности
Қол аспабы	50 474 288	432 805	217 037	754 438	468 313	Инструменты ручные
Тыңайтқыштар және агрохимиялық тауарлар	67 725 317	5 563 332	2 217 596	879 830		Удобрения и товары - агрохимические
Өзге де химиялық өнеркәсіптік заттар	169 741 158	883 222	13 292 056	4 243 504	2 599 597	Вещества химические промышленные прочие
Қағаз және кеңсе-қағазы тауарлары	45 600 280	73 786	260 232	176 028	14 576	Бумага и товары бумажно-беловые
Тоқыма талшықтары	13 680 396	-	15 277	16 960	4 925	Волокна текстильные
Бастапқы пішіндегі пластмассалар және резеңке	57 503 005	372	217 502	338 917	413 211	Пластмасса и резина в первичных формах
Ауыл шаруашылығы аралық тауарларынан басқа, басқа топтамаларға енгізілмеген аралық тауарлар	43 052 178	1 737	1 030 636	682 761	34 997	Товары промежуточные, кроме сельскохозяйственных, не включенные в другие группировки
Қалдықтар және сынықтар	131 468 891	3 350 151	5 452 238	2 104 601	715 559	Отходы и лом
Мамандандырылмаған көтерме сауда	1 468 851	4 475 544	6 718 373	3 970 453	1 145 765	Неспециализированная оптовая торговля

	Батыс Қазақстан	Жамбыл	Қарағанды	Қостанай	
Көтерме сауда көлемі, барлығы	221 591 998	158 510 951	661 759 828	373 309 466	Объем оптовой торговли, всего
Жолаушылар автомобильдері	3 000	-	78 867	1 502 510	Автомобили пассажирские
Мамандандырылған жолаушылар автомобильдері, жедел жардем машиналары, шағын автобустары және т.б. жолсыз (салмағы 3,5 тоннадан артық емес) көлік құралдары	119 202	-	2 043 510	362 657	Автомобили пассажирские специализированные т.к. машины скорой помощи, миниавтобусы и т.п. и средства транспортные внедорожные (весом не более 3,5 тонн)
Жүк автомобильдері, тіркемелер және автобустар	5 557 716	-	2 476 408	2 480 188	Автомобили грузовые, прицепы и автобусы
Автофургондар және тұрғын үйге арналған автотіркемелер, дөңгелекті үйлер	-	-	-	-	Автофургоны и автоприцепы для - жилья, дома на колесах
Шина және шиналарға арналған камералар	17 885 897	19 331	7 735 501	6 844 086	Шины и камеры для шин
Өзге де автомобильдерге арналған бөлшектер және керек-жарақтар	2 916 778	1 198 925	12 912 468	5 940 308	Детали и принадлежности для автомобилей прочие
Мотоциклдер және оларға жататын бөлшектер және керек-жарақтар	-	-	-	5 309	Мотоциклы и относящиеся к ним детали и принадлежности
Дән	-	3 431 495	2 265 611	57 136 984	Зерно
бидай	-	2 548 616	1 766 392	56 321 088	пшеница
Майлы дақылдардың тұқымдарынан басқа дәндер	-	118 525	32 246	496 095	Семена, кроме семян культур масличных
Майлы дақылдардың тұқымдары және жемістер	160 082	543 938	577 234	8 387 336	Семена и плоды культур масличных
Мал азықтары	77 263	2 723 742	1 641 411	894 631	Корма для животных
Басқа топтамаларға енгізілмеген ауыл шаруашылығы шикізаттары	-	888 181	1 167	128 310	Сырье сельскохозяйственное, не включенное в другие группировки
Өңделмеген темекі	-	-	-	-	- Табак необработанный
Гүлдер және өсімдіктер	657 196	-	237 561	142 377	Цветы и растения
Тірі малдар	-	-	164 308	8 153	Животные живые
Тері, былғары және өңделген былғары	-	102 287	-	602 898	Шкуры, кожа и выделанная кожа
Жаңа піскен жеміс-жидектер және көкөністер	1 207 652	1 304 084	4 558 804	2 179 722	Фрукты и овощи свежие
Қайта өңделген жеміс-жидектер және көкөністер	778 850	412 696	2 440 519	1 646 224	Фрукты и овощи переработанные
Үй құсын қоса алғанда, ет	1 045 384	308 388	16 081 717	5 342 013	Мясо, включая птицу домашнюю
Үй құсының етінен жасалған өнімді қоса алғанда, ет	1 595 775	84 446	3 944 798	1 199 664	Продукты мясные, включая продукты из мяса птицы домашней
Сүт өнімдері	6 389 911	5 220 298	17 592 888	11 831 641	Продукты молочные
Жұмыртқалар	34 034	59 150	4 499 112	2 744 540	яйца
Тағамдық майлар және тоң майлар	1 278 869	2 540 757	8 557 157	2 802 760	Масла и жиры пищевые
өсімдік майы	80 491	126 472	1 051 424	522 703	масло растительное
Шырындар, минералды су, алкогольсіз сусындар және өзге де сусындар	4 665 443	7 219 786	8 406 206	3 374 204	Соки, вода минеральная, напитки безалкогольные и напитки прочие
Алкоһольді ішімдіктер	6 231 956	3 255 103	19 703 117	13 188 698	Напитки алкогольные
сыра	3 731 031	1 081 241	9 873 012	2 941 796	пиво

Жалғасы

Продолжение

	Батыс Қазақстан	Жамбыл	Қарағанды	Қостанай	
табиғи жүзім шарабы; жүзім шырыны	306 783	142 128	2 967 318	3 064 433	вино виноградное натуральное; сусло виноградное
шампан		6 762	117 369	181 176	шампанское
арақ	2 129 437	1 886 149	5 124 098	4 836 933	водка
ликерден басқа спирттік сусындар	64 023	82 862	1 079 584	1 295 751	спиртовые напитки, кроме ликеров
өзге алкогольдік ішімдіктер	682	62 723	659 105	1 049 785	прочие алкогольные напитки
Темекі өнімдері	7 165 726	9 502 901	15 084 815	10 563 420	Изделия табачные
Қант	641 469	92 812	3 848 827	2 079 318	Сахар
Нан-тоқаш өнімдері	1 636 781	586 377	6 511 774	18 430 478	Изделия хлебобучлочные
Шоколад және қанттан жасалған кондитерлік өнімдер	5 276 219	2 712 227	17 341 920	17 475 873	Шоколад и изделия кондитерские из сахара
Кофе, шай, какао және дәмдеуіштер	2 185 357	1 078 622	4 434 213	2 885 946	Кофе, чай, какао и пряности
Балық, шаян тәрізділер және былқылдақ денелілер	333 570	110 064	5 033 739	3 096 643	Рыба, ракообразные и моллюски
Гомогенделген және диеталық тамақ өнімдері	368 457	314 831	1 064 223	413 872	Продукты пищевые гомогенизированные и диетические
Басқа топтамаларға енгізілмеген тамақ өнімдері	8 393 592	8 127 261	20 921 342	32 113 937	Продукты пищевые, не включенные в другие группировки
ұн	3 036 545	5 024 183	10 129 586	22 230 048	мука
жарма	194 677	47 087	1 291 837	1 979 004	крупы
Мұздатылған тамақ өнімдері	-	-	39 291	-	Продукты пищевые - замороженные
Мұздатылмаған тамақ өнімдері, сусындар және теmekі өнімдері	-	-	-	-	Продукты пищевые незамороженные, напитки и - изделия табачные
Иірімжіп		286 463	5 601	2 311	Пряжи
Маталар	1 512	117 393	414 249	161 347	Ткани
Төсек және асханалық жаймалар, шымылдықтар және тоқыма материалдарынан жасалған өзге де бұйымдар	15 059	18 615	66 678	563 976	Белье постельное и столовое, занавески и изделия прочие из текстильных материалов
Галантереялық тауарлар	252 725	8 551	170 168	653	Товары галантерейные
Киім	598 209	5 369 356	2 715 976	255 274	Одежда
Аяқ киім	140 093	43 719	833 130	218 519	Обувь
Радио- және телевизиялық, фотографиялық тауарлардан басқа, электр тұрмыстық тауарлар	1 299 253	192 328	6 599 769	1 206 646	Приборы бытовые электрические, за исключением радио-, телевизионных и фотографических товаров
Радио-, теле-, бейне-, DVD аппаратуралар	207 509	53 920	1 382 706	577 564	Радио-, теле-, видео-, DVD аппаратура
Грампластинкалар, магнитофон пленкалар, аудио-және бейнекассеталар, компакт-дискілер, DVD- дискілер	-	-	89 531	-	Грампластинки, пленки магнитофонные, аудио-и видеокассеты, компакт-диски, DVD-диски (за исключением - пустой пленки)
Фото- және оптикалық тауарлар	1 153	-	662 323	76 894	Товары фото- и оптические
Шыныдан, фарфордан және қыштар жасалған бұйымдар	1 380 168	834 359	1 149 803	209 396	Изделия из стекла, фарфора и керамики
Тазалағыш құралдар	3 616 996	5 164 254	8 092 184	3 460 213	Средства чистящие

	Батыс Қазақстан	Жамбыл	Қарағанды	Қостанай	
Парфюмерлік-косметикалық тауарлар	3 429 825	1 665 458	5 613 377	2 276 782	Товары парфюмерно-косметические
Фармацевтикалық және медициналық тауарлар және дәрі-дәрмектер	5 215 438	9 790 506	42 773 142	11 967 734	Товары и препараты фармацевтические и медицинские
Хирургиялық және ортопедиялық аспаптар және құралдар	1 455 596	1 188 982	21 875 730	5 720 138	Приспособления и инструменты хирургические и ортопедические
Тұрмыстық жиһаз	210 063	542 020	1 874 877	486 418	Мебель бытовая
Жарықтандыру жабдықтары	384 119	426 775	2 626 927	1 785 884	Оборудование осветительное
Кілемдер және кілем бұйымдары	31 846	169	23 323	13 225	Ковры и изделия ковровые
Сағаттар және зергерлік бұйымдар	-	1 273	1 314	3 825	Часы и изделия ювелирные
Пышақ өнімдері және металдан жасалған тұрмыстық ыдыстар	34 154	-	848 735	78 923	Изделия ножевые и посуда бытовая металлическая
Тоздан тоқылған бұйымдар, бондарлық бұйымдар және өзге де тұрмыстық бұйымдар	114 518	19 608	4 204	-	Изделия плетеные, из пробки, изделия бондарные, изделия - деревянные прочие
Басқа топтамаларға енгізілмеген, тұрмыстық мақсаттағы бұйымдар және жабдықтар	22 117	-	1 254 991	277 561	Изделия и оборудование бытового назначения, не включенные в другие группировки
Кітаптар	-	9 172	1 555 593	18 055	Книги
Журналдар және газеттер	-	-	243 360	77 628	Журналы и газеты
Кеңсе тауарлары	152 326	1 437 294	2 556 285	4 109 367	Товары канцелярские
Музыкалық аспаптар	14 534	-	-	-	- Музыкальные инструменты
Ойындар және ойыншықтар	26 046	19 046	547 204	230 251	Игры и игрушки
Велосипедтерді қоса, спорт тауарлары	248 483	431 640	826 117	11 550	Товары спортивные, включая велосипеды
Тері бұйымдар және жол аксессуарлары	-	-	37 276	8 975	Изделия кожаные и аксессуары дорожные
Почталық маркалар және монеталар	-	-	710	-	Марки почтовые и монеты
Жәдігерліктер және суреттер	13 630	-	107 176	2 400	Сувениры и картины
Басқа топтамаларға енгізілмеген, өзге де тұтыну тауарлары	1 460 051	2 516 136	7 512 526	2 643 142	Товары потребительские прочие, не включенные в другие группировки
Компьютерлермен, шалғай жабдықтар және бағдарламалық қамтамасыз ету	392 924	1 370 189	5 180 713	1 641 796	Компьютеры, оборудование периферийное и программное обеспечение
Телекоммуникациялық жабдықтар және оның бөліктері	786 574	-	506 004	538 388	Оборудование телекоммуникационное и его части
Электронды жабдықтар және оның бөліктері	7 758	-	943 723	154 632	Оборудование электронное прочее и его части
Аудио- және бейнетаспалар және дискеталар, магнитті және оптикалық бос дискілермен (CD және DVD)	-	-	99 481	-	Аудио- и видеопленки и дискеты, диски магнитные и оптические пустые (CD и DVD)
Тракторды қоса, ауыл және орман шаруашылығына арналған құрал-жабдықтар, машиналар, жабдықтар	760 027	181 337	289 016	9 842 097	Инвентарь, машины и оборудование для сельского и лесного хозяйства, включая трактора

Жалғасы

Продолжение

	Батыс Қазақстан	Жамбыл	Қарағанды	Қостанай	
Көгалдар мен бақтарға арналған құрал-жабдықтар, машиналар және жабдықтар	261 499	-	92 366	1 753 623	Инвентарь, машины и оборудование для газонов и садов
Ағаш өңдейтін станоктар	-	345	14 436	295	Станки деревообрабатывающие
Металл өңдейтін станоктар	4 277	7 159	2 847 824	188 433	Станки металлообрабатывающие
Өзге де материалдарды өңдеу	466 208	19 387	741 940	1 811 976	Станки для обработки материалов прочих
Кен өндіру өнеркәсібі, құрылысқа, соның ішінде азаматтық құрылысқа арналған машиналар	3 426 623	129 433	27 208 743	460 045	Машины для горнодобывающей промышленности, строительства, в том числе для строительства гражданского
Тігін және тоқыма машиналарын қоса, тоқыма өнеркәсібіне арналған машиналар	-	-	61 685	40 302	Машины для текстильной промышленности, включая машины швейные и вязальные
Кеңсе жиназы	250 742	9 233	1 045 500	42 264	Мебель офисная
Өзге де кеңсе машиналары және жабдықтары	294 209	1 081	555 546	72 544	Машины и оборудование офисное прочее
Автомобильдер, мотоциклдер	1 590 587	49 296	1 181 752	11 729	Мебель офисная
және велосипедтерден басқа, көлік құралдары	-	11 044	248 714	11 338	Средства транспортные, кроме автомобилей, мотоциклов и велосипедов
Машиналар және жабдықтарға байланысты пайдалану материалдары мен керек-жарақтары	163 700	488 448	9 136 477	1 602 106	Материалы и принадлежности эксплуатационные, связанные с машинами и оборудованием
Көтеру көлігі жабдықтары	514 934	-	850 219	3 014 911	Оборудование подъемно-транспортное
Тамақ өнімдері, суындар мен темекі өндіруге арналған жабдықтар	-	-	201 501	655 900	Оборудование для производства пищевых продуктов, напитков и табака
Электр байланыс жабдығын қоса, кәсіби электрожабдықтар мен электр аспаптар және электроматериалдар	1 900 777	361 097	20 352 704	8 933 450	Электрооборудование и электроприборы профессиональные и электроматериалы, включая оборудование электросвязи
Жалпы және арнаулы мақсаттарға арналған өзге де машиналар, аспаптар, жабдықтар	3 565 970	458 535	18 330 927	3 122 513	Машины, приборы, оборудование для общих и специальных целей прочими
Қатты отындар	103 322	1 209 051	35 742 797	2 050 479	Топливо твердое
тас көмір	103 322	1 209 051	28 628 688	2 042 794	уголь каменный
лигнит (қоңыр көмір)	-	-	483 925	-	- лигнит (уголь бурый)
ағаш отыны	-	-	-	2 718	топливо древесное
Бензин	14 820 724	7 538 255	12 809 762	10 439 855	Бензин
Сұйық, газ тәрізді отындар және осыған ұқсас өнімдер	53 755 434	43 373 247	34 142 041	29 736 253	Топливо жидкое и газообразное
шикі мұнай (көмірсутектердің табиғи қоспасы), битуминозды минералдардан алынған мұнайды қоса алғанда	17 502 818	3 086 183	-	-	прочее и продукты аналогичные
сұйық немесе газ тәрізді күйдегі табиғи газ	5 810	-	-	-	нефть сырая (природная смесь углеводородов), включая нефть, полученную из минералов
керосин	-	-	371 377	8 706	- битуминозных
газойльдер (дизельдік отын)	24 994 123	14 415 640	17 838 926	25 420 449	газ природный в жидком или газообразном состоянии
оттық мазут	158 334	2 896 955	888 771	4 048	керосин
					газойли (топливо дизельное)
					мазут топочный

	Батыс Қазақстан	Жамбыл	Қарағанды	Қостанай	
сұйытылған пропан және бутан	481 289	264 326	2 084 619	217 578	пропан и бутан, сжиженные
майлайтын материалдар	3 675 895	586 814	5 715 382	1 914 317	материалы смазочные
Темір кендері	-	-	-	-	Руды железные
Түсті металдардың кендері	-	-	731 163	-	Руды металлов цветных
Бастапқы пішіндегі қара металдар	264 380	3 263 134	52 853 611	4 331 127	Металлы черные в первичных формах
Бастапқы пішіндегі түсті металдар	1 240 000	62 755	1 842 608	207 416	Металлы цветные в первичных формах
Өңделмеген сүрек	-	-	53 465	9 214	Древесина необработанная
Сүректі бастапқы өңдеу өнімдері	165 869	104 784	1 014 591	891 057	Продукты первичной обработки древесины
Санитарлық-техникалықжабдықтар	736 539	35 078	2 629 947	165 164	Оборудование санитарно-техническое
Лактау-бояу (бояулар, лактар және эмальдар) тауарлары	729 225	583 947	4 281 020	1 202 143	Товары лакокрасочные (краски, лаки и эмали)
Табақты шыны	1 076 742	21 744	1 605 536	861 058	Стекло листовое
Өзге де құрылыс материалдары	12 791 670	8 363 801	30 116 841	17 942 628	Материалы строительные прочие
Тұсқағаздар	409 999	15 897	553 944	708 445	Обои
Еден жабындары (кілемдерді қоспағанда)	1 189 627	11 200	1 810 170	2 766 915	Покровы напольные (за исключением ковров)
Металл арматура	325 374	314 639	2 771 823	2 874 400	Арматура металлическая
Жылыту және су құбыры жабдықтары, пайдалану материалдары және жабдықтары	1 764 453	3 832 804	17 119 683	2 824 703	Оборудование отопительное и водопроводное, материалы эксплуатационные и принадлежности
Қол аспабы	621 701	74 792	10 897 605	3 267 592	Инструменты ручные
Тыңайтқыштар және агрохимиялық тауарлар	2 423 885	1 836 052	1 689 225	1 681 851	Удобрения и товары агрохимические
Өзге де химиялық өнеркәсіптік заттар	5 888 077	520 642	5 680 536	718 519	Вещества химические промышленные прочие
Қағаз және кеңсе-қағазы тауарлары	24 885	48 237	425 116	-	Бумага и товары бумажно-беловые
Тоқыма талшықтары	-	103 659	57 298	3 261	Волокна текстильные
Бастапқы пішіндегі пластмассалар және резеңке	-	108 179	5 075 633	2 897	Пластмасса и резина в первичных формах
Ауыл шаруашылығы аралық тауарларынан басқа, басқа топтамаларға енгізілмеген аралық тауарлар	126 021	252 199	1 192 668	568 207	Товары промежуточные, кроме сельскохозяйственных, не включенные в другие группировки
Қалдықтар және сынықтар	13 406 247	784 764	45 094 261	3 086 987	Отходы и лом
Мамандандырылмаған көтерме сауда	-	921 539	165 226	337 236	Неспециализированная оптовая торговля

Жалғасы

Продолжение

	Қызылорда	Маңғыстау	Оңтүстік Қазақстан	Павлодар	
Көтерме сауда көлемі, барлығы	112 383 033	131 674 337	497 915 284	586 951 098	Объем оптовой торговли, всего
Жолаушылар автомобильдері	1 833 202		23 787	19 412	Автомобили пассажирские
Мамандандырылған жолаушылар автомобильдері, жедел жәрдем машиналары, шағын автобустары және т.б. жолсыз (салмағы 3,5 тоннадан артық емес) көлік құралдары	803 759	38 929	234 994	61 609	Автомобили пассажирские специализированные т.к. машины скорой помощи, миниавтобусы и т.п. и средства транспортные внедорожные (весом не более 3,5 тонн)
Жүк автомобильдері, тіркемелер және автобустар	694 762	548 720	599 446	1 503 219	Автомобили грузовые, прицепы и автобусы
Автофургондар және тұрғын үйге арналған автотіркемелер, дөңгелекті үйлер	-	-	11 610		Автофургоны и автоприцепы для - жилья, дома на колесах
Шина және шиналарға арналған камералар	959 341	3 461 506	8 916 837	4 635 419	Шины и камеры для шин
Өзге де автомобильдерге арналған бөлшектер және керек-жарақтар	2 458 294	1 341 023	6 429 785	8 385 569	Детали и принадлежности для автомобилей прочие
Мотоциклдер және оларға жататын бөлшектер және керек-жарақтар			611	550	Мотоциклы и относящиеся к ним детали и принадлежности
Дән	32 750	-	2 859 597	167 475	Зерно
бидай	-	-	2 666 519	167 361	пшеница
Майлы дақылдардың тұқымдарынан басқа дәндер	-	-	226 833	211 551	Семена, кроме семян культур масличных
Майлы дақылдардың тұқымдары және жемістер	3 139	74 864	3 356 805	506 962	Семена и плоды культур масличных
Мал азықтары	281 152	393 123	1 489 480	5 265 392	Корма для животных
Басқа топтамаларға енгізілмеген ауыл шаруашылығы шикізаттары	4 963	490 352	1 569 383	356 914	Сырье сельскохозяйственное, не включенное в другие группировки
Өңделмеген темекі	-	-	-	-	- Табак необработанный
Гүлдер және өсімдіктер	-	-	101 366	2 908 705	Цветы и растения
Тірі малдар	-	-	-	-	- Животные живые
Тері, былғары және өңделген былғары	13 464	-	33 862	82 411	Шкуры, кожа и выделанная кожа
Жаңа піскен жеміс-жидектер және көкөністер	397 779	719 637	19 828 217	221 705	Фрукты и овощи свежие
Қайта өңделген жеміс-жидектер және көкөністер	425 093	996 440	1 498 774	1 385 674	Фрукты и овощи переработанные
Үй құсын қоса алғанда, ет	607 023	1 061 808	4 211 667	11 329 668	Мясо, включая птицу домашнюю
Үй құсының етінен жасалған өнімді қоса алғанда, ет	552 402	1 124 052	1 053 545	333 820	Продукты мясные, включая продукты из мяса птицы домашней
Сүт өнімдері	4 284 924	5 875 676	9 237 867	10 048 374	Продукты молочные
Жұмыртқалар	27 357		817 529	6 385	Яйца
Тағамдық майлар және тоң майлар	1 934 133	1 514 658	5 956 136	3 428 134	Масла и жиры пищевые
өсімдік майы	390 689	34 153	394 456	247 428	масло растительное
Шырындар, минералды су, алкогольсіз сусындар және өзге де сусындар	3 172 735	8 900 141	15 689 103	5 054 683	Соки, вода минеральная, напитки безалкогольные и напитки прочие
Алкогольді ішімдіктер	2 059 067	5 789 696	10 129 330	7 097 980	Напитки алкогольные
сыра	1 074 397	1 182 913	6 050 433	1 291 839	пиво

	Қызылорда	Маңғыстау	Оңтүстік Қазақстан	Павлодар	
табиғи жүзім шарабы; жүзім шырыны	79 528	1 883 132	1 806 906	1 340 082	вино виноградное натуральное; сусло виноградное
шампан	11 143	47 466	8 288	260 373	шампанское
арақ	748 654	2 675 485	1 545 509	3 158 990	водка
ликерден басқа спирттік сусындар	151 959	48 166	539 334	1 061 674	спиртовые напитки, кроме ликеров
өзге алкогольдік ішімдіктер	4 529	-	187 148	245 395	прочие алкогольные напитки
Темекі өнімдері	5 201 742	5 092 035	21 991 528	13 629 617	Изделия табачные
Қант	775 676	1 306 841	801 172	563 891	Сахар
Нан-тоқаш өнімдері	680 282	1 130 872	6 021 494	1 629 930	Изделия хлебобулочные
Шоколад және қанттан жасалған кондитерлік өнімдер	3 686 583	5 411 197	16 806 800	18 960 652	Шоколад и изделия кондитерские из сахара
Кофе, шай, какао және дәмдеуіштер	556 448	1 812 136	3 953 800	2 601 854	Кофе, чай, какао и пряности
Балық, шаян тәрізділер және былқылдақ денелілер	158 571	456 144	1 388 824	1 826 729	Рыба, ракообразные и моллюски
Гомогенделген және диеталық тамақ өнімдері	184 743	590 977	396 891	217 671	Продукты пищевые гомогенизированные и диетические
Басқа топтамаларға енгізілмеген тамақ өнімдері	11 298 772	2 783 122	22 218 429	9 301 271	Продукты пищевые, не включенные в другие группировки
ұн	2 958 367	894 403	13 522 864	363 224	мука
жарма	67 316	169 681	426 336	425 491	крупя
Мұздатылған тамақ өнімдері	-	-	-	-	Продукты пищевые - замороженные
Мұздатылмаған тамақ өнімдері, сусындар және темекі өнімдері	-	-	-	-	Продукты пищевые незамороженные, напитки и - изделия табачные
Иірімжіп	-	-	-	6	Пряжи
Маталар	120	118 893	1 439 102	915 981	Ткани
Төсек және асханалық жаймалар, шымылдықтар және тоқыма материалдарынан жасалған өзге де бұйымдар	1 984	177 519	262 019	153 963	Белье постельное и столовое, занавески и изделия прочие из текстильных материалов
Галантереялық тауарлар	320	-	216	56 618	Товары галантерейные
Киім	816 184	1 788 407	918 035	916 840	Одежда
Аяқ киім	160 408	429 031	904 866	553 791	Обувь
Радио- және телевизиялық, фотографиялық тауарлардан басқа, электр тұрмыстық тауарлар	441 576	1 067 560	2 834 373	5 927 373	Приборы бытовые электрические, за исключением радио-, телевизионных и фотографических товаров
Радио-, теле-, бейне-, DVD аппаратуралар	138 487	103 876	434 494	454 721	Радио-, теле-, видео-, DVD аппаратура
Грампластинкалар, магнитофон пленкалар, аудио-және бейнекассеталар, компакт-дискілер, DVD– дискілер	-	-	8 251	5 509	Грампластинки, пленки магнитофонные, аудио-и видеокассеты, компакт-диски, DVD–диски (за исключением пустой пленки)
Фото- және оптикалық тауарлар	5 865	18 515	15 293	138 680	Товары фото- и оптические
Шыныдан, фарфордан және қыштар жасалған бұйымдар		335 146	1 249 436	416 790	Изделия из стекла, фарфора и керамики
Тазалағыш құралдар	2 341 408	2 508 948	9 730 322	5 669 885	Средства чистящие

Жалғасы

Продолжение

	Қызылорда	Маңғыстау	Оңтүстік Қазақстан	Павлодар	
Парфюмерлік-косметикалық тауарлар	984 616	1 140 199	3 885 840	2 496 181	Товары парфюмерно-косметические
Фармацевтикалық және медициналық тауарлар және дәрі-дәрмектер	3 289 026	2 021 042	41 127 257	6 992 888	Товары и препараты фармацевтические и медицинские
Хирургиялық және ортопедиялық аспаптар және құралдар	786 410	504 911	15 480 455	9 387 836	Приспособления и инструменты хирургические и ортопедические
Тұрмыстық жиһаз	319 335	213 556	2 809 049	363 753	Мебель бытовая
Жарықтандыру жабдықтары	87 852	512 003	1 382 504	799 217	Оборудование осветительное
Кілемдер және кілем бұйымдары	200	564 273	286 371	13 661	Ковры и изделия ковровые
Сағаттар және зергерлік бұйымдар	447	-	251 156	4 186	Часы и изделия ювелирные
Пышақ өнімдері және металдан жасалған тұрмыстық ыдыстар	-	28 787	2 022 317	136 842	Изделия ножевые и посуда бытовая металлическая
Тоздан тоқылған бұйымдар, бондарлық бұйымдар және өзге де тұрмыстық бұйымдар	2 460	120 862	1 303	3 248	Изделия плетеные, из пробки, изделия бондарные, изделия деревянные прочие
Басқа топтамаларға енгізілмеген, тұрмыстық мақсаттағы бұйымдар және жабдықтар	1 215 221	60 893	3 946 646	224 663	Изделия и оборудование бытового назначения, не включенные в другие группировки
Кітаптар	4 174	-	52 214	49 794	Книги
Журналдар және газеттер	-	-	-	-	Журналы и газеты
Кеңсе тауарлары	478 515	894 622	2 386 427	1 462 061	Товары канцелярские
Музыкалық аспаптар	78 639	-	3 923	-	Музыкальные инструменты
Ойындар және ойыншықтар	7 699	35 755	68 240	52 385	Игры и игрушки
Велосипедтерді қоса, спорт тауарлары	20 838	61 597	370 658	325 632	Товары спортивные, включая велосипеды
Тері бұйымдар және жол аксессуарлары	-	4 537	29 604	41 630	Изделия кожаные и аксессуары дорожные
Почталық маркалар және монеталар	-	-	-	-	Марки почтовые и монеты
Жәдігерліктер және суреттер	-	78	35 037	20 852	Сувениры и картины
Басқа топтамаларға енгізілмеген, өзге де тұтыну тауарлары	1 806 988	1 817 084	6 819 537	7 677 837	Товары потребительские прочие, не включенные в другие группировки
Компьютерлермен, шалғай жабдықтар және бағдарламалық қамтамасыз ету	315 194	181 032	2 518 489	2 194 981	Компьютеры, оборудование периферийное и программное обеспечение
Телекоммуникациялық жабдықтар және оның бөліктері	1 618	22 985	669 478	232 880	Оборудование телекоммуникационное и его части
Электронды жабдықтар және оның бөліктері	1 098 226	11 800	7 408 371	128 960	Оборудование электронное прочее и его части
Аудио- және бейнетаспалар және дискеталар, магнитті және оптикалық бос дискілермен (CD және DVD)	-	-	-	4 383	Аудио- и видеоопленки и дискеты, диски магнитные и оптические пустые (CD и DVD)
Тракторды қоса, ауыл және орман шаруашылығына арналған құрал-жабдықтар, машиналар, жабдықтар	40 622	7 003	181 934	160 993	Инвентарь, машины и оборудование для сельского и лесного хозяйства, включая трактора

	Қызылорда	Маңғыстау	Оңтүстік Қазақстан	Павлодар	
Көгалдар мен бақтарға арналған құрал-жабдықтар, машиналар және жабдықтар	602	983 128	56 293	215 075	Инвентарь, машины и оборудование для газонов и садов
Ағаш өңдейтін станоктар	1 846	14 074	47 927	5 208	Станки деревообрабатывающие
Металл өңдейтін станоктар	245 529	707 393	53 480	150 575	Станки металлообрабатывающие
Өзге де материалдарды өңдеу	-	1 101 018	3 075 488	730 599	Станки для обработки материалов прочих
Кен өндіру өнеркәсібі, құрылысқа, соның ішінде азаматтық құрылысқа арналған машиналар	-	1 651 426	402 131	2 345 255	Машины для горнодобывающей промышленности, строительства, в том числе для строительства гражданского
Тігін және тоқыма машиналарын қоса, тоқыма өнеркәсібіне арналған машиналар	1 558		62	8 095	Машины для текстильной промышленности, включая машины швейные и вязальные
Кеңсе жиназы	83 799	241 868	58 473	76 020	Мебель офисная
Өзге де кеңсе машиналары және жабдықтары	16 430	-	812 178	184 322	Машины и оборудование офисное прочее
Автомобильдер, мотоциклдер	16 190	-	647 902	55 622	Машины и оборудование офисное прочее
және велосипедтерден басқа, көлік құралдары	-	529 997	-	45 520 097	Средства транспортные, кроме автомобилей, мотоциклов и велосипедов
Машиналар және жабдықтарға байланысты пайдалану материалдары мен керек-жарақтары	277 339	273 270	685 983	174 246 070	Материалы и принадлежности эксплуатационные, связанные с машинами и оборудованием
Көтеру көлігі жабдықтары	34 348	390 218	465 909	598 318	Оборудование подъемно-транспортное
Тамақ өнімдері, суындар мен темекі өндіруге арналған жабдықтар	-	169 080	475 231	2 318	Оборудование для производства пищевых продуктов, напитков и табака
Электр байланыс жабдығын қоса, кәсіби электрожабдықтар мен электр аспаптар және электроматериалдар	1 466 658	1 736 861	4 143 202	23 266 875	Электрооборудование и электроприборы профессиональные и электроматериалы, включая оборудование электросвязи
Жалпы және арнаулы мақсаттарға арналған өзге де машиналар, аспаптар, жабдықтар	2 350 765	3 769 132	7 515 405	9 928 481	Машины, приборы, оборудование для общих и специальных целей прочими
Қатты отындар	370 170	5 436	4 760 549	11 483 630	Топливо твердое
тас көмір	366 933	-	4 745 550	5 681 395	уголь каменный
лигнит (қоңыр көмір)	-	-	-	5 090 475	лигнит (уголь бурый)
ағаш отыны	-	-	9 186		топливо древесное
Бензин	7 623 506	3 584 468	26 122 533	19 714 094	Бензин
Сұйық, газ тәрізді отындар және осыған ұқсас өнімдер	24 545 898	16 763 692	35 398 259	39 775 662	Топливо жидкое и газообразное
Шикі мұнай (көмірсутектердің табиғи қоспасы), битуминозды минералдардан алынған мұнайды қоса алғанда	38 372	-	-	956 250	прочее и продукты аналогичные
сұйық немесе газ тәрізді күйдегі табиғи газ	-	170 711	-		нефть сырая (природная смесь углеводородов), включая нефть, полученную из минералов битуминозных
керосин	-	-	34 862	623	газ природный в жидком или - газообразном состоянии
газойльдер (дизельдік отын)	22 103 429	13 473 550	25 655 151	12 719 982	керосин
					газойли (топливо дизельное)

Жалғасы

Продолжение

	Қызылорда	Маңғыстау	Оңтүстік Қазақстан	Павлодар	
оттық мазут	19 645	158 014	2 737 360	1 268 449	мазут топочный
сұйытылған пропан және бутан	887 748	769 120	1 327 464	1 821 405	пропан и бутан, сжиженные
майлайтын материалдар	838 724	1 738 423	3 952 970	711 296	материалы смазочные
Темір кендері	-	-	1 504	-	Руды железные
Түсті металдардың кендері	-	-	-	680	Руды металлов цветных
Бастапқы пішіндегі қара металдар	427 509	1 448 812	26 143 947	30 151 261	Металлы черные в первичных формах
Бастапқы пішіндегі түсті металдар	136 151	35 900	1 185 492	1 428 442	Металлы цветные в первичных формах
Өңделмеген сүрек	-	-	12 204	68 122	Древесина необработанная
Сүректі бастапқы өңдеу өнімдері	26 367	57 804	181 566	2 126 768	Продукты первичной обработки древесины
Санитарлық-техникалық жабдықтар	17 984	159 831	462 043	131 372	Оборудование санитарно- техническое
Лактау-бояу (бояулар, лактар және эмальдар) тауарлары	226 195	543 294	2 601 308	1 548 840	Товары лакокрасочные (краски, лаки и эмали)
Табақты шыны	123 690	35 663	1 508 856	319 007	Стекло листовое
Өзге де құрылыс материалдары	4 144 346	7 400 322	40 161 202	20 166 271	Материалы строительные прочие
Тұсқағаздар	56 100	25 715	532 930	60 302	Обои
Еден жабындары (кілемдерді қоспағанда)	116 185	384 314	617 081	153 718	Покртия напольные (за исключением ковров)
Металл арматура	512 865	529 077	4 587 515	4 293 904	Арматура металлическая
Жылыту және су құбыры жабдықтары, пайдалану материалдары және жабдықтары	2 404 337	17 501 507	9 315 661	16 902 766	Оборудование отопительное и водопроводное, материалы эксплуатационные и принадлежности
Қол аспабы	162 961	977 229	476 146	4 043 573	Инструменты ручные
Тыңайтқыштар және агрохимиялық тауарлар	1 047 242	1 330 425	3 580 827	1 148 686	Удобрения и товары агрохимические
Өзге де химиялық өнеркәсіптік заттар	1 049 050	708 637	2 331 905	5 480 648	Вещества химические промышленные прочие
Қағаз және кеңсе-қағазы тауарлары	56 100	-	1 604 475	78 520	Бумага и товары бумажно- беловые
Тоқыма талшықтары	47	280	13 221 399	14 450	Волокна текстильные
Бастапқы пішіндегі пластмассалар және резеңке	-	64 330	140 730	1 578 932	Пластмасса и резина в первичных формах
Ауыл шаруашылығы аралық тауарларынан басқа, басқа топтамаларға енгізілмеген аралық тауарлар	41 219	2 450	1 571 661	362 764	Товары промежуточные, кроме сельскохозяйственных, не включенные в другие группировки
Қалдықтар және сынықтар	404 614	2 833 737	24 888 614	4 656 003	Отходы и лом
Мамандандырылмаған көтерме сауда	6 879 035	49 086	1 326 396	4 257 129	Неспециализированная оптовая торговля

	Солтүстік Қазақстан	Шығыс Қазақстан	Астана қаласы	Алматы қаласы	
Көтерме сауда көлемі, барлығы	304 057 900	548 556 935	2 366 184 978	7 020 160 541	Объем оптовой торговли, всего
Жолаушылар автомобильдері	700 597	3 078 340	148 910	205 720 418	Автомобили пассажирские
Мамандандырылған жолаушылар автомобильдері, жедел жәрдем машиналары, шағын автобустары және т.б. жолсыз (салмағы 3,5 тоннадан артық емес) көлік құралдары	-	96 063	1 500 822	35 175 077	Автомобили пассажирские специализированные тм машины скорой помощи, миниавтобусы и тп и средства транспортные внедорожные (весом не более 3,5 тонн)
Жүк автомобильдері, тіркемелер және автобустар	452 779	1 871 298	21 160 285	17 030 935	Автомобили грузовые, прицепы и автобусы
Автофургондар және тұрғын үйге арналған автотіркемелер, дөңгелекті үйлер	4 300	3 571	-	-	Автофургоны и автоприцепы - для жилья, дома на колесах
Шина және шиналарға арналған камералар	1 989 965	25 320 022	2 736 917	25 839 583	Шины и камеры для шин
Өзге де автомобильдерге арналған бөлшектер және керек-жарақтар	13 066 756	10 514 787	22 275 568	105 318 395	Детали и принадлежности для автомобилей прочие
Мотоциклдер және оларға жататын бөлшектер және керек-жарақтар	5 300	604	86 247	7 927	Мотоциклы и относящиеся к ним детали и принадлежности
Дән	34 096 168	11 630 078	252 258 226	11 903 150	Зерно
бидай	32 488 830	9 684 825	249 995 192	11 044 332	пшеница
Майлы дақылдардың тұқымдарынан басқа дәндер	14 073 482	441 631	141 488 757	18 748 173	Семена, кроме семян культуры масличных
Майлы дақылдардың тұқымдары және жемістер	4 594 750	4 452 740	9 965 453	2 268 844	Семена и плоды культур масличных
Мал азықтары	350 481	5 222 660	4 493 469	4 731 809	Корма для животных
Басқа топтамаларға енгізілмеген ауыл шаруашылығы шикізаттары	1 333	211 279	119	7 083 463	Сырье сельскохозяйственное, не включенное в другие группировки
Өңделмеген темекі	-	-	-	-	- Табак необработанный
Гүлдер және өсімдіктер	82	1 789	6 212 332	7 811 178	Цветы и растения
Тірі малдар	55 920	400 713	40 817	13 212 598	Животные живые
Тері, былғары және өңделген былғары	1 204	201 650	-	799 272	Шкуры, кожа и выделанная кожа
Жаңа піскен жеміс-жидектер және көкөністер	449 081	4 831 087	19 175 097	10 598 813	Фрукты и овощи свежие
Қайта өңделген жеміс- жидектер және көкөністер	1 781 143	2 652 384	11 665 842	16 369 012	Фрукты и овощи переработанные
Үй құсын қоса алғанда, ет	830 644	6 601 861	51 401 882	16 538 524	Мясо, включая птицу домашнюю
Үй құсының етінен жасалған өнімді қоса алғанда, ет	1 571 032	9 535 541	6 863 997	4 379 439	Продукты мясные, включая продукты из мяса птицы
Сүт өнімдері	16 017 178	16 475 608	24 221 544	65 836 914	Продукты молочные
Жұмыртқалар	370 423	712 138	2 881 001	2 014 505	Яйца
Тағамдық майлар және тоң майлар	2 051 089	8 349 012	12 799 840	8 397 484	Масла и жиры пищевые
өсімдік майы	13 030	4 804 443	6 651 259	1 379 930	масло растительное
Шырындар, минералды су, алкогольсіз сусындар және өзге де сусындар	2 732 220	12 608 077	21 156 050	104 867 544	Соки, вода минеральная, напитки безалкогольные и напитки прочие
Алкогольді ішімдіктер	6 708 759	20 170 788	22 711 247	80 898 527	Напитки алкогольные

Жалғасы

Продолжение

	Солтүстік Қазақстан	Шығыс Қазақстан	Астана қаласы	Алматы қаласы	
сыра	1 718 735	9 399 072	9 143 434	18 575 083	пиво
табиғи жүзім шарабы; жүзім шырыны	912 777	3 821 206	3 902 203	14 551 686	вино виноградное натуральное; сусло виноградное
шампан	70 015	269 019	199 592	1 178 143	шампанское
арақ	3 550 268	4 851 693	7 272 606	25 432 888	водка
ликерден басқа спирттік сусындар	489 810	1 334 248	1 283 638	20 444 799	спиртовые напитки, кроме ликеров
өзге алкогольдік ішімдіктер	37 169	764 569	1 109 366	1 894 071	прочие алкогольные напитки
Темекі өнімдері	6 113 909	22 134 136	23 248 033	87 062 991	Изделия табачные
Қант	779 806	17 681 005	3 817 731	15 140 208	Сахар
Нан-тоқаш өнімдері	349 890	1 974 867	3 076 621	4 998 827	Изделия хлебобулочные
Шоколад және қанттан жасалған кондитерлік өнімдер	4 952 784	17 374 660	35 597 994	80 141 797	Шоколад и изделия кондитерские из сахара
Кофе, шай, какао және дәмдеуіштер	1 435 906	3 787 179	10 553 565	25 751 499	Кофе, чай, какао и пряности
Балық, шаян тәрізділер және былқылдақ денелілер	1 057 225	2 698 028	6 550 103	27 062 257	Рыба, ракообразные и моллюски
Гомогенделген және диеталық тамақ өнімдері	1 005 995	805 316	2 326 107	13 561 498	Продукты пищевые гомогенизированные и диетические
Басқа топтамаларға енгізілмеген тамақ өнімдері	5 134 813	8 427 611	18 002 104	382 469 457	Продукты пищевые, не включенные в другие группировки
ұн	2 132 459	972 932	4 058 187	3 393 658	мука
жарма	21 453	885 044	3 251 908	2 012 856	крупы
Мұздатылған тамақ өнімдері	-	30 898	-	10 792	Продукты пищевые замороженные
Мұздатылмаған тамақ өнімдері, сусындар және темекі өнімдері	-	-	-	-	Продукты пищевые незамороженные, напитки и изделия табачные
Иірімжіп	-	-	-	132 685	Пряжи
Маталар	43 867	304 206	16 598 837	6 114 868	Ткани
Төсек және асханалық жаймалар, шымылдықтар және тоқыма материалдарынан жасалған өзге де бұйымдар	14 997	519 480	12 282 063	4 559 582	Белье постельное и столовое, занавески и изделия прочие из текстильных материалов
Галантереялық тауарлар	6 225	177 495	33 597	458 858	Товары галантерейные
Киім	173 571	4 803 008	177 477 323	69 924 826	Одежда
Аяқ киім	7 685	3 099 003	82 128 720	27 813 958	Обувь
Радио- және телевизиялық, фотографиялық тауарлардан басқа, электр тұрмыстық тауарлар	1 370 190	9 824 587	25 281 297	365 400 968	Приборы бытовые электрические, за исключением радио-, телевизионных и фотографических товаров
Радио-, теле-, бейне-, DVD аппаратуралар	51 484	656 073	4 591 766	306 204 208	Радио-, теле-, видео-, DVD аппаратура
Грампластинкалар, магнитофон пленкалар, аудио-және бейнекассеталар, компакт-дискілер, DVD- дискілер	-	2 689 498	5 076	2 578 226	Грампластинки, пленки магнитофонные, аудио-и видеокассеты, компакт- дискеты, DVD-дискеты (за исключением пустой пленки)
Фото- және оптикалық тауарлар	11 190	139 403	2 427 238	7 079 971	Товары фото- и оптические

	Солтүстік Қазақстан	Шығыс Қазақстан	Астана қаласы	Алматы қаласы	
Шыныдан, фарфордан және қыштар жасалған бұйымдар	517 456	1 308 047	4 479 428	8 983 233	Изделия из стекла, фарфора и керамики
Тазалағыш құралдар	2 992 207	8 826 060	14 267 324	110 065 298	Средства чистящие
Парфюмерлік-косметикалық тауарлар	1 282 933	2 864 774	35 418 086	103 387 875	Товары парфюмерно-косметические
Фармацевтикалық және медициналық тауарлар және дәрі-дәрмектер	11 977 349	28 895 527	115 475 133	190 783 524	Товары и препараты фармацевтические и медицинские
Хирургиялық және ортопедиялық аспаптар және құралдар	1 065 552	8 942 047	14 110 957	92 794 442	Приспособления и инструменты хирургические и ортопедические
Тұрмыстық жиһаз	951 153	4 532 631	59 189 260	25 257 386	Мебель бытовая
Жарықтандыру жабдықтары	47 960	1 381 609	2 912 449	18 571 693	Оборудование осветительное
Кілемдер және кілем бұйымдары	8 949	158 754	16 210 055	319 248	Ковры и изделия ковровые
Сағаттар және зергерлік бұйымдар	49	295 930	4 721 976	3 630 680	Часы и изделия ювелирные
Пышақ өнімдері және металдан жасалған тұрмыстық ыдыстар	200 401	142 263	3 448 645	5 179 668	Изделия ножевые и посуда бытовая металлическая
Тоздан тоқылған бұйымдар, бондарлық бұйымдар және өзге де тұрмыстық бұйымдар	3 161	48 992	899 093	264 509	Изделия плетеные, из пробки,
изделия бондарные, изделия деревянные прочие	10 179	1 571 734	539 251	531 664	Изделия плетеные, из пробки, изделия бондарные, изделия деревянные прочие
Басқа топтамаларға енгізілмеген, тұрмыстық мақсаттағы бұйымдар және жабдықтар	788 237	418 931	1 070 150	3 683 551	Изделия и оборудование бытового назначения, не включенные в другие группировки
Кітаптар	29 907	327 155	750 548	2 320 501	Книги
Журналдар және газеттер	316 411	3 077	551 274	3 713 047	Журналы и газеты
Кеңсе тауарлары	60 221	3 064 070	13 008 159	105 607 479	Товары канцелярские
Музыкалық аспаптар				136 749	Музыкальные инструменты
Ойындар және ойыншықтар	4 736	427 707	1 089 419	5 601 211	Игры и игрушки
Велосипедтерді қоса, спорт тауарлары	10 954	910 880	4 665 934	2 805 179	Товары спортивные, включая велосипеды
Тері бұйымдар және жол аксессуарлары	10	104 373	328 286	5 888 835	Изделия кожаные и аксессуары дорожные
Почталық маркалар және монеталар		32	26 726	1 649	Марки почтовые и монеты
Жәдігерліктер және суреттер	170	164 809	4 027	862 786	Сувениры и картины
Басқа топтамаларға енгізілмеген, өзге де тұтыну тауарлары	1 941 620	1 845 573	5 989 566	42 142 874	Товары потребительские прочие, не включенные в другие группировки
Компьютерлермен, шалғай жабдықтар және бағдарламалық қамтамасыз ету	832 413	4 331 362	9 728 853	213 330 238	Компьютеры, оборудование периферийное и программное обеспечение
Телекоммуникациялық жабдықтар және оның бөліктері	102 630	238 793	1 861 144	197 536 706	Оборудование телекоммуникационное и его части
Электронды жабдықтар және оның бөліктері	30 113	1 082 325	77 467	9 998 711	Оборудование электронное прочее и его части
Аудио- және бейнетаспалар және дискеталар, магнитті және оптикалық бос дискілермен (CD және DVD)	-	5 673	2 375	2 888 584	Аудио- и видеопленки и дискеты, диски магнитные и оптические пустые (CD и DVD)

Жалғасы

Продолжение

	Солтүстік Қазақстан	Шығыс Қазақстан	Астана қаласы	Алматы қаласы	
Тракторды қоса, ауыл және орман шаруашылығына арналған құрал-жабдықтар, машиналар, жабдықтар	2 461 795	4 006 234	54 080 514	7 627 667	Инвентарь, машины и оборудование для сельского и лесного хозяйства, включая трактора
Көгалдар мен бақтарға арналған құрал-жабдықтар, машиналар және жабдықтар	17 497	455 740	688 012	2 473 611	Инвентарь, машины и оборудование для газонов и садов
Ағаш өңдейтін станоктар	11 931	150 576	6 950	36 575	Станки деревообрабатывающие
Металл өңдейтін станоктар	80 569	2 603 876	180 758	1 636 663	Станки металлообрабатывающие
Өзге де материалдарды өңдеу	36 040	1 355 688	1 104 367	4 582 660	Станки для обработки материалов прочих
Кен өндіру өнеркәсібі, құрылысқа, соның ішінде азаматтық құрылысқа арналған машиналар	77 553	2 852 439	3 653 764	86 928 860	Машины для горнодобывающей промышленности, строительства, в том числе для строительства гражданского
Тігін және тоқыма машиналарын	-	-	1 261	12 519	Машины для текстильной промышленности, включая машины швейные и вязальные
қоса, тоқыма өнеркәсібіне арналған машиналар	3 687	26 043	97 868	3 019 224	Машины для текстильной промышленности, включая машины швейные и вязальные
Кеңсе жиназы	83 671	559 556	3 364 053	3 133 685	Мебель офисная
Өзге де кеңсе машиналары және жабдықтары	2 512	45 422	83 159	27 030 073	Машины и оборудование офисное прочее
Автомобильдер, мотоциклдер және велосипедтерден басқа, көлік құралдары	8 860	448 681	54 485	86 965	Средства транспортные, кроме автомобилей, мотоциклов и велосипедов
Машиналар және жабдықтарға байланысты пайдалану материалдары мен керек-жарақтары	1 082 789	3 061 049	23 988 269	27 994 784	Материалы и принадлежности эксплуатационные, связанные с машинами и оборудованием
Көтеру көлігі жабдықтары	350 374	3 433 629	6 690 572	9 239 437	Оборудование подъемно-транспортное
Тамақ өнімдері, суындар мен темекі өндіруге арналған жабдықтар	90 519	39 080	356 219	712 046	Оборудование для производства пищевых продуктов, напитков и табака
Электр байланыс жабдығын қоса, кәсіби электрожабдықтар мен электр аспаптар және электроматериалдар	1 703 077	11 857 252	30 162 562	598 062 852	Электрооборудование и электроприборы профессиональные и электроматериалы, включая оборудование электросвязи
Жалпы және арнаулы мақсаттарға арналған өзге де машиналар, аспаптар, жабдықтар	2 213 414	5 674 003	11 323 648	140 183 343	Машины, приборы, оборудование для общих и специальных целей прочими
Қатты отындар	2 604 906	31 523 182	2 506 182	15 420 776	Топливо твердое
тас көмір	2 561 233	31 056 553	2 453 982	13 079 782	уголь каменный
лигнит (қоңыр көмір)	24 671	8 915	-	-	- лигнит (уголь бурый)
ағаш отыны	3 134	-	-	10 361	топливо древесное
Бензин	67 960 710	19 907 449	40 919 551	124 975 154	Бензин
Сұйық, газ тәрізді отындар және осыған ұқсас өнімдер	50 271 533	22 189 065	135 459 923	772 021 523	Топливо жидкое и газообразное прочее и продукты аналогичные

	Солтүстік Қазақстан	Шығыс Қазақстан	Астана қаласы	Алматы қаласы	
Шикі мұнай (көмірсутектердің табиғи қоспасы), битуминозды минералдардан алынған мұнайды қоса алғанда	343 390	-	14 160	175 286 206	нефть сырая (природная смесь углеводородов), включая нефть, полученную из минералов битуминозных
сұйық немесе газ тәрізді күйдегі табиғи газ	-	9 864	-	44 408 632	газ природный в жидком или газообразном состоянии
керосин	-	21 197	-	5 093 780	керосин
газойльдер (дизельдік отын)	42 317 749	15 158 477	94 485 309	178 530 600	газойли (топливо дизельное)
оттық мазут	1 998 892	1 496 475	25 072 425	9 517 882	мазут топочный
сұйытылған пропан және бутан	772 181	642 070	966 761	45 007 315	пропан и бутан, сжиженные
майлайтын материалдар	802 661	3 527 227	2 651 216	28 450 056	материалы смазочные
Темір кендері	-	15 176	74 737	10 881 201	Руды железные
Түсті металдардың кендері	-	174 206	2 385 550	5 758 558	Руды металлов цветных
Бастапқы пішіндегі қара металдар	3 736 453	32 310 504	58 944 686	116 485 667	Металлы черные в первичных формах
Бастапқы пішіндегі түсті металдар	47 980	4 153 938	3 823 878	44 975 133	Металлы цветные в первичных формах
Өңделмеген сүрек	27 935	351 558	-	6 497	Древесина необработанная
Сүректі бастапқы өңдеу өнімдері	1 062 601	2 472 475	1 770 953	12 016 050	Продукты первичной обработки древесины
Санитарлық-техникалық жабдықтар	77 254	1 316 602	3 356 028	7 169 329	Оборудование санитарно-техническое
Лактау-бояу (бояулар, лактар және эмальдар) тауарлары	1 205 499	2 543 425	9 768 025	12 631 629	Товары лакокрасочные (краски, лаки и эмали)
Табақты шыны	459 414	668 592	1 200 599	807 977	Стекло листовое
Өзге де құрылыс материалдары	10 449 801	17 294 827	96 946 993	72 589 424	Материалы строительные прочие
Тұсқағаздар	165 523	387 521	9 930 643	1 503 290	Обои
Еден жабындары (кілемдерді қоспағанда)	100 022	1 184 790	7 802 014	2 472 602	Покртия напольные (за исключением ковров)
Металл арматура	173 618	3 604 213	7 491 221	18 074 267	Арматура металлическая
Жылыту және су құбыры жабдықтары, пайдалану материалдары және жабдықтары	2 291 091	7 709 189	27 382 028	260 825 247	Оборудование отопительное и водопроводное, материалы эксплуатационные и принадлежности
Қол аспабы	140 460	1 180 918	1 749 401	25 009 317	Инструменты ручные
Тыңайтқыштар және агрохимиялық тауарлар	2 126 279	2 019 619	33 742 748	6 437 720	Удобрения и товары агрохимические
Өзге де химиялық өнеркәсіптік заттар	522 598	8 574 514	1 907 699	115 339 954	Вещества химические промышленные прочие
Қағаз және кеңсе-қағазы тауарлары	134 402	80 002	613 207	42 010 714	Бумага и товары бумажно-беловые
Тоқыма талшықтары	8	3 810	34 701	204 321	Волокна текстильные
Бастапқы пішіндегі пластмассалар және резеңке	611 273	2 116 381	908 437	45 926 211	Пластмасса и резина в первичных формах
Ауыл шаруашылығы аралық тауарларынан басқа, басқа топтамаларға енгізілмеген аралық тауарлар	263 245	1 577 632	3 229 297	32 114 684	Товары промежуточные, кроме сельскохозяйственных, не включенные в другие группировки
Қалдықтар және сынықтар	2 117 720	15 227 766	2 226 777	5 118 852	Отходы и лом
Мамандандырылмаған көтерме сауда	1 704 472	20 568 745	406 645 569	1 008 861 283	Неспециализированная оптовая торговля

**8.4 2014 жылғы тұтыну тауарлары мен өндірістік-техникалық мақсаттағы өнімдерді
көтерме саудада сату
Оптовая продажа потребительских товаров и продукции производственно-технического
назначения за 2014 год**

мың теңге

тыс. тенге

	Қазақстан Республикасы	Ақмола	Ақтөбе	Алматы	Атырау	
Көтерме сауда көлемі, барлығы	16 209 979 605	304 975 943	663 909 851	337 877 435	246 694 396	Объем оптовой торговли, всего
Жолаушылар автомобильдері	317 338 250	1 165	69 531	13 900	9 739 680	Автомобили пассажирские
Мамандандырылған жолаушылар автомобильдері, жедел жәрдем машиналары, шағын автобустары және т.б. жолсыз (салмағы 3,5 тоннадан артық емес) көлік құралдары	48 781 805	-	96 205	549	5 600	Автомобили пассажирские специализированные т.к. машины скорой помощи, миниавтобусы и т.п. и средства транспортные внедорожные (весом не более 3,5 тонн)
Жүк автомобильдері, тіркемелер және автобустар	107 534 434	1 544 647	1 802 853	1 721 241	24 615	Автомобили грузовые, прицепы и автобусы
Автофургондар және тұрғын үйге арналған автотіркемелер, дөңгелекті үйлер	825 033	-	794 414	-	-	Автофургоны и автоприцепы для жилья, дома на колесах
Шина және шиналарға арналған камералар	135 618 704	860 036	3 593 607	272 753	89 081	Шины и камеры для шин
Өзге де автомобильдерге арналған бөлшектер және керек-жарақтар	190 826 111	4 056 645	4 209 121	3 401 688	3 471 983	Детали и принадлежности для автомобилей прочие
Мотоциклдер және оларға жататын бөлшектер және керек-жарақтар	951 968	-	-	547 757	-	Мотоциклы и относящиеся к ним детали и принадлежности
Дән	426 512 599	58 337 127	7 108 713	1 031 006	82 590	Зерно
Бидай	375 712 771	54 441 082	6 829 695	281 888	-	пшеница
Майлы дақылдардың тұқымдарынан басқа дәндер	11 274 638	846 876	-	11 674	-	Семена, кроме семян культур масличных
Майлы дақылдардың тұқымдары және жемістер	51 435 901	11 348 032	367 817	442 781	-	Семена и плоды культур масличных
Мал азықтары	37 038 282	1 794 212	15 743	1 522 545	1 819 350	Корма для животных
Басқа топтамаларға енгізілмеген ауыл шаруашылығы шикізаттары	8 360 552	344 977	375 482	928 431	-	Сырье сельскохозяйственное, не включенное в другие группировки
Өңделмеген темекі	26 581	-	11 272	-	-	Табак необработанный
Гүлдер және өсімдіктер	11 360 812	4 651	38 943	64 161	1 738	Цветы и растения
Тірі малдар	6 751 743	439 383	103 890	4 593 153	-	Животные живые
Тері, былғары және өңделген былғары	2 418 211	-	-	551 629	-	Шкуры, кожа и выделанная кожа

	Қазақстан Республикасы	Ақмола	Ақтөбе	Алматы	Атырау	
Жаңа піскен жеміс-жидектер және көкөністер	66 373 808	1 804 621	3 949 485	6 039 976	338 048	Фрукты и овощи свежие
Қайта өңделген жеміс-жидектер және көкөністер	40 716 668	931 115	15 059 003	1 466 902	311 885	Фрукты и овощи переработанные
Үй құсын қоса алғанда, ет	109 594 289	1 577 744	22 781 070	3 640 978	931 949	Мясо, включая птицу домашнюю
Үй құсының етінен жасалған өнімді қоса алғанда, ет	52 312 864	2 877 367	7 051 307	606 083	1 716 317	Продукты мясные, включая продукты из мяса птицы домашней
Сүт өнімдері	309 476 548	10 252 736	18 185 956	32 087 965	6 081 275	Продукты молочные
Жұмыртқалар	13 970 695	2 133 521	730 866	458 325	128 172	Яйца
Тағамдық майлар және тоң майлар	64 006 587	1 923 219	3 555 392	1 828 448	1 586 467	Масла и жиры пищевые
өсімдік майы	30 429 015	824 189	1 935 495	1 097 608	612 742	масло растительное
Шырындар, минералды сү, алкогольсіз сусындар және өзге де сусындар	248 696 460	6 833 112	14 512 299	9 843 347	4 572 189	Соки, вода минеральная, напитки безалкогольные и напитки прочие
Алкогольдік ішімдіктер	288 760 197	5 423 523	21 121 051	16 959 761	8 311 311	Напитки алкогольные
сыра	92 922 645	1 832 036	9 302 461	2 817 937	4 363 891	пиво
шарап	32 385 760	471 705	1 609 059	1 906 770	791 847	вино
арақ	86 162 511	937 789	4 540 266	8 157 782	2 315 945	водка
коньяк, коньяк сусындары, бренди және виски	25 983 130	539 044	3 643 294	335 463	399 614	коньяк, коньячные напитки и бренди, виски
ликерлер және арақ-ликерлі өнімдер	10 890 937	135 653	1 317 323	4 776		ликеры и изделия ликероводочные
өзге алкогольдік ішімдіктер	40 415 214	1 507 296	708 648	3 737 033	440 014	прочие алкогольные напитки
Темекі өнімдері	372 192 941	10 839 894	12 819 585	7 486 791	8 767 180	Изделия табачные
Қант	43 676 050	337 730	21 455 291	2 586 910	232 362	Сахар
Нан-тоқаш өнімдері	56 050 618	1 676 803	2 157 354	5 116 355	1 569 700	Изделия хлебобулочные
Шоколад және қанттан жасалған кондитерлік өнімдер	217 595 244	9 800 178	12 661 123	6 158 051	5 740 390	Шоколад и изделия кондитерские из сахара
Кофе, шай, какао және дәмдеуіштер	103 895 194	3 157 926	3 508 410	2 503 029	2 838 593	Кофе, чай, какао и пряности
Балық, шаян тәрізділер және былқылдақ денелілер	58 276 960	130 862	2 196 281	513 081	167 813	Рыба, ракообразные и моллюски
Гомогенделген және диеталық тамақ өнімдері	40 738 064	366 468	858 196	363 285	574 122	Продукты пищевые гомогенизированные и диетические
Басқа топтамаларға енгізілмеген тамақ өнімдері	935 307 611	14 638 045	6 948 124	5 721 948	3 741 471	Продукты пищевые, не включенные в другие группировки
үн	69 782 998	10 429 840	1 122 732	237 948	96 080	мука
жарма	25 414 889	331 436	3 845 508	127 830	328 032	крупы
Мұздатылған тамақ өнімдері	2 384 164	-	1 014 286	-	138 806	Продукты пищевые замороженные
Мұздатылмаған тамақ өнімдері, сусындар және темекі өнімдері	5 853 335	188 661	1 521 428	28 691	24 977	Продукты пищевые незамороженные, напитки и изделия табачные

Жалғасы

Продолжение

	Қазақстан Республикасы	Ақмола	Ақтөбе	Алматы	Атырау	
Іірімжіп	1 009 509		20 618			Пряжи
Маталар	7 235 111	18 294	107 737	85 857	5 773	Ткани
Төсек және асханалық жаймалар, шымылдықтар және тоқыма материалдарынан жасалған өзге де бұйымдар	6 357 454	-	86 671	1 186 533	32 682	Белье постельное и столовое, занавески и изделия прочие из текстильных материалов
Галантереялық тауарлар	10 762 068	-	7 298	319 403	-	Товары галантерейные
Киім	203 380 354	168 212	922 442	3 340 929	6 249 380	Одежда
Аяқ киім	47 146 877	43 766	1 830 977	2 206 091	35 275	Обувь
Радио- және телевизиялық, фотографиялық тауарлардан басқа, электр тұрмыстық тауарлар	128 442 087	72 143	1 362 897	6 066 242	328 778	Приборы бытовые электрические, за исключением радио-, телевизионных и фотографических товаров
Радио-, теле-, бейне-, DVD аппаратуралар	79 533 109	56 916	2 619 071	3 429 018	1 166	Радио-, теле-, видео-, DVD аппаратура
Грампластинкалар, магнитофон пленкалар, аудио-және бейнекассеталар,						Грампластинки, пленки магнитофонные, аудио-и видеокассеты, компакт-диски, DVD-диски (за исключением пустой пленки)
компакт-дискілер, DVD-дискілер	3 178 782	-	-	-	-	Товары фото- и оптические
Фото- және оптикалық тауарлар	5 263 300	-	397	3	925	
Шыныдан, фарфордан және қыштар жасалған бұйымдар	36 564 526	203 715	6 710 256	608 310	178 311	Изделия из стекла, фарфора и керамики
Тазалағыш құралдар	208 161 086	1 344 999	4 078 086	2 508 437	2 290 836	Средства чистящие
Парфюмерлік-косметикалық тауарлар	194 240 316	2 983 857	2 764 801	4 982 394	1 607 834	Товары парфюмерно-косметические
Фармацевтикалық және медициналық тауарлар және дәрі-дәрмектер	798 719 601	7 898 376	12 132 296	19 965 019	4 313 200	Товары и препараты фармацевтические и медицинские
Хирургиялық және ортопедиялық аспаптар және құралдар	125 056 855	689 158	1 412 981	2 168 138	6 443	Приспособления и инструменты хирургические и ортопедические
Тұрмыстық жиһаз	58 916 359	111 397	240 522	2 546 959	368 055	Мебель бытовая
Жарықтандыру жабдықтары	49 232 235	181 136	1 060 741	3 487 455	322 625	Оборудование осветительное
Кілемдер және кілем бұйымдары	2 464 638	-	745 971	36 118	-	Ковры и изделия ковровые
Сағаттар және зергерлік бұйымдар	4 514 377	-	7 101	-	-	Часы и изделия ювелирные
Пышақ өнімдері және металдан жасалған тұрмыстық ыдыстар	35 093 057	10 000	4 224	123	222 274	Изделия ножевые и посуда бытовая металлическая
Тоздан тоқылған бұйымдар, бондарлық бұйымдар және өзге де тұрмыстық бұйымдар	4 731 601	4	1 390 393	9 150	-	Изделия плетеные, из пробки, изделия бондарные, изделия деревянные прочие

	Қазақстан Республикасы	Ақмола	Ақтөбе	Алматы	Атырау	
Басқа топтамаларға енгізілмеген, тұрмыстық мақсаттағы бұйымдар және жабдықтар	32 259 302	320 918	2 514 209	1 052 570	178 710	Изделия и оборудование бытового назначения, не включенные в другие группировки
Кітаптар	10 873 382	3 592	118 160		-	Книги
Журналдар және газеттер	7 578 929		31 654	68 072	-	Журналы и газеты
Кеңсе тауарлары	99 801 494	403 418	677 954	102 738	847 699	Товары канцелярские
Музыкалық аспаптар	2 375 893	-	-	30 256	-	Музыкальные инструменты
Ойындар және ойыншықтар	21 918 492	9 739	17 579	2 245 123	80	Игры и игрушки
Велосипедтерді қоса, спорт тауарлары	2 723 100	7 308	68 098	45 356	15 293	Товары спортивные, включая велосипеды Изделия кожаные и аксессуары
Тері бұйымдар және жол аксессуарлары	3 280 360	-	12 192	1 146 338	-	дорожные
Жәдігерліктер және суреттер	1 945 272	-	-	11 556	-	Сувениры и картины
Басқа топтамаларға енгізілмеген, өзге де тұтыну тауарлары	80 097 811	656 293	1 279 225	5 140 424	3 437 913	Товары потребительские прочие, не включенные в другие группировки
Компьютерлермен, шалғай жабдықтар және бағдарламалық қамтамасыз ету	286 131 517	106 021	3 709 687	3 776 263	199 823	Компьютеры, оборудование периферийное и программное обеспечение
Телекоммуникаци- ялық жабдықтар және оның бөліктері	566 075 917	1 051 386	44 342	451 364	697 870	Оборудование теле- коммуникационное и его части
Электронды жабдықтар және оның бөліктері	37 167 959	-	49 060	893	19 986	Оборудование электронное прочее и его части
Аудио- және бейнетаспалар және дискеталар, магнитті және оптикалық бос дискілермен (CD және DVD)	346 231	-	-	-	-	Аудио- и видео пленки и дискеты, диски магнитные и оптические пустые (CD и DVD)
Тракторды қоса, ауыл және орман шаруашылығына арналған құрал- жабдықтар, машиналар, жабдықтар	78 886 650	26 866 114	834 122	13 515	-	Инвентарь, машины и оборудование для сельского и лесного хозяйства, включая трактора
Көгалдар мен бақтарға арналған құрал-жабдықтар, машиналар және жабдықтар	12 305 542	10 000	112 968	25 789	824 487	Инвентарь, машины и оборудование для газов и садов
Ағаш өңдейтін станоктар	316 628	-	-	-	-	Станки деревообра- батывающие
Металл өңдейтін станоктар	2 748 927	-	-	37 101	-	Станки металлообра- батывающие
Өзге де материалдарды өңдеу	8 344 379	-	15 441	288 887	6 984	Станки для обработки материалов прочих

Жалғасы

Продолжение

	Қазақстан Республикасы	Ақмола	Ақтөбе	Алматы	Атырау	
Кен өндіру өнеркәсібі, құрылысқа, соның ішінде азаматтық құрылысқа арналған машиналар	117 620 784	196 685	2 081 924	225 862	194 132	Машины для горнодобывающей промышленности, строительства, в том числе для строительства гражданского
Тігін және тоқыма машиналарын қоса, тоқыма өнеркәсібіне арналған машиналар	932 988	-	-	-	-	Машини для текстильной промышленности, включая машины швейные и вязальные
Кеңсе жиһазы	8 205 437	20 004	311 006	118 089	87 893	Мебель офисная
Өзге де кеңсе машиналары және жабдықтары	50 913 589	4 800	49 536	141 716	411 968	Машины и оборудование офисные прочие
Автомобильдер, мотоциклдер және велосипедтерден басқа, көлік құралдары	68 554 241	51 403	2 170 622	716 055	604 860	Средства транспортные, кроме автомобилей, мотоциклов и велосипедов
Машиналар және жабдықтарға байланысты пайдалану материалдары мен керек-жарақтары	274 097 408	2 428 110	1 398 693	299 627	197 166	Материалы и принадлежности эксплуатационные, связанные с машинами и оборудованием
Көтеру көлігі жабдықтары	23 427 217	3 614	329 475	3 748	16 720	Оборудование подъемно- транспортное
Тамақ өнімдері, суындар мен темекі өндіруге арналған жабдықтар	8 381 845	-	1 219	2 437 044	7 540	Оборудование для производства пищевых продуктов, напитков и табака
Электр байланыс жабдығын қоса, кәсіби электрожаб- дықтар мен электр аспаптар және электр материалдар	448 742 062	276 641	13 590 903	369 580	2 485 144	Электрооборудо- вание и электро- приборы профес- сиональные и электроматериалы, включая оборудова- ние электросвязи
Жалпы және арнаулы мақсаттарға арналған өзге де машиналар, аспаптар, жабдықтар	231 501 496	144 700	11 898 779	3 725 498	12 652 083	Машины, приборы, оборудование для общих и специальных целей прочими
Қатты отындар	124 617 116	2 789 477	990 047	1 483 656	-	Топливо твердое
тас көмір	113 706 659	2 519 854	637 378	1 164 460	-	уголь каменный
қоңыр көмір	3 621 745	239 651	82 045	2 661	-	бурый уголь
ағаш отыны	431 060	-	-	316 535	-	топливо древесное
Бензин	425 519 758	7 849 785	16 030 126	33 367 368	8 982 443	Бензин
Сұйық, газ тәрізді отындар және осыған ұқсас өнімдер	1 796 178 368	47 382 181	255 997 892	53 726 772	63 252 102	Топливо жидкое и газообразное прочее и продукты аналогичные

	Қазақстан Республикасы	Ақмола	Ақтөбе	Алматы	Атырау	
шикі мұнай (көмірсутектердің табиғи қоспасы), битуминозды минералдардан алынған мұнайды қоса алғанда	-	-	-	-	-	нефть сырая (природная смесь углеводородов), включая нефть, полученную из минералов битуминозных газ природный в жидком или газообразном состоянии
сұйық немесе газ тәрізді күйдегі табиғи газ	265 038 912	-	-	-	-	керосин
керосин	12 283 242	6 963	1 500	117 240		газойли (топливо дизельное)
газойльдер (дизельдік отын)	798 245 476	38 014 602	39 789 742	30 817 279	44 928 913	мазут
мазут	232 203 952	473 423	5 305 724	5 859 318	13 317 021	пропан и бутан, сжиженные
сұйытылған пропан және бутан	33 532 546	628 056	5 645 736	3 779 883	155 016	материалы смазочные
майлайтын материалдар	83 730 584	2 853 957	2 558 071	70 518	1 380 334	Руды железные
Темір кендері	32 305 987	-	740 702	246 181	-	Руды металлов
Түсті металдардың кендері	39 275 225	-	28 057 908	-	-	цветных
Бастапқы пішіндегі қара металдар	478 938 475	2 574 632	20 486 363	11 573 596	51 406 908	Металлы черные в первичных формах
Бастапқы пішіндегі түсті металдар	22 173 406	4 142	2 120	16 681	-	Металлы цветные в первичных формах
Өңделмеген сүрек	7 837 307	76 638	126 469	1 042 282	368	Древесина необработанная
Сүректі бастапқы өңдеу өнімдері	81 107 502	20 601	455 294	947 334	282 661	Продукты первичной обработки древесины
Санитарлық- техникалық жабдықтар	55 206 010	63	916 102	16 619	76 965	Оборудование санитарно- техническое
Лактау-бояу (бояулар, лактар және эмальдар) тауарлары	41 113 812	323 401	3 122 075	1 874 870	704 463	Товары лакокрасочные (краски, лаки и эмали)
Табақты шыны	6 111 453	271 518	292 814		100 334	Стекло листовое
Өзге де құрылыс материалдары	505 255 411	7 408 277	37 838 701	16 190 095	6 562 104	Материалы строительные прочие
Тұсқағаздар	18 632 052	20 258	113 876	12 489	13 108	Обои
Еден жабындары (кілемдерді қоспағанда)	30 532 880	55 911	498 146	30 962	82 391	Покрывтия напольные (за исключением ковров)
Металл арматура	107 305 229	443 729	4 774 435	1 989 014	441 611	Арматура металлическая
Жылыту және су құбыры жабдықтары, пайдалану материалдары және жабдықтары	114 379 466	8 321 206	820 903	1 648 878	2 293 415	Оборудование отопительное и водопроводное, материалы
Қол аспабы	31 264 948	155 483	678 926	969 280	34 907	эксплуатационные и принадлежности
Тыңайтқыштар және агрохимиялық тауарлар	190 780 444	18 865 003	2 483 641	754 282	-	Инструменты ручные
Өзге де химиялық өнеркәсіптік заттар	198 508 890	116 507	10 335 633	3 832 135	7 278 397	Удобрения и товары агрохимические
Қағаз және кеңсе- қағазы тауарлары	72 201 307	36 703	1 301 526	287 960	28 089	Вещества химические промышленные прочие
						Бумага и товары бумажно-беловые

Жалғасы	Продолжение					
	Қазақстан Республикасы	Ақмола	Ақтөбе	Алматы	Атырау	
Тоқыма талшықтары	13 639 063	2 709	14 429	1 058 249	-	Волокна текстильные
Бастапқы пішіндегі пластмассалар және резеңке	19 310 555	-	510 014	95	-	Пластмасса и резина в первичных формах
Ауыл шаруашылығы аралық тауарларынан басқа, басқа топтамаларға енгізілмеген аралық тауарлар	57 631 586	332 269	1 911 578	3 816 798	199 287	Товары промежуточные, кроме сельскохозяйственных, не включенные в другие группировки
Қалдықтар және сынықтар	149 451 823	4 393 643	692	1 916 228	1 764 887	Отходы и лом
Мамандандырылмаған көтерме сауда	2 706 209 457	2 717 812	5 913 013	7 142 774	1 332 384	Неспециализированная оптовая торговля

Жалғасы	Продолжение					
	Батыс Қазақстан	Жамбыл	Қарағанды	Қостанай		
Көтерме сауда көлемі, барлығы	238 888 084	173 422 935	759 540 872	412 341 066	Объем оптовой торговли, всего	
Жолаушылар автомобильдері	32 721	-	2 159 184	4 198 648	Автомобили пассажирские	
Мамандандырылған жолаушылар автомобильдері, жедел жәрдем машиналары, шағын автобустары және т.б.					Автомобили пассажирские специализированные т.к. машины скорой помощи, миниавтобусы и т.п. и средства	
жолсыз (салмағы 3,5 тоннадан артық емес) көлік құралдары	352 271	389 600	1 772 853	89 206	транспортные внедорожные (весом не более 3,5 тонн)	
Жүк автомобильдері, тіркелер және автобустар	2 416 701	-	1 658 812	137 735	Автомобили грузовые, прицепы и автобусы	
Автофургондар және тұрғын үйге арналған автотіркелер, дөңгелекті үйлер	-	-	-	-	Автофургоны и автоприцепы для жилья, дома на колесах	
Шина және шиналарға арналған камералар	15 716 231	16 024	5 964 068	3 375 693	Шины и камеры для шин	
Өзге де автомобильдерге арналған бөлшектер және керек-жарақтар	8 600 081	611 347	20 355 075	7 017 604	Детали и принадлежности для автомобилей прочие	
Мотоциклдер және оларға жататын бөлшектер және керек-жарақтар	-	-	1 726	-	Мотоциклы и относящиеся к ним детали и принадлежности	
Дән	172 088	3 885 099	1 669 410	56 624 740	Зерно	
бидай	171 181	3 641 313	1 297 004	53 630 936	пшеница	
Майлы дақылдардың тұқымдарынан басқа дәндер	-	80 314	7 191	743 420	Семена, кроме семян культур масличных	
Майлы дақылдардың тұқымдары және жемістер	79 918	92 620	1 726 442	2 858 438	Семена и плоды культур масличных	
Мал азықтары	280 082	460 943	4 682 172	1 889 300	Корма для животных	
Басқа топтамаларға енгізілмеген ауыл шаруашылығы шикізаттары		794 644	7 164	123 432	Сырье сельскохозяйственное, не включенное в другие группировки	
Гүлдер және өсімдіктер	748 028	1 647	71 174	70 909	Цветы и растения	
Тірі малдар	591 971	-	326 784	-	Животные живые	
Тері, былғары және өңделген былғары	12 950	4 779	4 316	121 324	Шкуры, кожа и выделанная кожа	
Жаңа піскен жеміс-жидектер және көкөністер	1 219 725	1 020 028	5 726 079	2 609 780	Фрукты и овощи свежие	
Қайта өңделген жеміс-жидектер және көкөністер	815 839	289 012	2 618 545	1 061 650	Фрукты и овощи переработанные	
Үй құсын қоса алғанда, ет	1 028 368	4 972 179	12 866 922	5 871 476	Мясо, включая птицу домашнюю	
Үй құсының етінен жасалған өнімді қоса алғанда, ет	467 065	84 263	3 621 861	464 311	Продукты мясные, включая продукты из мяса птицы домашней	

	Батыс Қазақстан	Жамбыл	Қарағанды	Қостанай	
Сүт өнімдері	8 368 407	6 265 140	23 075 541	11 290 453	Продукты молочные
Жұмыртқалар	17 757	572 683	4 428 218	2 661 340	Яйца
Тағамдық майлар және тоң майлар	2 218 866	2 530 210	10 220 136	3 651 096	Масла и жиры пищевые
өсімдік майы	1 271 149	1 957 592	4 946 557	2 784 470	масло растительное
Шырындар, минералды су, алкогольсіз сусындар және өзге де сусындар	4 019 463	7 978 554	13 762 795	3 027 275	Соки, вода минеральная, напитки безалкогольные и напитки прочие
Алкогольді ішімдіктер	5 686 177	3 218 175	23 819 152	12 687 933	Напитки алкогольные
сыра	2 399 923	890 915	11 418 208	2 253 450	пиво
шарап	779 766	100 082	3 145 629	3 518 257	вино
арақ	2 025 084	1 949 591	6 986 851	4 774 537	водка
коньяк, коньяк сусындары, бренди және виски	53 321	98 501	1 205 875	1 075 893	коньяк, коньячные напитки и бренди, виски
ликерлер және арақ-ликерлі өнімдер		76 135	403 207	252 440	ликеры и изделия ликероводочные
өзге алкогольдік ішімдіктер	428 083	102 951	659 382	813 356	прочие алкогольные напитки
Темекі өнімдері	13 562 696	9 397 589	20 003 756	13 254 363	Изделия табачные
Қант	1 330 893	2 556 510	3 428 898	1 411 922	Сахар
Нан-тоқаш өнімдері	2 148 447	1 005 150	9 970 151	3 643 925	Изделия хлебобулочные
Шоколад және қанттан жасалған кондитерлік өнімдер	5 715 882	2 969 829	22 147 046	7 893 762	Шоколад и изделия кондитерские из сахара
Кофе, шай, какао және дәмдеуіштер	2 024 770	1 125 740	5 931 092	2 881 440	Кофе, чай, какао и пряности
Балық, шаян тәрізділер және былқылдақ денелілер	891 374	79 931	5 316 394	1 242 031	Рыба, ракообразные имоллюски
Гомогенделген және диеталық тамақ өнімдері	201 024	555 742	557 278	877 593	Продукты пищевые гомогенизированные и диетические
Басқа топтамаларға енгізілмеген тамақ өнімдері	7 421 189	6 361 852	22 188 903	32 700 260	Продукты пищевые, не включенные в другие группировки
ұн	2 555 124	3 203 397	8 992 241	15 205 141	мука
жарма	1 032 803	165 346	3 825 006	1 139 145	крупа
Мұздатылған тамақ өнімдері	101 589	-	90 637	-	Продукты пищевые - замороженные
Мұздатылмаған тамақ өнімдері, сусындар және темекі өнімдері	-	-	288	99 551	Продукты пищевые незамороженные, напитки и изделия табачные
Иірімжіп	-	-	-	713 719	Пражи
Маталар	4 350	53 026	1 389 955	420 966	Ткани
Төсек және асханалық жаймалар, шымылдықтар және тоқыма материалдарынан жасалған өзге де бұйымдар	113 753	14 147	129 874	127 219	Белье постельное и столовое, занавески и изделия прочие из текстильных материалов
Галантереялық тауарлар			218 973	2 313	Товары галантерейные
Киім	1 161 694	3 670 628	2 110 107	259 098	Одежда
Аяқ киім	92 819	8 841	2 063 963	51 970	Обувь
Радио- және телевизиялық, фотографиялық тауарлардан басқа, электр тұрмыстық тауарлар	953 930	70 780	4 674 071	1 032 103	Приборы бытовые электрические, за исключением радио-, телевизионных и фотографических товаров
Радио-, теле-, бейне-, DVD аппаратуралар	242 585	381 685	584 851	255 279	Радио-, теле-, видео-, DVD аппаратура
Грампластинкалар, магнитофон пленкалар, аудио-және бейнекассеталар, компакт-дискілер, DVD –дискілер	6 000	-	3 378		Грампластинки, пленки магнитофонные, аудио-и видеокассеты, компакт-диски, DVD-диски (за исключением пустой пленки)
Фото- және оптикалық тауарлар	-	-	388 956	5 864	Товары фото- и оптические

Жалғасы

Продолжение

	Батыс Қазақстан	Жамбыл	Қарағанды	Қостанай	
Шыныдан, фарфордан және қыштар жасалған бұйымдар	3 455 564	1 454 668	1 883 614	92 195	Изделия из стекла, фарфора и керамики
Тазалағыш құралдар	4 517 273	3 972 586	13 766 460	3 476 171	Средства чистящие
Парфюмерлік-косметикалық тауарлар	4 863 993	1 450 042	6 697 446	3 761 784	Товары парфюмерно-косметические
Фармацевтикалық және медициналық тауарлар және дәрі-дәрмектер	8 742 718	13 496 541	38 575 479	19 696 418	Товары и препараты фармацевтические и медицинские
Хирургиялық және ортопедиялық аспаптар және құралдар	1 144 376	1 496 974	25 493 382	2 409 482	Приспособления и инструменты хирургические и ортопедические
Тұрмыстық жиһаз	2 159 318	197 359	2 335 995	382 577	Мебель бытовая
Жарықтандыру жабдықтары	1 187 852	427 212	2 792 153	3 571 964	Оборудование осветительное
Кілемдер және кілем бұйымдары	20 186	2 149	29 686	21 115	Ковры и изделия ковровые
Сағаттар және зергерлік бұйымдар	272	-	1 862	33 491	Часы и изделия ювелирные
Пышақ өнімдері және металдан жасалған тұрмыстық ыдыстар	119 273	50 112	408 808	63 454	Изделия ножевые и посуда бытовая металлическая
Тоздан тоқылған бұйымдар, бондарлық бұйымдар және өзге де тұрмыстық бұйымдар	32	11 946	314 233	9 634	Изделия плетеные, из пробки, изделия бондарные, изделия деревянные прочие
Басқа топтамаларға енгізілмеген, тұрмыстық мақсаттағы бұйымдар және жабдықтар	2 120 036	922 296	1 559 793	1 321 828	Изделия и оборудование бытового назначения, не включенные в другие группировки
Кітаптар	113	-	1 195 264	27 671	Книги
Журналдар және газеттер	-	-	131 659	77 372	Журналы и газеты
Кеңсе тауарлары	353 105	233 597	32 899 813	310 819	Товары канцелярские
Музыкалық аспаптар	-	-	1 895	-	Музыкальные инструменты
Ойындар және ойыншықтар	74 087	-	94 377	21 434	Игры и игрушки
Велосипедтерді қоса, спорт тауарлары	322 930	2 630	436 855	21 046	Товары спортивные, включая велосипеды
Тері бұйымдар және жол аксессуарлары	145 877	-	226 126	7	Изделия кожаные и аксессуары дорожные
Жәдігерліктер және суреттер	676	979	57 296	262	Сувениры и картины
Басқа топтамаларға енгізілмеген, өзге де тұтыну тауарлары	2 585 250	774 534	5 782 804	1 760 246	Товары потребительские прочие, не включенные в другие группировки
Компьютерлермен, шалғай жабдықтар және бағдарламалық қамтамасыз ету	794 802	725 661	5 352 742	3 062 887	Компьютеры, оборудование периферийное и программное обеспечение
Телекоммуникациялық жабдықтар және оның бөліктері	1 068 630	58 831	2 230 250	443 344	Оборудование телекоммуникационное и его части
Электронды жабдықтар және оның бөліктері	1 015	12 527	687 068	379 391	Оборудование электронное прочее и его части
Аудио- және бейнетаспалар және дискеталар, магнитті және оптикалық бос дискілермен (CD және DVD)	27 891	-	54 745	-	Аудио- и видеопленки и дискеты, диски магнитные и оптические пустые (CD и DVD)
Тракторды қоса, ауыл және орман шаруашылығына арналған құрал-жабдықтар, машиналар, жабдықтар	1 271 210	244 795	1 586 906	12 241 256	Инвентарь, машины и оборудование для сельского и лесного хозяйства, включая трактора
Көгалдар мен бақтарға арналған құрал-жабдықтар, машиналар және жабдықтар	913 661	123 311	229 271	332 960	Инвентарь, машины и оборудование для газонов и садов
Ағаш өңдейтін станоктар	-	-	12 148	6 735	Станки деревообрабатывающие
Металл өңдейтін станоктар	-	-	571 946	191 655	Станки металлообрабатывающие

	Батыс Қазақстан	Жамбыл	Қарағанды	Қостанай	
Өзге де материалдарды өңдеу	312 059	119	337 066	369 063	Станки для обработки материалов прочих
Кен өндіру өнеркәсібі, құрылысқа, соның ішінде азаматтық құрылысқа арналған машиналар	902 410	421	35 590 786	975 199	Машины для горнодобывающей промышленности, строительства, в том числе для строительства гражданского
Тігін және тоқыма машиналарын қоса, тоқыма өнеркәсібіне арналған машиналар	-	-	-	-	Машины для текстильной промышленности, включая
Кеңсе жиһазы	326 257	2 151	3 164 956	296 458	- машины швейные и вязальные
Өзге де кеңсе машиналары және жабдықтары	422 974	16 200	1 311 589	103 122	Мебель офисная
Автомобильдер, мотоциклдер және велосипедтерден басқа, көлік құралдары	78 343	25 765	1 519 308	1 899 949	Машины и оборудование офисное прочее
Машиналар және жабдықтарға байланысты пайдалану материалдары мен керек-жарақтары	91 104	85 846	8 711 681	704 428	Средства транспортные, кроме автомобилей, мотоциклов и велосипедов
Көтеру көлігі жабдықтары	-	-	984 735	424 266	Материалы и принадлежности эксплуатационные, связанные с машинами и оборудованием
Тамақ өнімдері, суындар мен темекі өндіруге арналған жабдықтар	-	-	480 807	188 611	Оборудование подъемно-транспортное
Электр байланыс жабдығын қоса, кәсіби электрожабдықтар мен электр аспаптар және электроматериалдар	2 389 358	701 218	12 143 877	1 376 153	Оборудование для производства пищевых продуктов, напитков и табака
Жалпы және арнаулы мақсаттарға арналған өзге де машиналар, аспаптар, жабдықтар	12 741 711	95 500	16 684 579	1 792 567	Электрооборудование и электроприборы профессиональные и электроматериалы, включая оборудование электросвязи
Қатты отындар	89 669	2 732 277	25 042 454	1 810 080	Машины, приборы, оборудование для общих и специальных целей прочими
тас көмір	89 669	2 127 544	23 371 566	1 798 059	Топливо твердое
қоңыр көмір	-	-	750 044	-	уголь каменный
ағаш отыны	-	29 177	5 167	4 176	- бурый уголь
Бензин	10 810 582	13 057 875	12 355 875	11 130 755	топливо древесное
Сұйық, газ тәрізді отындар және осыған ұқсас өнімдер	47 514 514	33 765 479	44 061 356	35 286 371	Бензин
Шикі мұнай (көмірсутектердің табиғи қоспасы), битуминозды минералдардан алынған мұнайды қоса алғанда	-	-	-	-	Топливо жидкое и газообразное
сұйық немесе газ тәрізді күйдегі табиғи газ	3 474	2 008	297 635	-	прочее и продукты аналогичные
керосин	-	18 452	577 043	12 520	нефть сырая (природная смесь углеводородов), включая нефть, полученную из минералов
газойльдер (дизельдік отын)	20 831 698	17 104 641	23 937 485	31 354 644	- битуминозных
мазут	1 869 608	10 905 562	5 064 418	1 383 482	газ природный в жидком или газообразном состоянии
сұйытылған пропан және бутан	125 046	614 329	449 300	223 030	керосин
майлайтын материалдар	2 161 066	383 062	5 307 697	2 224 685	газойли (топливо дизельное)
Темір кендері	-	-	120 937	-	мазут
Түсті металдардың кендері	-	-	1 555 018	24 237	пропан и бутан, сжиженные
Бастапқы пішіндегі қара металдар	11 574 039	5 447 192	62 678 097	2 425 237	майд материалы смазочные
Бастапқы пішіндегі түсті металдар	7 517	-	925 479	-	- Руды железные
Өңделмеген сүрек	19 357	4 115	75 510	62 135	Руды металлов цветных
Сүректі бастапқы өңдеу өнімдері	233 918	4 453 801	1 107 254	642 227	Металлы черные в первичных формах
					Металлы цветные в первичных формах
					Древесина необработанная
					Продукты первичной обработки древесины

Жалғасы

Продолжение

	Батыс Қазақстан	Жамбыл	Қарағанды	Қостанай	
Санитарлық-техникалық жабдықтар	662 672	153 363	3 175 791	169 517	Оборудование санитарно-техническое
Лактау-бояу (бояулар, лактар және эмальдар) тауарлары	802 999	651 943	3 497 817	1 228 400	Товары лакокрасочные (краски, лаки и эмали)
Табақты шыны	181 509	237 200	1 067 137	673 822	Стекло листовое
Өзге де құрылыс материалдары	13 101 827	15 939 435	38 295 422	19 208 996	Материалы строительные прочие
Тұсқағаздар	393 153	21 896	76 992	560 625	Обои
Еден жабындары (кілемдерді қоспағанда)	1 228 973	43 452	1 543 174	2 882 381	Покрывтия напольные (за исключением ковров)
Металл арматура	1 140 433	728 743	3 745 436	2 257 094	Арматура металлическая
Жылыту және су құбыры жабдықтары, пайдалану материалдары және жабдықтары	641 577	583 688	10 750 285	239 113	Оборудование отопительное и водопроводное, материалы эксплуатационные и принадлежности
Қол аспабы	121 892	774 296	5 956 382	1 083 655	Инструменты ручные
Тыңайтқыштар және агрохимиялық тауарлар	662 868	942 177	192 177	2 761 665	Удобрения и товары агрохимические
Өзге де химиялық өнеркәсіптік заттар	1 980 085	3 749 731	8 510 171	295 499	Вещества химические промышленные прочие
Қағаз және кеңсе-қағазы тауарлары	15 325	797 959	1 001 272	511 590	Бумага и товары бумажно-беловые
Тоқыма талшықтары	-	-	191 718	-	Волокна текстильные
Бастапқы пішіндегі пластмассалар және резеңке	-	730	8 171 735	169 622	Пластмасса и резина в первичных формах
Ауыл шаруашылығы аралық тауарларынан басқа, басқа топтамаларға енгізілмеген аралық тауарлар	258 025	79 200	2 681 615	256 435	Товары промежуточные, кроме сельскохозяйственных, не включенные в другие группировки
Қалдықтар және сынықтар	5 462 140	260 237	51 165 056	1 515 590	Отходы и лом
Мамандандырылмаған көтерме сауда	12 950	893 465	3 513 061	77 849 865	Неспециализированная оптовая торговля

Жалғасы

Продолжение

	Қызылорда	Маңғыстау	Оңтүстік Қазақстан	Павлодар	
Көтерме сауда көлемі, барлығы	137 161 191	141 167 515	626 961 011	588 576 194	Объем оптовой торговли, всего
Жолаушылар автомобильдері	5 418 029	2 950	20 628 692	584 006	Автомобили пассажирские
Мамандандырылған жолаушыларавтомобильдері, жедел жәрдем машиналары, шағын автобустары және т.б.					Автомобили пассажирские специализированные тк машины скорой помощи, миниавтобусы и тп и средства
жолсыз (салмағы 3,5 тоннадан артық емес) көлік құралдары	9 988	43 460	3 932 744	80 364	транспортные внедорожные (весом не более 3,5 тонн)
Жүк автомобильдері, тіркемелер және автобустар	1 312 764	429 347	383 970	508 186	Автомобили грузовые, прицепы и автобусы
Автофургондар және тұрғын үйге арналған автотіркемелер, дөңгелекті үйлер	-	-	-	484	Автофургоны и автоприцепы для жилья, дома на колесах
Шина және шиналарға арналған камералар	827 815	2 976 417	8 557 001	2 099 404	Шины и камеры для шин
Өзге де автомобильдерге арналған бөлшектер және керек-жарақтар	2 504 095	1 360 912	7 398 964	2 940 767	Детали и принадлежности для автомобилей прочие
Мотоциклдер және оларға жататын бөлшектер және керек-жарақтар	-	-	-	1 169	Мотоциклы и относящиеся к ним детали и принадлежности
Дән	144 982	433 715	1 468 046	471 973	Зерно
бидай	-	-	1 298 138	454 225	пшеница

	Қызылорда	Маңғыстау	Оңтүстік Қазақстан	Павлодар	
Майлы дақылдардың тұқымдарынан басқа дәндер	-	-	1 191 057	-	Семена, кроме семян культур - масличных
Майлы дақылдардың тұқымдары және жемістер	1 936	-	2 591 288	159 924	Семена и плоды культур масличных
Мал азықтары	92 639	-	1 684 656	691 893	Корма для животных
Басқа топтамаларға енгізілмеген ауыл шаруашылығы шикізаттары	128	-	789 883	7 327	Сырье сельскохозяйственное, не включенное в другие группировки
Өңделмеген темекі	1 909	-	82 399	-	Табак необработанный
Гүлдер және өсімдіктер	72	35 105	252 247	2 277 799	Цветы и растения
Тірі малдар	-	1 349	-	22 185	Животные живые
Тері, былғары және өңделген былғары	512 274	2 292 337	11 512 488	-	Шкуры, кожа и выделанная - кожа
Жаңа піскен жеміс-жидектер және көкөністер	565 983	1 087 389	2 183 183	1 818 673	Фрукты и овощи свежие
Қайта өңделген жеміс-жидектер және көкөністер	2 463 655	1 038 072	2 952 826	1 545 859	Фрукты и овощи переработанные
Үй құсын қоса алғанда, ет	637 219	467 418	3 414 531	7 241 540	Мясо, включая птицу домашнюю
Үй құсының етінен жасалған өнімді қоса алғанда, ет	6 531 470	8 437 372	12 579 169	211 948	Продукты мясные, включая продукты из мяса птицы домашней
Сүт өнімдері	37 213	123 976	19 211	12 699 057	Продукты молочные
Жұмыртқалар	2 425 790	673 548	5 232 069	5 535	Яйца
Тағамдық майлар және тоң майлар	2 027 958	641 078	3 029 105	2 208 990	Масла и жиры пищевые
өсімдік майы	3 963 529	11 583 528	15 707 058	821 890	масло растительное
Шырындар, минералды су, алкогольсіз сусындар және өзге де сусындар	3 678 481	8 855 075	12 970 850	6 035 474	Соки, вода минеральная, напитки безалкогольные и напитки прочие
Алкогольді ішімдіктер	2 319 947	3 612 340	7 717 211	11 953 053	Напитки алкогольные
сыра	70 654	680 164	321 126	7 181 814	пиво
шарап	937 791	1 969 206	2 153 297	554 490	вино
арақ	182 949	419 395	372 864	2 121 753	водка
коньяк, коньяк сусындары, бренди және виски	12 947	369 457	8 976	608 898	коньяк, коньячные напитки и бренди, виски
ликерлер және арақ-ликерлі өнімдер	154 193	1 804 513	2 397 376	328 151	ликеры и изделия ликероводочные
өзге алкогольдік ішімдіктер	9 136 639	7 118 423	36 306 926	1 157 947	прочие алкогольные напитки
Темекі өнімдері	623 956	1 215 659	1 364 602	14 538 392	Изделия табачные
Қант	1 339 174	1 007 905	11 569 023	673 932	Сахар
Нан-тоқаш өнімдері	2 730 544	5 460 763	18 742 317	1 042 084	Изделия хлебобулочные
Шоколад және қанттан жасалған кондитерлік өнімдер	726 878	1 588 839	3 861 574	6 856 340	Шоколад и изделия кондитерские из сахара
Кофе, шай, какао және дәмдеуіштер	413 369	1 469 535	1 525 178	3 028 107	Кофе, чай, какао и пряности
Балық, шаян тәрізділер және былқылдақ денелілер	653 189	427 990	542 167	552 550	Рыба, ракообразные и моллюски
Гомогенделген және диеталық тамақ өнімдері	6 464 455	3 070 217	22 887 140	248 537	Продукты пищевые гомогенизированные и диетические
Басқа топтамаларға енгізілмеген тамақ өнімдері	1 439 336	850 893	12 884 155	14 973 935	Продукты пищевые, не включенные в другие группировки
ұн	2 808 957	1 025 778	3 297 491	668 562	мука
жарма	-	429 036	87 039	974 011	крупа
Мұздатылған тамақ өнімдері	-	-	1 062 577	61 345	Продукты пищевые замороженные
Мұздатылмаған тамақ өнімдері, сусындар және темекі өнімдері	-	-	-	-	Продукты пищевые незамороженные, напитки и изделия табачные

Жалғасы

Продолжение

	Қызылорда	Маңғыстау	Оңтүстік Қазақстан	Павлодар	
Іірімжіп	186	3 857	57 834	-	Пряжи
Маталар	11 452	350 042	418 619	240 433	Ткани
Төсек және асханалық жаймалар, шымылдықтар және тоқыма материалдарынан жасалған өзге де бұйымдар	3 528	-	-	404 735	Белье постельное и столовое, занавески и изделия прочие из текстильных материалов
Галантереялық тауарлар	324 090	732 727	1 564 407	50 862	Товары галантерейные
Киім	107 419	96 169	3 165 182	951 437	Одежда
Аяқ киім	237 936	196 347	3 444 004	308 262	Обувь
Радио- және телевизиялық, фотографиялық тауарлардан басқа, электр тұрмыстық тауарлар	40 700	9 366	41 715	3 123 283	Приборы бытовые электрические, за исключением радио-, телевизионных и фотографических товаров
Радио-, теле-, бейне-, DVD аппаратуралар	-	-	-	342 772	Радио-, теле-, видео-, DVD аппаратура
Грампластинкалар, магнитофон пенкалар, аудио және бейнекассеталар,					Грампластинки, пленки магнитофонные, аудио- и видеокассеты, компакт-диски, DVD - диски (за исключением пустой пленки)
компакт-дискілер, DVD – дискілер	2 767	8	80 705	14 054	Товары фото- и оптические
Фото- және оптикалық тауарлар	45 460	7 611	3 247 312	10 772	Изделия из стекла, фарфора и керамики
Шыныдан, фарфордан және қыштар жасалған бұйымдар	2 719 442	3 265 795	18 263 551	220 384	Средства чистящие
Тазалағыш құралдар	819 931	394 922	8 463 264	5 060 492	Товары парфюмерно- косметические
Парфюмерлік-косметикалық тауарлар	6 061 848	6 633 804	76 631 035	2 686 737	Товары и препараты фармацевтические и медицинские
Фармацевтикалық және медициналық тауарлар және дәрі-дәрмектер	514 003	176 134	9 382 639	14 911 758	Приспособления и инструменты хирургические и ортопедические
Хирургиялық және ортопедиялық аспаптар және құралдар	98 269	279 491	2 723 513	5 313 181	Мебель бытовая
Тұрмыстық жиһаз	64 473	945 285	664 358	630 374	Оборудование осветительное
Жарықтандыру жабдықтары	-	6 163	990 323	1 477 021	
Кілемдер және кілем бұйымдары	-	-	237 073	12 434	Ковры и изделия ковровые
Сағаттар және зергерлік бұйымдар	16 604	41 148	1 695 068	10 137	Часы и изделия ювелирные
Пышақ өнімдері және металдан жасалған тұрмыстық ыдыстар	849	18 958	2 074	80 908	Изделия ножевые и посуда бытовая металлическая
Тоздан тоқылған бұйымдар, бондарлық бұйымдар және өзге де тұрмыстық бұйымдар	69 513	22 688	5 155 214	82 378	Изделия плетеные, из пробки, изделия бондарные, изделия деревянные прочие
Басқа топтамаларға енгізілмеген, тұрмыстық мақсаттағы бұйымдар және жабдықтар	3 500	-	-	248 172	Изделия и оборудование бытового назначения, не включенные в другие группировки
Кітаптар	-	-	47	91 255	Книги
Журналдар және газеттер	545 592	210 283	2 133 117	236 534	Журналы и газеты
Кеңсе тауарлары	277 305	-	-	124 423	Товары канцелярские
Музыкалық аспаптар	30 952	61 403	5 645		Музыкальные инструменты
Ойындыр және ойыншықтар	55 379	24 450	23 619	37 891	Игры и игрушки
Велосипедтерді қоса, спорт тауарлары	200	56 789	-	38 885	Товары спортивные, включая велосипеды
Тері бұйымдар және жол аксессуарлары	39 659	-	193 704	15 665	Изделия кожаные и аксессуары дорожные
Жәдігерліктер және суреттер	1 110 825	731 952	6 177 552	363	Сувениры и картины
Басқа топтамаларға енгізілмеген, өзге де тұтыну тауарлары	386 522	28 899	926 385	390 237	Товары потребительские прочие, не включенные в другие группировки

	Қызылорда	Маңғыстау	Оңтүстік Қазақстан	Павлодар	
Компьютерлермен, шалғай жабдықтар және бағдарламалық қамтамасыз ету	2 666	-	221 757	688 241	Компьютеры, оборудование периферийное и программное обеспечение
Телекоммуникациялық жабдықтар және оның бөліктері	103 095	40 005	1 309 846	234 936	Оборудование телекоммуникационное и его части
Электронды жабдықтар және оның бөліктері	78 125	-	-	7 417 302	Оборудование электронное прочее и его части
Аудио- және бейнетаспалар және дискеталар, магнитті және оптикалық бос дискілермен (CD және DVD)	22 248	7 946	1 198 208	-	Аудио- и видеопленки и дискеты, диски магнитные и оптические пустые (CD и DVD)
Тракторды қоса, ауыл және орман шаруашылығына арналған құрал-жабдықтар, машиналар, жабдықтар	5 084	-	19 754	321 077	Инвентарь, машины и оборудование для сельского и лесного хозяйства, включая трактора
Көгалдар мен бақтарға арналған құрал-жабдықтар, машиналар және жабдықтар	-	-	1 548	63 452	Инвентарь, машины и оборудование для газонов и садов
Ағаш өңдейтін станоктар	-	-	19 384	38 302	Станки деревообрабатывающие
Металл өңдейтін станоктар	3 002	120 699	160 782	47 552	Станки
Өзге де материалдарды өндеу	564 930	4 622 947	472 747	936 116	металлообрабатывающие Станки для обработки материалов прочих
Кен өндіру өнеркәсібі, құрылысқа, соның ішінде азаматтық құрылысқа арналған машиналар	-	-	-	3 874 331	Машины для горнодобывающей промышленности, строительства, в том числе для строительства гражданского
Тігін және тоқыма машиналарын қоса, тоқыма өнеркәсібіне арналған машиналар	29 804	175 079	251 709	2 958	Машины для текстильной промышленности, включая машины швейные и вязальные
Кеңсе жиназы	1 611 755		1 103 022	62 608	Мебель офисная
Өзге де кеңсе машиналары және жабдықтары	5 604	3 545	18 461	76 906	Машины и оборудование офисное прочее
Автомобильдер, мотоциклдер және велосипедтерден басқа, көлік құралдары	1 522 432	27 710	580 627	38 115 629	Средства транспортные, кроме автомобилей, мотоциклов и велосипедов
Машиналар және жабдықтарға байланысты пайдалану материалдары мен керек- жарақтары	2 678	575 014	271 934	245 757 862	Материалы и принадлежности эксплуатационные, связанные с машинами и оборудованием
Көтеру көлігі жабдықтары Тамақ өнімдері, суындар мен темеке өндіруге арналған жабдықтар	-	-	-	353 512	Оборудование подъемно- транспортное
Электр байланыс жабдығын қоса, кәсіби электрожабдықтар мен электр аспаптар және электроматериалдар	5 573 804	986 975	5 184 762	9 887	Оборудование для производства пищевых продуктов, напитков и табака
Жалпы және арнаулы мақсаттарға арналған өзге де машиналар, аспаптар, жабдықтар	10 051 783	4 457 789	8 225 764	6 375 014	Электрооборудование и электроприборы профессиональные и электромагнитные, включая оборудование электросвязи
Қатты отындар	742 039	-	11 314 978	6 694 185	Машины, приборы, оборудование для общих и специальных целей прочими
тас көмір	737 905	-	11 287 754	7 359 350	Топливо твердое
қоңыр көмір	-	-	8 521	4 461 902	уголь каменный
ағаш отыны	-	-	4 007	2 480 197	бурый уголь
Бензин	8 296 880	3 993 308	19 602 383		топливо древесное
Сұйық, газ тәрізді отындар және осыған ұқсас өнімдер	24 476 369	25 474 586	35 065 718	21 498 304	Бензин
	-	-	-	29 697 714	Топливо жидкое и газообразное прочее и продукты аналогичные

Жалғасы

Продолжение

	Қызылорда	Маңғыстау	Оңтүстік Қазақстан	Павлодар	
Шикі мұнай (көмірсутектердің табиғи қоспасы), битуминозды минералдардан алынған мұнайды қоса алғанда	19 195	-	273 959	-	нефть сырая (природная смесь углеводородов), включая нефть, полученную из минералов
сұйық немесе газ тәрізді күйдегі табиғи газ	-	-	1 739 335	-	- битуминозных газ природный в жидком или - газообразном состоянии
керосин	21 655 958	20 776 817	21 508 673	67 169	керосин
газойльдер (дизельдік отын)	224 827	68 586	5 227 236	16 104 501	газойли (топливо дизельное)
мазут	518 036	1 152 055	2 149 087	6 267 196	мазут
сұйытылған пропан және бутан	1 029 847	2 174 073	2 640 721	780 240	пропан и бутан, сжиженные
майлайтын материалдар	-	-	-	893 707	материалы смазочные
Темір кендері	-	422	33 710	2 370	Руды железные
Түсті металдардың кендері	1 110 859	10 881 171	35 340 709	303	Руды металлов цветных
Бастапқы пішіндегі қара металдар	-	-	1 359 880	18 662 256	Металлы черные в первичных формах
Бастапқы пішіндегі түсті металдар	14 775	322 802	17 581	27 394	Металлы цветные в первичных формах
Өңделмеген сүрек	28 647	680 427	2 950 930	29 555	Древесина необработанная
Сүректі бастапқы өңдеу өнімдері	33 026	256 926	274 748	1 816 899	Продукты первичной обработки древесины
Санитарлық-техникалық жабдықтар	269 786	980 299	2 344 127	1 597 098	Оборудование санитарно-техническое
Лактау-бояу (бояулар, лактар және эмальдар) тауарлары	376 952	154	483 656	2 524 342	Товары лакокрасочные (краски, лаки и эмали)
Табақты шыны	7 026 346	6 628 036	33 097 680	31 698	Стекло листовое
Өзге де құрылыс материалдары	14 152	125 488	611 174	11 706 492	Материалы строительные прочие
Тұсқағаздар	316 983	593 819	1 458 823	5 187 179	Обои
Еден жабындары (кілемдерді қоспағанда)	1 036 844	789 829	7 397 917	213 345	Покрывтия напольные (за исключением ковров)
Металл арматура	1 146 424	850 417	5 622 846	4 427 170	Арматура металлическая
Жылыту және су құбыры жабдықтары, пайдалану материалдары және жабдықтары	114 399	864 921	250 134	2 447 291	Оборудование отопительное и водопроводное, материалы эксплуатационные и принадлежности
Қол аспабы	522 667	6 070	2 839 993	984 740	Инструменты ручные
Тыңайтқыштар және агрохимиялық тауарлар	510 974	116 764	1 962 141	999 612	Удобрения и товары агрохимические
Өзге де химиялық өнеркәсіптік заттар	1 077	35 472	7 623 014	6 961 095	Вещества химические промышленные прочие
Қағаз және кеңсе-қағазы тауарлары	-	21 475	11 468 134	160 583	Бумага и товары бумажно-беловые
Тоқыма талшықтары	598	28 620	198 508	22 020	Волокна текстильные
Бастапқы пішіндегі пластмассалар және резеңке	35 329	105 719	7 090 047	2 824 484	пластмасса и резина в первичных формах
Ауыл шаруашылығы аралық тауарларынан басқа, басқа топтамаларға енгізілмеген аралық тауарлар	375 963	703 455	58 258 029	3 526 610	Товары промежуточные, кроме сельскохозяйственных, не включенные в другие группировки
Қалдықтар және сынықтар	4 326 513	764 998	2 085 012	6 474 199	Отходы и лом
Мамандандырылмаған көтерме сауда	-	-	-	15 667 550	Неспециализированная оптовая торговля

	Солтүстік Қазақстан	Шығыс Қазақстан	Астана қаласы	Алматы қаласы	
Көтерме сауда көлемі, барлығы	296 558 502	556 579 835	2 689 571 289	8 035 753 486	Объем оптовой торговли, всего
Жолаушылар автомобильдері	540 668	3 894 370	9 506 712	260 547 994	Автомобили пассажирские
Мамандандырылған жолаушылар автомобильдері, жедел жәрдем машиналары, шағын автобустары және т.б. жолсыз (салмағы 3,5 тоннадан артық емес) көлік құралдары	16 880	62 424	1 415 110	40 514 551	Автомобили пассажирские специализированные тк машины скорой помощи, миниавтобусы и тп и средства транспортные внедорожные (весом не более 3,5 тонн)
Жүк автомобильдері, тіркемелер және автобустар	1 627 836	1 602 770	29 667 525	62 695 432	Автомобили грузовые, прицепы и автобусы
Автофургондар және тұрғын үйге арналған автотіркемелер, дөңгелекті үйлер	-	-	601	29 534	Автофургоны и автоприцепы для жилья, дома на колесах
Шина және шиналарға арналған камералар	2 018 576	18 104 627	3 031 571	68 115 800	Шины и камеры для шин
Өзге де автомобильдерге арналған бөлшектер және керек-жарақтар	4 490 922	13 778 061	7 752 177	98 876 669	Детали и принадлежности для автомобилей прочие
Мотоциклдер және оларға жататын бөлшектер және керек-жарақтар	4 158	859	23 021	373 278	Мотоциклы и относящиеся к ним детали и принадлежности
Дән	44 452 532	6 480 502	166 224 541	77 925 535	Зерно
бидай	42 887 741	5 097 798	138 994 812	66 686 958	пшеница
Майлы дақылдардың тұқымдарынан басқа дәндер	180 445	284 579	5 508 807	2 420 275	Семена, кроме семян культур масличных
Майлы дақылдардың тұқымдары және жемістер	7 297 713	3 273 803	13 093 300	8 101 889	Семена и плоды культур масличных
Мал азықтары	327 444	2 023 908	5 187 721	14 565 674	Корма для животных
Басқа топтамаларға енгізілмеген ауыл шаруашылығы шикізаттары	54 794	600 333	105 286	4 228 671	Сырье сельскохозяйственное, не включенное в другие группировки
Өңделмеген темекі	-	-	15 309	-	Табак необработанный
Гүлдер және өсімдіктер	268 944	600 299	5 723 176	1 405 035	Цветы и растения
Тірі малдар	148 585	188 369	10 733	39 266	Животные живые
Тері, былғары және өңделген былғары	24 446	579 244	-	1 118 174	Шкуры, кожа и выделанная кожа
Жаңа піскен жеміс- жидектер және көкөністер	3 090 188	3 730 452	5 290 320	15 419 334	Фрукты и овощи свежие
Қайта өңделген жеміс- жидектер және көкөністер	621 571	2 320 849	646 564	9 191 319	Фрукты и овощи переработанные
Үй құсын қоса алғанда, ет	546 198	1 378 434	8 964 065	31 338 813	Мясо, включая птицу домашнюю
Үй құсының етінен жасалған өнімді қоса алғанда, ет	405 285	1 130 512	11 242 523	17 914 854	Продукты мясные, включая продукты из мяса птицы домашней
Сүт өнімдері	6 750 584	9 942 925	32 552 792	104 375 706	Продукты молочные
Жұмыртқалар	923 605	732 215	143 930	854 128	Яйца
Тағамдық майлар және тоң майлар	1 999 845	5 194 323	2 517 114	16 241 074	Масла и жиры пищевые
өсімдік майы	1 124 686	2 616 951	1 098 342	3 639 203	масло растительное
Шырындар, минералды су, алкогольсіз сусындар және өзге де сусындар	2 740 486	9 351 720	20 684 742	114 080 889	Соки, вода минеральная, напитки безалкогольные и напитки прочие

Жалғасы

Продолжение

	Солтүстік Қазақстан	Шығыс Қазақстан	Астана қаласы	Алматы қаласы	
Алкогольді ішімдіктер	12 234 823	17 431 364	30 685 646	93 723 822	Напитки алкогольные
сыра	2 913 962	7 464 578	11 699 720	14 734 252	пиво
шарап	1 090 694	1 578 445	3 198 282	12 568 790	вино
арақ	3 489 518	4 696 389	9 081 154	30 025 558	водка
коньяк, коньяк сусындары, бренди және виски	618 348	837 575	1 591 890	14 000 206	коньяк, коньячные напитки и бренди, виски
ликерлер және арақ- ликерлі өнімдер	61 515	439 540	1 474 380	6 006 437	ликеры и изделия ликероводочные
өзге алкогольдік ішімдіктер	4 060 786	2 414 837	3 640 220	16 388 579	прочие алкогольные напитки
Темекі өнімдері	8 744 517	23 293 499	45 286 627	131 636 064	Изделия табачные
Қант	421 926	3 103 040	1 617 657	1 314 762	Сахар
Нан-тоқаш өнімдері	1 015 375	1 637 998	1 825 915	9 325 259	Изделия хлебобулочные
Шоколад және қанттан жасалған кондитерлік өнімдер	4 213 129	10 013 039	15 420 134	81 072 717	Шоколад и изделия кондитерские из сахара
Кофе, шай, какао және дәмдеуіштер	1 674 149	2 846 895	3 941 286	62 256 466	Кофе, чай, какао и пряности
Балық, шаян тәрізділер және былқылдақ денелілер	156 136	681 839	4 142 708	38 797 878	Рыба, ракообразные и моллюски
Гомогенделген және диеталық тамақ өнімдері	94 973	814 974	2 842 549	30 759 977	Продукты пищевые гомогенизированные и диетические
Басқа топтамаларға енгізілмеген тамақ өнімдері	6 371 431	12 826 845	30 700 281	738 291 515	Продукты пищевые, не включенные в другие группировки
ұн	2 643 024	1 404 123	5 505 183	2 545 219	мука
жарма	458 046	1 283 270	909 428	3 862 802	крупы
Мұздатылған тамақ өнімдері	364 495	-	74 568	22 363	Продукты пищевые замороженные
Мұздатылмаған тамақ өнімдері, сусындар және темекі өнімдері	13 843	369 861	254 730	2 288 728	Продукты пищевые незамороженные, напитки и изделия табачные
Иірімжіп		3 102	243 606	28 464	Пряжи
Маталар	23 918	266 803	271 120	4 285 002	Ткани
Төсек және асханалық жаймалар, шымылдықтар және тоқыма материалдарынан жасалған өзге де бұйымдар	99 913	164 676	866 500	2 350 638	Белье постельное и столовое, занавески и изделия прочие из текстильных материалов
Галантереялық тауарлар		192 552	34 216	9 932 923	Товары галантерейные
Киім	383 591	3 051 917	13 043 445	165 446 250	Одежда
Аяқ киім	23 085	3 968 124	5 316 686	27 828 248	Обувь
Радио- және телевизиялық, фотографиялық тауарлардан басқа, электр тұрмыстық тауарлар	436 686	3 387 878	15 806 526	87 248 483	Приборы бытовые электрические, за исключением радио-, телевизионных и фотографических товаров
Радио-, теле-, бейне-, DVD аппаратуралар	124 377	553 322	4 820 668	66 029 618	Радио-, теле-, видео-, DVD аппаратура
Грампластинкалар, магнитофон пленкалар, аудио-және бейнекассеталар, компакт- дискілер, DVD –дискілер	17 060	2 433 511	18 184	686 595	Грампластинки, пленки магнитофонные, аудио-и видеокассеты, компакт- дискі, DVD-дискі (за исключением пустой пленки)
Фото- және оптикалық тауарлар	1 155	96 730	31 802	4 643 216	Товары фото- и оптические
Шыныдан, фарфордан және қыштар жасалған бұйымдар	202 456	639 607	10 659 489	6 955 574	Изделия из стекла, фарфора и керамики
Тазалағыш құралдар	1 980 305	5 263 187	11 900 748	123 752 718	Средства чистящие

	Солтүстік Қазақстан	Шығыс Қазақстан	Астана қаласы	Алматы қаласы	
Парфюмерлік- косметикалық тауарлар	1 546 720	4 504 495	3 694 516	143 017 580	Товары парфюмерно- косметические
Фармацевтикалық және медициналық тауарлар және дәрі-дәрмектер	13 650 530	24 170 203	230 977 835	300 862 541	Товары и препараты фармацевтические и медицинские
Хирургиялық және ортопедиялық аспаптар және құралдар	535 866	5 478 237	20 054 230	48 781 631	Приспособления и инструменты хирургические и ортопедические
Тұрмыстық жиһаз	991 082	2 478 647	5 537 945	37 834 856	Мебель бытовая
Жарықтандыру жабдықтары	983 725	2 395 079	18 811 752	10 859 404	Оборудование осветительное
Кілемдер және кілем бұйымдары	9 950	131 006	335 071	124 466	Ковры и изделия ковровые
Сағаттар және зергерлік бұйымдар	7 307	2 522	1 909 672	2 304 940	Часы и изделия ювелирные
Пышақ өнімдері және металдан жасалған тұрмыстық ыдыстар	231 894	457 008	4 249 100	27 443 059	Изделия ножевые и посуда бытовая металлическая
Тоздан тоқылған бұйымдар, бондарлық бұйымдар және өзге де тұрмыстық бұйымдар	127 919	7 640	2 003 363	753 028	Изделия плетеные, из пробки, изделия бондарные, изделия деревянные прочие
Басқа топтамаларға енгізілмеген, тұрмыстық мақсаттағы бұйымдар және жабдықтар	110 220	764 301	7 155 146	8 743 688	Изделия и оборудование бытового назначения, не включенные в другие группировки
Кітаптар	1 377	289 142	725 313	8 417 995	Книги
Журналдар және газеттер	551 760	53 697	32 122	6 396 012	Журналы и газеты
Кеңсе тауарлары	204 473	770 482	3 006 316	56 977 665	Товары канцелярские
Музыкалық аспаптар	386	1 761	733 912	1 330 378	Музыкальные инструменты
Ойындар және ойыншықтар	81	139 450	617 689	18 562 962	Игры и игрушки
Велосипедтерді қоса, спорт тауарлары	116 644	443 706	597 115	503 786	Товары спортивные, включая велосипеды
Тері бұйымдар және жол аксессуарлары	-	45 327	154 248	1 477 591	Изделия кожаные и аксессуары дорожные
Жәдігерліктер және суреттер	-	10 095	675 506	955 176	Сувениры и картины
Басқа топтамаларға енгізілмеген, өзге де тұтыну тауарлары	1 974 470	5 330 925	12 937 009	30 028 152	Товары потребительские прочие, не включенные в другие группировки
Компьютерлермен, шалғай жабдықтар және бағдарламалық қамтамасыз ету	615 994	3 190 557	8 765 713	253 801 320	Компьютеры, оборудование периферийное и программное обеспечение
Телекоммуникациялық жабдықтар және оның бөліктері	170 436	760 669	12 040 537	546 598 899	Оборудование телекоммуникационное и его части
Электронды жабдықтар және оның бөліктері	174 122	1 582 889	769 933	24 620 827	Оборудование электронное прочее и его части
Аудио- және бейнетаспапар және дискеталар, магнитті және оптикалық бос дискілермен (CD және DVD)	-	137 985	-	47 485	Аудио- и видеопленки и дискеты, диски магнитные и оптические пустые (CD и DVD)
Тракторды қоса, ауыл және орман шаруашылығына арналған құрал- жабдықтар, машиналар, жабдықтар	17 351 585	3 633 151	12 483 010	811 507	Инвентарь, машины и оборудование для сельского и лесного хозяйства, включая трактора

Жалғасы

Продолжение

	Солтүстік Қазақстан	Шығыс Қазақстан	Астана қаласы	Алматы қаласы	
Көгалдар мен бақтарға арналған құрал-жабдықтар, машиналар және жабдықтар	1 233 756	59 487	335 772	8 015 790	Инвентарь, машины и оборудование для газонов и садов
Ағаш өңдейтін станоктар	2 897	132 873	3 729	118 396	Станки деревообрабатывающие
Металл өңдейтін станоктар	39 097	325 182	1 028 681	488 329	Станки металлообрабатывающие
Өзге де материалдарды өңдеу станоктары	32 622	109 890	2 629 085	3 022 564	Станки для обработки материалов прочих
Кен өндіру өнеркәсібі, құрылысқа, соның ішінде азаматтық құрылысқа арналған машиналар	570 142	3 220 777	8 505 031	55 622 460	Машины для горнодобывающей промышленности, строительства, в том числе для строительства гражданского
Тігін және тоқыма машиналарын қоса, тоқыма өнеркәсібіне арналған машиналар		20 020	22 534	887 476	Машины для текстильной промышленности, включая машины швейные и вязальные
Кеңсе жиназы	49 825	365 447	1 379 966	1 564 185	Мебель офисная
Өзге де кеңсе машиналары және жабдықтары	991	29 990	1 649 930	43 979 090	Машины и оборудование офисное прочее
Автомобильдер, мотоциклдер және велосипедтерден басқа, көлік құралдары	680 762	979 516	15 452 578	6 231 841	Средства транспортные, кроме автомобилей, мотоциклов и велосипедов
Машиналар және жабдықтарға байланысты пайдалану материалдары мен керек-жарақтары	300 740	1 617 359	6 075 485	4 298 538	Материалы и принадлежности эксплуатационные, связанные с машинами и оборудованием
Көтеру көлігі жабдықтары	222 048	3 970 623	2 411 732	13 857 118	Оборудование подъемно-транспортное
Тамақ өнімдері, суындар мен темекі өндіруге арналған жабдықтар	54 863	121 782	3 308 227	1 771 865	Оборудование для производства пищевых продуктов, напитков и табака
Электр байланыс жабдығын қоса, кәсіби электрожабдықтар мен электр аспаптар және электроматериалдар	3 358 462	8 119 800	42 992 103	342 818 268	Электрооборудование и электроприборы профессиональные и электроматериалы, включая оборудование электросвязи
Жалпы және арнаулы мақсаттарға арналған өзге де машиналар, аспаптар, жабдықтар	1 088 158	3 423 904	23 905 785	113 918 711	Машины, приборы, оборудование для общих и специальных целей прочими
Қатты отындар	2 005 522	32 993 576	9 831 579	25 432 412	Топливо твердое
тас көмір	1 968 565	32 275 610	8 657 953	22 608 440	уголь каменный
қоңыр көмір	24 933		2 442	31 251	бурый уголь
ағаш отыны	1 117	70 881			топливо древесное
Бензин	52 410 444	13 170 376	47 717 013	145 246 241	Бензин
Сұйық, газ тәрізді отындар және осыған ұқсас өнімдер	33 199 485	17 582 125	260 493 043	789 202 661	Топливо жидкое и газообразное прочее и продукты аналогичные
Шикі мұнай (көмірсутектердің табиғи қоспасы), битуминозды минералдардан алынған мұнайды қоса алғанда	-	-	-		нефть сырая (природная смесь углеводородов), включая нефть, полученную из минералов битуминозных
сұйық немесе газ тәрізді күйдегі табиғи газ	123 463	10 102	140 422	264 168 654	газ природный в жидком или газообразном состоянии
керосин		14 621	2 616 192	7 112 207	керосин

	Солтүстік Қазақстан	Шығыс Қазақстан	Астана қаласы	Алматы қаласы	
газойльдер (дизельдік отын)	27 323 187	15 035 284	162 161 987	266 900 065	газойли (топливо дизельное)
мазут	489 975	75 151	68 508 602	107 163 823	мазут
сұйытылған пропан және бутан	1 246 235	170 636	1 379 034	14 516 827	пропан и бутан, сжиженные
майлайтын материалдар	1 395 076	1 356 425	8 817 165	48 484 180	материалы смазочные
Темір кендері	955	351 514		30 843 328	Руды железные
Түсті металдардың кендері	-	168 026	5 478 896	3 956 705	Руды металлов цветных
Бастапқы пішіндегі қара металдар	3 492 415	15 010 395	129 142 043	97 132 563	Металлы черные в первичных формах
Бастапқы пішіндегі түсті металдар	7 802	1 591 377	1 657 714	16 573 300	Металлы цветные в первичных формах
Өңделмеген сүрек	57 121	2 599 539	3 216 662	172 398	Древесина необработанная
Сүректі бастапқы өңдеу өнімдері	780 546	7 396 980	403 949	58 906 034	Продукты первичной обработки древесины
Санитарлық-техникалық жабдықтар	128 383	829 237	2 150 174	44 765 326	Оборудование санитарно-техническое
Лактау-бояу (бояулар, лактар және эмальдар) тауарлары	1 039 981	2 156 628	8 044 404	11 548 277	Товары лакокрасочные (краски, лаки и эмали)
Табақты шыны	461 585	240 647	894 370	798 057	Стекло листовое
Өзге де құрылыс материалдары	12 026 973	15 705 118	126 124 599	138 395 310	Материалы строительные прочие
Тұсқағаздар	167 638	98 552	7 840 106	3 375 366	Обои
Еден жабындары (кілемдерді қоспағанда)	1 088 072	1 101 938	12 305 064	7 089 446	Покрытия напольные (за исключением ковров)
Металл арматура	865 184	1 234 397	22 507 807	53 525 586	Арматура металлическая
Жылыту және су құбыры жабдықтары, пайдалану материалдары және жабдықтары	413 552	5 632 709	14 488 927	58 478 235	Оборудование отопительное и водопроводное, материалы эксплуатационные и принадлежности
Қол аспабы	103 943	1 219 388	1 779 558	16 173 044	Инструменты ручные
Тыңайтқыштар және агрохимиялық тауарлар	638 352	2 682 524	56 083 660	100 345 753	Удобрения и товары агрохимические
Өзге де химиялық өнеркәсіптік заттар	528 237	4 021 218	1 721 448	146 588 855	Вещества химические промышленные прочие
Қағаз және кеңсе-қағазы тауарлары	536 112	1 233 816	812 098	57 818 711	Бумага и товары бумажно-беловые
Тоқыма талшықтары	7 760	5 580	386 805	460 184	Волокна текстильные
Бастапқы пішіндегі пластмассалар және резеңке	208	1 970 532	319 863	5 115 546	пластмасса и резина в первичных формах
Ауыл шаруашылығы аралық тауарларынан басқа, басқа топтамаларға енгізілмеген аралық тауарлар	1 219 106	1 299 701	980 677	33 839 190	Товары промежуточные, кроме сельскохозяйственных, не включенные в другие группировки
Қалдықтар және сынықтар	1 173 583	7 565 829	2 715 280	5 707 012	Отходы и лом
Мамандандырылмаған көтерме сауда	20 085 591	161 146 148	985 395 128	1 417 363 193	Неспециализированная оптовая торговля

**8.5 2015 жылғы тұтыну тауарлары мен өндірістік-техникалық мақсаттағы өнімдерді
көтерме саудада сату
Оптовая продажа потребительских товаров и продукции производственно-технического
назначения за 2015 год**

мың теңге

тыс. тенге

	Қазақстан Республикасы	Ақмола	Ақтөбе	Алматы	Атырау	
Көтерме сауда көлемі, барлығы	16 240 476 161	315 505 272	653 446 011	323 438 112	270 854 363	Объем оптовой торговли, всего
Жолаушылар автомобильдері	200 369 768	889 875	27 229	5 102 112	4 888 323	Автомобили пассажирские
Мамандандырылған жолаушылар автомобильдері, жедел жәрдем машиналары, шағын автобустары және т.б. жолсыз (салмағы 3,5 тоннадан артық емес)						Автомобили пассажирские специализированные тк машины скорой помощи, миниавтобусы и т.п. и средства транспортные внедорожные (весом не более 3,5 тонн)
көлік құралдары	32 461 534	-	-	-	28 418	
Жүк автомобильдері, тіркемелер және автобустар	57 488 050	2 884 768	1 453 559	908 266	29 174	Автомобили грузовые, прицепы и автобусы
Автофургондар және тұрғын үйге арналған автотіркемелер, дөңгелекті үйлер	5 478	-	-	-	-	Автофургоны и автоприцепы для жилья, дома на колесах
Шина және шиналарға арналған камералар	91 043 986	765 141	3 790 225	335 922	239 933	Шины и камеры для шин
Өзге де автомобильдерге арналған бөлшектер және керек-жарақтар	188 941 443	4 545 308	3 027 431	5 511 384	6 144 601	Детали и принадлежности для автомобилей прочие
Мотоциклдер және оларға жататын бөлшектер және керек- жарақтар	983 830	-	-	58 367		Мотоциклы и относящиеся к ним детали и принадлежности
Дән	434 209 167	74 730 257	15 813 177	2 558 807	44 626	Зерно
бидай	375 722 287	70 540 423	11 141 075	745 640	-	- пшеница
Майлы дақылдардың тұқымдарынан басқа дәндер	7 808 859	484 344	9 728	-	-	Семена, кроме семян - культур масличных
Майлы дақылдардың тұқымдары және жемістер	55 220 274	10 742 964	1 363 845	206 099		Семена и плоды культур - масличных
Мал азықтары	39 689 349	2 604 750	207 150	435 515	4 179 295	Корма для животных
Басқа топтамаларға енгізілмеген ауыл шаруашылығы шикізаттары	7 145 696	80 638	-	403 916		Сырье сельскохозяйственное, не включенное в другие - группировки
Өңделмеген темекі	88 449		-	-		- Табак необработанный
Гүлдер және өсімдіктер	10 862 962	64 304	5 254	11 986		- Цветы и растения
Тірі малдар	13 561 100		5 069 245	228 067		- Животные живые
Тері, былғары және өңделген былғары	3 576 282	11 841	-	17 690		Шкуры, кожа и - выделанная кожа
Жаңа піскен жеміс- жидектер және көкөністер	93 919 945	549 612	4 939 864	6 063 110	1 113 702	Фрукты и овощи свежие
Қайта өңделген жеміс-жидектер және көкөністер	34 809 428	1 256 720	3 609 189	1 843 576	156 636	Фрукты и овощи переработанные
Үй құсын қоса алғанда, ет	106 665 706	3 646 829	21 244 578	2 502 913	418 732	Мясо, включая птицу домашнюю

	Қазақстан Республикасы	Ақмола	Ақтөбе	Алматы	Атырау	
Үй құсының етінен жасалған өнімді қоса алғанда, ет	72 733 946	2 697 358	4 742 903	4 025 404	3 632 990	Продукты мясные, включая продукты из мяса птицы домашней
Сүт өнімдері	328 564 815	4 960 314	25 584 091	37 576 577	14 904 101	Продукты молочные
Жұмыртқалар	21 953 762	290 172	607 872	3 077 221	538 971	Яйца
Тағамдық майлар және тоң майлар	83 755 920	1 564 933	6 050 423	1 876 837	2 568 707	Масла и жиры пищевые
өсімдік майы	52 698 661	770 928	4 232 748	1 214 653	2 520 507	масло растительное
Шырындар, минералды су, алкогольсіз сусындар және өзге де сусындар	264 014 684	4 656 262	8 452 596	23 446 123	13 653 438	Соки, вода минеральная, напитки безалкогольные и напитки прочие
Алкогольді ішімдіктер	352 434 170	9 515 271	31 881 561	16 269 957	15 402 452	Напитки алкогольные
сыра	102 886 893	3 581 192	2 123 466	4 302 018	4 029 870	пиво
табиғи жүзім шарабы; жүзім шырыны	47 444 122	871 975	1 154 213	3 815 791	4 065 998	вино виноградное натуральное; сусло виноградное
шампан						шампанское
арақ	102 551 670	3 437 301	14 245 232	5 962 215	4 767 081	водка
коньяк	47 507 598	755 659	4 715 691	1 518 413	1 629 085	коньяк
виски						виски
өзге алкогольдік ішімдіктер	42 912 436	609 342	9 278 783	627 440	907 967	прочие алкогольные напитки
Темекі өнімдері	433 436 705	11 126 662	15 403 770	7 914 694	11 111 050	Изделия табачные
Қант	91 577 897	400 509	35 576 817	2 148 666	323 596	Сахар
Нан-тоқаш өнімдері	78 007 217	1 407 802	2 174 149	5 123 488	3 090 896	Изделия хлебобулочные
Шоколад және қанттан жасалған кондитерлік өнімдер	238 968 197	10 789 490	16 040 465	6 426 986	11 731 583	Шоколад и изделия кондитерские из сахара
Кофе, шай, какао және дәмдеуіштер	92 978 391	1 551 317	4 062 999	2 478 634	3 212 960	Кофе, чай, какао и пряности
Балық, шаян тәрізділер және былқылдақ денелілер	32 151 824	103 089	4 152 964	1 422 893	122 846	Рыба, ракообразные и моллюски
Гомогенделген және диеталық тамақ өнімдері	46 653 914	336 074	1 213 609	157 418	493 021	Продукты пищевые гомогенизированные и диетические
Басқа топтамаларға енгізілмеген тамақ өнімдері	1 327 530 177	15 746 673	10 412 819	6 636 581	4 550 515	Продукты пищевые, не включенные в другие группировки
ұн	88 629 303	12 027 272	1 934 526	2 781 099	262 741	мука
жарма	37 004 099	322 543	1 073 076	148 018	301 940	крупы
Мұздатылған тамақ өнімдері	3 323 742	14 504	38 973	2 027	236 475	Продукты пищевые замороженные
Мұздатылмаған тамақ өнімдері, сусындар және темекі өнімдері	28 425 313	-	-	38 426	13 001	Продукты пищевые незамороженные, напитки и изделия табачные
Іірімжіп	43 295	-	-	7 540		Пряжи
Маталар	6 928 722	20 842	10 150	4 270	2 457	Ткани
Төсек және асханалық жаймалар, шымылдықтар және тоқыма материалдарынан жасалған өзге де бұйымдар	6 216 905	68 632	248 443	937 467	125 016	Белье постельное и столовое, занавески и изделия прочие из текстильных материалов
Галантерейлық тауарлар	2 054 496	45 355		21 442	1 250 278	Товары галантерейные
Киім	92 484 607	386 191	421 405	6 225 518	8 232 384	Одежда
Аяқ киім	37 365 962	75 507	2 319 823	5 128 879	57 238	Обувь

Жалғасы

Продолжение

	Қазақстан Республикасы	Ақмола	Ақтөбе	Алматы	Атырау	
Радио- және телевизиялық, фотографиялық тауарлардан басқа, электр тұрмыстық тауарлар	113 060 989	23 611	1 479 156	6 804 146	741 570	Приборы бытовые электрические, за исключением радио-, телевизионных и фотографических товаров
Радио-, теле-, бейне-, DVD аппаратуралар	54 620 517	3 534	660 469	1 352 477	81 138	Радио-, теле-, видео-, DVD аппаратура
Грампластинкалар, магнитофон пленкалар, аудио- және бейнекассеталар, компакт-дискілер, DVD- дискілер	2 148 307	-	-	-	-	Грампластинки, пленки магнитофонные, аудио-и видеокассеты, компакт- дискі, DVD-дискі (за исключением пустой - пленки)
Фото- және оптикалық тауарлар	3 795 162	-	-	-	7 716	Товары фото- и оптические
Шыныдан, фарфордан және қыштар жасалған бұйымдар	34 357 670	44 417	2 034 899	2 092 608	15 757	Изделия из стекла, фарфора и керамики
Тазалағыш құралдар	184 275 457	4 864 101	3 515 657	3 992 813	5 824 762	Средства чистящие
Перфюмерлік- косметикалық тауарлар	199 502 966	3 850 303	4 306 023	4 817 316	3 035 725	Товары парфюмерно- косметические
Фармацевтикалық және медициналық тауарлар және дәрі-дәрмектер	1 927 076 079	8 584 413	26 629 389	19 871 791	5 008 996	Товары и препараты фармацевтические и медицинские
Хирургиялық және ортопедиялық аспаптар және құралдар	116 115 849	1 013 027	1 825 942	1 933 979	15	Приспособления и инструменты хирургические и ортопедические
Тұрмыстық жиһаз	59 552 620	210 925	87 162	1 427 749	5 099	Мебель бытовая
Жарықтандыру жабдықтары	52 405 594	252 706	858 579	2 627 049	354 605	Оборудование осветительное
Кілемдер және кілем бұйымдары	3 396 103	-	725 485	10 946	-	Ковры и изделия ковровые
Сағаттар және зергерлік бұйымдар	8 287 991	-	13 980	-	478	Часы и изделия ювелирные
Пышақ өнімдері және металдан жасалған тұрмыстық ыдыстар	12 984 296	145 440	30 927	1 920	184 879	Изделия ножевые и посуда бытовая металлическая
Тоздан тоқылған бұйымдар, бондарлық бұйымдар және өзге де тұрмыстық бұйымдар	6 705 055	5 264	2 674 367	62 972	-	Изделия плетеные, из пробки, изделия бондарные, изделия - деревянные прочие
Басқа топтамаларға енгізілмеген, тұрмыстық мақсаттағы бұйымдар және жабдықтар	46 785 304	715 879	6 574 754	751 318	1 077 913	Изделия и оборудование бытового назначения, не включенные в другие группировки
Кітаптар	6 767 260	2 220	272 968	-	18 562	Книги
Журналдар және газеттер	5 873 594	-	242 663	11 694	-	Журналы и газеты
Кеңсе тауарлары	33 665 715	168 780	34 191	399 728	1 607 265	Товары канцелярские
Музыкалық аспаптар	1 287 861	-	-	280 767	-	Музыкальные инструменты
Ойындар және ойыншықтар	15 973 187	-	58 034	1 297 429	25 512	Игры и игрушки
Велосипедтерді қоса, спорт тауарлары	4 604 567	-	45 499	43 655	1 539	Товары спортивные, включая велосипеды
Тері бұйымдар және жол аксессуарлары	1 736 830	-	7 309	209 091	15 742	Изделия кожаные и аксессуары дорожные
Почталық маркалар және монеталар	378 000	-	-	378 000	-	Марки почтовые и - монеты
Жәдігерліктер және суреттер	1 326 604	-	-	22 607	-	Сувениры и картины

	Қазақстан Республикасы	Ақмола	Ақтөбе	Алматы	Атырау	
Басқа топтамаларға енгізілмеген, өзге де тұтыну тауарлары	47 737 489	120 238	813 619	4 346 508	1 141 966	Товары потребительские прочие, не включенные в другие группировки
Компьютерлермен, шалғай жабдықтар және бағдарламалық қамтамасыз ету	277 726 214	566 019	757 314	2 387 667	3 760 928	Компьютеры, оборудование периферийное и программное обеспечение
Телекоммуникациялық жабдықтар және оның бөліктері	407 964 898	183 247	45 815	155 239	9 349	Оборудование телекоммуникационное и его части
Электронды жабдықтар және оның бөліктері	19 881 567	-	187 851	703	32 788	Оборудование электронное прочее и его части
Аудио- және бейнетаспалар және дискеталар, магнитті және оптикалық бос дискілермен (CD және DVD)	2 498 090	-	3	504 000	-	Аудио- и видеопленки и дискеты, диски магнитные и оптические пустые (CD и DVD)
Тракторды қоса, ауыл және орман шаруашылығына арналған құрал- жабдықтар, машиналар, жабдықтар	95 499 976	21 000 254	1 628 416	534 976	-	Инвентарь, машины и оборудование для сельского и лесного хозяйства, включая трактора
Көгалдар мен бақтарға арналған құрал- жабдықтар, машиналар және жабдықтар	2 843 074	-	2 123	16 240	127 104	Инвентарь, машины и оборудование для газов и садов
Ағаш өңдейтін станоктар	827 889	-	-	-	-	Станки
Металл өңдейтін станоктар	2 744 777	-	99 392	14 225	-	Станки для обработки металла
Өзге де материалдарды өңдеу	7 970 056	-	407 754	22 486	54 710	Станки для обработки материалов прочих
Кен өндіру өнеркәсібі, құрылысқа, соның ішінде азаматтық құрылысқа арналған машиналар	152 115 656	172 862	467 610	389 122	433 648	Машины для горнодобывающей промышленности, строительства, в том числе для строительства гражданского
Тігін және тоқыма машиналарын қоса, тоқыма өнеркәсібіне арналған машиналар	173 979	-	21 764	1 488	-	Машины для текстильной промышленности, включая машины швейные и вязальные
Кеңсе жиназы	14 589 205	57 258	852 542	823 686	47 119	Мебель офисная
Өзге де кеңсе машиналары және жабдықтары	13 026 474	7 225	1 072 240	29 642	7 165	Машины и оборудование офисные прочие
Автомобильдер, мотоциклдер және велосипедтерден басқа, көлік құралдары	45 028 655	6 722 259	1 787 890	162 424	5 150	Средства транспортные, кроме автомобилей, мотоциклов и велосипедов
Машиналар және жабдықтарға байланысты пайдалану материалдары мен керек-жарақтары	35 868 248	1 663 705	1 278 999	1 184 611	178 728	Материалы и принадлежности эксплуатационные, связанные с машинами и оборудованием
Көтеру көлігі жабдықтары	15 663 833	89 371	205 946	190 753	30 426	Оборудование подъемно-транспортное

Жалғасы

Продолжение

	Қазақстан Республикасы	Ақмола	Ақтөбе	Алматы	Атырау	
Тамақ өнімдері, суындар мен темекі өндіруге арналған жабдықтар	5 509 094	-	-	1 213 002	4 626	Оборудование для производства пищевых продуктов, напитков и табака
Электр байланыс жабдығын қоса, кәсіби электрожабдықтар мен электр аспаптар және электроматериалдар	398 769 543	107 065	7 783 732	1 666 788	6 304 084	Электрооборудование и электроприборы профессиональные и электроматериалы, включая оборудование электросвязи
Жалпы және арнаулы мақсаттарға арналған өзге де машиналар, аспаптар, жабдықтар	182 174 642	274 295	7 452 816	1 015 654	11 685 882	Машины, приборы, оборудование для общих и специальных целей
Қатты отындар	176 628 647	5 141 574	2 327 942	2 419 706	-	Топливо твердое
тас көмір	159 942 238	4 571 631	1 976 656	2 246 985	-	уголь каменный
лигнит (қоңыр көмір)	-	-	-	-	-	лигнит (уголь бурый)
ағаш отыны	254 294	-	-	59 874	-	топливо древесное
Бензин	402 421 017	9 102 576	14 801 570	24 014 623	5 804 236	Бензин
Сұйық, газ тәрізді отындар және осыған ұқсас өнімдер	1 639 316 644	28 725 335	217 238 229	35 453 326	46 737 366	Топливо жидкое и газообразное прочее и продукты аналогичные
Шикі мұнай (көмірсутектердің табиғи қоспасы) битуминозды минералдардан алынған мұнайды қоса алғанда	132 139 771	-	110 555 381	3 072 149	-	нефть сырая (природная смесь углеводородов), включая нефть, полученную из минералов
сұйық немесе газ тәрізді күйдегі табиғи газ	422 627 429	-	3 070 115	-	-	газ природный в жидком или газообразном
керосин	20 058 063	-	38 059	140 839	-	состоянии
газойльдер (дизельдік отын)	611 934 793	21 685 650	34 163 724	23 168 856	31 938 505	керосин
оттық мазут	148 848 021	96 627	620 292	385 767	8 492 144	газойли (топливо дизельное)
сұйытылған пропан және бутан	31 310 071	219 996	1 739 778	8 052 959	17 780	мазут топочный
майлайтын материалдар	93 228 759	2 746 882	3 767 435	105 736	3 749 542	пропан и бутан, сжиженные
Темір кендері	17 952 488	408	-	302 342	-	материалы смазочные
Түсті металдардың кендері	32 090 363	451 899	28 922 283	-	-	Руды железные
Бастапқы пішіндегі қара металдар	371 139 584	2 203 738	15 318 485	374 209	24 732 829	Руды металлов цветных
Бастапқы пішіндегі түсті металдар	10 744 614	777	-	1 164 149	-	Металлы черные в первичных формах
Өңделмеген сүрек	4 885 130	181 192	442 855	797 261	-	Металлы цветные в первичных формах
Сүректі бастапқы өңдеу өнімдері	25 906 886	123 230	416 621	629 285	34 330	Древесина
Санитарлық-техникалық жабдықтар	39 583 389	1 003 078	1 045 195	50 751	646	неообработанная
Лактау-бояу (бояулар, лактар және эмальдар) тауарлары	43 563 248	1 522 457	2 188 644	2 180 408	955 423	Продукты первичной обработки древесины
Табақты шыны	9 479 717	146 816	1 105 988	104 493	163 309	Оборудование
Өзге де құрылыс материалдары	566 240 849	11 606 190	32 163 416	12 234 472	12 091 165	санитарно-техническое
Тұсқағаздар	35 132 008	13 868	47 189	7 752	186 496	Товары лакокрасочные (краски, лаки и эмали)
Еден жабындары (кілемдерді қоспағанда)	30 324 832	46 633	572 121	91 493	467 512	Стекло листовое
Металл арматура	102 048 959	300 054	1 903 757	756 222	724 320	Материалы строительные прочие
						Обои
						Покртия напольные (за исключением ковров)
						Арматура металлическая

Жалғасы

Продолжение

	Қазақстан Республикасы	Ақмола	Ақтөбе	Алматы	Атырау	
Жылыту және су құбыры жабдықтары, пайдалану материалдары және жабдықтары	106 528 612	12 288 949	697 634	1 917 489	68 393	Оборудование отопительное и водопроводное, материалы эксплуатационные и принадлежности
Қол аспабы	53 650 508	986 919	503 939	3 621 863	332 327	Инструменты ручные
Тыңайтқыштар және агрохимиялық тауарлар	90 864 698	17 337 809	899 511	563 075		Удобрения и товары агрохимические
Өзге де химиялық өнеркәсіптік заттар	153 736 222	161 876	9 195 810	3 248 375	19 810 993	Вещества химические
Қағаз және кеңсе-қағазы тауарлары	62 978 541	55 423	3 746 205	341 290	475 824	Бумага и товары бумажно-беловые
Тоқыма талшықтары	16 646 736		2 385	2 569 213	28 628	Волокна текстильные
Бастапқы пішіндегі пластмассалар және резеңке	16 176 190	-	5 017	-		Пластмасса и резина в первичных формах
Ауыл шаруашылығы аралық тауарларынан басқа, басқа топтамаларға енгізілмеген аралық тауарлар	90 865 546	41 430	3 551 718	3 856 237	479 257	Товары промежуточные, кроме сельскохозяйственных, не включенные в другие группировки
Қалдықтар және сынықтар	88 188 912	1 884 214	591 213	781 458	2 045 544	Отходы и лом
Мамандандырылмаған көтерме сауда	2 405 128 709	2 316 101	8 858 699	5 521 914	1 387 404	Неспециализированная оптовая торговля

Жалғасы

Продолжение

	Батыс Қазақстан	Жамбыл	Қарағанды	Қостанай	
Көтерме сауда көлемі, барлығы	231 943 832	173 415 520	771 470 747	421 602 700	Объем оптовой торговли, всего
Жолаушылар автомобильдері	2 853		76 907	1 467 095	Автомобили пассажирские
Мамандандырылған жолаушылар автомобильдері, жедел жәрдем машиналары, шағын автобустары және т.б. жолсыз (салмағы 3,5 тоннадан артық емес) көлік құралдары	-	-	3 623 507	78 131	Автомобили пассажирские специализированные тк машины скорой помощи, минаявтобусы и тп и средства транспортные внедорожные (весом не более 3,5 тонн)
Жүк автомобильдері, тіркемелер және автобустар	1 153 226	2 464	2 517 225	20 810	Автомобили грузовые, прицепы и автобусы
Автофургондар және тұрғын үйге арналған автотіркемелер, дөңгелекті үйлер	-	-	3 388	2 090	Автофургоны и автоприцепы для жилья, дома на колесах
Шина және шиналарға арналған камералар	17 528 779	16 808	8 155 340	6 350 872	Шины и камеры для шин
Өзге де автомобильдерге арналған бөлшектер және керек-жарақтар	6 671 753	222 473	31 160 103	6 640 713	Детали и принадлежности для автомобилей прочие
Мотоциклдер және оларға жататын бөлшектер және керек-жарақтар		1 920	646		Мотоциклы и относящиеся к ним детали и принадлежности
Дән	777 230	388 598	1 732 121	49 323 809	Зерно
бидай	637 645	195 017	1 416 137	45 238 112	пшеница
Майлы дақылдардың тұқымдарынан басқа дәндер	-	-	45 130	184 635	Семена, кроме семян культур масличных
Майлы дақылдардың тұқымдары және жемістер	15 079	604 059	1 587 527	7 887 128	Семена и плоды культур масличных
Мал азықтары	45 340	630 787	5 063 829	2 426 294	Корма для животных

Жалғасы

Продолжение

	Батыс Қазақстан	Жамбыл	Қарағанды	Қостанай	
Басқа топтамаларға енгізілмеген ауыл шаруашылығы шикізаттары	5 776	774 367	151 457	393 718	Сырьё сельскохозяйственное, не включенное в другие группировки
Өңделмеген темекі	-	-	-	-	- Табак необработанный
Гүлдер және өсімдіктер	495 142	5 709	37 861	151 111	Цветы и растения
Тірі малдар	-	-	149 278	-	- Животные живые
Тері, былғары және өңделген былғары	-	728 207	1 056 360	203 789	Шкуры, кожа и выделанная кожа
Жаңа піскен жеміс-жидектер және көкөністер	1 882 857	2 655 227	8 083 385	4 229 428	Фрукты и овощи свежие
Қайта өңделген жеміс- жидектер және көкөністер	828 956	921 210	2 558 511	2 197 749	Фрукты и овощи переработанные
Үй құсын қоса алғанда, ет	574 635	5 589 042	16 736 172	8 959 878	Мясо, включая птицу домашнюю
Үй құсының етінен жасалған өнімді қоса алғанда, ет	8 544 826	471 676	14 704 329	601 190	Продукты мясные, включая продукты из мяса птицы домашней
Сүт өнімдері	4 696 545	8 180 838	30 450 714	13 673 279	Продукты молочные
Жұмыртқалар	124 450	1 018 650	4 435 962	3 865 901	Яйца
Тағамдық майлар және тоң майлар	2 181 097	12 589 806	13 792 697	2 240 132	Масла и жиры пищевые
өсімдік майы	1 271 052	5 220 561	5 886 794	1 787 216	масло растительное
Шырындар, минералды су, алкогольсіз сусындар және өзге де сусындар	4 113 646	7 348 834	12 945 141	4 438 877	Соки, вода минеральная, напитки безалкогольные и напитки прочие
Алкогольді ішімдіктер	6 027 461	1 759 819	23 042 960	14 893 880	Напитки алкогольные
сыра	3 112 358	289 826	10 281 912	2 925 794	пиво
табиғи жүзім шарабы; жүзім шырыны	331 246	107 538	2 335 035	3 264 031	вино виноградное натуральное; сусло виноградное
шампан	-	-	-	-	- шампанское
арақ	1 773 725	1 001 715	5 656 761	6 444 360	водка
коньяк	727 224	119 648	1 520 510	1 220 356	коньяк
виски	-	-	-	-	- виски
өзге алкогольдік ішімдіктер	1 952	80 806	3 107 619	465 892	прочие алкогольные напитки
Темекі өнімдері	8 895 230	11 105 424	24 329 712	18 357 983	Изделия табачные
Қант	1 589 145	1 895 382	4 823 285	2 441 250	Сахар
Нан-тоқаш өнімдері	1 607 436	1 119 014	15 294 350	3 136 923	Изделия хлебобулочные
Шоколад және қанттан жасалған кондитерлік өнімдер	5 700 674	3 351 158	29 294 197	11 952 914	Шоколад и изделия кондитерские из сахара
Кофе, шай, какао және дәмдеуіштер	2 371 218	2 578 638	5 877 041	6 557 547	Кофе, чай, какао и пряности
Балық, шаян тәрізділер және былқылдақ денелілер	272 127	194 315	6 095 270	1 574 944	Рыба, ракообразные и моллюски
Гомогенделген және диеталық тамақ өнімдері	842 042	408 564	1 749 280	1 194 236	Продукты пищевые гомогенизированные и диетические
Басқа топтамаларға енгізілмеген тамақ өнімдері	8 073 950	7 324 540	25 926 314	47 104 972	Продукты пищевые, не включенные в другие группировки
ұн	3 797 459	4 019 655	9 122 753	21 084 370	мука
жарма	602 475	456 966	3 407 101	1 804 845	крупя
Мұздатылған тамақ өнімдері	7 532	-	104 212	832	Продукты пищевые замороженные
Мұздатылмаған тамақ өнімдері, сусындар және темекі өнімдері	5 900	442 232	82 028	598 384	Продукты пищевые незамороженные, напитки и изделия табачные
Иірімжіп	-	42	-	580	Пряжи
Маталар	3 858	6 113	1 114 840	660 589	Ткани

	Батыс Қазақстан	Жамбыл	Қарағанды	Қостанай	
Төсек және асханалық жаймалар, шымылдықтар және тоқыма материалдарынан жасалған өзге де бұйымдар	20 440	-	562 622	93 581	Белье постельное и столовое, занавески и изделия прочие из текстильных материалов
Галантереялық тауарлар	335 812	3 453	91 579	2 007	Товары галантерейные
Киім	1 546 713	414 855	3 597 885	1 388 143	Одежда
Аяқ киім	94 065	489 305	757 860	88 576	Обувь
Радио- және телевизиялық, фотографиялық тауарлардан басқа, электр тұрмыстық тауарлар	1 058 359	216 677	3 300 181	11 445 294	Приборы бытовые электрические, за исключением радио-, телевизионных и фотографических товаров
Радио-, теле-, бейне-, DVD аппаратуралар	288 619	77 424	720 454	482 980	Радио-, теле-, видео-, DVD аппаратура
Грампластинкалар, магнитофон пленкалар, аудио-және бейнекассеталар, компакт-дискілер, DVD-дискілер	-	-	2 240	-	Грампластинки, пленки магнитофонные, аудио-и видеокассеты, компакт-дискі, DVD-дискі (за исключением пустой пленки)
Фото- және оптикалық тауарлар	1 288	1 142	424 778	1 234	Товары фото- и оптические
Шыныдан, фарфордан және қыштар жасалған бұйымдар	106 972	1 140 748	8 803 389	311 422	Изделия из стекла, фарфора и керамики
Тазалағыш құралдар	4 588 731	5 121 891	8 165 689	4 411 442	Средства чистящие
Парфюмерлік-косметикалық тауарлар	8 078 095	1 501 183	7 674 794	5 089 596	Товары парфюмерно-косметические
Фармацевтикалық және медициналық тауарлар және дәрі-дәрмектер	11 243 393	6 633 182	66 579 326	26 988 766	Товары и препараты фармацевтические и медицинские
Хирургиялық және ортопедиялық аспаптар және құралдар	133 811	4 750 449	9 140 211	3 986 654	Приспособления и инструменты хирургические и ортопедические
Тұрмыстық жиһаз	1 068 748	202 752	2 991 418	176 139	Мебель бытовая
Жарықтандыру жабдықтары	933 175	104 675	5 110 490	2 759 391	Оборудование осветительное
Кілемдер және кілем бұйымдары	5 025	4 045	70 109	12 801	Ковры и изделия ковровые
Сағаттар және зергерлік бұйымдар	17 854	-	328 142	-	Часы и изделия ювелирные
Пышақ өнімдері және металдан жасалған тұрмыстық ыдыстар	73 250	7 925	410 094	171 541	Изделия ножевые и посуда бытовая металлическая
Тоздан тоқылған бұйымдар, бондарлық бұйымдар және өзге де тұрмыстық бұйымдар	1 961	448 662	622 193	22 397	Изделия плетеные, из пробки, изделия бондарные, изделия деревянные прочие
Басқа топтамаларға енгізілмеген, тұрмыстық мақсаттағы бұйымдар және жабдықтар	782 970	185 438	5 547 072	4 266 710	Изделия и оборудование бытового назначения, не включенные в другие группировки
Кітаптар	443	-	1 147 317	3 349	Книги
Журналдар және газеттер	-	-	95 000	65 165	Журналы и газеты
Кеңсе тауарлары	310 488	96 016	1 688 004	1 241 862	Товары канцелярские
Музыкалық аспаптар	-	-	60 231	-	Музыкальные инструменты
Ойындар және ойыншықтар	42 842	9 575	108 987	3 678 674	Игры и игрушки
Велосипедтерді қоса, спорт тауарлары	236 554	-	414 227	112 366	Товары спортивные, включая велосипеды
Тері бұйымдар және жол аксессуарлары	1 515	-	140 351	123	Изделия кожаные и аксессуары дорожные
Почталық маркалар және монеталар	-	-	-	-	Марки почтовые и монеты
Жәдігерліктер және суреттер	832	-	433 223	1 362	Сувениры и картины

Жалғасы

Продолжение

	Батыс Қазақстан	Жамбыл	Қарағанды	Қостанай	
Басқа топтамаларға енгізілмеген, өзге де тұтыну тауарлары	120 649	548 781	3 620 069	226 052	Товары потребительские прочие, не включенные в другие группировки
Компьютерлермен, шалғай жабдықтар және бағдарламалық қамтамасыз ету	567 465	658 948	3 073 497	1 301 700	Компьютеры, оборудование периферийное и программное обеспечение
Телекоммуникациялық жабдықтар және оның бөліктері	989 789	43 288	2 599 246	451 663	Оборудование телекоммуникационное и его части
Электронды жабдықтар және оның бөліктері	643 730	5 161	331 719	4 302	Оборудование электронное прочее и его части
Аудио- және бейнетаспалар және дискеталар, магнитті және оптикалық бос дискілермен (CD және DVD)	-	-	2 085	-	Аудио- и видеоопленки и дискеты, диски магнитные и оптические пустые (CD и DVD)
Тракторды қоса, ауыл және орман шаруашылығына арналған құрал-жабдықтар, машиналар, жабдықтар	906 600	381 986	2 241 669	16 843 945	Инвентарь, машины и оборудование для сельского и лесного хозяйства, включая трактора
Көгалдар мен бақтарға арналған құрал-жабдықтар, машиналар және жабдықтар	445 795	48 844	100 810	226 501	Инвентарь, машины и оборудование для газонов и садов
Ағаш өңдейтін станоктар	-	-	39 868	-	Станки - деревообрабатывающие
Металл өңдейтін станоктар	-	-	82 949	87 116	Станки металлообрабатывающие
Өзге де материалдарды өңдеу	430 105	18 356	374 876	1 290 273	Станки для обработки материалов прочих
Кен өндіру өнеркәсібі, құрылысқа, соның ішінде азаматтық құрылысқа арналған машиналар	459 316	13 842	35 786 590	2 712 136	Машины для горнодобывающей промышленности, строительства, в том числе для строительства гражданского
Тігін және тоқыма машиналарын қоса, тоқыма өнеркәсібіне арналған машиналар	-	-	-	-	Машины для текстильной промышленности, включая машины швейные и вязальные
Кеңсе жиназы	122 356	43 788	2 962 349	184 878	Мебель офисная
Өзге де кеңсе машиналары және жабдықтары	1 366	717	1 305 862	11 474	Машины и оборудование офисное прочее
Автомобильдер, мотоциклдер және велосипедтерден басқа, көлік құралдары	26 264	81 140	1 184 894	3 339 013	Средства транспортные, кроме автомобилей, мотоциклов и велосипедов
Машиналар және жабдықтарға байланысты пайдалану материалдары мен керек-жарақтары	158 294	166 982	5 715 908	507 133	Материалы и принадлежности эксплуатационные, связанные с машинами и оборудованием
Көтеру көлігі жабдықтары	-	-	1 057 845	542 363	Оборудование подъемно-транспортное
Тамақ өнімдері, суындар мен темекі өндіруге арналған жабдықтар	-	-	157 485	21 922	Оборудование для производства пищевых продуктов, напитков и табака
Электр байланыс жабдығын қоса, кәсіби электрожабдықтар мен электр аспаптар және электроматериалдар	4 569 202	876 135	11 693 767	2 235 023	Электрооборудование и электроприборы профессиональные и электроматериалы, включая оборудование электросвязи
Жалпы және арнаулы мақсаттарға арналған өзге де машиналар, аспаптар, жабдықтар	11 988 116	2 185 028	10 574 688	3 186 250	Машины, приборы, оборудование для общих и специальных целей прочими

	Батыс Қазақстан	Жамбыл	Қарағанды	Қостанай	
Қатты отындар	757 924	10 823 941	19 115 338	3 779 478	Топливо твердое
тас көмір	757 924	10 817 515	17 951 296	3 729 794	уголь каменный
лигнит (қоңыр көмір)	-	-	-	-	- лигнит (уголь бурый)
ағаш отыны	-	-	81 652	5 626	топливо древесное
Бензин	7 191 043	6 158 817	12 702 191	12 583 050	Бензин
Сұйық, газ тәрізді отындар және осыған ұқсас өнімдер	43 535 229	26 565 307	38 931 966	28 314 015	Топливо жидкое и газообразное прочее и продукты аналогичные
Шикі мұнай (көмірсутектердің табиғи қоспасы), битуминозды минералдардан алынған мұнайды қоса алғанда	2 722 210	-	485 980	4 709	нефть сырая (природная смесь углеводородов), включая нефть, полученную из минералов битуминозных
сұйық немесе газ тәрізді күйдегі табиғи газ	4 653	-	208 864	-	газ природный в жидком или газообразном состоянии
керосин	-	117 889	187 911	13 043	керосин
газойльдер (дизельдік отын)	34 438 263	10 409 630	23 356 474	23 988 785	газойли (топливо дизельное)
оттық мазут	2 248 986	4 279 750	4 677 204	750 576	мазут топочный
сұйытылған пропан және бутан	72 942	406 020	2 349 559	184 971	пропан и бутан, сжиженные
майлайтын материалдар	2 141 093	145 108	6 803 830	3 065 205	материалы смазочные
Темір кендері	-	-	41 182	-	- Руды железные
Түсті металдардың кендері	-	-	94 260	-	- Руды металлов цветных
Бастапқы пішіндегі қара металдар	11 202 205	5 222 869	62 928 445	4 282 171	Металлы черные в первичных формах
Бастапқы пішіндегі түсті металдар	6 006	1 541	1 423 679	-	Металлы цветные в первичных формах
Өңделмеген сүрек	57 430	42 480	17 331	25 324	Древесина необработанная
Сүректі бастапқы өңдеу өнімдері	214 601	106 063	973 055	653 380	Продукты первичной обработки древесины
Санитарлық-техникалық жабдықтар	779 776	16 431	12 408 486	418 281	Оборудование санитарно-техническое
Лактау-бояу (бояулар, лактар және эмальдар) тауарлары	1 058 556	1 226 208	3 430 118	1 194 032	Товары лакокрасочные (краски, лаки и эмали)
Табакты шыны	82 137	206 570	781 070	94 190	Стекло листовое
Өзге де құрылыс материалдары	17 639 161	14 782 414	35 551 075	17 303 275	Материалы строительные прочие
Тұсқағаздар	246 186	21 303	80 872	1 906 271	Обои
Еден жабындары (кілемдерді қоспағанда)	1 138 796	14 154	1 195 436	4 066 463	Покртия напольные (за исключением ковров)
Металл арматура	791 197	394 039	3 703 110	2 955 454	Арматура металлическая
Жылыту және су құбыры жабдықтары, пайдалану материалдары және жабдықтары	617 876	890 262	10 472 756	407 266	Оборудование отопительное и водопроводное, материалы эксплуатации и принадлежности
Қол аспабы	93 619	903 021	1 599 638	1 365 422	Инструменты ручные
Тыңайтқыштар және агрохимиялық тауарлар	460 086	1 734 393	381 931	4 917 565	Удобрения и товары агрохимические
Өзге де химиялық өнеркәсіптік заттар	7 164 233	1 445 518	7 012 180	134 526	Вещества химические промышленные прочие
Қағаз және кеңсе-қағазы тауарлары	112 207	95 361	1 398 680	1 904 294	Бумага и товары бумажно-беловые
Тоқыма талшықтары	-	7 271	98 043	703 865	Волокна текстильные
Бастапқы пішіндегі пластмассалар және резеңке	27 807	-	3 685 601	282 917	Пластмасса и резина в первичных формах
Ауыл шаруашылығы аралық тауарларынан басқа, басқа топтамаларға енгізілмеген аралық тауарлар	203 607	66 089	2 074 877	4 700 874	Товары промежуточные, кроме сельскохозяйственных, не включенные в другие группировки
Қалдықтар және сынықтар	1 117 398	200 904	34 182 191	2 157 380	Отходы и лом

Жалғасы

Продолжение

	Батыс Қазақстан	Жамбыл	Қарағанды	Қостанай	
Мамандандырылмаған көтерме сауда	6 987	3 672 255	8 213 456	3 668 225	Неспециализированная оптовая торговля

Жалғасы

Продолжение

	Қызылорда	Маңғыстау	Оңтүстік Қазақстан	Павлодар	
Көтерме сауда көлемі, барлығы	130 659 642	154 452 804	510 836 035	488 179 998	Объем оптовой торговли, всего
Жолаушылар автомобильдері	564 216		1 282 402	386 065	Автомобили пассажирские
Мамандандырылған жолаушылар автомобильдері, жедел жәрдем машиналары, шағын автобустары және т.б.					Автомобили пассажирские специализированные т.к.
жолсыз (салмағы 3,5 тоннадан артық емес) көлік құралдары	74 314	-	43 323	185 424	машины скорой помощи, миниавтобусы и т.п. и средства транспортные внедорожные (весом не более 3,5 тонн)
Жүк автомобильдері, тіркемелер және автобустар	329 542	67 637	215 551	619 798	Автомобили грузовые, прицепы и автобусы
Автофургондар және тұрғын үйге арналған автотіркемелер, дөңгелекті үйлер	-	-	-	-	Автофургоны и автоприцепы - для жилья, дома на колесах
Шина және шиналарға арналған камералар	879 886	405 722	6 242 091	500 855	Шины и камеры для шин
Өзге де автомобильдерге арналған бөлшектер және керек-жарақтар	2 199 819	1 796 677	7 941 371	6 047 440	Детали и принадлежности для автомобилей прочие
Мотоциклдер және оларға жататын бөлшектер және керек-жарақтар	-	-	12 319	10 548	Мотоциклы и относящиеся к ним детали и принадлежности
Дән	769 376	1 624 915	5 984 227	1 808 141	Зерно
бидай	11 600	245 688	5 735 529	1 683 412	пшеница
Майлы дақылдардың тұқымдарынан басқа дәндер	-	-	404 118	50 400	Семена, кроме семян культур масличных
Майлы дақылдардың тұқымдары және жемістер	1 759	-	2 612 331	139 040	Семена и плоды культур масличных
Мал азықтары	30 450	637	1 199 144	183 664	Корма для животных
Басқа топтамаларға енгізілмеген ауыл шаруашылығы шикізаттары	-	4 761	43 637	405 130	Сырье сельскохозяйственное, не включенное в другие группировки
Өңделмеген темекі	-	-			- Табак необработанный
Гүлдер және өсімдіктер	-		103 628	1 961 225	Цветы и растения
Тірі малдар	-	160 210	-	1 765 718	Животные живые
Тері, былғары және өңделген былғары	-	-	-		Шкуры, кожа и выделанная - кожа
Жаңа піскен жеміс-жидектер және көкөністер	1 255 582	1 977 047	17 117 226	2 191 870	Фрукты и овощи свежие
Қайта өңделген жеміс- жидектер және көкөністер	578 632	1 280 653	3 169 887	1 950 869	Фрукты и овощи переработанные
Үй құсын қоса алғанда, ет	3 745 439	2 290 249	1 716 941	4 647 743	Мясо, включая птицу домашнюю
Үй құсының етінен жасалған өнімді қоса алғанда, ет	1 295 897	1 052 482	4 684 370	1 733 680	Продукты мясные, включая продукты из мяса птицы домашней
Сүт өнімдері	6 065 732	11 187 377	12 670 744	9 219 334	Продукты молочные
Жұмыртқалар	331 728	230 093	800 332	283 768	Яйца
Тағамдық майлар және тоң майлар	2 186 668	1 033 308	4 871 640	2 804 574	Масла и жиры пищевые
өсімдік майы	1 820 647	1 020 243	2 887 859	1 794 039	масло растительное

	Қызылорда	Маңғыстау	Оңтүстік Қазақстан	Павлодар	
Шырындар, минералды су, алкогольсіз сусындар және өзге де сусындар	7 578 963	13 057 797	20 930 558	6 235 018	Соки, вода минеральная, напитки безалкогольные и напитки прочие
Алкогольді ішімдіктер	2 652 717	11 779 827	15 891 672	10 725 076	Напитки алкогольные
сыра	1 189 342	4 342 502	8 668 034	6 519 810	пиво
табиғи жүзім шарабы; жүзім шырыны	171 711	2 192 467	653 333	248 486	вино виноградное натуральное; сусли виноградно
шампан	-	-	-	-	- шампанское
арақ	540 389	2 429 671	2 176 894	1 694 478	водка
коњьяк	268 651	494 151	615 590	1 751 718	коњьяк
виски	-	-	-	-	- виски
өзге алкогольдік ішімдіктер	476 948	1 325 743	3 772 829	483 272	прочие алкогольные напитки
Темекі өнімдері	6 174 654	8 943 703	27 659 528	13 744 222	Изделия табачные
Қант	681 769	1 086 350	6 210 178	753 282	Сахар
Нан-тоқаш өнімдері	1 326 542	2 432 407	10 642 143	1 453 170	Изделия хлебобулочные
Шоколад және қанттан жасалған кондитерлік өнімдер	2 391 876	7 216 758	13 917 710	8 262 375	Шоколад и изделия кондитерские из сахара
Кофе, шай, какао және дәмдеуіштер	816 424	2 130 274	3 091 521	2 462 316	Кофе, чай, какао и пряности
Балық, шаян тәрізділер және былқылдақ денелілер	266 740	948 636	1 594 451	936 234	Рыба, ракообразные и моллюски
Гомогенделген және диеталық тамақ өнімдері	295 749	532 009	636 614	164 497	Продукты пищевые гомогенизированные и диетические
Басқа топтамаларға енгізілмеген тамақ өнімдері	14 143 021	3 728 214	25 371 486	182 905	Продукты пищевые, не включенные в другие группировки
ұн	1 074 871	796 107	15 911 778	338 880	мука
жарма	4 331 657	713 417	2 583 027	1 465 235	крупа
Мұздатылған тамақ өнімдері		369 547	2 629	103 290	Продукты пищевые замороженные
Мұздатылмаған тамақ өнімдері, сусындар және темекі өнімдері	2 811 796	-	1 689 756	801 830	Продукты пищевые незамороженные, напитки и изделия табачные
Иірімжіп	-	-	-	2 549	Пряжи
Маталар	-	75 038	29 845	459 568	Ткани
Төсек және асханалық жаймалар, шымылдықтар және тоқыма материалдарынан жасалған өзге де бұйымдар	-	53 581	277 493	331 867	Белье постельное и столовое, занавески и изделия прочие из текстильных материалов
Галантереялық тауарлар	-	-	78 424	72 918	Товары галантерейные
Киім	244 312	593 959	1 188 149	1 199 153	Одежда
Аяқ киім	80 528	156 241	440 139	270 831	Обувь
Радио- және телевизиялық, фотографиялық тауарлардан басқа, электр тұрмыстық тауарлар	101 922	389 137	3 168 673	1 908 320	Приборы бытовые электрические, за исключением радио-, телевизионных и фотографических товаров
Радио-, теле-, бейне-, DVD аппаратуралар	56 094	3 955	93 372	904 560	Радио-, теле-, видео-, DVD аппаратура
Грампластинкалар, магнитофон пленкалар, аудио-және бейнекассеталар, компакт-дискілер, DVD–дискілер	-	-	-	-	Грампластинки, пленки магнитофонные, аудио-и видеокассеты, компакт-дискі, DVD-дискі (за исключением - пустой пленки)
Фото- және оптикалық тауарлар	9 653	133	64 666	220 673	Товары фото- и оптические
Шыныдан, фарфордан және қыштар жасалған бұйымдар	172	51 860	1 333 829	103 263	Изделия из стекла, фарфора и керамики
Тазалағыш құралдар	2 205 917	2 530 778	16 117 839	4 639 672	Средства чистящие
Парфюмерлік-косметикалық тауарлар	1 088 960	1 439 916	5 360 804	2 763 679	Товары парфюмерно-косметические

Жалғасы

Продолжение

	Қызылорда	Маңғыстау	Оңтүстік Қазақстан	Павлодар	
Фармацевтикалық және медициналық тауарлар және дәрі-дәрмектер	6 394 364	8 588 351	64 159 388	19 158 506	Товары и препараты фармацевтические и медицинские
Хирургиялық және ортопедиялық аспаптар және құралдар	335 663	232 384	4 505 300	2 137 290	Приспособления и инструменты хирургические и ортопедические
Тұрмыстық жиһаз	3 770	129 522	2 631 565	569 694	Мебель бытовая
Жарықтандыру жабдықтары	83 785	727 002	786 007	764 733	Оборудование осветительное
Кілемдер және кілем бұйымдары	-	133 801	1 171 644	807	Ковры и изделия ковровые
Сағаттар және зергерлік бұйымдар	-	-	61 779	61 215	Часы и изделия ювелирные
Пышақ өнімдері және металдан жасалған тұрмыстық ыдыстар	-	7 814	1 089 482	58 920	Изделия ножевые и посуда бытовая металлическая
Тоздан тоқылған бұйымдар, бондарлық бұйымдар және өзге де тұрмыстық бұйымдар	-	12 670	116 174	14 618	Изделия плетеные, из пробки, изделия бондарные, изделия деревянные прочие
Басқа топтамаларға енгізілмеген, тұрмыстық мақсаттағы бұйымдар және жабдықтар	185 457	61 623	3 474 247	1 004 733	Изделия и оборудование бытового назначения, не включенные в другие группировки
Кітаптар	-	-	-	24 599	Книги
Журналдар және газеттер	-	-	23 050	38	Журналы и газеты
Кеңсе тауарлары	607 335	303 093	1 704 854	1 182 274	Товары канцелярские
Музыкалық аспаптар	140 717	867	6 661	50 362	Музыкальные инструменты
Ойындар және ойыншықтар	31 589	53 750	2 499 135	205 941	Игры и игрушки
Велосипедтерді қоса, спорт тауарлары	68 015	-	11 169	26 105	Товары спортивные, включая велосипеды
Тері бұйымдар және жол аксессуарлары	101	145	672	4 633	Изделия кожаные и аксессуары дорожные
Почталық маркалар және монеталар	-	-	-	-	Марки почтовые и монеты
Жәдігерліктер және суреттер	-	459	127 236	30	Сувениры и картины
Басқа топтамаларға енгізілмеген, өзге де тұтыну тауарлары	51 836	761 173	1 970 408	238 250	Товары потребительские прочие, не включенные в другие группировки
Компьютерлермен, шалғай жабдықтар және бағдарламалық қамтамасыз ету	189 911	155 306	550 496	1 121 687	Компьютеры, оборудование периферийное и программное обеспечение
Телекоммуникациялық жабдықтар және оның бөліктері	47 100	2 014	1 170 891	71 053	Оборудование телекоммуникационное и его части
Электронды жабдықтар және оның бөліктері	85 107	113 081	323 749	139 203	Оборудование электронное прочее и его части
Аудио- және бейнетаспалар және дискеталар, магнитті және оптикалық бос дискілермен (CD және DVD)	-	-	9	2	Аудио- и видео пленки и дискеты, диски магнитные и оптические пустые (CD и DVD)
Тракторды қоса, ауыл және орман шаруашылығына арналған құрал-жабдықтар, машиналар, жабдықтар	3 194	2 370	537 421	423 457	Инвентарь, машины и оборудование для сельского и лесного хозяйства, включая трактора
Көгалдар мен бақтарға арналған құрал-жабдықтар, машиналар және жабдықтар	-	-	5 938	24 027	Инвентарь, машины и оборудование для газонов и садов
Ағаш өңдейтін станоктар	56 451	-	-	-	Станки деревообрабатывающие
Металл өңдейтін станоктар	-	-	275	15 542	Станки металлообрабатывающие

	Қызылорда	Маңғыстау	Оңтүстік Қазақстан	Павлодар	
Өзге де материалдарды өңдеу	-	57 457	73 727	600 117	Станки для обработки материалов прочих
Кен өндіру өнеркәсібі, құрылысқа, соның ішінде азаматтық құрылысқа арналған машиналар	48 723	4 511 082	348 954	4 233 464	Машины для горнодобывающей промышленности, строительства, в том числе для гражданского
Тігін және тоқыма машиналарын қоса, тоқыма өнеркәсібіне арналған машиналар	-	-	-	1 664	Машины для текстильной промышленности, включая
Кеңсе жиһазы	67 599	4 692	1 440 424	3 871	машины швейные и вязальные
Өзге де кеңсе машиналары және жабдықтары	331 102	-	752 575	1 309 878	Мебель офисная
Автомобильдер, мотоциклдер және велосипедтерден басқа, көлік құралдары	38 302	188 295	4 406	13 001 186	Машины и оборудование офисные прочие
Машиналар және жабдықтарға байланысты пайдалану материалдары мен керек-жарақтары	2 357 819	182 542	342 213	2 125 435	Средства транспортные, кроме автомобилей, мотоциклов и велосипедов
Көтеру көлігі жабдықтары	273	-	866	300 892	Материалы и принадлежности эксплуатационные, связанные с машинами и оборудованием
Тамақ өнімдері, суындар мен темекі өндіруге арналған жабдықтар	-	-	956	16 607	Оборудование подъемно-транспортное
Электр байланыс жабдығын қоса, кәсіби электрожабдықтар мен электр аспаптар және электроматериалдар	283 399	2 544 114	5 219 938	10 367 905	Оборудование для производства пищевых продуктов, напитков и табака
Жалпы және арнаулы мақсаттарға арналған өзге де машиналар, аспаптар, жабдықтар	2 875 549	2 222 990	6 010 304	4 202 745	Электрооборудование и электроприборы профессиональные и электроматериалы, включая оборудование электросвязи
Қатты отындар	409 954	-	8 128 576	10 705 808	Машины, приборы, оборудование для общих и специальных целей прочими
тас көмір	409 954	-	8 103 618	5 819 708	Топливо твердое
лигнит (қоңыр көмір)	-	-	-	-	уголь каменный
ағаш отыны	-	-	6 583	-	- лигнит (уголь бурый)
Бензин	5 383 165	3 304 106	20 488 454	22 884 102	- топливо древесное
Сұйық, газ тәрізді отындар және осыған ұқсас өнімдер	19 005 432	18 665 840	31 114 218	30 993 282	Бензин
Шикі мұнай (көмірсутектердің табиғи қоспасы), битуминозды минералдардан алынған мұнайды қоса алғанда	-	96 040	-	205 847	Топливо жидкое и газообразное прочее и продукты аналогичные
сұйық немесе газ тәрізді күйдегі табиғи газ	17 978	-	84 192	-	Нефть сырая (природная смесь углеводородов), включая нефть, полученную из минералов
керосин	13 356	-	1 375 643	252 612	битуминозных
газойльдер (дизельдік отын)	17 327 329	12 738 799	15 956 910	21 484 025	газ природный в жидком или газообразном состоянии
оттық мазут	108 599	42 019	685 064	2 954 399	керосин
сұйытылған пропан және бутан	423 275	3 675 584	1 414 787	1 029 379	газойли (топливо дизельное)
майлайтын материалдар	1 114 895	2 004 273	6 563 202	1 069 328	мазут топочный
Темір кендері	-	-	524 855	5 711	пропан и бутан, сжиженные
Түсті металдардың кендері	-	-	5 231	-	материалы смазочные
Бастапқы пішіндегі қара металдар	4 582 147	10 450 670	13 345 913	26 410 960	Руды железные
Бастапқы пішіндегі түсті металдар	-	-	946 796	163 538	- Руды металлов цветных
Өңделмеген сүрек	10 208	170 344	90 429	105 440	Металлы черные в первичных формах
					Металлы цветные в первичных формах
					Древесина необработанная

Жалғасы

Продолжение

	Қызылорда	Маңғыстау	Оңтүстік Қазақстан	Павлодар	
Сүректі бастапқы өңдеу өнімдері	426 179	183 685	3 068 932	1 151 374	Продукты первичной обработки древесины
Санитарлық-техникалық жабдықтар	516 020	429 613	528 065	322 165	Оборудование санитарно-техническое
Лактау-бояу (бояулар, лактар және эмальдар) тауарлары	703 135	1 314 594	1 886 347	2 604 682	Товары лакокрасочные (краски, лаки и эмали)
Табақты шыны	123 322		1 184 168	14 793	Стекло листовое
Өзге де құрылыс материалдары	12 963 643	8 059 017	32 933 513	10 088 801	Материалы строительные прочие
Тұсқағаздар	-	116 877	669 544	10 254 191	Обои
Еден жабындары (кілемдерді қоспағанда)	186 877	569 974	1 012 269	169 664	Покртия напольные (за исключением ковров)
Металл арматура	379 447	487 496	6 902 387	1 580 284	Арматура металлическая
Жылыту және су құбыры жабдықтары, пайдалану материалдары және жабдықтары	1 516 221	796 310	4 568 645	5 037 456	Оборудование отопительное и водопроводное, материалы эксплуатационные и принадлежности
Қол аспабы	293 155	3 188 437	128 606	511 925	Инструменты ручные
Тыңайтқыштар және агрохимиялық тауарлар	528 396	-	2 233 706	434 370	Удобрения и товары агрохимические
Өзге де химиялық өнеркәсіптік заттар	485 954	1 226 393	2 298 849	3 513 398	Вещества химические промышленные прочие
Қағаз және кеңсе-қағазы тауарлары	423	23 097	6 245 293	259 932	Бумага и товары бумажно-беловые
Тоқыма талшықтары	20 826	-	10 214 062	310 730	Волокна текстильные
Бастапқы пішіндегі пластмассалар және резеңке	18 031	-	292 141	2 185 408	Пластмасса и резина в первичных формах
Ауыл шаруашылығы аралық тауарларынан басқа, басқа топтамаларға енгізілмеген аралық тауарлар	61 197	384 193	9 281 372	930 972	Товары промежуточные, кроме сельскохозяйственных, не включенные в другие группировки
Қалдықтар және сынықтар	948 958	1 600 576	20 999 357	2 475 482	Отходы и лом
Мамандандырылмаған көтерме сауда	4 572 026	1 853 097	3 715 633	12 432 132	Неспециализированная оптовая торговля

Жалғасы

Продолжение

	Солтүстік Қазақстан	Шығыс Қазақстан	Астана қаласы	Алматы қаласы	
Көтерме сауда көлемі, барлығы	239 201 248	519 803 511	2 866 934 869	8 168 731 497	Объем оптовой торговли, всего
Жолаушылар автомобильдері	537 359	684 750	2 002	184 458 580	Автомобили пассажирские
Мамандандырылған жолаушылар автомобильдері, жедел жәрдем машиналары, шағын автобустары және т.б. жолсыз (салмағы 3,5 тоннадан артық емес) көлік құралдары	-	55 154	102 655	28 270 608	Автомобили пассажирские специализированные тм машины скорой помощи, миниавтобусы и тп и средства транспортные внедорожные (весом не более 3,5 тонн)
Жүк автомобильдері, тіркемелер және автобустар	714 517	458 296	9 346 058	36 767 159	Автомобили грузовые, прицепы и автобусы
Автофургондар және тұрғын үйге арналған автотіркемелер, дөңгелекті үйлер	-	-	-	-	Автофургоны и автоприцепы для жилья, - дома на колесах
Шина және шиналарға арналған камералар	645 542	10 073 660	2 979 436	32 133 774	Шины и камеры для шин
Өзге де автомобильдерге арналған бөлшектер және керек-жарақтар	5 026 379	17 750 203	9 535 320	74 720 468	Детали и принадлежности для автомобилей прочие

	Солтүстік Қазақстан	Шығыс Қазақстан	Астана қаласы	Алматы қаласы	
Мотоциклдер және оларға жататын бөлшектер және керек-жарақтар	2 752	1 200	-	896 078	Мотоциклы и относящиеся к ним детали и принадлежности
Дән	25 811 748	15 589 040	160 987 999	76 265 096	Зерно
бидай	22 374 607	13 019 386	143 141 953	59 596 063	пшеница
Майлы дақылдардың тұқымдарынан басқа дәндер	293 232	674 687	2 273 042	3 389 543	Семена, кроме семян культур масличных
Майлы дақылдардың тұқымдары және жемістер	7 490 922	5 691 808	6 508 464	10 369 249	Семена и плоды культур масличных
Мал азықтары	113 722	3 328 005	5 172 469	14 068 298	Корма для животных
Басқа топтамаларға енгізілмеген ауыл шаруашылығы шикізаттары	-	1 050 283	325 147	3 506 866	Сырье сельскохозяйственное, не включенное в другие группировки
Өңделмеген темекі	-	-	88 449	-	- Табак необработанный
Гүлдер және өсімдіктер	539 755	616 649	3 382 507	3 487 831	Цветы и растения
Тірі малдар	59 339	4 400	2 652 224	3 472 619	Животные живые
Тері, былғары және өңделген былғары	20 520	43 612	201 258	1 293 005	Шкуры, кожа и выделанная кожа
Жаңа піскен жеміс-жидектер және көкөністер	1 253 307	5 150 631	13 047 271	22 409 826	Фрукты и овощи свежие
Қайта өңделген жеміс-жидектер және көкөністер	560 930	1 975 135	1 892 033	10 028 742	Фрукты и овощи переработанные
Үй құсын қоса алғанда, ет	751 803	2 682 969	10 837 847	20 319 936	Мясо, включая птицу домашнюю
Үй құсының етінен жасалған өнімді қоса алғанда, ет	498 188	3 709 230	6 020 173	14 319 250	Продукты мясные, включая продукты из мяса птицы домашней
Сүт өнімдері	4 484 892	11 037 400	47 521 038	86 351 839	Продукты молочные
Жұмыртқалар	1 298 731	1 676 140	673 244	2 700 527	Яйца
Тағамдық майлар және тоң майлар	2 983 447	6 413 212	3 897 938	16 700 501	Масла и жиры пищевые
өсімдік майы	2 410 745	4 070 123	3 256 230	12 534 316	масло растительное
Шырындар, минералды су, алкогольсіз сусындар және өзге де сусындар	2 947 895	10 812 259	19 353 943	104 043 334	Соки, вода минеральная, напитки безалкогольные и напитки прочие
Алкогольді ішімдіктер	5 782 925	18 367 801	28 485 540	139 955 251	Напитки алкогольные
сыра	2 243 218	8 230 314	8 903 384	32 143 853	пиво
табиғи жүзім шарабы; жүзім шырыны	816 313	1 464 352	3 713 693	22 237 940	вино виноградное натуральное; сусло виноградное
шампан	-	-	-	-	- шампанское
арақ	1 820 046	5 723 525	9 210 081	35 668 196	водка
коньяк	760 150	1 909 810	1 771 818	27 729 124	коньяк
виски	-	-	-	-	- виски
өзге алкогольдік ішімдіктер	106 387	674 661	4 809 344	16 183 451	прочие алкогольные напитки
Темекі өнімдері	7 730 889	25 539 348	44 676 771	190 723 065	Изделия табачные
Қант	615 396	3 484 787	1 930 816	27 616 669	Сахар
Нан-тоқаш өнімдері	1 588 748	1 732 060	12 940 714	12 937 375	Изделия хлебобулочные
Шоколад және қанттан жасалған кондитерлік өнімдер	3 203 019	9 274 441	14 042 273	85 372 278	Шоколад и изделия кондитерские из сахара
Кофе, шай, какао және дәмдеуіштер	1 216 996	2 196 413	4 543 407	47 830 686	Кофе, чай, какао и пряности
Балық, шаян тәрізділер және былқылдақ денелілер	299 404	1 340 441	3 340 732	9 486 738	Рыба, ракообразные и моллюски
Гомогенделген және диеталық тамақ өнімдері	31 275	475 688	4 040 309	34 083 529	Продукты пищевые гомогенизированные и диетические

Жалғасы

Продолжение

	Солтүстік Қазақстан	Шығыс Қазақстан	Астана қаласы	Алматы қаласы	
Басқа топтамаларға енгізілмеген тамақ өнімдері	7 083 900	16 179 187	37 400 852	914 941 987	Продукты пищевые, не включенные в другие группировки
ұн	2 539 525	1 268 519	6 311 703	5 358 045	мука
жарма	1 089 376	2 723 959	7 429 049	8 551 415	крупя
Мұздатылған тамақ өнімдері	131 626	2 014	668 733	1 641 348	Продукты пищевые замороженные
Мұздатылмаған тамақ өнімдері, сусындар және темекі өнімдері	10 461	383 629	6 127 542	15 420 328	Продукты пищевые незамороженные, напитки и изделия табачные
Ирімжіп		-	32 584		Пряжи
Маталар	45 447	141 499	325 670	4 028 536	Ткани
Төсек және асханалық жаймалар, шымылдықтар және тоқыма материалдарынан жасалған өзге де бұйымдар	297 445	179 674	1 031 935	1 988 709	Белье постельное и столовое, занавески и изделия прочие из текстильных материалов
Галантереялық тауарлар		109 882	30 233	13 113	Товары галантерейные
Киім	1 681 499	2 852 888	11 884 354	50 627 199	Одежда
Аяқ киім	40 174	4 740 304	4 532 988	18 093 504	Обувь
Радио- және телевизиялық, фотографиялық тауарлардан басқа, электр тұрмыстық тауарлар	662 302	4 690 597	13 060 842	64 010 202	Приборы бытовые электрические, за исключением радио-, телевизионных и фотографических товаров
Радио-, теле-, бейне-, DVD аппаратуралар	103 102	333 234	8 841 801	40 617 304	Радио-, теле-, видео-, DVD аппаратура
Грампластинкалар, магнитофон пленкалар, аудио-және бейнекассеталар, компакт-дискілер, DVD- дискілер	15	2 143 993	-	2 059	Грампластинки, пленки магнитофонные, аудио-и видеокассеты, компакт- дискі, DVD-дискі (за исключением пустой пленки)
Фото- және оптикалық тауарлар	423	89 127	29 540	2 944 789	Товары фото- и оптические
Шыныдан, фарфордан және қыштар жасалған бұйымдар	36 118	177 881	9 073 783	9 030 552	Изделия из стекла, фарфора и керамики
Тазалағыш құралдар	1 747 744	4 984 440	12 530 900	99 033 081	Средства чистящие
Парфюмерлік-косметикалық тауарлар	1 357 192	4 253 121	8 969 260	135 916 999	Товары парфюмерно- косметические
Фармацевтикалық және медициналық тауарлар және дәрі-дәрмектер	20 050 753	29 084 662	267 047 624	1 341 053 175	Товары и препараты фармацевтические и медицинские
Хирургиялық және ортопедиялық аспаптар және құралдар	592 669	4 268 927	16 594 211	64 665 317	Приспособления и инструменты хирургические и ортопедические
Тұрмыстық жиназ	911 926	1 795 172	6 957 376	40 383 603	Мебель бытовая
Жарықтандыру жабдықтары	1 037 268	2 005 686	18 272 968	15 727 475	Оборудование осветительное
Кілемдер және кілем бұйымдары	11 470	86 241	189 193	974 536	Ковры и изделия ковровые
Сағаттар және зергерлік бұйымдар	-	3 728	1 270 143	6 530 672	Часы и изделия ювелирные
Пышақ өнімдері және металдан жасалған тұрмыстық ыдыстар	1 080 211	293 909	397 524	9 030 460	Изделия ножевые и посуда бытовая металлическая
Тоздан тоқылған бұйымдар, бондарлық бұйымдар және өзге де тұрмыстық бұйымдар	220 239	14 014	1 587 915	901 609	Изделия плетеные, из пробки, изделия бондарные, изделия деревянные прочие

	Солтүстік Қазақстан	Шығыс Қазақстан	Астана қаласы	Алматы қаласы	
Басқа топтамаларға енгізілмеген, тұрмыстық мақсаттағы бұйымдар және жабдықтар	280 405	514 436	7 200 354	14 161 995	Изделия и оборудование бытового назначения, не включенные в другие группировки
Кітаптар	298	106 015	316 002	4 875 487	Книги
Журналдар және газеттер	586 126	46 202	43 850	4 759 806	Журналы и газеты
Кеңсе тауарлары	745 405	724 985	2 197 291	20 654 144	Товары канцелярские
Музыкалық аспаптар	-	-	636 945	111 311	Музыкальные инструменты
Ойындар және ойыншықтар	418	14 407	221 134	7 725 760	Игры и игрушки
Велосипедтерді қоса, спорт тауарлары	1 201 685	427 827	732 803	1 283 123	Товары спортивные, включая велосипеды
Тері бұйымдар және жол аксессуарлары	62	41 601	39 686	1 275 799	Изделия кожаные и аксессуары дорожные
Почталаық маркалар және монеталар	-	-	-	-	Марки почтовые и монеты
Жәдігерліктер және суреттер	-	14 631	32 978	693 246	Сувениры и картины
Басқа топтамаларға енгізілмеген, өзге де тұтыну тауарлары	2 238 861	4 959 035	12 063 131	14 516 913	Товары потребительские прочие, не включенные в другие группировки
Компьютерлермен, шалғай жабдықтар және байдарламалық қамтамасыз ету	2 529 460	3 034 482	19 060 632	238 010 702	Компьютеры, оборудование периферийное и программное обеспечение
Телекоммуникациялық жабдықтар және оның бөліктері	118 569	315 577	12 115 342	389 646 716	Оборудование телекоммуникационное и его части
Электронды жабдықтар және оның бөліктері	89 108	1 214 667	3 114 777	13 595 621	Оборудование электронное прочее и его части
Аудио- және бейнетаспалар және дискеталар, магнитті және оптикалық бос дискілермен (CD және DVD)	-	6 320	2	1 985 669	Аудио- и видеопленки и дискеты, диски магнитные и оптические пустые (CD и DVD)
Тракторды қоса, ауыл және орман шаруашылығына арналған құрал-жабдықтар, машиналар, жабдықтар	16 377 715	4 654 202	11 155 564	18 808 207	Инвентарь, машины и оборудование для сельского и лесного хозяйства, включая трактора
Көгалдар мен бақтарға арналған құрал-жабдықтар, машиналар және жабдықтар	44 047	103 074	598 132	1 100 439	Инвентарь, машины и оборудование для газонов и садов
Ағаш өңдейтін станоктар	5 491	54 384	337 997	333 698	Станки деревообрабатывающие
Металл өңдейтін станоктар	42 581	261 344	1 290 576	850 777	Станки металлообрабатывающие
Өзге де материалдардыңөңдеу	8 672	145 663	2 603 533	1 882 327	Станки для обработки материалов прочих
Кен өндіру өнеркәсібі, құрылысқа, соның ішінде азаматтық құрылысқа арналған машиналар	29 437	10 208 151	18 451 629	73 849 090	Машины для горнодобывающей промышленности, строительства, в том числе для строительства гражданского
Тігін және тоқыма машиналарын қоса, тоқыма өнеркәсібіне арналған машиналар	-	-	-	149 063	Машины для текстильной промышленности, включая машины швейные и вязальные
Кеңсе жиназы	33 962	56 471	5 052 679	2 835 531	Мебель офисная
Өзге де кеңсе машиналары және жабдықтары	1 932	112 775	1 374 248	6 708 273	Машины и оборудование офисные прочие
Автомобильдер, мотоциклдер және велосипедтерден басқа, көлік құралдары	328 042	622 551	13 777 833	3 759 006	Средства транспортные, кроме автомобилей, мотоциклов и велосипедов

Жалғасы

Продолжение

	Солтүстік Қазақстан	Шығыс Қазақстан	Астана қаласы	Алматы қаласы	
Машиналар және жабдықтарға байланысты пайдалану материалдары мен керек-жарақтары	338 194	1 582 677	6 783 424	11 301 584	Материалы и принадлежности эксплуатационные, связанные с машинами и оборудованием
Көтеру көлігі жабдықтары	95 043	3 367 406	2 348 577	7 434 072	Оборудование подъемно-транспортное
Тамақ өнімдері, суындар мен темекі өндіруге арналған жабдықтар	4 155	54 129	3 010 247	1 025 965	Оборудование для производства пищевых продуктов, напитков и табака
Электр байланыс жабдығын қоса, кәсіби электрожабдықтар мен электр аспаптар және электроматериалдар	14 197 320	8 051 925	30 325 221	292 543 925	Электрооборудование и электроприборы профессиональные и электроматериалы, включая оборудование электросвязи
Жалпы және арнаулы мақсаттарға арналған өзге де машиналар, аспаптар, жабдықтар	1 415 540	3 154 175	21 332 978	92 597 632	Машины, приборы, оборудование для общих и специальных целей
Қатты отындар	508 156	32 132 275	6 717 857	73 660 118	прочими
тас көмір	443 395	25 696 449	5 305 457	72 111 856	Топливо твердое
лигнит (қоңыр көмір)	-	-	-	-	уголь каменный
ағаш отыны	559	100 000	-	-	- лигнит (уголь бурый)
Бензин	28 854 242	14 473 348	83 164 330	131 511 164	- топливо древесное
Сұйық, газ тәрізді отындар және осыған ұқсас өнімдер	20 209 403	16 314 227	368 949 902	668 563 567	Бензин
Шикі мұнай (көмірсутектердің табиғи қоспасы), битуминозды минералдардан алынған мұнайды қоса алғанда	68 432	45 636	478 696	14 404 691	Топливо жидкое и газообразное прочее и продукты аналогичные
сұйық немесе газ тәрізді күйдегі табиғи газ	9 698	6 911	238 921 746	180 312 970	Нефть сырая (природная смесь углеводородов), включая нефть, полученную из минералов
керосин	9 698	7 655	8 859 125	9 042 233	битуминозных газ природный в жидком или газообразном состоянии
газольдер (дизельдік отын)	12 806 350	12 317 134	61 418 530	254 735 829	керосин
оттық мазут	116 358	61 859	36 970 403	86 357 974	газойли (топливо дизельное)
сұйытылған пропан және бутан	696 515	519 302	3 408 559	7 098 665	мазут топочный
майлайтын материалдар	3 829 320	1 579 205	8 412 646	46 131 059	пропан и бутан, сжиженные
Темір кендері	-	865 783	2 240 809	13 971 398	материалы смазочные
Түсті металдардың кендері	54 287	18 344	-	2 544 059	Руды железные
Бастапқы пішіндегі қара металдар	3 324 987	13 091 343	100 765 490	72 903 123	Руды металлов цветных
Бастапқы пішіндегі түсті металдар	6 287	2 822 874	2 736 999	1 471 968	Металлы черные в первичных формах
Өңделмеген сүрек	23 251	2 889 253	-	32 332	Металлы цветные в первичных формах
Сүректі бастапқы өңдеу өнімдері	672 871	7 192 511	1 772 431	8 288 338	Древесина необработанная
Санитарлық-техникалық жабдықтар	109 796	1 536 681	2 702 677	17 715 728	Продукты первичной обработки древесины
Лактау-бояу (бояулар, лактар және эмальдар) тауарлары	1 385 470	1 882 213	2 659 835	17 371 126	Оборудование санитарно-техническое
Табақты шыны	305 835	188 175	1 060 566	3 918 285	Товары лакокрасочные (краски, лаки и эмали)
Өзге де құрылыс материалдары	14 874 804	14 702 301	129 193 369	190 054 233	Стекло листовое
					Материалы строительные прочие

	Солтүстік Қазақстан	Шығыс Қазақстан	Астана қаласы	Алматы қаласы	
Тұсқағаздар	98 857	707 867	10 435 214	10 339 521	Обои
Еден жабындары (кілемдерді қоспағанда)	246 883	1 180 899	12 960 443	6 405 215	Покртията напольные (за исключением ковров)
Металл арматура	691 059	705 741	7 254 263	72 520 129	Арматура металлическая
Жылыту және су құбыры жабдықтары, пайдалану материалдары және жабдықтары	920 520	5 731 163	10 762 435	49 835 237	Оборудование отопительное и водопроводное, материалы эксплуатационные и принадлежности
Қол аспабы	747 945	997 872	5 067 311	33 308 509	Инструменты ручные
Тыңайтқыштар және агрохимиялық тауарлар	6 544 453	2 041 504	38 957 896	13 830 003	Удобрения и товары агрохимические
Өзге де химиялық өнеркәсіптік заттар	803 148	5 454 040	23 023 584	68 757 345	Вещества химические промышленные прочие
Қағаз және кеңсе-қағазы тауарлары	149 402	742 037	1 046 016	46 383 057	Бумага и товары бумажно- беловые
Тоқыма талшықтары	10 154	46 959	837 621	1 796 979	Волокна текстильные
Бастапқы пішіндегі пластмассалар және резеңке	2 307	2 261 807	1 553 131	5 862 023	Пластмасса и резина в первичных формах
Ауыл шаруашылығы аралық тауарларынан басқа, басқа топтамаларға енгізілмеген аралық тауарлар	793 405	1 894 879	5 362 035	57 183 404	Товары промежуточные, кроме сельскохозяйственных, не включенные в другие группировки
Қалдықтар және сынықтар	1 080 720	7 789 062	1 042 644	9 291 811	Отходы и лом
Мамандандырылмаған көтерме сауда	2 464 739	97 587 730	1 022 791 396	1 226 066 915	Неспециализированная оптовая торговля

8.6 2016 жылғы тұтыну тауарлары мен өндірістік-техникалық мақсаттағы өнімдерді көтерме саудада сату

Оптовая продажа потребительских товаров и продукции производственно-технического назначения за 2016 год

мың теңге

тыс. тенге

	Қазақстан Республикасы	Ақмола	Ақтөбе	Алматы	Атырау	
Көтерме сауда көлемі, барлығы	18 011 768 560	387 470 541	788 637 133	393 481 879	375 683 872	Объем оптовой торговли, всего
Жолаушылар автомобильдері	287 911 456	860 565	1 636	3 392 872		Автомобили пассажирские
Мамандандырылған жолаушылар автомобильдері, жедел жәрдем машиналары, шағын автобустары және т.б. жолсыз (салмағы 3,5 тоннадан артық емес) көлік құралдары	29 967 342	24 513	1 794	-	-	Автомобили пассажирские специализированные тк машины скорой помощи, миниавтобусы и т.п. и средства транспортные внедорожные (весом не более 3,5 тонн)
Жүк автомобильдері, тіркемелер және автобустар	61 587 472	1 892 247	1 693 530	858 748	81 970	Автомобили грузовые, прицепы и автобусы
Автофургондар және тұрғын үйге арналған автотіркемелер, деңгелекті үйлер	68 784	-	-	-	-	Автофургоны и автоприцепы для жилья, - дома на колесах
Шина және шиналарға арналған камералар	149 891 641	1 685 844	2 223 044	4 448 755	365 564	Шины и камеры для шин

Жалғасы

Продолжение

	Қазақстан Республикасы	Ақмола	Ақтөбе	Алматы	Атырау	
Өзге де автомобильдерге арналған бөлшектер және керек-жарақтар	218 741 949	5 021 052	2 947 316	10 234 109	11 218 555	Детали и принадлежности для автомобилей прочие
Мотоциклдер және оларға жататын бөлшектер және керек-жарақтар	12 691 833	761 224	-	108 079	-	Мотоциклы и относящиеся к ним детали и принадлежности
Дән	444 083 674	96 279 915	15 693 086	1 955 597	10 148	Зерно
бидай	363 639 242	83 381 504	10 229 958	97 975	250	пшеница
Майлы дақылдардың тұқымдарынан басқа дәндер	15 745 253	247 132	31 204	-	-	Семена, кроме семян - культур масличных
Майлы дақылдардың тұқымдары және жемістер	70 796 594	17 445 473	147 548	600 385	-	Семена и плоды культур - масличных
Мал азықтары	39 705 826	5 331 694	276 521	583 817	-	Корма для животных
Басқа топтамаларға енгізілмеген ауыл шаруашылығы шикізаттары	12 258 226	346 047	1 255 363	351 807	11 150	Сырье сельскохозяйственное, не включенное в другие группировки
Өңделмеген темекі	91 302	-	-	-	-	- Табак необработанный
Гүлдер және өсімдіктер	9 563 051	589	12 435	25 269	-	- Цветы и растения
Тірі малдар	18 233 262	-	1 391 715	7 970 386	825	Животные живые
Тері, былғары және өңделген былғары	3 032 955	9 285	2 768	37 611	-	Шкуры, кожа и - выделанная кожа
Жаңа піскен жеміс-жидектер және көкөністер	84 096 403	308 689	6 119 546	9 132 391	489 775	Фрукты и овощи свежие
Қайта өңделген жеміс-жидектер және көкөністер	56 404 779	1 322 515	5 524 182	627 116	18 016	Фрукты и овощи переработанные
Үй құсын қоса алғанда, ет	142 331 444	2 057 087	28 478 596	9 337 174	813 792	Мясо, включая птицу домашнюю
Үй құсының етінен жасалған өнімді қоса алғанда, ет	126 004 305	4 672 394	27 601 926	3 020 633	5 310 953	Продукты мясные, включая продукты из мяса птицы домашней
Сүт өнімдері	376 924 818	10 206 751	32 380 890	40 568 735	12 707 609	Продукты молочные
Жұмыртқалар	38 189 412	4 299 321	1 029 090	2 990 904	260 007	Яйца
Тағамдық майлар және тоң майлар	118 963 460	4 967 186	12 219 245	3 523 482	3 515 699	Масла и жиры пищевые
өсімдік майы	63 564 925	4 048 053	8 132 407	1 539 871	1 003 087	масло растительное
Шырындар, минералды су, алкогольсіз сусындар және өзге де сусындар	334 279 542	5 578 080	11 967 376	25 265 509	9 083 198	Соки, вода минеральная, напитки безалкогольные и напитки прочие
Алкогольді ішімдіктер	387 281 679	13 349 968	36 341 494	13 075 165	15 149 648	Напитки алкогольные
сыра	108 139 050	6 724 230	4 180 069	2 806 946	2 691 933	пиво
табиғи жүзім шарабы; жүзім шырыны	53 786 152	706 597	1 799 302	3 082 571	2 865 081	вино виноградное натуральное; сусло виноградное
арақ	98 296 320	4 510 911	14 311 552	5 476 332	6 709 460	водка
коньяк	63 103 613	876 524	4 840 198	1 343 094	1 949 105	коньяк
өзге алкогольдік ішімдіктер	55 160 139	458 309	10 617 596	358 201	932 441	прочие алкогольные напитки
Темекі өнімдері	535 285 814	12 746 605	16 704 949	9 619 933	12 700 783	Изделия табачные
Қант	101 784 204	258 578	50 020 197	5 150 754	276 847	Сахар
Нан-тоқаш өнімдері	120 717 371	1 132 421	3 062 144	18 858 031	4 577 876	Изделия хлебобулочные
Шоколад және қанттан жасалған кондитерлік өнімдер	312 953 872	14 748 826	18 507 301	8 042 218	9 663 274	Шоколад и изделия кондитерские из сахара
Кофе, шай, какао және дәмдеуіштер	152 238 137	2 331 106	5 075 947	1 312 738	5 461 868	Кофе, чай, какао и пряности

	Қазақстан Республикасы	Ақмола	Ақтөбе	Алматы	Атырау	
Балық, шаян тәрізділер және былқылдақ денелілер	51 751 870	102 555	6 586 310	1 870 128	916 555	Рыба, ракообразные и моллюски
Гомогенделген және диеталық тамақ өнімдері	54 615 575	445 634	1 806 899	925 189	1 131 561	Продукты пищевые гомогенизированные и диетические
Басқа топтамаларға енгізілмеген тамақ өнімдері	956 659 700	23 090 940	23 159 130	9 434 483	8 942 799	Продукты пищевые, не включенные в другие группировки
ұн	179 451 142	17 387 313	3 120 950	3 834 806	125 152	мука
жарма	53 270 676	513 196	11 017 488	206 718	366 646	крупя
Мұздатылған тамақ өнімдері	275 176 859	301	149 678	6 323	568 751	Продукты пищевые замороженные
Мұздатылмаған тамақ өнімдері, сусындар және темекі өнімдері	222 574 911	-	-	121 729	2 388 090	Продукты пищевые незамороженные, напитки и изделия табачные
Иірімжіп	9 330 082	-	-	-	-	- Пряжи
Маталар	11 434 967	1 669	1 162	188 873	16 459	Ткани
Төсек және асханалық жаймалар, шымылдықтар және тоқыма материалдарынан жасалған өзге де бұйымдар	5 353 576	-	522 444	191 144	-	Белье постельное и столовое, занавески и изделия прочие из текстильных материалов
Галантереялық тауарлар	3 765 295	-	6 788	39 713	2 088 932	Товары галантерейные
Киім	117 203 204	97 764	1 619 520	2 015 658	12 733 003	Одежда
Аяқ киім	20 978 345	35 005	2 015 098	778 618	265 799	Обувь
Радио- және телевизиялық, фотографиялық тауарлардан басқа, электр тұрмыстық тауарлар	143 554 225	27 450	2 556 354	4 130 769	1 659 066	Приборы бытовые электрические, за исключением радио-, телевизионных и фотографических товаров
Радио-, теле-, бейне-, DVD аппаратуралар	66 334 504	5 717	221 625	1 133 072	116 303	Радио-, теле-, видео-, DVD аппаратура
Грампластинкалар, магнитофон пленкалар, аудио- және бейнекассеталар, компакт-дискілер, DVD-дискілер	2 772 636	-	-	-	-	Грампластинки, пленки магнитофонные, аудио-и видеокассеты, компакт-диски, DVD-диски (за исключением пустой пленки)
Фото- және оптикалық тауарлар	7 208 856	-	534 983	5 329	2 356	Товары фото- и оптические
Шыныдан, фарфордан және қыштар жасалған бұйымдар	34 821 447	659 578	7 510 595	242 995	-	Изделия из стекла, фарфора и керамики
Тазалағыш құралдар	184 292 970	4 821 592	3 651 246	2 798 587	4 262 918	Средства чистящие
Парфюмерлік-косметикалық тауарлар	254 819 429	3 605 080	3 858 099	4 776 977	983 573	Товары парфюмерно-косметические
Фармацевтикалық және медициналық тауарлар және дәрі-дәрмектер	1 299 853 222	10 908 632	32 079 853	19 566 632	5 012 591	Товары и препараты фармацевтические и медицинские
Хирургиялық және ортопедиялық аспаптар және құралдар	156 876 988	1 241 904	5 196 563	3 000 190	32 381	Приспособления и инструменты хирургические и ортопедические
Тұрмыстық жиһаз	47 540 097	113 546	105 478	681 794	-	Мебель бытовая
Жарықтандыру жабдықтары	73 548 673	390 151	1 182 545	2 958 023	2 045 232	Оборудование осветительное
Кілемдер және кілем бұйымдары	3 236 823	-	86 348	-	-	Ковры и изделия ковровые

Жалғасы

Продолжение

	Қазақстан Республикасы	Ақмола	Ақтөбе	Алматы	Атырау	
Сағаттар және зергерлік бұйымдар	5 281 620	-	16	-	1 154	Часы и изделия ювелирные
Пышақ өнімдері және металдан жасалған тұрмыстық ыдыстар	20 840 167	42 028	25 229	1 977 924	73 819	Изделия ножевые и посуда бытовая металлическая
Тоздан тоқылған бұйымдар, бондарлық бұйымдар және өзге де тұрмыстық бұйымдар	3 197 181	27	369 031	58 986	-	Изделия плетеные, из пробки, изделия бондарные, изделия - деревянные прочие
Басқа топтамаларға енгізілмеген, тұрмыстық мақсаттағы бұйымдар және жабдықтар	89 308 450	335 771	7 697 234	1 476 606	83 115	Изделия и оборудование бытового назначения, не включенные в другие группировки
Кітаптар	10 618 620	13 291	-	-	16 433	Книги
Журналдар және газеттер	5 424 399	-	4 788	14 922	-	Журналы и газеты
Кеңсе тауарлары	47 250 351	105 712	124 627	1 435 248	1 876 925	Товары канцелярские
Музыкалық аспаптар	1 082 118	-	-	667 759	-	Музыкальные - инструменты
Ойындар және ойыншықтар	23 441 267	-	71 891	1 738 892	70	Игры и игрушки
Велосипедтерді қоса, спорт тауарлары	28 755 775	48 712	34 358	11 063	-	Товары спортивные, - включая велосипеды
Тері бұйымдар және жол аксессуарлары	5 691 814	-	32 604	365 663	63 304	Изделия кожаные и аксессуары дорожные
Почталық маркалар және монеталар	35 676	-	-	-	-	Марки почтовые и - монеты
Жәдігерліктер және суреттер	642 351	3 831	-	-	153 711	Сувениры и картины
Басқа топтамаларға енгізілмеген, өзге де тұтыну тауарлары	92 879 927	101 959	860 513	4 085 185	2 014 074	Товары потребительские прочие, не включенные в другие группировки
Компьютерлермен, шалғай жабдықтар және бағдарламалық қамтамасыз ету	325 323 205	660 650	429 917	17 936 152	6 362 147	Компьютеры, оборудование периферийное и программное
Телекоммуникациялық жабдықтар және оның бөліктері	318 775 746	1 194 148	8 600	272 639	26 753	Оборудование телекоммуникационное и его части
Электронды жабдықтар және оның бөліктері	38 584 882	462	94 374	17 113	588 822	Оборудование электронное прочее и его части
Аудио- және бейнетаспалар және дискеталар, магнитті және оптикалық бос дискілермен (CD және DVD)	13 264 351	-	6 918	545 136	-	Аудио- и видеопленки и дискеты, диски магнитные и оптические - пустые (CD и DVD)
Тракторды қоса, ауыл және орман шаруашылығына арналған құрал-жабдықтар, машиналар, жабдықтар	149 747 463	27 307 110	1 904 604	195 021	-	Инвентарь, машины и оборудование для сельского и лесного хозяйства, включая - трактора
Көгалдар мен бақтарға арналған құрал-жабдықтар, машиналар және жабдықтар	3 567 603	388	215 199	8 765	214 697	Инвентарь, машины и оборудование для газонов и садов
Ағаш өңдейтін станоктар	475 899	-	-	-	-	Станки - деревообрабатывающие
Металл өңдейтін станоктар	1 840 267	-	282 390	9 289	-	Станки металлообра- тывающие

	Қазақстан Республикасы	Ақмола	Ақтөбе	Алматы	Атырау	
Өзге де материалдарды өңдеу	4 762 129	16 579	25 582	32 441	238 934	Станки для обработки материалов прочих Машины для горнодобывающей промышленности, строительства, в том числе для строительства гражданского
Кен өндіру өнеркәсібі, құрылысқа, соның ішінде азаматтық құрылысқа арналған машиналар	189 363 306	543 586	386 713	319 365	510 007	Машины для текстильной промышленности, включая машины швейные и вязальные
Тігін және тоқыма машиналарын қоса, тоқыма өнеркәсібіне арналған машиналар	845 592	-	27 342	3 661	-	Мебель офисная
Кеңсе жиназы	15 063 280	490 088	586 637	1 987 124	2 486	
Өзге де кеңсе машиналары және жабдықтары	15 623 090	14 600	1 074 098	212 474	-	Машины и оборудование офисные прочие
Автомобильдер, мотоциклдер және велосипедтерден басқа, көлік құралдары	43 456 949	6 108 332	1 049 272	128 023	134 749	Средства транспорта, кроме автомобилей, мотоциклов и велосипедов
Машиналар және жабдықтарға байланысты пайдалану материалдары мен керек-жарақтары	41 837 998	84 281	938 393	1 571 304	98 805	Материалы и принадлежности эксплуатационные, связанные с машинами и оборудованием
Көтеру көлігі жабдықтары	13 178 042	-	7 457	-	53 107	Оборудование подъемно-транспортное
Тамақ өнімдері, суындар мен темекі өндіруге арналған жабдықтар	1 969 600	-	-	725 196	3 632	Оборудование для производства пищевых продуктов, напитков и табака
Электр байланыс жабдығын қоса, кәсіби электрожабдықтар мен электр аспаптар және электроматериалдар	262 774 310	162 285	9 572 349	1 392 985	10 306 547	Электрооборудование и электроприборы профессиональные и электроматериалы, включая оборудование электросвязи
Жалпы және арнаулы мақсаттарға арналған өзге де машиналар, аспаптар, жабдықтар	323 989 008	665 073	5 054 114	828 303	13 352 902	Машины, приборы, оборудование для общих и специальных целей прочими
Қатты отындар	110 007 088	4 427 630	764 958	1 675 768	182	Топливо твердое
тас көмір	98 392 310	4 297 652	757 658	1 481 913	-	- уголь каменный
лигнит (қоңыр көмір)	5 111 100	53 203	7 300	9 238	-	- лигнит (уголь бурый)
ағаш отыны	417 647	1 649	-	55 887	-	- топливо древесное
Бензин	386 208 301	15 353 352	14 633 260	28 836 839	7 667 262	Бензин
Сұйық, газ тәрізді отындар және осыған ұқсас өнімдер	2 139 887 435	29 314 156	227 789 565	31 225 185	112 357 857	Топливо жидкое и газообразное прочее и продукты аналогичные
Шикі мұнай (көмірсутектердің табиғи қоспасы), битуминозды минералдардан алынған мұнайды қоса алғанда	178 622 165	-	104 781 695	1 049 779	57 856 012	нефть сырая (природная смесь углеводородов), включая нефть, полученную из минералов
сұйық немесе газ тәрізді күйдегі табиғи газ	833 000 129	-	-	20 202	-	битуминозных газ природный в жидком или газообразном состоянии
керосин	20 520 265	-	75 814	18 461	16 677	керосин
газойльдер (дизельдік отын)	700 172 958	21 681 450	37 518 372	17 345 696	47 376 828	газойли (топливо дизельное)
оттық мазут	88 485 783	153 670	2 964	215 025	1 890 305	мазут топочный

Жалғасы

Продолжение

	Қазақстан Республикасы	Ақмола	Ақтөбе	Алматы	Атырау	
сұйылтылған пропан және бутан	41 294 327	92 988	8 761 598	11 452 959	10 452	пропан и бутан, сжиженные
майлайтын материалдар	105 908 978	2 440 280	3 212 753	132 845	3 018 893	материалы смазочные
Темір кеңдері	23 637 224			311 934		- Руды железные
Түсті металдардың кеңдері	57 735 916	62 375	45 626 348	-		- Руды металлов цветных
Бастапқы пішіндегі қара металдар	505 633 779	1 839 299	16 151 250	370 001	36 616 896	Металлы черные в первичных формах
Бастапқы пішіндегі түсті металдар	13 619 914	-	3 739 384	3 225 483		Металлы цветные в первичных формах
Өңделмеген сүрек	6 917 765	86 643	69 902	1 277 386		Древесина
Сүректі бастапқы өңдеу өнімдері	26 988 964	27 146	2 084 712	723 112	50 634	- необработанная
Санитарлық-техникалық жабдықтар	42 108 137	73 786	500 446	337 917	267 688	Продукты первичной обработки древесины
Лактау-бою (бояулар, лактар және эмальдар) тауарлары	53 471 972	126 479	2 106 291	1 699 838	746 229	Оборудование санитарно-техническое
Табақты шыны	14 585 364	10 750	1 053 402	74 843	165 000	Товары лакокрасочные (краски, лаки и эмали)
Өзге де құрылыс материалдары	657 618 469	6 662 492	26 698 338	23 530 698	12 545 955	Стекло листовое
Тұсқағаздар	33 022 072	22 705	8 259	1 957	454 249	Материалы строительные прочие
Еден жабындары (кілемдерді қоспағанда)	84 989 533	34 356	1 116 888	405 224	907 907	Обои
Металл арматура	173 430 377	896 214	1 648 944	6 398 557	3 125 501	Покртията напольные (за исключением ковров)
Жылыту және су құбыры жабдықтары, пайдалану материалдары және жабдықтары	90 131 881	335 695	955 451	2 856 517	2 669 992	Арматура металлическая
Қол аспабы	31 527 394	1 554 125	924 042	3 980 193	518 594	Оборудование отопительное и водопроводное, материалы эксплуатационные и принадлежности
Тыңайтқыштар және агрохимиялық тауарлар	137 420 817	19 429 599	9 245	1 188 780	4 161	Инструменты ручные
Өзге де химиялық өнеркәсіптік заттар	183 161 555	532 182	8 335 356	4 456 859	15 437 562	Удобрения и товары агрохимические
Қағаз және кеңсе-қағазы тауарлары	77 159 958	64 468	6 973 893	699 456	102 066	Вещества химические промышленные прочие
Тоқыма талшықтары	17 972 709	-	425 443	963 758	50 743	Бумага и товары бумажно-беловые
Бастапқы пішіндегі пластмассалар және резеңке	24 096 290	-	57 497	36 550	82 410	Волокна текстильные
Ауыл шаруашылығы аралық тауарларынан басқа, басқа топтамаларға енгізілмеген аралық тауарлар	45 988 653	83 512	2 012 998	183 181	584 102	Пластмасса и резина в первичных формах
Қалдықтар және сынықтар	208 882 808	6 081 674	3 586 747	754 761	1 700 711	Товары промежуточные, кроме сельскохозяйственных, не включенные в другие группировки
Мамандандырылмаған көтерме сауда	2 498 917 890	8 929 909	16 918 703	4 004 302	8 568 052	Отходы и лом
						Неспециализированная оптовая торговля

Жалғасы

Продолжение

	Батыс Қазақстан	Жамбыл	Қарағанды	Қостанай	
Көтерме сауда көлемі, барлығы	307 143 276	217 087 984	946 953 563	500 191 357	Объем оптовой торговли, всего
Жолаушылар автомобильдері	21 353		234 508	818 574	Автомобили пассажирские

	Батыс Қазақстан	Жамбыл	Қарағанды	Қостанай	
Мамандандырылған жолаушылар автомобильдері, жедел жәрдем машиналары, шағын автобустары және т.б. жолсыз (салмағы 3,5 тоннадан артық емес) көлік құралдары	-	-	1 010 582	712 620	Автомобили пассажирские специализированные тм машины скорой помощи, миниавтобусы и тп и средства транспортные внедорожные (весом не более 3,5 тонн)
Жүк автомобильдері, тіркемелер және автобустар	1 925 323	-	2 147 990	946 810	Автомобили грузовые, прицепы и автобусы
Автофургондар және тұрғын үйге арналған автотіркемелер, дөңгелекті үйлер	-	-	-	-	Автофургоны и автоприцепы - для жилья, дома на колесах
Шина және шиналарға арналған камералар	17 910 161	4 863	18 804 259	8 954 503	Шины и камеры для шин
Өзге де автомобильдерге арналған бөлшектер және керек-жарақтар	8 063 775	277 726	30 579 593	6 940 135	Детали и принадлежности для автомобилей прочие
Мотоциклдер және оларға жататын бөлшектер және керек-жарақтар	118	31 157	48 716		Мотоциклы и относящиеся к ним детали и принадлежности
Дән	1 613 275	713 337	4 211 778	50 747 631	Зерно
бидай	1 494 355	656 510	3 763 118	42 207 329	пшеница
Майлы дақылдардың тұқымдарынан басқа дәндер	104 765	-	41 944	642 965	Семена, кроме семян культур масличных
Майлы дақылдардың тұқымдары және жемістер	143 178	2 489 464	1 104 969	8 512 028	Семена и плоды культур масличных
Мал азықтары	517 647	22 888	4 330 643	3 750 153	Корма для животных
Басқа топтамаларға енгізілмеген ауыл шаруашылығы шикізаттары	-	154 333	48 749	331 764	Сырье сельскохозяйственное, не включенное в другие группировки
Өңделмеген темекі	-	-	-	-	- Табак необработанный
Гүлдер және өсімдіктер	1 321 520	-	1 430 134	236 107	Цветы и растения
Тірі малдар	10 360	-	238 051	-	- Животные живые
Тері, былғары және өңделген былғары	2 847	1 309 207	837 567	406 114	Шкуры, кожа и выделанная кожа
Жаңа піскен жеміс-жидектер және көкөністер	2 411 791	4 224 846	7 110 155	7 740 796	Фрукты и овощи свежие
Қайта өңделген жеміс-жидектер және көкөністер	869 924	807 612	3 048 444	2 334 562	Фрукты и овощи переработанные
Үй құсын қоса алғанда, ет	9 533 657	4 866 480	11 158 342	14 318 702	Мясо, включая птицу домашнюю
Үй құсының етінен жасалған өнімді қоса алғанда, ет	13 328 144	571 225	18 698 491	1 335 192	Продукты мясные, включая продукты из мяса птицы домашней
Сүт өнімдері	4 887 602	9 101 774	27 100 569	22 691 012	Продукты молочные
Жұмыртқалар	820 079	9 209 887	2 137 702	5 697 314	Яйца
Тағамдық майлар және тоң майлар	3 079 988	10 962 092	14 122 728	4 132 406	Масла и жиры пищевые
өсімдік майы	1 819 742	6 513 362	5 390 380	2 833 275	масло растительное
Шырындар, минералды су, алкогольсіз сусындар және өзге де сусындар	3 512 970	7 284 345	16 580 663	7 469 048	Соки, вода минеральная, напитки безалкогольные и напитки прочие
Алкогольді ішімдіктер	6 404 311	2 094 746	22 906 023	16 916 327	Напитки алкогольные
сыра	2 906 303	894 286	10 634 772	5 027 721	пиво
табиғи жүзім шарабы; жүзім шырыны	445 421	139 389	1 722 236	2 269 680	вино виноградное натуральное; сусло виноградное
арақ	1 951 871	681 565	2 580 499	6 519 170	водка
коньяк	670 351	207 406	1 314 867	1 648 408	коньяк
өзге алкогольдік ішімдіктер	430 365	66 820	6 559 083	813 856	прочие алкогольные напитки
Темекі өнімдері	11 975 251	12 432 852	35 831 810	19 103 472	Изделия табачные
Қант	3 295 597	522 355	4 602 604	2 611 192	Сахар

Жалғасы

Продолжение

	Батыс Қазақстан	Жамбыл	Қарағанды	Қостанай	
Нан-тоқаш өнімдері	2 944 935	1 745 655	14 269 071	5 465 729	Изделия хлебобулочные
Шоколад және қанттан жасалған кондитерлік өнімдер	7 710 187	5 223 577	23 638 615	13 607 741	Шоколад и изделия кондитерские из сахара
Кофе, шай, какао және дәмдеуіштер	4 647 482	2 047 128	11 654 328	4 831 859	Кофе, чай, какао и пряности
Балық, шаян тәрізділер және былқылдақ денелілер	1 428 768	301 974	3 572 576	2 922 217	Рыба, ракообразные и моллюски
Гомогенделген және диеталық тамақ өнімдері	399 763	415 228	571 455	1 113 280	Продукты пищевые гомогенизированные и диетические
Басқа топтамаларға енгізілмеген тамақ өнімдері	8 656 054	10 466 341	22 220 069	59 498 777	Продукты пищевые, не включенные в другие группировки
ұн	3 891 817	6 424 358	10 426 643	32 208 545	мука
жарма	550 517	722 276	2 962 259	1 424 644	крупы
Мұздатылған тамақ өнімдері		569	107 382	3 877 717	Продукты пищевые замороженные
Мұздатылмаған тамақ өнімдері, сусындар және темекі өнімдері	1 377 851	840 799	8 155 302	456 011	Продукты пищевые немороженные, напитки и изделия табачные
Иірімжіп	-	9 494	136	9 133 400	Пряжи
Маталар	223	4 273	749 816	1 805 006	Ткани
Төсек және асханалық жаймалар, шымылдықтар және тоқыма материалдарынан жасалған өзге де бұйымдар	344	406 566	789 793	88 584	Белье постельное и столовое, занавески и изделия прочие из текстильных материалов
Галантереялық тауарлар	325 895	7 909	283 465	2 781	Товары галантерейные
Киім	2 213 943	1 121 692	2 520 784	273 675	Одежда
Аяқ киім	172 886	296 214	1 143 685	130 084	Обувь
Радио- және телевизиялық, фотографиялық тауарлардан басқа, электр тұрмыстық тауарлар	1 157 442	1 201 288	7 204 595	10 336 280	Приборы бытовые электрические, за исключением радио-, телевизионных и фотографических товаров
Радио-, теле-, бейне-, DVD аппаратуралар	179 665	671	646 358	330 355	Радио-, теле-, видео-, DVD аппаратура
Грампластинкалар, магнитофон пленкалар, аудио- және бейнекассеталар, компакт-дискілер, DVD – дискілер	-	-	3 899	-	Грампластинки, пленки магнитофонные, аудио-и видеокассеты, компакт-диски, DVD-диски (за исключением - пустой пленки)
Фото- және оптикалық тауарлар	-	-	221 579	1 254	Товары фото-и оптические
Шыныдан, фарфордан және қыштар жасалған бұйымдар	516 379	21 332	4 538 064	63 674	Изделия из стекла, фарфора и керамики
Тазалағыш құралдар	5 160 047	11 447 963	9 593 981	4 388 582	Средства чистящие
Парфюмерлік-косметикалық тауарлар	9 715 919	1 557 705	10 510 233	4 615 302	Товары парфюмерно-косметические
Фармацевтикалық және медициналық тауарлар және дәрі-дәрмектер	16 288 902	8 756 388	95 397 212	25 267 957	Товары и препараты фармацевтические и медицинские
Хирургиялық және ортопедиялық аспаптар және құралдар	999 831	5 621 022	13 703 255	4 843 005	Приспособления и инструменты хирургические и ортопедические
Тұрмыстық жиназ	1 380 211	177 738	2 026 083	151 852	Мебель бытовая
Жарықтандыру жабдықтары	2 076 837	2 555 124	6 100 358	5 330 375	Оборудование осветительное
Кілемдер және кілем бұйымдары	120 043	4 615	43 103	2 244	Ковры и изделия ковровые
Сағаттар және зергерлік бұйымдар	-	-	350 574	-	Часы и изделия ювелирные

	Батыс Қазақстан	Жамбыл	Қарағанды	Қостанай	
Пышақ өнімдері және металдан жасалған тұрмыстық ыдыстар	182 210	34 335	135 266	78 101	Изделия ножевые и посуда бытовая металлическая
Тоздан тоқылған бұйымдар, бондарлық бұйымдар және өзге де тұрмыстық бұйымдар	706	17 993	243 594	14 023	Изделия плетеные, из пробки, изделия бондарные, изделия деревянные прочие
Басқа топтамаларға енгізілмеген, тұрмыстық мақсаттағы бұйымдар және жабдықтар	1 069 642	228 053	5 000 114	3 805 471	Изделия и оборудование бытового назначения, не включенные в другие группировки
Кітаптар		1 258	1 225 875	4 795	Книги
Журналдар және газеттер	96	760	117 474	54 165	Журналы и газеты
Кеңсе тауарлары	185 321	279 912	2 219 214	426 201	Товары канцелярские
Музыкалық аспаптар		-	-	-	- Музыкальные инструменты
Ойындар және ойыншықтар	64 085	-	58 481	2 657 062	Игры и игрушки
Велосипедтерді қоса, спорт тауарлары	67 134	12 352	737 997	9 945	Товары спортивные, включая велосипеды
Тері бұйымдар және жол аксессуарлары	42 993	-	134 310	136	Изделия кожаные и аксессуары дорожные
Почталық маркалар және монеталар		-	-	-	- Марки почтовые и монеты
Жәдігерліктер және суреттер	11 929	-	133 047	-	- Сувениры и картины
Басқа топтамаларға енгізілмеген, өзге де тұтыну тауарлары	2 189 519	1 140 095	9 247 137	224 950	Товары потребительские прочие, не включенные в другие группировки
Компьютерлермен, шалғай жабдықтар және бағдарламалық қамтамасыз ету	1 149 272	47 697	24 623 845	1 273 818	Компьютеры, оборудование периферийное и программное обеспечение
Телекоммуникациялық жабдықтар және оның бөліктері	1 217 161	-	1 255 969	838 144	Оборудование телекоммуникационное и его части
Электронды жабдықтар және оның бөліктері	195 861	13 356	172 434	311	Оборудование электронное прочее и его части
Аудио- және бейнетаспалар және дискеталар, магнитті және оптикалық бос дискілермен (CD және DVD)	-	10 897 304	2 844	-	Аудио- и видеопленки и дискеты, диски магнитные и оптические пустые (CD и DVD)
Тракторды қоса, ауыл және орман шаруашылығына арналған құрал-жабдықтар, машиналар, жабдықтар	8 463 517	520 747	2 634 817	27 962 551	Инвентарь, машины и оборудование для сельского и лесного хозяйства, включая трактора
Көгалдар мен бақтарға арналған құрал-жабдықтар, машиналар және жабдықтар	195 643	58 343	141 954	181 009	Инвентарь, машины и оборудование для газонов и садов
Ағаш өңдейтін станоктар	-	-	7 408	95 314	Станки деревообрабатывающие
Металл өңдейтін станоктар	-	-	30 591	50 441	Станки металлообрабатывающие
Өзге де материалдарды өңдеу	96 348	107 246	285 104	589 707	Станки для обработки материалов прочих
Кен өндіру өнеркәсібі, құрылысқа, соның ішінде азаматтық құрылысқа арналған машиналар	2 795 703	-	52 268 763	1 584 687	Машины для горнодобывающей промышленности, строительства, в том числе для гражданского
Тігін және тоқыма машиналарын қоса, тоқыма өнеркәсібіне арналған машиналар	60 268	-	-	270	Машины для текстильной промышленности, включая машины швейные и вязальные
Кеңсе жиназы	269 273	21 585	3 463 388	32 576	Мебель офисная

Жалғасы

Продолжение

	Батыс Қазақстан	Жамбыл	Қарағанды	Қостанай	
Өзге де кеңсе машиналары және жабдықтары	38 803	807	1 216 680	2 106	Машины и оборудование офисное прочее
Автомобильдер, мотоциклдер және велосипедтерден басқа, көлік құралдары	293 472	53 275	1 552 202	505 548	Средства транспортные, кроме автомобилей, мотоциклов и велосипедов
Машиналар және жабдықтарға байланысты пайдалану материалдары мен керек-жарақтары	1 289 731	64 241	11 190 372	1 453 529	Материалы и принадлежности эксплуатационные, связанные с машинами и оборудованием
Көтеру көлігі жабдықтары	1 550	43 788	2 021 235	88 723	Оборудование подъемно-транспортное
Тамақ өнімдері, суындар мен темекі өндіруге арналған жабдықтар	24 188	-	99 630	38 649	Оборудование для производства пищевых продуктов, напитков и табака
Электр байланыс жабдығын қоса, кәсіби электрожабдықтар мен электр аспаптар және электроматериалдар	1 835 851	3 003 500	14 349 715	3 297 914	Электрооборудование и электроприборы профессиональные и электроматериалы, включая оборудование электросвязи
Жалпы және арнаулы мақсаттарға арналған өзге де машиналар, аспаптар, жабдықтар	15 234 392	247 505	10 861 141	4 604 211	Машины, приборы, оборудование для общих и специальных целей прочими
Қатты отындар	-	1 309 287	21 614 506	4 119 246	Топливо твердое
тас көмір	-	1 302 965	19 262 705	4 109 626	уголь каменный
лигнит (қоңыр көмір)	-	1 822	823 197	73	лигнит (уголь бурый)
ағаш отыны	-	-	232 826	9 547	топливо древесное
Бензин	10 562 080	8 550 313	20 714 055	13 530 183	Бензин
Сұйық, газ тәрізді отындар және осыған ұқсас өнімдер	53 851 761	32 692 362	64 823 380	29 397 856	Топливо жидкое и газообразное прочее и продукты аналогичные
Шикі мұнай (көмірсутектердің табиғи қоспасы), битуминозды минералдардан алынған мұнайды қоса алғанда	1 378 076	98 566	1 400 282	-	нефть сырая (природная смесь углеводородов), включая нефть, полученную из
сұйық немесе газ тәрізді күйдегі табиғи газ	-	19 371	18 483	-	минералов битуминозных
керосин	-	-	107 668	35 244	газ природный в жидком или
газойльдер (дизельдік отын)	42 159 394	13 950 810	36 127 350	24 436 115	- газообразном состоянии
оттық мазут	6 628 305	1 705 432	5 823 089	139 386	керосин
сұйытылған пропан және бутан	207 154	31 648	3 231 539	736 381	газойли (топливо дизельное)
майлайтын материалдар	2 624 251	684 985	14 426 216	1 802 237	мазут топочный
Темір кендері	-	-	32 885	-	пропан и бутан, сжиженные
Түсті металдардың кендері	-	-	358 776	-	материалы смазочные
Бастапқы пішіндегі қара металдар	16 722 270	6 002 450	81 291 921	2 955 408	- Руды железные
Бастапқы пішіндегі түсті металдар	-	-	353 273	-	- Руды металлов цветных
Өңделмеген сүрек	-	18 386	85 837	230 764	Металлы черные в первичных формах
Сүректі бастапқы өңдеу өнімдері	1 318 013	169 893	1 753 750	587 450	Металлы цветные в первичных формах
Санитарлық-техникалық жабдықтар	673 453	11 764	3 556 041	426 085	Древесина необработанная
Лактау-бояу (бояулар, лактар және эмальдар) тауарлары	1 821 685	121 196	3 085 793	1 367 577	Продукты первичной обработки древесины
Табақты шыны	5 977	3 131 735	1 150 047	843 131	Оборудование санитарно-техническое
Өзге де құрылыс материалдары	11 825 229	19 981 679	40 532 077	17 371 970	Товары лакокрасочные (краски, лаки и эмали)
Тұсқағаздар	420 501	55 402	59 992	220 019	Стекло листовое
					Материалы строительные прочие
					Обои

	Батыс Қазақстан	Жамбыл	Қарағанды	Қостанай	
Еден жабындары (кілемдерді қоспағанда)	1 198 918	5 097	629 374	4 969 128	Покрытия напольные (за исключением ковров)
Металл арматура	625 978	1 476 782	6 527 516	5 647 591	Арматура металлическая
Жылыту және су құбыры жабдықтары, пайдалану материалдары және жабдықтары	484 470	551 665	14 541 097	1 110 106	Оборудование отопительное и водопроводное, материалы эксплуатации и принадлежности
Қол аспабы	34 912	6 916	1 885 949	1 490 083	Инструменты ручные
Тыңайтқыштар және агрохимиялық тауарлар	385 012	1 838 150	271 254	8 407 763	Удобрения и товары агрохимические
Өзге де химиялық өнеркәсіптік заттар	8 584 825	721 712	9 181 508	326 835	Вещества химические промышленные прочие
Қағаз және кеңсе-қағазы тауарлары	454 168	48 350	1 142 755	468 533	Бумага и товары бумажно-беловые
Тоқыма талшықтары		35 519	95 792	746 734	Волокна текстильные
Бастапқы пішіндегі пластмассалар және резеңке	-	-	1 209 601	11 261	Пластмасса и резина в первичных формах
Ауыл шаруашылығы аралық тауарларынан басқа, басқа топтамаларға енгізілмеген аралық тауарлар	236 606	112 496	2 882 358	5 015 188	Товары промежуточные, кроме сельскохозяйственных, не включенные в другие группировки
Қалдықтар және сынықтар	1 664 325	235 044	48 073 238	987 214	Отходы и лом
Мамандандырылмаған көтерме сауда	71 182	1 905 180	7 287 402	4 199 707	Неспециализированная оптовая торговля

	Қызылорда	Маңғыстау	Оңтүстік Қазақстан	Павлодар	
Көтерме сауда көлемі, барлығы	139 962 382	204 600 543	620 206 448	398 189 137	Объем оптовой торговли, всего
Жолаушылар автомобильдері	438 248	-	-	292 650	Автомобили пассажирские
Мамандандырылған жолаушылар автомобильдері, жедел жәрдем машиналары, шағын автобустары және т.б. жолсыз (салмағы 3,5 тоннадан артық емес) көлік құралдары	70 184	-	-	-	Автомобили пассажирские специализированные тм машины скорой помощи, миниавтобусы и тп и средства транспортные внедорожные (весом не более 3,5 тонн)
Жүк автомобильдері, тіркемелер және автобустар	80 229		468 046	1 244 070	Автомобили грузовые, прицепы и автобусы
Автофургондар және тұрғын үйге арналған автотіркемелер, дөңгелекті үйлер	49 143	-	19 641		Автофургоны и автоприцепы - для жилья, дома на колесах
Шина және шиналарға арналған камералар	659 570	1 626 406	9 222 103	3 018 724	Шины и камеры для шин
Өзге де автомобильдерге арналған бөлшектер және керек-жарақтар	23	2 850 606	8 779 118	6 727 564	Детали и принадлежности для автомобилей прочие
Мотоциклдер және оларға жататын бөлшектер және керек-жарақтар	-	-	1 477 833	340 153	Мотоциклы и относящиеся к ним детали и принадлежности
Дән	772 086	2 428 034	2 241 184	1 541 033	Зерно
бидай	12 000	616 071	1 870 303	1 438 186	пшеница
Майлы дақылдардың тұқымдарынан басқа дәндер		1 695 442	723 851	324 545	Семена, кроме семян культур масличных
Майлы дақылдардың тұқымдары және жемістер	10 367	-	4 165 278	842 297	Семена и плоды культур масличных
Мал азықтары	-	-	1 017 706	57 608	Корма для животных
Басқа топтамаларға енгізілмеген ауыл шаруашылығы шикізаттары	-	-	2 980 661	612 610	Сырье сельскохозяйственное, не включенное в другие группировки
Өңделмеген темекі		-	1 484		Табак необработанный
Гүлдер және өсімдіктер	229 491	-	129 940	31 779	Цветы и растения

Жалғасы

Продолжение

	Қызылорда	Маңғыстау	Оңтүстік Қазақстан	Павлодар	
Тірі малдар	-	136 451	26 286	1 260 356	Животные живые
Тері, былғары және өңделген былғары	-	60 550	101 628	348	Шкуры, кожа и выделанная кожа
Жаңа піскен жеміс-жидектер және көкөністер	2 185 495	2 014 266	3 089 320	1 648 645	Фрукты и овощи свежие
Қайта өңделген жеміс- жидектер және көкөністер	607 776	697 712	6 189 355	1 620 853	Фрукты и овощи переработанные
Үй құсын қоса алғанда, ет	2 549 347	2 202 821	2 418 503	5 081 606	Мясо, включая птицу домашнюю
Үй құсының етінен жасалған өнімді қоса алғанда, ет	2 213 098	2 411 724	7 000 026	1 100 372	Продукты мясные, включая продукты из мяса птицы домашней
Сүт өнімдері	7 659 695	14 019 652	22 987 201	18 303 499	Продукты молочные
Жұмыртқалар	75 615	162 915	1 250 598	386 230	Яйца
Тағамдық майлар және тоқ майлар	2 263 032	2 596 290	7 839 830	5 505 339	Масла и жиры пищевые
өсімдік майы	2 262 347	1 398 085	5 103 981	1 809 677	масло растительное
Шырындар, минералды су, алкогольсіз сусындар және өзге де сусындар	7 289 017	18 689 702	29 386 149	14 522 141	Соки, вода минеральная, напитки безалкогольные и напитки прочие
Алкогольді ішімдіктер	3 403 234	9 745 466	12 118 352	17 673 779	Напитки алкогольные
сыра	1 942 176	5 814 751	2 815 498	10 022 174	пиво
табиғи жүзім шарабы; жүзім шырыны	57 918	1 287 207	1 024 784	633 311	вино виноградное натуральное; сусло виноградное
арақ	433 579	2 292 347	3 010 142	1 295 031	водка
коньяк	133 724	39 962	463 858	2 208 628	коньяк
өзге алкогольдік ішімдіктер	833 397	60 568	4 615 962	3 452 468	прочие алкогольные напитки
Темекі өнімдері	5 578 361	12 151 408	33 009 214	18 741 387	Изделия табачные
Қант	316 089	1 600 223	10 512 633	1 682 629	Сахар
Нан-тоқаш өнімдері	983 047	2 878 857	14 218 997	2 887 675	Изделия хлебобулочные
Шоколад және қанттан жасалған кондитерлік өнімдер	2 884 157	6 955 690	19 158 102	8 665 737	Шоколад и изделия кондитерские из сахара
Кофе, шай, какао және дәмдеуіштер	1 539 084	1 981 176	5 888 781	3 803 422	Кофе, чай, какао и пряности
Балық, шаян тәрізділер және былқылдақ денелілер	6 527 860	253 826	2 638 113	1 114 989	Рыба, ракообразные и моллюски
Гомогенделген және диеталық тамақ өнімдері	319 222	852 138	704 689	1 065 930	Продукты пищевые гомогенизированные и диетические
Басқа топтамаларға енгізілмеген тамақ өнімдері	9 433 654	4 836 271	30 291 814	9 699 555	Продукты пищевые, не включенные в другие группировки
ұн	751 529	1 316 698	14 365 244	499 718	мука
жарма	3 728 152	973 825	1 616 700	1 387 410	крупа
Мұздатылған тамақ өнімдері	1 623	718 007	3 616	3 593 187	Продукты пищевые замороженные
Мұздатылмаған тамақ өнімдері, сусындар және темекі өнімдері	2 955 834	-	1 854 134	6 210	Продукты пищевые незамороженные, напитки и изделия табачные
Иірімжіп	-	23 730	3 158	-	Пряжи
Маталар	-	27 307	296 243	337 898	Ткани
Төсек және асханалық жаймалар, шымылдықтар және тоқыма					Белье постельное и столовое, занавески и изделия прочие
материалдарынан жасалған өзге де бұйымдар	-	12 753	293 572	304 755	из текстильных материалов
Галантереялық тауарлар	-	-	108 457	28 658	Товары галантерейные
Киім	508 145	1 047 542	1 289 478	1 606 297	Одежда
Аяқ киім	65 818	82 657	429 645	229 858	Обувь

	Қызылорда	Маңғыстау	Оңтүстік Қазақстан	Павлодар	
Радио- және телевизиялық, фотографиялық тауарлардан басқа, электр тұрмыстық тауарлар	14 068 478	215 265	4 254 875	3 146 592	Приборы бытовые электрические, за исключением радио-, телевизионных и фотографических товаров
Радио-, теле-, бейне-, DVD аппаратуралар	69 192	25 085	879 945	932 347	Радио-, теле-, видео-, DVD аппаратура
Грампластинкалар, магнитофон пленкалар, аудио-және бейнекассеталар, компакт-дискілер, DVD-дискілер	-	-	-		Грампластинки, пленки магнитофонные, аудио-и видеокассеты, компакт-дискі, DVD-дискі (за исключением - пустой пленки)
Фото- және оптикалық тауарлар	7 057	232	106 238	11 069	Товары фото-и оптические
Шыныдан, фарфордан және қыштар жасалған бұйымдар		17 541	1 709 639	90 300	Изделия из стекла, фарфора и керамики
Тазалағыш құралдар	1 790 178	4 526 158	11 175 480	7 162 407	Средства чистящие
Парфюмерлік-косметикалық тауарлар	1 220 466	2 048 616	4 132 950	4 069 261	Товары парфюмерно-косметические
Фармацевтикалық және медициналық тауарлар және дәрі-дәрмектер	7 183 520	12 865 086	81 324 723	25 656 723	Товары и препараты фармацевтические и медицинские
Хирургиялық және ортопедиялық аспаптар және құралдар	915 370	762 368	5 373 522	1 268 833	Приспособления и инструменты хирургические и ортопедические
Тұрмыстық жиһаз	119 951	374 098	1 190 455	485 812	Мебель бытовая
Жарықтандыру жабдықтары	5 736 844	719 839	876 986	970 767	Оборудование осветительное
Кілемдер және кілем бұйымдары		67 129	1 146 769	756	Ковры и изделия ковровые
Сағаттар және зергерлік бұйымдар	175		8 714	10 357	Часы и изделия ювелирные
Пышақ өнімдері және металдан жасалған тұрмыстық ыдыстар	15 503	53 788	2 695 521	79 577	Изделия ножевые и посуда бытовая металлическая
Тоздан тоқылған бұйымдар, бондарлық бұйымдар және өзге де тұрмыстық бұйымдар	-	26 301	11 690	4 913	Изделия плетеные, из пробки, изделия бондарные, изделия деревянные прочие
Басқа топтамаларға енгізілмеген, тұрмыстық мақсаттағы бұйымдар және жабдықтар	7 461	60 830	5 985 072	1 884 446	Изделия и оборудование бытового назначения, не включенные в другие группировки
Кітаптар	-	-	201 383	27 698	Книги
Журналдар және газеттер	-	-	111 962	18 255	Журналы и газеты
Кеңсе тауарлары	346 927	428 351	2 975 908	1 114 850	Товары канцелярские
Музыкалық аспаптар	150 000	-	-	6 397	Музыкальные инструменты
Ойындар және ойыншықтар	2 054	-	2 225 141	157 766	Игры и игрушки
Велосипедтерді қоса, спорт тауарлары	101 512	6 221	30 692	8 778	Товары спортивные, включая велосипеды
Тері бұйымдар және жол аксессуарлары	-	1 047	78 974	7 095	Изделия кожаные и аксессуары дорожные
Почталық маркалар және монеталар	-	-	-	-	Марки почтовые и монеты
Жәдігерліктер және суреттер	25 886	-	170 927	3	Сувениры и картины
Басқа топтамаларға енгізілмеген, өзге де тұтыну тауарлары	1 308 968	929 648	2 183 174	1 049 562	Товары потребительские прочие, не включенные в другие группировки
Компьютерлермен, шалғай жабдықтар және бағдарламалық қамтамасыз ету	239 335	381 710	831 182	1 082 968	Компьютеры, оборудование периферийное и программное обеспечение

Жалғасы

Продолжение

	Қызылорда	Маңғыстау	Оңтүстік Қазақстан	Павлодар	
Телекоммуникациялық жабдықтар және оның бөліктері	43 462	183 592	910 203	125 803	Оборудование телекоммуникационное и его части
Электронды жабдықтар және оның бөліктері	46 640	426 645	1 407 857	2 145 563	Оборудование электронное прочее и его части
Аудио- және бейнетаспалар және дискеталар, магнитті және оптикалық бос дискілермен (CD және DVD)	-	-	43	4	Аудио- и видеопленки и дискеты, диски магнитные и оптические пустые (CD и DVD)
Тракторды қоса, ауыл және орман шаруашылығына арналған құрал-жабдықтар, машиналар, жабдықтар	35 766	11 483	1 290 625	358 120	Инвентарь, машины и оборудование для сельского и лесного хозяйства, включая трактора
Көгалдар мен бақтарға арналған құрал-жабдықтар, машиналар және жабдықтар		1 386	58 457	97 444	Инвентарь, машины и оборудование для газонов и садов
Ағаш өңдейтін станоктар	11 087	-	2 489	-	Станки - деревообрабатывающие
Металл өңдейтін станоктар	-	-	168	-	Станки - металлообрабатывающие
Өзге де материалдарды өңдеу	-	250 648	192 133	615 242	Станки для обработки материалов прочих
Кен өндіру өнеркәсібі, құрылысқа, соның ішінде азаматтық құрылысқа арналған машиналар	-	5 603 638	63 764	2 196 275	Машины для горнодобывающей промышленности, строительства, в том числе для строительства гражданского
Тігін және тоқыма машиналарын қоса, тоқыма өнеркәсібіне арналған машиналар	-	-	916	3 278	Машины для текстильной промышленности, включая машины швейные и вязальные
Кеңсе жиһазы	82 441		1 337 068	5 308	Мебель офисная
Өзге де кеңсе машиналары және жабдықтары	4 045	53 713	1 352 465	853 172	Машины и оборудование офисные прочие
Автомобильдер, мотоциклдер және велосипедтерден басқа, көлік құралдары	166 456	86 725	1 962 119	24 306 167	Средства транспортные, кроме автомобилей, мотоциклов и велосипедов
Машиналар және жабдықтарға байланысты пайдалану материалдары мен керек-жарақтары	3 591 536	154 631	45 903	1 263 878	Материалы и принадлежности эксплуатационные, связанные с машинами и оборудованием
Көтеру көлігі жабдықтары	137 221	823 451	68 803	319 471	Оборудование подъемно-транспортное
Тамақ өнімдері, суындар мен темекі өндіруге арналған жабдықтар	-	-	6 471	-	Оборудование для производства пищевых продуктов, напитков и табака
Электр байланыс жабдығын қоса, кәсіби электрожабдықтар мен электр аспаптар және электроматериалдар	203 822	3 058 497	6 059 547	13 672 678	Электрооборудование и электроприборы профессиональные и электроматериалы, включая оборудование электросвязи
Жалпы және арнаулы мақсаттарға арналған өзге де машиналар, аспаптар, жабдықтар	1 689 838	1 800 813	7 476 335	4 052 156	Машины, приборы, оборудование для общих и специальных целей прочими
Қатты отындар	312 760	22 350	7 638 450	8 158 204	Топливо твердое
тас көмір	243 653	20 700	4 910 621	6 213 520	уголь каменный
лигнит (қоңыр көмір)	-	-	12 515	1 471 325	лигнит (уголь бурый)
ағаш отыны	-	1 650	-	-	топливо древесное
Бензин	7 271 560	2 597 550	29 035 142	17 381 087	Бензин
Сұйық, газ тәрізді отындар және осыған ұқсас өнімдер	13 069 819	27 540 406	39 800 484	33 658 228	Топливо жидкое и газообразное прочее и продукты аналогичные

	Қызылорда	Маңғыстау	Оңтүстік Қазақстан	Павлодар	
Шикі мұнай (көмірсутектердің табиғи қоспасы), битуминозды минералдардан алынған мұнайды қоса алғанда сұйық немесе газ тәрізді күйдегі табиғи газ	-	7 300 024	2 458	171 701	Нефть сырая (природная смесь углеводородов), включая нефть, полученную из минералов битуминозных газ природный в жидком или газообразном состоянии
керосин	188 848	-	2 686 894	40 885	керосин
газойльдер (дизельдік отын)	10 829 306	15 227 032	27 433 890	24 020 406	газойли (топливо дизельное)
оттық мазут	-	-	2 408 552	2 003 890	мазут топочный
сұйытылған пропан және бутан	832 422	908 547	3 264 054	694 462	пропан и бутан, сжиженные
майлайтын материалдар	1 210 085	4 019 990	559 598	1 152 932	материалы смазочные
Темір кендері	-	-	621 378	-	Руды железные
Түсті металдардың кендері	-	-	-	250 978	Руды металлов цветных
Бастапқы пішіндегі қара металдар	1 803 844	10 065 488	12 665 327	36 521 417	Металлы черные в первичных формах
Бастапқы пішіндегі түсті металдар	-	-	496 024	315 917	Металлы цветные в первичных формах
Өңделмеген сүрек	-	-	68 457	12 277	Древесина необработанная
Сүректі бастапқы өңдеу өнімдері	458 436	353	2 746 189	967 116	Продукты первичной обработки древесины
Санитарлық-техникалық жабдықтар	55 353	621 265	483 573	1 438 480	Оборудование санитарно-техническое
Лактау-бояу (бояулар, лактар және эмальдар) тауарлары	592 075	3 900 740	1 954 916	1 967 961	Товары лакокрасочные (краски, лаки и эмали)
Табақты шыны	252 627	6 000	2 227 973	2 463	Стекло листовое
Өзге де құрылыс материалдары	6 662 743	11 325 971	34 191 523	10 577 879	Материалы строительные прочие
Тұсқағаздар	154	70 763	1 619 485	13 851 433	Обои
Еден жабындары (кілемдерді қоспағанда)	277 475	922 999	1 538 602	39 478	Покрытия напольные (за исключением ковров)
Металл арматура	569 554	336 265	7 123 154	4 145 719	Арматура металлическая
Жылыту және су құбыры жабдықтары, пайдалану материалдары және жабдықтары	482 927	294 264	3 614 958	5 170 515	Оборудование отопительное и водопроводное, материалы эксплуатационные и принадлежности
Қол аспабы	71 164	3 630 320	286 025	468 614	Инструменты ручные
Тыңайтқыштар және агрохимиялық тауарлар	754 232	-	3 277 161	966 033	Удобрения и товары агрохимические
Өзге де химиялық өнеркәсіптік заттар	66 974	3 663 028	4 532 205	3 129 958	Вещества химические промышленные прочие
Қағаз және кеңсе-қағазы тауарлары	10 110	191 146	3 201 857	378 586	Бумага и товары бумажно-беловые
Тоқыма талшықтары	434	-	10 828 175	25 814	Волокна текстильные
Бастапқы пішіндегі пластмассалар және резеңке	2 684	-	204 489	2 149 050	Пластмасса и резина в первичных формах
Ауыл шаруашылығы аралық тауарларынан басқа, басқа топтамаларға енгізілмеген аралық тауарлар	205 508	180 313	5 844 189	1 107 864	Товары промежуточные, кроме сельскохозяйственных, не включенные в другие группировки
Қалдықтар және сынықтар	1 504 740	3 162 862	40 827 748	4 729 169	Отходы и лом
Мамандандырылмаған көтерме сауда	4 469 110	5 344 303	9 126 937	14 201 953	Неспециализированная оптовая торговля

Жалғасы

Продолжение

	Солтүстік Қазақстан	Шығыс Қазақстан	Астана қаласы	Алматы қаласы	
Көтерме сауда көлемі, барлығы	253 640 043	489 453 869	2 233 203 102	9 755 863 431	Объем оптовой торговли, всего
Жолаушылар автомобильдері	779 932	1 365 554	54 564	279 651 000	Автомобили пассажирские
Мамандандырылған жолаушылар автомобильдері, жедел жәрдем машиналары, шағын автобустары және т.б. жолсыз (салмағы 3,5 тоннадан артық емес) көлік құралдары	2 985	52 160	113 810	27 978 694	Автомобили пассажирские специализированные тк машины скорой помощи, миниавтобусы и тп и средства транспортные внедорожные (весом не более 3,5 тонн)
Жүк автомобильдері, тіркемелер және автобустар	1 037 939	639 952	18 784 327	29 786 291	Автомобили грузовые, прицепы и автобусы
Автофургондар және тұрғын үйге арналған автотіркемелер, дөңгелекті үйлер	-	-	-	-	Автофургоны и автоприцепы для жилья, - дома на колесах
Шина және шиналарға арналған камералар	3 101 702	29 535 055	6 494 994	41 836 094	Шины и камеры для шин
Өзге де автомобильдерге арналған бөлшектер және керек-жарақтар	4 887 772	9 256 565	6 934 348	104 023 692	Детали и принадлежности для автомобилей прочие
Мотоциклдер және оларға жататын бөлшектер және керек-жарақтар	868	3 031		9 920 654	Мотоциклы и относящиеся к ним детали и принадлежности
Дән	18 358 574	35 768 929	155 504 341	56 244 726	Зерно
бидай	14 819 703	32 437 370	131 365 822	39 248 788	пшеница
Майлы дақылдардың тұқымдарынан басқа дәндер	240 439	482 815	295 522	10 914 629	Семена, кроме семян культур масличных
Майлы дақылдардың тұқымдары және жемістер	10 429 013	7 721 716	3 907 832	13 277 046	Семена и плоды культур масличных
Мал азықтары	432 834	3 764 456	1 074 376	18 545 483	Корма для животных
Басқа топтамаларға енгізілмеген ауыл шаруашылығы шикізаттары	197 409	1 391 439	997 508	3 579 386	Сырье сельскохозяйственное, не включенное в другие группировки
Өңделмеген темекі			89 818		Табак необработанный
Гүлдер және өсімдіктер	506 888	1 275 566	2 883 425	1 479 908	Цветы и растения
Тірі малдар		382 814	3 644 841	3 171 177	Животные живые
Тері, былғары және өңделген былғары	40 550	158 035	5 184	61 261	Шкуры, кожа и выделанная кожа
Жаңа піскен жеміс- жидектер және көкөністер	641 530	7 276 923	17 938 822	11 763 413	Фрукты и овощи свежие
Қайта өңделген жеміс- жидектер және көкөністер	855 753	3 039 352	5 601 593	23 240 014	Фрукты и овощи переработанные
Үй құсын қоса алғанда, ет	157 028	2 673 657	12 864 874	33 819 778	Мясо, включая птицу домашнюю
Үй құсының етінен жасалған өнімді қоса алғанда, ет	652 349	3 871 138	24 800 348	9 416 292	Продукты мясные, включая продукты из мяса птицы домашней
Сүт өнімдері	5 837 623	10 669 236	45 217 144	92 585 826	Продукты молочные
Жұмыртқалар	1 964 153	2 247 030	1 408 411	4 250 156	Яйца
Тағамдық майлар және тоң майлар	3 746 985	7 143 318	14 951 086	18 394 754	Масла и жиры пищевые
өсімдік майы	1 757 248	4 254 771	7 551 670	8 146 969	масло растительное
Шырындар, минералды су, алкогольсіз сусындар және өзге де сусындар	3 630 900	16 249 142	33 255 564	124 515 738	Соки, вода минеральная, напитки безалкогольные и напитки прочие
Алкогольді ішімдіктер	9 186 055	17 122 872	30 212 513	161 581 726	Напитки алкогольные

	Солтүстік Қазақстан	Шығыс Қазақстан	Астана қаласы	Алматы қаласы	
сыра	2 893 563	10 101 532	7 896 059	30 787 037	пиво
табиғи жүзім шарабы; жүзім шырыны	939 343	1 761 240	5 036 839	30 015 233	вино виноградное натуральное; сусло виноградное
арақ	4 026 813	3 732 235	7 357 820	33 406 993	водка
коньяк	944 397	955 159	2 189 077	43 318 855	коньяк
өзге алкогольдік ішімдіктер	216 363	309 414	7 535 912	17 899 384	прочие алкогольные напитки
Темекі өнімдері	8 431 586	27 232 782	35 706 229	263 319 192	Изделия табачные
Қант	752 242	3 179 684	6 739 019	10 263 561	Сахар
Нан-тоқаш өнімдері	1 889 446	2 402 982	8 206 863	35 193 642	Изделия хлебобулочные
Шоколад және қанттан жасалған кондитерлік өнімдер	5 200 010	9 887 490	23 043 057	136 017 890	Шоколад и изделия кондитерские из сахара
Кофе, шай, какао және дәмдеуіштер	1 603 941	3 498 628	13 910 820	82 649 829	Кофе, чай, какао и пряности
Балық, шаян тәрізділер және былқылдақ денелілер	626 730	4 161 068	4 663 404	14 064 797	Рыба, ракообразные и моллюски
Гомогенделген және диеталық тамақ өнімдері	155 647	896 991	2 084 197	41 727 752	Продукты пищевые гомогенизированные и диетические
Басқа топтамаларға енгізілмеген тамақ өнімдері	11 336 703	12 401 165	58 064 689	655 127 256	Продукты пищевые, не включенные в другие группировки
ұн	7 149 886	2 228 244	8 157 364	67 562 875	мука
жарма	557 142	2 409 314	11 848 877	12 985 512	крупа
Мұздатылған тамақ өнімдері	207 444	846 164	2 351 891	262 744 206	Продукты пищевые замороженные
Мұздатылмаған тамақ өнімдері, сусындар және темекі өнімдері	25 315	63 776	7 697 390	196 632 470	Продукты пищевые незамороженные, напитки и изделия табачные
Иірімжіп		3 296	83 403	73 465	Пряжи
Маталар	4 295	214 922	2 444 091	5 342 730	Ткани
Төсек және асханалық жаймалар, шымылдықтар және тоқыма материалдарынан жасалған өзге де бұйымдар	52 328	71 575	899 185	1 720 533	Белье постельное и столовое, занавески и изделия прочие из текстильных материалов
Галантереялық тауарлар	44	32 600	353 225	486 828	Товары галантерейные
Киім	620 950	7 919 973	11 081 778	70 533 002	Одежда
Аяқ киім	38 279	6 576 959	2 552 316	6 165 424	Обувь
Радио- және телевизиялық, фотографиялық тауарлардан басқа, электр тұрмыстық тауарлар	1 656 320	3 165 964	10 276 453	78 497 034	Приборы бытовые электрические, за исключением радио-, телевизионных и фотографических товаров
Радио-, теле-, бейне-, DVD аппаратуралар	103 535	191 135	2 514 707	58 984 792	Радио-, теле-, видео-, DVD аппаратура
Грампластинкалар, магнитофон пленкалар, аудио-және бейнекассеталар, компакт- дискілер, DVD-дискілер	292	2 413 053	-	355 392	Грампластинки, пленки магнитофонные, аудио-и видеокассеты, компакт- дискі, DVD-дискі (за исключением пустой пленки)
Фото- және оптикалық тауарлар	373	17 143	97 988	6 203 255	Товары фото- и оптические
Шыныдан, фарфордан және қыштар жасалған бұйымдар	4 116	212 224	981 883	18 253 127	Изделия из стекла, фарфора и керамики
Тазалағыш құралдар	1 831 102	4 972 009	14 223 684	92 487 036	Средства чистящие
Парфюмерлік- косметикалық тауарлар	1 808 651	3 726 940	10 752 725	187 436 932	Товары парфюмерно- косметические

Жалғасы

Продолжение

	Солтүстік Қазақстан	Шығыс Қазақстан	Астана қаласы	Алматы қаласы	
Фармацевтикалық және медициналық тауарлар және дәрі-дәрмектер	19 962 290	32 804 532	313 743 735	593 034 446	Товары и препараты фармацевтические и медицинские
Хирургиялық және ортопедиялық аспаптар және құралдар	1 398 667	4 292 782	12 417 702	95 809 593	Приспособления и инструменты ортопедические
Тұрмыстық жиһаз	355 962	1 776 065	7 526 512	31 074 540	Мебель бытовая
Жарықтандыру жабдықтары	1 238 350	1 954 948	8 652 243	30 760 051	Оборудование осветительное
Кілемдер және кілем бұйымдары	23 088	14 262	589 482	1 138 984	Ковры и изделия ковровые
Сағаттар және зергерлік бұйымдар	2 939	6 244	1 370 294	3 531 153	Часы и изделия ювелирные
Пышақ өнімдері және металдан жасалған тұрмыстық ыдыстар	5 843 841	285 230	493 746	8 824 049	Изделия ножевые и посуда бытовая металлическая
Тоздан тоқылған бұйымдар, бондарлық бұйымдар және өзге де тұрмыстық бұйымдар	85 281	62 128	281 339	2 021 169	Изделия плетеные, из пробки, изделия бондарные, изделия деревянные прочие
Басқа топтамаларға енгізілмеген, тұрмыстық мақсаттағы бұйымдар және жабдықтар	3 106 270	991 728	5 285 406	52 291 231	Изделия и оборудование бытового назначения, не включенные в другие группировки
Кітаптар	1 316	113 697	168 087	8 844 787	Книги
Журналдар және газеттер	602 618	24 572	885 664	3 589 123	Журналы и газеты
Кеңсе тауарлары	684 134	1 100 749	2 389 450	31 556 822	Товары канцелярские
Музыкалық аспаптар	-	5 595	-	252 367	Музыкальные инструменты
Ойындар және ойыншықтар	2 401	76 562	1 409 116	14 977 746	Игры и игрушки
Велосипедтерді қоса, спорт тауарлары	593 989	679 023	12 562 581	13 851 418	Товары спортивные, включая велосипеды
Тері бұйымдар және жол аксессуарлары	1 271	1 608	54 601	4 908 208	Изделия кожаные и аксессуары дорожные
Почталық маркалар және монеталар	-	-	-	35 676	Марки почтовые и монеты
Жәдігерліктер және суреттер	1 425	15 995	42 956	82 641	Сувениры и картины
Басқа топтамаларға енгізілмеген, өзге де тұтыну тауарлары	2 661 880	1 612 786	8 723 457	54 547 020	Товары потребительские прочие, не включенные в другие группировки
Компьютерлермен, шалғай жабдықтар және бағдарламалық қамтамасыз ету	343 409	2 479 844	5 066 907	262 414 352	Компьютеры, оборудование периферийное и программное обеспечение
Телекоммуникациялық жабдықтар және оның бөліктері	193 405	226 437	3 440 660	308 838 770	Оборудование телекоммуникационное и его части
Электронды жабдықтар және оның бөліктері	108 651	350 356	1 528 909	31 487 528	Оборудование электронное прочее и его части
Аудио- және бейнетаспалар және дискеталар, магнитті және оптикалық бос дискілермен (CD және DVD)	2	73	151	1 811 876	Аудио- и видеопленки и дискеты, диски магнитные и оптические пустые (CD и DVD)
Тракторды қоса, ауыл және орман шаруашылығына арналған құрал-жабдықтар, машиналар, жабдықтар	24 128 175	4 380 189	25 364 411	25 190 327	Инвентарь, машины и оборудование для сельского и лесного хозяйства, включая трактора

	Солтүстік Қазақстан	Шығыс Қазақстан	Астана қаласы	Алматы қаласы	
Көгалдар мен бақтарға арналған құрал-жабдықтар, машиналар және жабдықтар	297 283	669 053	71 199	1 356 783	Инвентарь, машины и оборудование для газонов и садов
Ағаш өңдейтін станоктар	-	-	-	359 601	Станки деревообрабатывающие
Металл өңдейтін станоктар	37 805	129 626	98 374	1 201 583	Станки металлообрабатывающие
Өзге де материалдарды өңдеу	3 186	138 734	341 940	1 828 305	Станки для обработки материалов прочих
Кен өндіру өнеркәсібі, құрылысқа, соның ішінде азаматтық құрылысқа арналған машиналар	21 165	6 404 988	27 023 123	89 641 529	Машины для горнодобывающей промышленности, строительства, в том числе для строительства гражданского
Тігін және тоқыма машиналарын қоса, тоқыма өнеркәсібіне арналған машиналар	-	-	6 260	743 597	Машины для текстильной промышленности, включая машины швейные и вязальные
Кеңсе жиназы	3 880	10 914	1 603 707	5 166 805	Мебель офисная
Өзге де кеңсе машиналары және жабдықтары	24 186	71 418	1 301 891	9 402 632	Машины и оборудование офисные прочие
Автомобильдер, мотоциклдер және велосипедтерден басқа, көлік құралдары	173 564	308 554	1 248 090	5 380 401	Средства транспортные, кроме автомобилей, мотоциклов и велосипедов
Машиналар және жабдықтарға байланысты пайдалану материалдары мен керек-жарақтары	407 840	3 058 077	415 506	16 209 971	Материалы и принадлежности эксплуатационные, связанные с машинами и оборудованием
Көтеру көлігі жабдықтары	43 127	1 146 722	317 266	8 106 121	Оборудование подъемно-транспортное
Тамақ өнімдері, суындар мен темекі өндіруге арналған жабдықтар	52 455	57 947	120 458	840 974	Оборудование для производства пищевых продуктов, напитков и табака
Электр байланыс жабдығын қоса, кәсіби электрожабдықтар мен электр аспаптар және электроматериалдар	1 738 090	8 962 498	33 620 513	151 537 519	Электрооборудование и электроприборы профессиональные и электроматериалы, включая оборудование электросвязи
Жалпы және арнаулы мақсаттарға арналған өзге де машиналар, аспаптар, жабдықтар	1 941 669	6 052 957	16 828 170	233 299 429	Машины, приборы, оборудование для общих и специальных целей прочими
Қатты отындар	836 854	16 275 737	5 172 926	37 678 230	Топливо твердое
тас көмір	786 607	15 969 167	5 025 118	34 010 405	уголь каменный
лигнит (қоңыр көмір)	35 140		130 510	2 566 777	лигнит (уголь бурый)
ағаш отыны		108 799		7 289	топливо древесное
Бензин	20 192 682	21 564 165	25 331 108	142 987 663	Бензин
Сұйық, газ тәрізді отындар және осыған ұқсас өнімдер	22 589 099	19 789 566	503 805 801	898 181 910	Топливо жидкое и газообразное прочее и продукты аналогичные
Шикі мұнай (көмірсутектердің табиғи қоспасы), битуминозды минералдардан алынған мұнайды қоса алғанда	242 997	12 173	-	4 328 402	Нефть сырая (природная смесь углеводородов), включая нефть, полученную из минералов битуминозных

Жалғасы

Продолжение

	Солтүстік Қазақстан	Шығыс Қазақстан	Астана қаласы	Алматы қаласы	
сұйық немесе газ тәрізді күйдегі табиғи газ		270 039	418 782 214	413 889 820	газ природный в жидком или газообразном состоянии
керосин		18 751	9 632 809	7 698 214	керосин
газойльдер (дизельдік отын)	16 326 030	14 005 627	46 493 957	305 240 695	газойли (топливо дизельное)
оттық мазут	121 067		1 543 478	65 850 620	мазут топочный
сұйытылған пропан және бутан	1 202 838	528 633	2 063 664	7 274 988	пропан и бутан, сжиженные
майлайтын материалдар	3 634 748	2 462 257	11 595 224	52 931 684	материалы смазочные
Темір кендері	-	243 078	-	22 427 949	Руды железные
Түсті металдардың кендері	-	267 212	224 282	10 945 945	Руды металлов цветных
Бастапқы пішіндегі қара металдар	3 272 963	14 486 915	163 833 864	101 034 466	Металлы черные в первичных формах
Бастапқы пішіндегі түсті металдар	58 873	4 080 599	1 136 128	214 233	Металлы цветные в первичных формах
Өңделмеген сүрек	804 924	2 351 870	997 195	914 124	Древесина необработанная
Сүректі бастапқы өңдеу өнімдері	1 313 869	7 958 452	210 134	6 619 705	Продукты первичной обработки древесины
Санитарлық-техникалық жабдықтар	676 033	1 835 243	7 197 919	23 953 091	Оборудование санитарно- техническое
Лактау-бояу (бояулар, лактар және эмальдар) тауарлары	2 092 664	2 535 362	7 405 256	21 947 910	Товары лакокрасочные (краски, лаки и эмали)
Табақты шыны	539 944	244 237	1 120 714	3 756 521	Стекло листовое
Өзге де құрылыс материалдары	14 355 059	9 540 436	198 984 628	212 831 792	Материалы строительные прочие
Тұсқағаздар	150 121	178 510	5 920 623	9 987 899	Обои
Еден жабындары (кілемдерді қоспағанда)	345 232	743 305	10 803 945	61 051 605	Покртия напольные (за исключением ковров)
Металл арматура	741 153	2 386 602	16 623 033	115 157 814	Арматура металлическая
Жылыту және су құбыры жабдықтары, пайдалану материалдары және жабдықтары	753 296	2 923 760	10 442 312	42 944 856	Оборудование отопительное и водопроводное, материалы эксплуатационные и принадлежности
Қол аспабы	317 346	1 456 136	2 416 519	12 486 456	Инструменты ручные
Тыңайтқыштар және агрохимиялық тауарлар	4 051 535	2 072 525	24 828 607	69 936 760	Удобрения и товары агрохимические
Өзге де химиялық өнеркәсіптік заттар	951 890	4 769 688	11 458 464	107 012 509	Вещества химические промышленные прочие
Қағаз және кеңсе-қағазы тауарлары	261 330	1 842 178	730 730	60 590 332	Бумага и товары бумажно- беловые
Тоқыма талшықтары	40 761	26 224	410 509	4 322 803	Волокна текстильные
Бастапқы пішіндегі пластмассалар және резеңке	-	455 498	271 374	19 615 876	Пластмасса и резина в первичных формах
Ауыл шаруашылығы аралық тауарларынан басқа, басқа топтамаларға енгізілмеген аралық тауарлар	1 019 223	4 522 964	2 722 024	19 276 127	Товары промежуточные, кроме сельскохозяйственных, не включенные в другие группировки
Қалдықтар және сынықтар	1 621 444	4 693 036	690 492	88 569 603	Отходы и лом
Мамандандырылмаған көтерме сауда	7 517 259	25 764 400	129 706 367	2 250 903 124	Неспециализированная оптовая торговля

8.7 2017 жылғы тұтыну тауарлары мен өндірістік-техникалық мақсаттағы өнімдерді көтерме саудада сату

Оптовая продажа потребительских товаров и продукции производственно-технического назначения за 2017 год

мың теңге

тыс. тенге

	Қазақстан Республикасы	Ақмола	Ақтөбе	Алматы	Атырау	
Көтерме сауда көлемі, барлығы	19 485 105 770	409 782 035	900 951 381	422 731 288	1 439 283 588	Объем оптовой торговли, всего
Жолаушылар автомобильдері	382 189 778	x	x	5 264 517		Автомобили
Мамандандырылған жолаушылар автомобильдері, жедел жәрдем машиналары, шағын автобустары және т.б. жолсыз (салмағы 3,5 тоннадан артық емес) көлік құралдары	26 880 620	x	x	-		x пассажирские Автомобили пассажирские специализированные т.к. машины скорой помощи, миниавтобусы и т.п. и средства транспортные внедорожные (весом не более 3,5 тонн)
Жүк автомобильдері, тіркемелер және автобустар	119 883 145	x	3 412 500	2 065 190		Автомобили грузовые, x прицепы и автобусы
Автофургондар және тұрғын үйге арналған автотіркемелер, дөңгелекті үйлер	124 846	x	-	-		Автофургоны и автоприцепы для жилья, x дома на колесах
Шина және шиналарға арналған камералар	144 814 131	1 254 904	1 868 551	3 847 281		x Шины и камеры для шин
Өзге де автомобильдерге арналған бөлшектер және керек-жарақтар	241 548 553	5 271 390	4 392 496	5 922 271		Детали и принадлежности для x автомобилей прочие
Мотоциклдер және оларға жататын бөлшектер және керек-жарақтар	12 271 583	761 224	36 544	72 239		Мотоциклы и относящиеся к ним детали и - принадлежности
Дән	534 628 456	94 582 937	x	1 322 568		x Зерно
Бидай	444 367 260	72 581 656	13 992 138	x		- пшеница
Майлы дақылдардың тұқымдарынан басқа дәндер	15 549 343	588 231	-	-		Семена, кроме семян - культур масличных
Майлы дақылдардың тұқымдары және жемістер	80 476 653	16 411 764	2 416 637	x		Семена и плоды культур x масличных
Мал азықтары	46 447 212	4 739 421	x	2 137 745		- Корма для животных
Басқа топтамаларға енгізілмеген ауыл шаруашылығы шикізаттары	25 929 201	430 928	x	x		Сырье сельскохозяйственное, не включенное в другие - группировки
Өңделмеген темекі	5 671	-	-	-		- Табак необработанный
Гүлдер және өсімдіктер	15 949 782	x	4 542	32 016		- Цветы и растения
Тірі малдар	19 257 467	x	1 155 713	x		- Животные живые
Тері, былғары және өңделген былғары	2 875 804	x	-	12 000		Шкуры, кожа и - выделанная кожа
Жаңа піскен жеміс-жидектер және көкөністер	117 467 327	735 621	2 999 707	9 539 810	1 566 446	Фрукты и овощи свежие
Қайта өңделген жеміс-жидектер және көкөністер	44 802 568	1 443 612	5 643 305	485 356	787 476	Фрукты и овощи переработанные
Үй құсын қоса алғанда, ет	121 637 832	782 866	33 002 087	7 873 631		Мясо, включая птицу x домашнюю

Жалғасы

Продолжение

	Қазақстан Республикасы	Ақмола	Ақтөбе	Алматы	Атырау	
Үй құсының етінен жасалған өнімді қоса алғанда, ет	113 317 624	2 694 052	7 368 774	10 000 460		Продукты мясные, включая продукты из мяса птицы домашней
Сүт өнімдері	345 394 036	7 791 624	23 110 732	50 257 494		х Продукты молочные
Жұмыртқалар	25 248 176	382 330	928 255	1 765 144		х Яйца
Тағамдық майлар және тоң майлар	127 224 846	3 071 922	5 528 884	3 343 790		х Масло и жиры пищевые
өсімдік майы	70 257 947	2 048 942	3 416 780	2 255 469		х масло растительное
Шырындар, минералды су, алкогольсіз сусындар және өзге де сусындар	361 375 845	4 362 621	8 648 060	24 609 595	9 805 686	Соки, вода минеральная, напитки безалкогольные и напитки прочие
Алкогольді ішімдіктер	414 102 657	16 212 040	32 522 632	17 119 060	6 946 715	Напитки алкогольные
сыра	120 704 556	4 849 981	4 524 551	3 929 363		х пиво
табиғи жүзім шарабы; жүзім шырыны	52 878 050	750 103	1 316 866	2 495 707		вино виноградное натуральное; сусло
арақ	112 289 690	8 648 430	18 154 263	9 038 779	1 996 226	х виноградное водка
коньяк	62 279 547	1 066 773	2 818 492		х	х коньяк
өзге алкогольдік ішімдіктер	58 437 650	878 631	5 009 653	374 053	1 748 421	прочие алкогольные напитки
Темекі өнімдері	548 960 562	13 512 417	16 428 454	10 031 616		х Изделия табачные
Қант	98 121 792	255 837	40 236 426	362 963	385 099	Сахар
Нан-тоқаш өнімдері	110 700 571	3 199 804	3 367 082	2 428 288	4 793 681	Изделия хлебобулочные
Шоколад және қанттан жасалған кондитерлік өнімдер	310 631 065	7 230 278	12 920 199	10 213 488	4 210 965	Шоколад и изделия кондитерские из сахара
Кофе, шай, какао және дәмдеуіштер	213 868 492	1 773 390	5 503 928	2 042 790	3 604 837	Кофе, чай, какао и пряности
Балық, шаян тәрізділер және былқылдақ денелілер	40 798 803	148 889	5 978 900	1 141 622		Рыба, ракообразные и моллюски
Гомогенделген және диеталық тамақ өнімдері	55 586 697	422 747		422 177	970 585	Продукты пищевые гомогенизированные и диетические
Басқа топтамаларға енгізілмеген тамақ өнімдері	1 341 835 750	25 355 149		9 871 287	7 201 083	Продукты пищевые, не включенные в другие группировки
ұн	113 199 458	14 437 850	2 195 989	4 185 888	654 036	мука
жарма	25 574 074	6 100 489	209 251	199 587	494 295	крупы
Мүздатылған тамақ өнімдері	270 586 460	198 816	33 616	-		Продукты пищевые х замороженные
Мүздатылмаған тамақ өнімдері, сусындар және темекі өнімдері	214 780 615	-	2 599 112	76 336		Продукты пищевые немзамороженные, напитки и изделия - табачные
Иірімжіп	312 332	-	-	-		- Пряжи
Маталар	7 847 688	х	х	122 559		х Ткани
Төсек және асханалық жаймалар, шымылдықтар және тоқыма материалдарынан жасалған өзге де бұйымдар	5 613 026	-	69 023	х	24 056	Белье постельное и столовое, занавески и изделия прочие из текстильных материалов
Галантереялық тауарлар	3 319 742	-	х	х		х Товары галантерейные
Киім	108 195 710	х	2 818 103	2 171 970	10 780 383	Одежда
Аяқ киім	25 514 398	х	1 485 041	10 544	59 269	Обувь

	Қазақстан Республикасы	Ақмола	Ақтөбе	Алматы	Атырау	
Радио- және телевизиялық, фотографиялық тауарлардан басқа, электр тұрмыстық тауарлар	137 601 731	15 148	3 799 966	4 169 476	1 223 903	Приборы бытовые электрические, за исключением радио-, телевизионных и фотографических товаров
Радио-, теле-, бейне-, DVD аппаратуралар	101 156 217	2 108	x	x	x	Радио-, теле-, видео-, DVD аппаратура
Грампластинкалар, магнитофон пленкалар, аудио- және бейнекассеталар, компакт-дискілер, DVD-дискілер	419 703	-	-	-	-	Грампластинки, пленки магнитофонные, аудио-и видеокассеты, компакт-дискі, DVD-дискі (за исключением пустой - пленки)
Фото- және оптикалық тауарлар	7 099 204	-	x	x	x	Товары фото- и оптические
Шыныдан, фарфордан және қыштар жасалған бұйымдар	22 726 421	x	3 925 177	727 509		Изделия из стекла, фарфора и керамики
Тазалағыш құралдар	126 323 240	x	3 469 928	2 413 326		Средства чистящие
Парфюмерлік-косметикалық тауарлар	233 026 365	4 103 487	3 570 497	4 762 512	1 553 910	Товары парфюмерно-косметические
Фармацевтикалық және медициналық тауарлар және дәрі-дәрмектер	1 360 015 875	9 525 394	x	19 008 452		Товары и препараты фармацевтические и медицинские
Хирургиялық және ортопедиялық аспаптар және құралдар	161 392 078	338 829	x	2 979 573		Приспособления и инструменты хирургические и ортопедические
Тұрмыстық жиназ	47 237 492	128 527	311 426	1 668 177	12 860	Мебель бытовая
Жарықтандыру жабдықтары	55 136 190	464 856	397 076	4 101 766	2 234 873	Оборудование осветительное
Кілемдер және кілем бұйымдары	3 743 113	-	627 585	-	-	Ковры и изделия - ковровые
Сағаттар және зергерлік бұйымдар	8 031 294	-	-	x		Часы и изделия - ювелирные
Пышақ өнімдері және металдан жасалған тұрмыстық ыдыстар	22 261 206	x	12 605	220 984		Изделия ножевые и посуда бытовая
Тоздан тоқылған бұйымдар, бондарлық бұйымдар және өзге де тұрмыстық бұйымдар	2 410 711	x	141 751	-	5	металлическая Изделия плетеные, из пробки, изделия бондарные, изделия деревянные прочие
Басқа топтамаларға енгізілмеген, тұрмыстық мақсаттағы бұйымдар және жабдықтар	95 283 331	x	2 351 969	1 185 196	10 535	И изделия бытового назначения, не включенные в другие группировки
Кітаптар	19 519 099	-	310 301	-	12 538	Книги
Журналдар және газеттер	2 933 607	-	2 031	18 813		- Журналы и газеты
Кеңсе тауарлары	60 444 351	142 606	287 187	1 278 598	1 114 158	Товары канцелярские
Музыкалық аспаптар	1 295 217	-	x	x	2 910	Музыкальные инструменты
Ойындар және ойыншықтар	22 457 438	-	x	5 685 424	2 548	Игры и игрушки
Велосипедтерді қоса, спорт тауарлары	19 006 302	x	12 310	x	16 383	Товары спортивные, включая велосипеды
Тері бұйымдар және жол аксессуарлары	4 412 454	-	x	15 472		Изделия кожаные и - аксессуары дорожные
Почталық маркалар және монеталар	-	-	-	-		Марки почтовые и - монеты
Жәдігерліктер және суреттер	3 884 676	-	21 721	x	x	Сувениры и картины

Жалғасы

Продолжение

	Қазақстан Республикасы	Ақмола	Ақтөбе	Алматы	Атырау	
Басқа топтамаларға енгізілмеген, өзге де тұтыну тауарлары	90 370 642	x	952 699	4 128 819	x	Товары потребительские прочие, не включенные в другие группировки
Компьютерлермен, шалғай жабдықтар және бағдарламалық қамтамасыз ету	388 824 736	172 671	1 344 160	30 713 114	8 389 132	Компьютеры, оборудование периферийное и программное обеспечение
Телекоммуникациялық жабдықтар және оның бөліктері	392 461 819	174 411	48 844	404 687	1 523 259	Оборудование телекоммуникационное и его части
Электронды жабдықтар және оның бөліктері	25 883 063	-	243 711	31 499	-	Оборудование электронное прочее и его части
Аудио- және бейнетаспалар және дискеталар, магнитті және оптикалық бос дискілермен (CD және DVD)	720 161	-	-	-	-	Аудио- и видеопленки и дискеты, диски магнитные и оптические пустые (CD и DVD)
Тракторды қоса, ауыл және орман шаруашылығына арналған құрал- жабдықтар, машиналар, жабдықтар	171 972 014	38 213 866	3 008 340	694 737	-	Инвентарь, машины и оборудование для сельского и лесного хозяйства, включая трактора
Көгалдар мен бақтарға арналған құрал- жабдықтар, машиналар және жабдықтар	3 961 781	-	170 070	93 416	-	Инвентарь, машины и оборудование для газовых и садов
Ағаш өңдейтін станоктар	581 796	-	x	-	-	Станки
Металл өңдейтін станоктар	1 301 001	-	x	-	-	деревцообрабатывающие
Өзге де материалдарды өңдеу	19 339 673	45	21 580	16 870	6 302 654	Станки
Кен өндіру өнеркәсібі, құрылысқа, соның ішінде азаматтық құрылысқа арналған машиналар	254 061 404	351 964	617 839	x	35 709 777	Станки для обработки материалов прочих
Тігін және тоқыма машиналарын қоса, тоқыма өнеркәсібіне арналған машиналар	1 183 064	-	-	x	-	Машины для горнодобывающей
Кеңсе жиназы	18 416 000	42 960	1 322 751	692 765	110 804	промышленности, строительства, в том числе для строительства гражданского
Өзге де кеңсе машиналары және жабдықтары	11 772 320	50 018	1 218 057	x	11 543	Машины для текстильной промышленности, включая машины швейные и вязальные
Автомобильдер, мотоциклдер және велосипедтерден басқа, көлік құралдары	59 539 491	8 873 618	x	568 988	-	Мебель офисная
Машиналар және жабдықтарға байланысты пайдалану материалдары мен керек-жарақтары	60 508 383	x	2 219 990	618 138	x	Машины и оборудование офисные прочие
Көтеру көлігі жабдықтары	26 888 980	x	76 720	x	x	Средства транспортные, кроме автомобилей, мотоциклов и велосипедов
Тамақ өнімдері, суындар мен темекі өндіруге арналған жабдықтар	x	-	x	x	-	Материалы и принадлежности эксплуатационные, связанные с машинами и оборудованием
						Оборудование подъемно- транспортное
						Оборудование для производства пищевых продуктов, напитков и табака

	Қазақстан Республикасы	Ақмола	Ақтөбе	Алматы	Атырау	
Электр байланыс жабдығын қоса, кәсіби электрожабдықтар мен электр аспаптар және электроматериалдар	250 511 797	68 308	8 696 613	1 072 759	7 751 595	Электрооборудование и электроприборы профессиональные и электроматериалы, включая оборудование электросвязи
Жалпы және арнаулы мақсаттарға арналған өзге де машиналар, аспаптар, жабдықтар	219 144 784	980 368	12 156 214	790 621	7 218 191	Машины, приборы, оборудование для общих и специальных целей прочими
Қатты отындар	167 260 633	2 352 038	x	7 376 428		- Топливо твердое
тас көмір	136 633 748	x	x	2 775 200		- уголь каменный
лигнит (қоңыр көмір)	23 854 016	-	-	4 471 967		- лигнит (уголь бурый)
ағаш отыны	x	-	-	x		- топливо древесное
Бензин	501 175 708	14 714 963	x	26 386 371	18 433 811	Бензин
Сұйық, газ тәрізді отындар және осыған ұқсас өнімдер	3 169 406 907	54 232 074	337 245 118	38 339 226	1 080 005 358	Топливо жидкое и газообразное прочее и продукты аналогичные
Шикі мұнай (көмірсутектердің табиғи қоспасы), битуминозды минералдардан алынған мұнайды қоса алғанда	1 083 462 750	-	x	x	909 826 115	нефть сырая (природная смесь углеводородов), включая нефть, полученную из минералов битуминозных газ природный в жидком или газообразном
сұйық немесе газ тәрізді күйдегі табиғи газ	x	x	-	x		- состоянии
керосин	33 742 677	x	172 381	x		- керосин
газойльдер (дизельдік отын)	890 449 744	25 052 181	63 054 477	25 450 107	120 333 523	газойли (топливо дизельное)
оттық мазут	116 957 757	631 028	1 157 358	598 129		x мазут топочный
сұйытылған пропан және бутан	76 850 462	130 652	22 065 581	10 717 984	1 209 458	пропан и бутан, сжиженные
майлайтын материалдар	124 466 771	19 573 693	3 628 898	x		x материалы смазочные
Темір кендері	x	60 198	-	x		- Руды железные
Түсті металдардың кендері	x	-	x	x		- Руды металлов цветных
Бастапқы пішіндегі қара металдар	635 517 079	2 462 272	37 776 167	621 371		Металлы черные в x первичных формах
Бастапқы пішіндегі түсті металдар	17 915 657	-	x	x		Металлы цветные в x первичных формах
Өңделмеген сүрек	19 460 298	27 583	x	1 201 867		Древесина
Сүректі бастапқы өңдеу өнімдері	18 634 829	x	x	2 077 943	129 437	- необработанная
Санитарлық-техникалық жабдықтар	36 293 827	418 076	288 384	301 464		Продукты первичной обработки древесины
Лактау-бояу (бояулар, лактар және эмальдар)	68 367 660	250 988	2 278 862	2 140 786	1 018 097	Оборудование
тауарлары	8 987 789	362 210	268 416	-	356 951	x санитарно-техническое
Табақты шыны	584 084 524	7 344 522	33 546 901	23 705 407	24 402 295	Товары лакокрасочные (краски, лаки и эмали)
Өзге де құрылыс материалдары	22 006 977	x	x	-		Стекло листовое
Тұсқағаздар	121 563 946	x	1 218 622	310 041	878 285	Материалы строительные прочие
Еден жабындары (кілемдерді қоспағанда)	171 542 720	467 783	3 506 691	5 761 842	5 669 127	х Обои
Металл арматура						Покртия напольные (за исключением ковров)
Жылыту және су құбыры жабдықтары, пайдалану материалдары және жабдықтары	94 757 966	602 841	1 192 431	1 090 415		Арматура металлическая
Қол аспабы	27 994 434	1 554 357	692 949	4 294 326		Оборудование отопительное и водопроводное, материалы эксплуатационные и x принадлежности
						x Инструменты ручные

Жалғасы

Продолжение

	Қазақстан Республикасы	Ақмола	Ақтөбе	Алматы	Атырау	
Тыңайтқыштар және агрохимиялық тауарлар	163 502 543	21 462 635	-	2 868 086		Удобрения и товары х агрохимические
Өзге де химиялық өнеркәсіптік заттар	249 131 583	2 951 546	11 195 193	4 650 431		Вещества химические х промышленные прочие
Қағаз және кеңсе-қағазы тауарлары	77 130 582	23 062	3 860 177	420 158		Бумага и товары х бумажно-беловые
Тоқыма талшықтары	14 576 041	-	x	-		х Волокна текстильные
Бастапқы пішіндегі пластмассалар және резеңке	54 484 107	-	x	x		Пластмасса и резина в х первичных формах
Ауыл шаруашылығы аралық тауарларынан басқа, басқа топтамаларға енгізілмеген аралық тауарлар	39 901 000	268 302	1 832 584	x		Товары промежуточные, кроме сельскохозяйственных, не включенные в другие х группировки
Қалдықтар және сынықтар	304 837 062	6 964 776	14 571 981	3 402 550	2 970 393	Отходы и лом
Мамандандырылмаған көтерме сауда	1 578 841 283	6 368 826	21 409 325	6 942 828	14 329 391	Неспециализированная оптовая торговля

Жалғасы

Продолжение

	Батыс Қазақстан	Жамбыл	Қарағанды	Қостанай	
Көтерме сауда көлемі, барлығы	315 054 172	216 499 304	1 060 269 046	531 795 256	Объем оптовой торговли, всего
Жолаушылар автомобильдері	x	-	110 428	1 171 410	Автомобили пассажирские
Мамандандырылған жолаушылар автомобильдері, жедел жәрдем машиналары, шағын автобустары және т.б. жолсыз (салмағы 3,5 тоннадан артық емес) көлік құралдары	-	-	813 489	1 123 967	Автомобили пассажирские специализированные тк машины скорой помощи, миниавтобусы и тп и средства транспортные внедорожные (весом не более 3,5 тонн)
Жүк автомобильдері, тіркемелер және автобустар	871 709	39 302	11 041 869	479 066	Автомобили грузовые, прицепы и автобусы
Автофургондар және тұрғын үйге арналған автотіркемелер, дөңгелекті үйлер	-	-	-	-	Автофургоны и автоприцепы - для жилья, дома на колесах
Шина және шиналарға арналған камералар	19 111 976	x	25 935 307	8 904 601	Шины и камеры для шин
Өзге де автомобильдерге арналған бөлшектер және керек-жарақтар	5 143 097	x	19 875 289	12 130 093	Детали и принадлежности для автомобилей прочие
Мотоциклдер және оларға жататын бөлшектер және керек-жарақтар	x	-	x	-	Мотоциклы и относящиеся к ним детали и принадлежности
Дән	2 943 541	x	3 667 470	40 262 365	Зерно
бидай	2 936 856	x	3 228 061	35 454 391	пшеница
Майлы дақылдардың тұқымдарынан басқа дәндер	-	-	x	x	Семена, кроме семян культур масличных
Майлы дақылдардың тұқымдары және жемістер	x	1 371 805	1 402 259	12 392 842	Семена и плоды культур масличных
Мал азықтары	x	x	x	x	х Корма для животных
Басқа топтамаларға енгізілмеген ауыл шаруашылығы шикізаттары	-	x	25 428	229 677	Сырье сельскохозяйственное, не включенное в другие группировки
Өңделмеген темекі	-	-	-	-	- Табак необработанный
Гүлдер және өсімдіктер	1 022 822	x	936 678	160 729	Цветы и растения
Тірі малдар	x	-	47 804	x	х Животные живые
Тері, былғары және өңделген былғары	-	511 877	x	470 691	Шкуры, кожа и выделанная кожа

	Батыс Қазақстан	Жамбыл	Қарағанды	Қостанай	
Жаңа піскен жеміс-жидектер және көкөністер	2 518 317	4 944 570	7 986 174	11 380 505	Фрукты и овощи свежие
Қайта өңделген жеміс-жидектер және көкөністер	479 192	908 745	2 821 002	2 917 095	Фрукты и овощи переработанные
Үй құсын қоса алғанда, ет	4 890 941	3 830 527	8 543 655	11 646 338	Мясо, включая птицу домашнюю
Үй құсының етінен жасалған өнімді қоса алғанда, ет	11 038 946	913 971	x	4 114 972	Продукты мясные, включая продукты из мяса птицы домашней
Сүт өнімдері	4 440 948	7 584 053	x	30 279 162	Продукты молочные
Жұмыртқалар	x	40 196	x	5 691 279	Яйца
Тағамдық майлар және тоң майлар	x	9 599 979	12 132 180	4 987 744	Масла и жиры пищевые
өсімдік майы	x	7 209 341	7 432 639	3 126 971	масло растительное
Шырындар, минералды сү, алкогольсіз сусындар және өзге де сусындар	3 062 245	9 132 350	21 827 282	6 116 228	Соки, вода минеральная, напитки безалкогольные и напитки прочие
Алкогольді ішімдіктер	9 680 548	5 578 916	23 301 947	20 289 175	Напитки алкогольные
сыра	4 380 427	1 416 547	11 153 836	6 864 455	пиво
табиғи жүзім шарабы; жүзім шырыны	473 758	194 566	1 930 715	4 535 855	вино виноградное натуральное; сусло виноградное
арақ	2 105 351	1 169 591	2 176 757	4 170 697	водка
коньяк	570 828	181 262	1 702 729	2 475 118	коньяк
өзге алкогольдік ішімдіктер	2 150 184	2 520 789	6 230 756	1 895 470	прочие алкогольные напитки
Темекі өнімдері	11 736 183	x	33 941 208	21 124 169	Изделия табачные
Қант	918 447	10 827 175	x	1 512 785	Сахар
Нан-тоқаш өнімдері	1 877 328	3 410 678	x	3 016 512	Изделия хлебобулочные
Шоколад және қанттан жасалған кондитерлік өнімдер	9 539 230	4 622 362	25 606 546	15 160 573	Шоколад и изделия кондитерские из сахара
Кофе, шай, какао және дәмдеуіштер	3 301 608	x	15 081 944	5 595 751	Кофе, чай, какао и пряности
Балық, шаян тәрізділер және былқылдақ денелілер	623 308	420 902	4 841 594	2 763 647	Рыба, ракообразные и моллюски
Гомогенделген және диеталық тамақ өнімдері	409 352	382 809	425 672	x	Продукты пищевые гомогенизированные и диетические
Басқа топтамаларға енгізілмеген тамақ өнімдері	12 329 281	8 390 176	21 334 955	x	Продукты пищевые, не включенные в другие группировки
ұн	5 869 652	5 828 115	5 272 538	32 452 378	мука
жарма	506 501	186 124	2 597 860	1 083 773	крупы
Мүздатылған тамақ өнімдері	x	-	324 001	x	Продукты пищевые замороженные
Мүздатылмаған тамақ өнімдері, сусындар және темекі өнімдері	x	-	x	x	Продукты пищевые незамороженные, напитки и изделия табачные
Иірімжіп	-	-	19 293	x	Пряжи
Маталар	x	-	90 752	1 511 860	Ткани
Төсек және асханалық жаймалар, шымылдықтар және тоқыма материалдарынан жасалған өзге де бұйымдар	x	x	221 313	41 161	Белье постельное и столовое, занавески и изделия прочие из текстильных материалов
Галантереялық тауарлар	x	-	76 778	x	Товары галантерейные
Киім	1 013 450	276 130	6 200 966	182 414	Одежда
Аяқ киім	108 277	16 844	957 412	472 345	Обувь

Жалғасы

Продолжение

	Батыс Қазақстан	Жамбыл	Қарағанды	Қостанай	
Радио- және телевизиялық, фотографиялық тауарлардан басқа, электр тұрмыстық тауарлар	348 450	x	5 154 209	3 725 322	Приборы бытовые электрические, за исключением радио-, телевизионных и фотографических товаров
Радио-, теле-, бейне-, DVD аппаратуралар	x	x	1 699 849	593 144	Радио-, теле-, видео-, DVD аппаратура
Грампластинкалар, магнитофон пленкалар, аудио- және бейнекассеталар, компакт-дискілер, DVD – дискілер	-	-	x	-	Грампластинки, пленки магнитофонные, аудио-и видеокассеты, компакт-дискі, DVD-дискі (за исключением пустой пленки)
Фото- және оптикалық тауарлар	x	-	x	48 583	Товары фото-и оптические
Шыныдан, фарфордан және қыштар жасалған бұйымдар	55 852	-	1 081 202	833 525	Изделия из стекла, фарфора и керамики
Тазалағыш құралдар	3 846 524	4 207 872	8 471 408	3 872 499	Средства чистящие
Парфюмерлік-косметикалық тауарлар	9 278 363	1 807 777	16 575 094	4 847 689	Товары парфюмерно-косметические
Фармацевтикалық және медициналық тауарлар және дәрі-дәрмектер	13 863 319	9 890 371	80 145 394	32 341 788	Товары и препараты фармацевтические и медицинские
Хирургиялық және ортопедиялық аспаптар және құралдар	717 975	4 124 427	11 400 411	5 960 423	Приспособления и инструменты хирургические и ортопедические
Тұрмыстық жиһаз	2 247 837	79 559	x	202 196	Мебель бытовая
Жарықтандыру жабдықтары	1 364 395	x	4 044 569	4 143 743	Оборудование осветительное
Кілемдер және кілем бұйымдары	57 293	x	x	240 129	Ковры и изделия ковровые
Сағаттар және зергерлік бұйымдар	-	-	59 459	x	Часы и изделия ювелирные
Пышақ өнімдері және металдан жасалған тұрмыстық ыдыстар	x	x	175 549	x	Изделия ножевые и посуда бытовая металлическая
Тоздан тоқылған бұйымдар, бондарлық бұйымдар және өзге де тұрмыстық бұйымдар	x	-	108 105	x	Изделия плетеные, из пробки, изделия бондарные, изделия деревянные прочие
Басқа топтамаларға енгізілмеген, тұрмыстық мақсаттағы бұйымдар және жабдықтар	964 724	x	5 176 456	2 469 125	Изделия и оборудование бытового назначения, не включенные в другие группировки
Кітаптар	-	-	1 938 100	5 336	Книги
Журналдар және газеттер	-	-	71 353	49 009	Журналы и газеты
Кеңсе тауарлары	369 873	161 727	1 035 788	189 093	Товары канцелярские
Музыкалық аспаптар	x	-	8 154	-	Музыкальные инструменты
Ойындар және ойыншықтар	9 474	x	336 009	931 421	Игры и игрушки
Велосипедтерді қоса, спорт тауарлары	122 635	-	1 766 305	x	Товары спортивные, включая велосипеды
Тері бұйымдар және жол аксессуарлары	-	-	11 776	x	Изделия кожаные и аксессуары дорожные
Почталық маркалар және монеталар	-	-	-	-	Марки почтовые и монеты
Жәдігерліктер және суреттер	x	x	94 307	-	Сувениры и картины
Басқа топтамаларға енгізілмеген, өзге де тұтыну тауарлары	134 725	x	9 728 058	768 273	Товары потребительские прочие, не включенные в другие группировки
Компьютерлермен, шалғай жабдықтар және бағдарламалық қамтамасыз ету	823 684	807 311	12 975 300	1 526 866	Компьютеры, оборудование периферийное и программное обеспечение

	Батыс Қазақстан	Жамбыл	Қарағанды	Қостанай	
Телекоммуникациялық жабдықтар және оның бөліктері	1 035 160	-	x	x	Оборудование телекоммуникационное и его части
Электронды жабдықтар және оның бөліктері	11 805	x	x	x	Оборудование электронное и прочее и его части
Аудио- және бейнетаспалар және дискеталар, магнитті және оптикалық бос дискілермен (CD және DVD)	-	-	x	-	Аудио- и видеопленки и дискеты, диски магнитные и оптические пустые (CD и DVD)
Тракторды қоса, ауыл және орман шаруашылығына арналған құрал-жабдықтар, машиналар, жабдықтар	1 886 650	588 759	1 755 974	29 641 286	Инвентарь, машины и оборудование для сельского и лесного хозяйства, включая трактора
Көгалдар мен бақтарға арналған құрал-жабдықтар, машиналар және жабдықтар	296 678	28 455	96 775	108 474	Инвентарь, машины и оборудование для газонов и садов
Ағаш өңдейтін станоктар	-	-	18 551	-	Станки - деревообрабатывающие
Металл өңдейтін станоктар	-	-	25 411	x	Станки металлообрабатывающие
Өзге де материалдарды өңдеу	x	-	970 535	x	Станки для обработки материалов прочих
Кен өндіру өнеркәсібі, құрылысқа, соның ішінде азаматтық құрылысқа арналған машиналар	3 473 976	180 361	64 809 188	3 167 214	Машины для горнодобывающей промышленности, строительства, в том числе для строительства гражданского
Тігін және тоқыма машиналарын қоса, тоқыма өнеркәсібіне арналған машиналар	x	-	x	-	Машины для текстильной промышленности, включая машины швейные и вязальные
Кеңсе жиназы	397 542	25 814	4 360 247	100 277	Мебель офисная
Өзге де кеңсе машиналары және жабдықтары	x	3 925	885 334	19 117	Машины и оборудование офисное прочее
Автомобильдер, мотоциклдер және велосипедтерден басқа, көлік құралдары	x	440 866	2 401 801	1 394 910	Средства транспортные, кроме автомобилей, мотоциклов и велосипедов
Машиналар және жабдықтарға байланысты пайдалану материалдары мен керек-жарақтары	x	291 440	9 900 574	1 878 285	Материалы и принадлежности эксплуатационные, связанные с машинами и оборудованием
Көтеру көлігі жабдықтары	-	858 988	1 719 789	x	Оборудование подъемно-транспортное
Тамақ өнімдері, суындар мен темекі өндіруге арналған жабдықтар	x	-	x	175 344	Оборудование для производства пищевых продуктов, напитков и табака
Электр байланыс жабдығын қоса, кәсіби электрожабдықтар мен электр аспаптар және электроматериалдар	2 880 667	2 193 831	11 016 927	4 067 184	Электрооборудование и электроприборы профессиональные и электроматериалы, включая оборудование электросвязи
Жалпы және арнаулы мақсаттарға арналған өзге де машиналар, аспаптар, жабдықтар	13 723 426	451 149	10 829 630	x	Машины, приборы, оборудование для общих и специальных целей прочими
Қатты отындар	-	4 065 200	35 367 314	4 151 407	Топливо твердое
тас көмір	-	879 031	33 214 428	4 139 304	уголь каменный
лигнит (қоңыр көмір)	-	x	1 033 627	x	лигнит (уголь бурый)
ағаш отыны	-	-	100 145	x	топливо древесное
Бензин	15 707 082	18 804 098	23 912 960	17 695 435	Бензин

Жалғасы

Продолжение

	Батыс Қазақстан	Жамбыл	Қарағанды	Қостанай	
Сұйық, газ тәрізді отындар және осыған ұқсас өнімдер	68 046 065	44 262 997	92 381 015	34 920 829	Топливо жидкое и газообразное прочее и продукты аналогичные
Шикі мұнай (көмірсутектердің табиғи қоспасы), битуминозды минералдардан алынған мұнайды қоса алғанда	x	5 356	x	x	нефть сырая (природная смесь углеводородов), включая нефть, полученную из минералов битуминозных
сұйық немесе газ тәрізді күйдегі табиғи газ	-	x	x	-	газ природный в жидком или газообразном состоянии
керосин	-	x	525 141	x	керосин
газойльдер (дизельдік отын)	52 306 252	22 154 515	43 549 602	29 553 779	газойли (топливо дизельное)
оттық мазут	x	5 422 825	24 972 669	-	мазут топочный
сұйытылған пропан және бутан	626 527	x	3 613 238	x	пропан и бутан, сжиженные
майлайтын материалдар	2 757 529	1 617 921	11 611 526	1 392 812	материалы смазочные
Темір кендері	-	-	68 078	x	Руды железные
Түсті металдардың кендері	-	x	551 064	-	Руды металлов цветных
Бастапқы пішіндегі қара металдар	22 927 514	x	108 921 457	x	Металлы черные в первичных формах
Бастапқы пішіндегі түсті металдар	-	-	1 735 570	-	Металлы цветные в первичных формах
Өңделмеген сүрек	x	x	88 093	x	Древесина необработанная
Сүректі бастапқы өңдеу өнімдері	1 561 455	388 634	995 116	1 001 479	Продукты первичной обработки древесины
Санитарлық-техникалық жабдықтар	1 350 058	7 566	3 546 783	407 081	Оборудование санитарно-техническое
Лактау-бояу (бояулар, лактар және эмальдар) тауарлары	1 045 785	736 831	4 175 721	1 602 062	Товары лакокрасочные (краски, лаки и эмали)
Табақты шыны	x	-	x	x	Стекло листовое
Өзге де құрылыс материалдары	12 644 387	13 766 597	32 797 581	21 957 764	Материалы строительные прочие
Тұсқағаздар	836 392	x	x	525 798	Обои
Еден жабындары (кілемдерді қоспағанда)	x	x	546 427	6 481 828	Покрытия напольные (за исключением ковров)
Металл арматура	1 669 175	1 261 385	9 960 795	5 380 423	Арматура металлическая
Жылыту және су құбыры жабдықтары, пайдалану материалдары және жабдықтары	586 965	x	16 197 978	1 421 618	Оборудование отопительное и водопроводное, материалы принадлежности
Қол аспабы	18 885	x	3 270 672	178 386	Инструменты ручные
Тыңайтқыштар және агрохимиялық тауарлар	x	1 623 087	1 108 997	10 364 073	Удобрения и товары агрохимические
Өзге де химиялық өнеркәсіптік заттар	x	1 075 958	6 806 693	514 189	Вещества химические промышленные прочие
Қағаз және кеңсе-қағазы тауарлары	x	462 048	961 846	523 612	Бумага и товары бумажно-беловые
Тоқыма талшықтары	-	x	228 089	x	Волокна текстильные
Бастапқы пішіндегі пластмассалар және резеңке	-	x	2 316 197	x	Пластмасса и резина в первичных формах
Ауыл шаруашылығы аралық тауарларынан басқа, басқа топтамаларға енгізілмеген аралық тауарлар	x	x	3 098 074	396 604	Товары промежуточные, кроме сельскохозяйственных, не включенные в другие группировки
Қалдықтар және сынықтар	4 549 009	834 268	109 265 108	2 740 192	Отходы и лом
Мамандандырылмаған көтерме сауда	484 307	2 444 940	23 942 690	3 919 005	Неспециализированная оптовая торговля

	Қызылорда	Маңғыстау	Оңтүстік Қазақстан	Павлодар	
Көтерме сауда көлемі, барлығы	158 055 104	239 274 146	706 595 545	486 731 369	Объем оптовой торговли, всего
Жолаушылар автомобильдері	717 643	-	712 734	x	Автомобили пассажирские
Мамандандырылған жолаушылар автомобильдері, жедел жәрдем машиналары, шағын автобустары және т.б. жолсыз (салмағы 3,5 тоннадан артық емес) көлік құралдары	-	-	-	x	Автомобили пассажирские специализированные тм машины скорой помощи, миниавтобусы и тп и средства транспортные внедорожные (весом не более 3,5 тонн)
Жүк автомобильдері, тіркемелер және автобустар	x	x	x	3 914 772	Автомобили грузовые, прицепы и автобусы
Автофургондар және тұрғын үйге арналған автотіркемелер, дөңгелекті үйлер	-	-	-	-	Автофургоны и автоприцепы для жилья, - дома на колесах
Шина және шиналарға арналған камералар	x	2 239 058	13 762 788	3 364 058	Шины и камеры для шин
Өзге де автомобильдерге арналған бөлшектер және керек-жарақтар	x	2 234 073	13 242 463	6 330 827	Детали и принадлежности для автомобилей прочие
Мотоциклдер және оларға жататын бөлшектер және керек-жарақтар	-	x	x	x	Мотоциклы и относящиеся к ним детали и принадлежности
Дән	1 627 823	x	1 560 508	2 194 725	Зерно
бидай	-	-	1 340 331	1 809 218	пшеница
Майлы дақылдардың тұқымдарынан басқа дәндер	-	x	3 579 497	121 861	Семена, кроме семян культур
Майлы дақылдардың тұқымдары және жемістер	x	x	3 353 822	1 739 399	масличных
Мал азықтары	x	x	903 541	487 426	Семена и плоды культур масличных
Басқа топтамаларға енгізілмеген ауыл шаруашылығы шикізаттары	x	-	4 627 843	x	Корма для животных
Өңделмеген темекі	-	-	x	-	Сырье сельскохозяйственное, не включенное в другие группировки
Гүлдер және өсімдіктер	-	-	444 768	6 730 375	- Табак необработанный
Тірі малдар	x	840 260	588 612	2 124 970	Цветы и растения
Тері, былғары және өңделген былғары	-	-	119 097	-	Животные живые
Жаңа піскен жеміс-жидектер және көкөністер	1 017 880	x	3 719 063	x	Шкуры, кожа и выделанная - кожа
Қайта өңделген жеміс-жидектер және көкөністер	1 081 727	1 221 107	2 345 264	2 124 630	Фрукты и овощи свежие
Үй құсын қоса алғанда, ет	1 636 731	x	2 289 901	5 053 641	Фрукты и овощи переработанные
Үй құсының етінен жасалған өнімді қоса алғанда, ет	2 611 085	x	8 800 612	3 584 878	Мясо, включая птицу домашнюю
Сүт өнімдері	8 930 838	17 789 312	15 609 791	12 219 853	Продукты мясные, включая продукты из мяса птицы домашней
Жұмыртқалар	789 586	34 782	1 480 562	68 692	Продукты молочные
Тағамдық майлар және тоң майлар	2 549 255	4 823 286	13 602 737	4 755 588	Яйца
өсімдік майы	2 479 192	3 270 590	5 615 362	2 077 010	Масла и жиры пищевые
Шырындар, минералды су, алкогольсіз сусындар және өзге де сусындар	8 400 499	x	34 793 601	x	масло растительное
Алкогольді ішімдіктер	4 271 803	x	12 620 208	x	Соки, вода минеральная, напитки безалкогольные и напитки прочие
сыра	x	x	x	x	Напитки алкогольные
					х пиво

Жалғасы

Продолжение

	Қызылорда	Маңғыстау	Оңтүстік Қазақстан	Павлодар	
табиғи жүзім шарабы; жүзім шырыны	x	979 722	348 630	797 406	вино виноградное натуральное; сусло виноградное
арақ	947 004	3 016 470	681 826	1 117 664	водка
коньяк	105 964	716 870	x	7 354 808	коньяк
өзге алкогольдік ішімдіктер	1 856 209	1 104 815	5 518 702	2 075 538	прочие алкогольные напитки
Темекі өнімдері	x	9 978 050	x	21 830 495	Изделия табачные
Қант	436 960	x	13 299 981	486 556	Сахар
Нан-тоқаш өнімдері	1 881 414	3 037 918	16 564 809	2 770 983	Изделия хлебобулочные
Шоколад және қанттан жасалған кондитерлік өнімдер	3 986 615	11 856 340	19 187 316	12 050 743	Шоколад и изделия кондитерские из сахара
Кофе, шай, какао және дәмдеуіштер	x	2 140 689	7 047 414	5 231 858	Кофе, чай, какао и пряности
Балық, шаян тәрізділер және былқылдақ денелілер	3 317 419	1 278 222	x	785 081	Рыба, ракообразные и моллюски
Гомогенделген және диеталық тамақ өнімдері	398 885	638 144	800 336	281 497	Продукты пищевые гомогенизированные и диетические
Басқа топтамаларға енгізілмеген тамақ өнімдері	9 831 626	7 307 822	23 504 394	10 429 633	Продукты пищевые, не включенные в другие группировки
үн	1 346 753	2 318 793	16 682 005	373 043	мука
жарма	3 548 573	1 285 789	907 448	933 841	крупя
Мүздатылған тамақ өнімдері	x	x	x	x	Продукты пищевые замороженные
Мүздатылмаған тамақ өнімдері, сусындар және темекі өнімдері	x	x	2 398 175	x	Продукты пищевые незамороженные, напитки и изделия табачные
Ірірімжіп	-	-	104 022	x	Пряжи
Маталар	-	35 676	364 166	188 908	Ткани
Төсек және асханалық жаймалар, шымылдықтар және тоқыма материалдарынан жасалған өзге де бұйымдар	-	52 200	137 409	181 657	Белье постельное и столовое, занавески и изделия прочие из текстильных материалов
Галантереялық тауарлар	-	-	106 018	x	Товары галантерейные
Киім	234 511	x	1 614 036	1 676 139	Одежда
Аяқ киім	59 571	x	370 112	186 134	Обувь
Радио- және телевизиялық, фотографиялық тауарлардан басқа, электр тұрмыстық тауарлар	1 386 826	x	4 956 276	1 401 729	Приборы бытовые электрические, за исключением радио-, телевизионных и фотографических товаров
Радио-, теле-, бейне-, DVD аппаратуралар	x	x	2 003 203	365 979	Радио-, теле-, видео-, DVD аппаратура
Грампластинкалар, магнитофон пленкалар, аудио-және бейнекассетаалар, компакт-дискілер, DVD- дискілер	-	-	x	-	Грампластинки, пленки магнитофонные, аудио-и видеокассеты, компакт- дискі, DVD-дискі (за исключением пустой пленки)
Фото- және оптикалық тауарлар	x	-	x	7 844	Товары фото-и оптические
Шыныдан, фарфордан және қыштар жасалған бұйымдар	2 526 764	546 588	x	146 859	Изделия из стекла, фарфора и керамики
Тазалағыш құралдар	3 115 498	5 967 853	x	5 971 255	Средства чистящие
Парфюмерлік-косметикалық тауарлар	1 626 240	1 969 805	4 537 326	2 279 425	Товары парфюмерно- косметические
Фармацевтикалық және медициналық тауарлар және дәрі-дәрмектер	7 912 441	x	97 382 131	28 538 707	Товары и препараты фармацевтические и медицинские

	Қызылорда	Маңғыстау	Оңтүстік Қазақстан	Павлодар	
Хирургиялық және ортопедиялық аспаптар және құралдар	x	x	8 107 648	2 056 769	Приспособления и инструменты хирургические и ортопедические
Тұрмыстық жиһаз	x	x	x	1 643 192	Мебель бытовая
Жарықтандыру жабдықтары	x	644 559	x	1 380 140	Оборудование осветительное
Кілемдер және кілем бұйымдары	-	x	x	7 166	Ковры и изделия ковровые
Сағаттар және зергерлік бұйымдар	-	-	-	x	Часы и изделия ювелирные
Пышақ өнімдері және металдан жасалған тұрмыстық ыдыстар	3 986 546	x	3 059 259	152 172	Изделия ножевые и посуда бытовая металлическая
Тоздан тоқылған бұйымдар, бондарлық бұйымдар және өзге де тұрмыстық бұйымдар	x	x	1 067	3 733	Изделия плетеные, из пробки, изделия бондарные, изделия деревянные прочие
Басқа топтамаларға енгізілмеген, тұрмыстық мақсаттағы бұйымдар және жабдықтар	x	x	4 037 973	592 488	Изделия и оборудование бытового назначения, не включенные в другие группировки
Кітаптар	-	435	483 156	11 669	Книги
Жұрналдар және газеттер	-	-	-	14 112	Журналы и газеты
Кеңсе тауарлары	229 053	541 458	8 902 526	429 285	Товары канцелярские
Музыкалық аспаптар	x	x	x	-	- Музыкальные инструменты
Ойындар және ойыншықтар	976	x	100 524	20 541	Игры и игрушки
Велосипедтерді қоса, спорт тауарлары	x	168 467	x	x	Товары спортивные, включая велосипеды
Тері бұйымдар және жол аксессуарлары	-	-	22 665	9 846	Изделия кожаные и аксессуары дорожные
Почталық маркалар және монеталар	-	-	-	-	- Марки почтовые и монеты
Жәдігерліктер және суреттер	522 209	-	5 582	6 425	Сувениры и картины
Басқа топтамаларға енгізілмеген, өзге де тұтыну тауарлары	x	x	1 957 759	855 013	Товары потребительские прочие, не включенные в другие группировки
Компьютерлермен, шалғай жабдықтар және бағдарламалық қамтамасыз ету	190 880	242 837	1 319 024	1 324 426	Компьютеры, оборудование периферийное и программное обеспечение
Телекоммуникациялық жабдықтар және оның бөліктері	x	x	3 176 171	122 521	Оборудование телекоммуникационное и его части
Электронды жабдықтар және оның бөліктері	83 687	x	x	292 744	Оборудование электронное прочее и его части
Аудио- және бейнетаспалар және дискеталар, магнитті және оптикалық бос дискілермен (CD және DVD)	-	-	x	1 165	Аудио- и видеопленки и дискеты, диски магнитные и оптические пустые (CD и DVD)
Тракторды қоса, ауыл және орман шаруашылығына арналған құрал-жабдықтар, машиналар, жабдықтар	21 550	8 737	1 733 423	1 896 599	Инвентарь, машины и оборудование для сельского и лесного хозяйства, включая трактора
Көгалдар мен бақтарға арналған құрал-жабдықтар, машиналар және жабдықтар	-	-	35 491	132 632	Инвентарь, машины и оборудование для газонов и садов
Ағаш өңдейтін станоктар	-	-	x	-	Станки - деревообрабатывающие
Металл өңдейтін станоктар	-	-	x	-	Станки - металлообрабатывающие

Жалғасы

Продолжение

	Қызылорда	Маңғыстау	Оңтүстік Қазақстан	Павлодар	
Өзге де материалдарды өңдеу	-	175 006	378 463	447 596	Станки для обработки материалов прочих
Кен өндіру өнеркәсібі, құрылысқа, соның ішінде азаматтық құрылысқа арналған машиналар	x	9 372 802	149 053	3 521 304	Машины для горнодобывающей промышленности, строительства, в том числе для строительства гражданского
Тігін және тоқыма машиналарын қоса, тоқыма өнеркәсібіне арналған машиналар	-	-	-	1 178	Машины для текстильной промышленности, включая машины швейные и вязальные
Кеңсе жиһазы	x	x	163 374	30 756	Мебель офисная
Өзге де кеңсе машиналары және жабдықтары	x	-	1 552 332	529 055	Машины и оборудование офисные прочие
Автомобильдер, мотоциклдер және велосипедтерден басқа, көлік құралдары	x	x	295 917	16 074 173	Средства транспортные, кроме автомобилей, мотоциклов и велосипедов
Машиналар және жабдықтарға байланысты пайдалану материалдары мен керек-жарақтары	2 992 970	1 668 349	272 680	3 711 466	Материалы и принадлежности эксплуатационные, связанные с машинами и оборудованием
Көтеру көлігі жабдықтары	-	x	37 285	1 456 245	Оборудование подъемно-транспортное
Тамақ өнімдері, суындар мен темекі өндіруге арналған жабдықтар	-	-	-	22 647	Оборудование для производства пищевых продуктов, напитков и табака
Электр байланыс жабдығын қоса, кәсіби электрожабдықтар мен электр аспаптар және электроматериалдар	155 027	4 201 495	8 294 265	9 489 783	Электрооборудование и электроприборы профессиональные и электроматериалы, включая оборудование электросвязи
Жалпы және арнаулы мақсаттарға арналған өзге де машиналар, аспаптар, жабдықтар	x	x	8 936 924	3 869 793	Машины, приборы, оборудование для общих и специальных целей
Қатты отындар	1 106 106	-	10 088 567	21 425 644	Топливо твердое
тас көмір	826 555	-	9 959 246	x	уголь каменный
лигнит (қоңыр көмір)	-	-	x	15 111 175	лигнит (уголь бурый)
ағаш отыны	-	-	x	-	топливо древесное
Бензин	9 799 621	3 598 130	42 060 429	22 519 422	Бензин
Сұйық, газ тәрізді отындар және осыған ұқсас өнімдер	18 704 381	23 886 481	65 455 992	95 581 609	Топливо жидкое и газообразное прочее и продукты аналогичные
Шикі мұнай (көмірсутектердің табиғи қоспасы), битуминозды минералдардан алынған мұнайды қоса алғанда	-	2 721 675	-	x	Нефть сырая (природная смесь углеводородов), включая нефть, полученную из минералов битуминозных
сұйық немесе газ тәрізді күйдегі табиғи газ	79 700	-	x	x	газ природный в жидком или газообразном состоянии
керосин	x	-	x	x	керосин
газфольдер (дизельдік отын)	16 511 339	15 583 405	43 839 114	68 665 243	газойли (топливо дизельное)
оттық мазут	-	-	4 379 591	11 233 194	мазут топочный
сұйытылған пропан және бутан майлайтын материалдар	852 408	781 601	4 262 515	1 119 521	пропан и бутан, сжиженные
	1 132 256	4 458 930	2 331 153	1 399 884	материалы смазочные

	Қызылорда	Маңғыстау	Оңтүстік Қазақстан	Павлодар	
Темір кендері	-	-	-	-	Руды железные
Түсті металдардың кендері	-	-	-	x	Руды металлов цветных
Бастапқы пішіндегі қара металдар	2 360 611	2 649 269	16 302 091	30 839 388	Металлы черные в первичных формах
Бастапқы пішіндегі түсті металдар	-	-	1 965 403	x	Металлы цветные в первичных формах
Өңделмеген сүрек	x	x	x	x	Древесина необработанная
Сүректі бастапқы өңдеу өнімдері	754 590	-	1 346 304	1 344 213	Продукты первичной обработки древесины
Санитарлық-техникалық жабдықтар	21 974	57 642	x	594 861	Оборудование санитарно-техническое
Лактау-бояу (бояулар, лактар және эмальдар) тауарлары	985 817	6 391 921	3 168 641	2 385 217	Товары лакокрасочные (краски, лаки и эмали)
Табақты шыны	x	x	926 365	x	Стекло листовое
Өзге де құрылыс материалдары	4 871 571	17 109 885	36 300 775	17 948 063	Материалы строительные прочие
Тұсқағаздар	-	168 691	2 687 407	x	Обои
Еден жабындары (кілемдерді қоспағанда)	x	2 139 012	2 044 160	293 032	Покртията напольные (за исключением ковров)
Металл арматура	1 452 439	x	6 571 589	x	Арматура металлическая
Жылыту және су құбыры жабдықтары, пайдалану материалдары және жабдықтары	1 555 237	x	2 641 790	x	Оборудование отопительное и водопроводное, материалы эксплуатационные и принадлежности
Қол аспабы	71 910	2 583 697	168 452	505 535	Инструменты ручные
Тыңайтқыштар және агрохимиялық тауарлар	x	-	5 342 270	835 302	Удобрения и товары агрохимические
Өзге де химиялық өнеркәсіптік заттар	688 812	8 181 991	11 814 129	4 149 733	Вещества химические промышленные прочие
Қағаз және кеңсе-қағазы тауарлары	x	12 870	3 502 673	341 115	Бумага и товары бумажно-беловые
Тоқыма талшықтары	-	-	12 319 229	96 819	Волокна текстильные
Бастапқы пішіндегі пластмассалар және резеңке	x	133 326	x	112 961	Пластмасса и резина в первичных формах
Ауыл шаруашылығы аралық тауарларынан басқа, басқа топтамаларға енгізілмеген аралық тауарлар	53 696	1 140 929	x	1 269 706	Товары промежуточные, кроме сельскохозяйственных, не включенные в другие группировки
Қалдықтар және сынықтар	608 197	7 986 219	29 406 672	16 533 898	Отходы и лом
Мамандандырылмаған көтерме сауда	6 594 295	3 679 269	6 861 350	23 358 924	Неспециализированная оптовая торговля

	Солтүстік Қазақстан	Шығыс Қазақстан	Астана қаласы	Алматы қаласы	
Көтерме сауда көлемі, барлығы	298 874 812	554 460 616	2 409 758 637	9 334 989 471	Объем оптовой торговли, всего
Жолаушылар автомобильдері	611 733	2 192 028	x	368 090 996	Автомобили пассажирские
Мамандандырылған жолаушылар автомобильдері, жедел жәрдем машиналары, шағын автобустары және т.б. жолсыз (салмағы 3,5 тоннадан артық емес) көлік құралдары	-	-	x	23 538 094	Автомобили пассажирские специализированные тм машины скорой помощи, минивавтобусы и тп и средства транспортные внедорожные (весом не более 3,5 тонн)
Жүк автомобильдері, тіркемелер және автобустар	x	1 340 292	x	72 527 506	Автомобили грузовые, прицепы и автобусы

Жалғасы

Продолжение

	Солтүстік Қазақстан	Шығыс Қазақстан	Астана қаласы	Алматы қаласы	
Автофургондар және тұрғын үйге арналған автотіркемелер, дөңгелекті үйлер	x	-	x	-	Автофургоны и автотрицепы для жилья, дома на колесах
Шина және шиналарға арналған камералар	2 778 940	24 626 505	5 243 670	29 796 413	Шины и камеры для шин
Өзге де автомобильдерге арналған бөлшектер және керек-жарақтар	5 893 283	5 762 523	24 274 117	110 923 964	Детали и принадлежности для автомобилей прочие
Мотоциклдер және оларға жататын бөлшектер және керек-жарақтар	x	-	-	11 054 724	Мотоциклы и относящиеся к ним детали и принадлежности
Дән	21 023 457	38 700 833	x	118 315 529	Зерно
бидай	15 541 882	31 411 158	163 317 195	102 074 437	пшеница
Майлы дақылдардың тұқымдарынан басқа дәндер	261 751	x	x	9 059 234	Семена, кроме семян культур масличных
Майлы дақылдардың тұқымдары және жемістер	10 323 575	16 465 299	3 135 054	11 021 347	Семена и плоды культур масличных
Мал азықтары	x	2 673 231	1 136 757	24 439 956	Корма для животных
Басқа топтамаларға енгізілмеген ауыл шаруашылығы шикізаттары	x	x	13 835 347	1 823 062	Сырьё сельскохозяйственное, не включенное в другие группировки
Өңделмеген темекі	-	-	1 933	-	Табак необработанный
Гүлдер және өсімдіктер	x	166 107	2 892 709	3 403 204	Цветы и растения
Тірі малдар	4 867	345 782	x	938 466	Животные живые
Тері, былғары және өңделген былғары	x	x	941 350	409 677	Шкуры, кожа и выделанная кожа
Жаңа піскен жеміс-жидектер және көкөністер	1 484 999	4 674 575	48 460 487	12 642 173	Фрукты и овощи свежие
Қайта өңделген жеміс- жидектер және көкөністер	1 525 371	2 346 488	2 066 869	16 605 328	Фрукты и овощи переработанные
Үй құсын қоса алғанда, ет	852 428	1 288 381	12 539 302	21 195 549	Мясо, включая птицу домашнюю
Үй құсының етінен жасалған өнімді қоса алғанда, ет	1 695 962	2 557 267	31 068 796	9 853 355	Продукты мясные, включая продукты из мяса птицы домашней
Сүт өнімдері	13 783 285	13 150 030	36 269 926	70 667 807	Продукты молочные
Жұмыртқалар	372 801	1 788 653	3 866 096	5 336 838	Яйца
Тағамдық майлар және тоң майлар	3 265 105	10 058 289	9 300 868	32 388 981	Масла и жиры пищевые
өсімдік майы	1 662 575	7 376 318	4 816 497	13 295 318	масло растительное
Шырындар, минералды су, алкогольсіз сусындар және өзге де сусындар	3 741 674	11 699 161	46 328 717	147 314 060	Соки, вода минеральная, напитки безалкогольные и напитки прочие
Алкогольді ішімдіктер	12 218 781	21 956 497	37 555 853	165 225 529	Напитки алкогольные
сыра	3 564 875	13 281 621	14 984 169	31 642 617	пиво
табиғи жүзім шарабы; жүзім шырыны	1 279 847	2 242 460	3 457 760	31 385 381	вино виноградное натуральное; сусло виноградное
арақ	5 894 040	4 432 487	7 508 618	41 231 485	водка
коньяк	1 051 034	1 582 794	2 501 124	38 004 946	коньяк
өзге алкогольдік ішімдіктер	221 401	271 131	8 834 053	17 747 845	прочие алкогольные напитки
Темекі өнімдері	x	29 608 535	45 228 031	254 466 836	Изделия табачные
Қант	7 255 660	1 116 857	4 021 218	12 489 802	Сахар
Нан-тоқаш өнімдері	1 809 838	1 810 119	8 438 549	39 224 114	Изделия хлебобулочные
Шоколад және қанттан жасалған кондитерлік өнімдер	6 249 354	14 052 389	18 776 521	134 968 145	Шоколад и изделия кондитерские из сахара
Кофе, шай, какао және дәмдеуіштер	1 893 136	4 834 988	6 681 321	144 437 366	Кофе, чай, какао и пряности

	Солтүстік Қазақстан	Шығыс Қазақстан	Астана қаласы	Алматы қаласы	
Балық, шаян тәрізділер және былқылдақ денелілер	177 536	1 655 253	4 744 956	10 706 549	Рыба, ракообразные и моллюски
Гомогенделген және диеталық тамақ өнімдері	151 619	997 054	1 919 203	44 550 753	Продукты пищевые гомогенизированные и диетические
Басқа топтамаларға енгізілмеген тамақ өнімдері	14 847 652	11 476 885	27 723 692	1 082 128 195	Продукты пищевые, не включенные в другие группировки
ұн	6 203 814	605 543	5 531 331	9 241 729	мука
жарма	655 543	1 491 976	691 214	4 681 809	крупя
Мұздатылған тамақ өнімдері	x	x	864 621	264 422 065	Продукты пищевые замороженные
Мұздатылмаған тамақ өнімдері, сусындар және темекі өнімдері	2 573	x	7 686 454	195 326 438	Продукты пищевые незамороженные, напитки и изделия табачные
Иірімжіп	-	5 428	55 288	124 806	Пряжи
Маталар	x	x	1 412 561	3 730 748	Ткани
Төсек және асханалық жаймалар, шымылдықтар және тоқыма материалдарынан жасалған өзге де бұйымдар	12 210	87 663	2 849 660	1 638 440	Белье постельное и столовое, занавески и изделия прочие из текстильных материалов
Галантереялық тауарлар	x	x	55 412	395 941	Товары галантерейные
Киім	x	14 880 674	5 001 849	60 437 843	Одежда
Аяқ киім	x	10 101 583	770 909	10 801 354	Обувь
Радио- және телевизиялық, фотографиялық тауарлардан басқа, электр тұрмыстық тауарлар	870 365	1 180 260	15 241 741	93 679 767	Приборы бытовые электрические, за исключением радио-, телевизионных и фотографических товаров
Радио-, теле-, бейне-, DVD аппаратуралар	559 377	239 021	x	76 098 872	Радио-, теле-, видео-, DVD аппаратура
Грампластинкалар, магнитофон пленкалар, аудио-және бейнекассеталар, компакт-дискілер, DVD-дискілер	633	x	1 057	612	Грампластинки, пленки магнитофонные, аудио-и видеокассеты, компакт-дискі, DVD-дискі (за исключением пустой пленки)
Фото- және оптикалық тауарлар	6 837	x	x	6 622 804	Товары фото- и оптические
Шыныдан, фарфордан және қыштар жасалған бұйымдар	5 547	697 763	2 889 588	6 871 583	Изделия из стекла, фарфора и керамики
Тазалағыш құралдар	1 677 640	5 433 398	15 821 289	44 285 411	Средства чистящие
Парфюмерлік-косметикалық тауарлар	2 033 404	4 382 300	9 136 522	160 562 015	Товары парфюмерно-косметические
Фармацевтикалық және медициналық тауарлар және дәрі-дәрмектер	24 685 840	37 147 649	390 268 071	550 710 139	Товары и препараты фармацевтические и медицинские
Хирургиялық және ортопедиялық аспаптар және құралдар	1 712 261	5 843 207	20 379 260	92 248 395	Приспособления и инструменты хирургические и ортопедические
Тұрмыстық жиһаз	x	2 448 533	7 151 529	25 501 233	Мебель бытовая
Жарықтандыру жабдықтары	1 467 319	1 509 595	8 517 026	22 539 362	Оборудование осветительное
Кілемдер және кілем бұйымдары	x	9 251	144 035	312 492	Ковры и изделия ковровые
Сағаттар және зергерлік бұйымдар	-	x	2 487 891	4 744 955	Часы и изделия ювелирные
Пышақ өнімдері және металдан жасалған тұрмыстық ыдыстар	x	49 326	3 719 738	5 850 894	Изделия ножевые и посуда бытовая металлическая

Жалғасы

Продолжение

	Солтүстік Қазақстан	Шығыс Қазақстан	Астана қаласы	Алматы қаласы	
Тоздан тоқылған бұйымдар, бондарлық бұйымдар және өзге де тұрмыстық бұйымдар	x	2 682	317 027	1 773 934	Изделия плетеные, из пробки, изделия бондарные, изделия деревянные прочие
Басқа топтамаларға енгізілмеген, тұрмыстық мақсаттағы бұйымдар және жабдықтар	2 677 099	621 878	7 441 245	63 026 557	Изделия и оборудование бытового назначения, не включенные в другие группировки
Кітаптар	1 913	275 729	430 814	16 049 108	Книги
Журналдар және газеттер	640 289	64 898	700 170	1 372 933	Журналы и газеты
Кеңсе тауарлары	740 577	1 358 861	2 760 824	40 902 737	Товары канцелярские
Музыкалық аспаптар	-	x	41 624	194 697	Музыкальные инструменты
Ойындар және ойыншықтар	88 254	x	550 416	14 441 450	Игры и игрушки
Велосипедтерді қоса, спорт тауарлары	353 544	27 775	1 184 269	x	Товары спортивные, включая велосипеды
Тері бұйымдар және жол аксессуарлары	618	58 965	109 938	x	Изделия кожаные и аксессуары дорожные
Почталық маркалар және монеталар	-	-	-	-	Марки почтовые и монеты
Жәдігерліктер және суреттер	5 829	x	101 333	2 313 671	Сувениры и картины
Басқа топтамаларға енгізілмеген, өзге де тұтыну тауарлары	3 393 868	678 926	9 390 170	55 859 308	Товары потребительские прочие, не включенные в другие группировки
Компьютерлермен, шалғай жабдықтар және бағдарламалық қамтамасыз ету	557 845	3 993 523	12 589 210	311 854 751	Компьютеры, оборудование периферийное и программное обеспечение
Телекоммуникациялық жабдықтар және оның бөліктері	x	x	17 839 523	360 846 137	Оборудование телекоммуникационное и его части
Электронды жабдықтар және оның бөліктері	x	x	8 760 991	13 531 130	Оборудование электронное прочее и его части
Аудио- және бейнетаспалар және дискеталар, магнитті және оптикалық бос дискілермен (CD және DVD)	-	x	211 280	507 161	Аудио- и видеопленки и дискеты, диски магнитные и оптические пустые (CD и DVD)
Тракторды қоса, ауыл және орман шаруашылығына арналған құрал-жабдықтар, машиналар, жабдықтар	13 790 216	6 296 515	57 289 583	15 145 778	Инвентарь, машины и оборудование для сельского и лесного хозяйства, включая трактора
Көгалдар мен бақтарға арналған құрал-жабдықтар, машиналар және жабдықтар	64 910	470 538	664 391	1 799 952	Инвентарь, машины и оборудование для газонов и садов
Ағаш өңдейтін станоктар	x	x	-	512 556	Станки деревООбработывающие
Металл өңдейтін станоктар	x	266 505	x	798 841	Станки металлообработывающие
Өзге де материалдардыңөндеу	1 481	x	x	5 590 037	Станки для обработки материалов прочих
Кен өндіру өнеркәсібі, құрылысқа, соның ішінде азаматтық құрылысқа арналған машиналар	210 633	13 905 463	22 779 347	95 718 218	Машины для горнодобывающей промышленности, строительства, в том числе для строительства гражданского
Тігін және тоқыма машиналарын қоса, тоқыма өнеркәсібіне арналған машиналар	x	-	x	892 054	Машины для текстильной промышленности, включая машины швейные и вязальные

	Солтүстік Қазақстан	Шығыс Қазақстан	Астана қаласы	Алматы қаласы	
Кеңсе жиһазы	15 334	131 685	3 770 340	6 869 459	Мебель офисная
Өзге де кеңсе машиналары және жабдықтары	43 605	204 068	1 759 417	5 490 478	Машины и оборудование офисные прочие
Автомобильдер, мотоциклдер және велосипедтерден басқа, көлік құралдары	655 886	138 444	6 793 117	19 079 968	Средства транспортные, кроме автомобилей, мотоциклов и велосипедов
Машиналар және жабдықтарға байланысты пайдалану материалдары мен керек-жарақтары	468 345	1 923 983	1 260 275	31 287 784	Материалы и принадлежности эксплуатационные, связанные с машинами и оборудованием
Көтеру көлігі жабдықтары	17 920	134 209	1 260 781		Оборудование подъемно-транспортное
Тамақ өнімдері, суындар мен темекі өндіруге арналған жабдықтар	x	62 604	-	889 152	Оборудование для производства пищевых продуктов, напитков и табака
Электр байланыс жабдығын қоса, кәсіби электрожабдықтар мен электр аспаптар және электроматериалдар	1 493 800	15 246 960	43 576 502	130 306 082	Электрооборудование и электроприборы профессиональные и электроматериалы, включая оборудование электросвязи
Жалпы және арнаулы мақсаттарға арналған өзге де машиналар, аспаптар, жабдықтар	449 877	7 174 562	36 299 374	103 872 814	Машины, приборы, оборудование для общих и специальных целей прочими
Қатты отындар	x	18 090 037	10 958 252	x	Топливо твердое
тас көмір	x	18 041 664	10 109 774	49 128 720	уголь каменный
лигнит (қоңыр көмір)	40 425	x	46 926		лигнит (уголь бурый)
ағаш отыны	x	x	-		- топливо древесное
Бензин	x	26 184 847	39 765 135		x Бензин
Сұйық, газ тәрізді отындар және осыған ұқсас өнімдер	49 573 773	37 697 054	296 283 103	832 791 831	Топливо жидкое и газообразное прочее и продукты аналогичные
Шикі мұнай (көмірсутектердің табиғи қоспасы), битуминозды минералдардан алынған мұнайды қоса алғанда	x	x	2 277 330		Нефть сырая (природная смесь углеводородов), включающая нефть, полученную из минералов
сұйық немесе газ тәрізді күйдегі табиғи газ	-	x	191 913 918	374 737 237	x битуминозных газ природный в жидком или газообразном состоянии
керосин	-	19 850	x	16 159 846	керосин
газойльдер (дизельдік отын)	42 048 175	35 186 985	54 755 047	232 406 003	газойли (топливо дизельное)
оттық мазут	x	-	x	51 975 365	мазут топочный
сұйытылған пропан және бутан	1 420 812	467 857	1 734 268	26 365 107	пропан и бутан, сжиженные
майлайтын материалдар	1 668 041	1 649 022	11 790 009	57 837 299	материалы смазочные
Темір кендері	-	583 496	-	23 359 601	Руды железные
Түсті металдардың кендері	x	7 285	-	20 589 478	Руды металлов цветных
Бастапқы пішіндегі қара металдар	x	17 494 046	232 264 123	93 923 396	Металлы черные в первичных формах
Бастапқы пішіндегі түсті металдар	-	3 678 810	5 376 004	2 012 480	Металлы цветные в первичных формах
Өңделмеген сүрек	-	972 955	8 293 505	x	Древесина необработанная
Сүректі бастапқы өңдеу өнімдері	404 488	4 477 366	1 722 220	2 350 845	Продукты первичной обработки древесины
Санитарлық-техникалық жабдықтар	x	1 696 618	5 199 805	20 585 300	Оборудование санитарно-техническое

Жалғасы

Продолжение

	Солтүстік Қазақстан	Шығыс Қазақстан	Астана қаласы	Алматы қаласы	
Лақтау-бояу (бояулар, лактар және эмальдар) тауарлары	665 623	3 863 563	10 381 531	27 276 215	Товары лакокрасочные (краски, лаки и эмали)
Табакты шыны	167 261	65 988	1 470 423	2 626 315	Стекло листовое
Өзге де құрылыс материалдары	10 929 863	11 382 527	130 944 181	184 432 206	Материалы строительные прочие
Тұсқағаздар	x	142 242	6 908 098	10 015 680	Обои
Еден жабындары (кілемдерді қоспағанда)	472 393	1 526 345	35 852 817	x	Покрытия напольные (за исключением ковров)
Металл арматура	751 616	5 105 895	41 383 996	76 906 742	Арматура металлическая
Жылыту және су құбыры жабдықтары, пайдалану материалдары және жабдықтары	1 482 622	4 355 537	14 782 563	40 538 149	Оборудование отопительное и водопроводное, материалы эксплуатационные и принадлежности
Қол аспабы	84 160	1 112 385	1 090 901	10 946 100	Инструменты ручные
Тыңайтқыштар және агрохимиялық тауарлар	3 062 319	x	50 443 496	63 859 435	Удобрения и товары агрохимические
Өзге де химиялық өнеркәсіптік заттар	556 372	x	19 171 220	135 736 942	Вещества химические промышленные прочие
Қағаз және кеңсе-қағазы тауарлары	x	745 785	1 049 448	64 621 666	Бумага и товары бумажно-беловые
Тоқыма талшықтары	-	12 311	18 347	1 152 335	Волокна текстильные
Бастапқы пішіндегі пластмассалар және резеңке	x	248 660	1 620 623	49 055 233	Пластмасса и резина в первичных формах
Ауыл шаруашылығы аралық тауарларынан басқа, басқа топтамаларға енгізілмеген аралық тауарлар	1 319 935	5 044 203	1 725 839	21 306 572	Товары промежуточные, кроме сельскохозяйственных, не включенные в другие группировки
Қалдықтар және сынықтар	3 591 683	6 651 976	2 563 661	92 196 479	Отходы и лом
Мамандандырылмаған көтерме сауда	5 451 064	28 039 700	127 197 730	1 297 817 640	Неспециализированная оптовая торговля

Әдіснамалық түсініктемелер

Методологические пояснения

Бөлшек сауда – халыққа жеке тұтыну және үйде пайдалану немесе кәдеге жарату үшін жаңа және бұрын пайдаланылған тауарларды қайта сату (өңдемей сату).

Бөлшек сауданың нақты көлемінің индексі – ағымдағы кезеңде базистігімен салыстырғанда тауар массасын сату көлемінің (тауар айналымының сандық факторының) өзгерісін сипаттайтын салыстырмалы көрсеткіш.

Тауар қорлары – сауда кәсіпорындағында, қоймаларда, белгілі күнге жолда болатын ақшаға немесе табиғи шағылған тауарлар мөлшері.

Көтерме сауда – жаңа және бұрын пайдаланылған тауарларды бөлшек сауда сатушыларға, өнеркәсіп, коммерциялық, институционалдық, кәсіби пайдаланушыларға немесе басқа да көтерме сауда сатушыларына, сондай-ақ осы тұлғалар мен компаниялар атынан сатып алатын агенттер мен маклерлерге қайта сату (өңдемей сату).

Тамақ өнімдері мен сусындарды ұсыну бойынша қызметтер (қоғамдық тамақтандыру) – тұтыну үшін дайын тағамдарды, сусындарды мейрамханаларда, барларда, кафелерде, таверналарда, асханаларда және тағы басқаларда сату, өзі шығарған өнімдерді, сондай-ақ тез арада пайдалануға жарамды басқа азық-түлік тауарларын өндірумен, өңдеумен, өткізумен және тұтынуды ұйымдастырумен байланысты кәсіпкерлік қызмет.

Сауда базары – шаруашылық қызмет көрсетудің тұрақты негізде қызмет ететін басқару және қорғаудың орталықтандырылған функцияларымен қамтылған, сауда қызметіне арналған, айналадағы аумақтан қоршалған және өзінің аумағы шегінде автокөлік құралдарының тұрағына арналған алаңымен қамтамасыз етілген оқшауландырылған мүлтік кешен.

Базарлардағы сауда орны – саудалық жабдық және тауар қорын сақтау, тауарларды қою үшін жабдықталған серелері бар, сату үшін арналған, сатушының жұмыс аймағы.

Розничная торговля – перепродажа (продажа без переработки) новых и бывших в употреблении товаров населению для личного потребления, домашнего использования или утилизации.

Индекс физического объема розничной торговли – относительный показатель, характеризующий изменение объема продажи товарной массы (количественного фактора товарооборота) в текущем периоде по сравнению с базисным.

Товарные запасы – количество товаров в денежном или натуральном выражении, находящихся в торговых предприятиях, на складах, в пути на определенную дату.

Оптовая торговля – перепродажа (продажа без переработки) новых и бывших в употреблении товаров розничным торговцам, промышленным, коммерческим, институциональным или профессиональным пользователям или же другим оптовым торговцам, а также лицам, исполняющим обязанности агентов или маклеров при покупке товаров от имени таких лиц или компаний, или продаже им товаров.

Услуги предоставления продуктов питания и напитков (общественное питание) – продажа готовой пищи для потребления, напитков в ресторанах, барах, кафе, тавернах, закусочных, столовых и других, иными словами предпринимательская деятельность, связанная с производством, переработкой, реализацией и организацией потребления собственной продукции, а также других продовольственных товаров, пригодных для немедленного употребления.

Торговый рынок – обособленный имущественный комплекс с централизацией функций хозяйственного обслуживания территории, управления и охраны, действующий на постоянной основе, изолированный от прилегающей территории, предназначенный для торговой деятельности и обеспеченный площадкой для стоянки автотранспортных средств в пределах границ своей территории.

Шағын кәсіпорындарға жұмыспен қамтылғандар санының 100 адамға дейінгі кәсіпорындар, орта - 101-ден 250-ге дейінгі, ірі – 251 – ден 1000-ға дейінгі адамнан аса кәсіпорындар кіреді.

Биржалық мәміле биржалық тауарларға қатысты биржалық саудаға қатысатындармен жасалған шарттардың (келісімдердің, өзара шарттардың) биржалық сауда барысында биржада тіркелгендері.

Биржалық тауар – белгілі бір түрімен және сапасымен тауар айналымынан алынбағаны, оның ішінде белгіленген тәртіппен биржалық саудаға жіберілген аталған тауарға экспортқа (квоталар мен лицензиялар) стандартты өзара шарт және коносаментке рұқсаттар.

Торговое место на рынке – зона работы продавца (продавцов), оборудованное прилавком для расположения товаров, торгового инвентаря и хранения запаса товаров, предназначенных для продажи.

К малым предприятиям относятся предприятия с численностью занятых работников до 100 человек, к средним - от 101 до 250 человек, крупным свыше 251 до 1000 человек.

Биржевой сделкой является зарегистрированный биржей в ходе биржевых торгов договор (соглашение, контракт), заключаемый участниками биржевой торговли в отношении биржевого товара.

Биржевой товар – не изъятый из оборота товар определенного рода и качества, в том числе разрешения на экспорт (квоты и лицензии), стандартный контракт и коносамент на указанный товар, допущенный биржей в установленном порядке к биржевой торговле.

Қазақстан Республикасындағы бөлшек
және көтерме сауда/ Статистикалық
жинақ / Астана 2018

Розничная и оптовая торговля в
Республике Казахстан/ Статистический
сборник / Астана 2018

Шығаруға жауапты:
Қазақстан Республикасы
Ұлттық экономика министрлігі
Статистика комитеті
Қызмет көрсету және энергетика
статистикасы басқармасы
Тел. +7 7172 749336; 749780
Басқарма басшысы
З.Р. Якупова
Тел. +7 7172 749060

Ответственный за выпуск:
Министерство национальной экономики
Республики Казахстан
Комитет по статистике
Управление статистики услуг и
энергетики
Тел. +7 7172 749336; 749780
Руководитель управления
Якупова З.Р.
Тел. +7 7172 749060

Компьютерлік безендіру және дизайн:
«ар-Рохим» МҚ ҚБ типографиясы
Мекенжай: Астана қаласы,
Жеңіс даңғылы 35А
Тел. +7 7172 577896

Компьютерная верстка и дизайн:
Типография ОО ОИ «ар-Рохим»
Адрес: г. Астана, пр. Победы 35А
Тел. +7 7172 577896