

Малое и среднее предпринимательство

Дата опубликования: 17.10.2024

Дата следующего опубликования: 16.01.2025

1. Ключевые моменты

МСП в разрезе организационно-правовых форм

МСП в разрезе видов экономической деятельности

2. Вклад МСП в экономику страны

3. Глоссарий

4. Методологические пояснения

5. Ссылки на связанные публикации

6. Полезные ссылки

1. Ключевые моменты

Количество зарегистрированных субъектов МСП по состоянию на 1 июля 2024 года составило 2219,1 тыс. единиц;

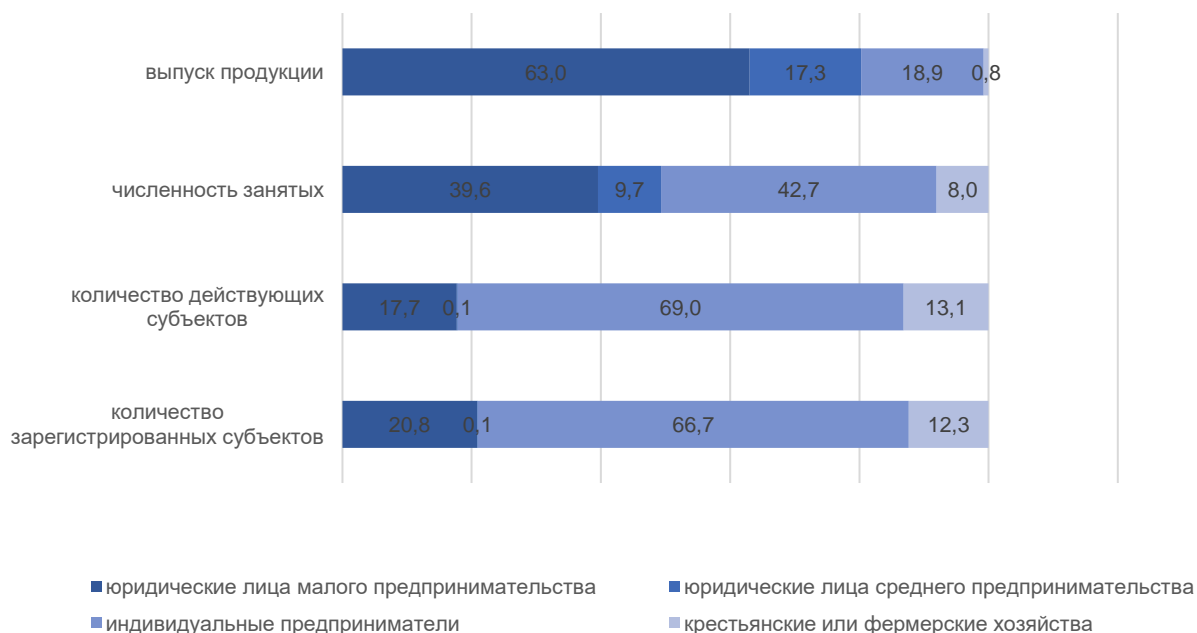
Количество действующих субъектов МСП на 1 июля 2024 года составило 2028,8 тыс. единиц;

Численность занятых в МСП по состоянию на 1 июля 2024 года составила 4267 тыс. человек;

Выпуск продукции субъектами МСП за январь-июнь 2024 года составил 34266,8 млрд.тенге.

Структура основных показателей деятельности субъектов МСП за январь-июнь 2024г.

в процентах



В общем количестве действующих субъектов МСП доля индивидуальных предпринимателей составила 69%, юридических лиц малого предпринимательства – 17,7%, крестьянских или фермерских хозяйств – 13,1%, юридических лиц среднего предпринимательства – 0,1%.

МСП в разрезе организационно-правовых форм

В разрезе организационно-правовых форм наибольшее количество из зарегистрированных субъектов составляют индивидуальные предприниматели – 1,5 млн. единиц, из них действующими являются 1,4 млн. единиц.

Наибольшая численность занятых приходится на предприятия малого предпринимательства – 1,7 млн. человек и на индивидуальные предприниматели – 1,8 млн. единиц.

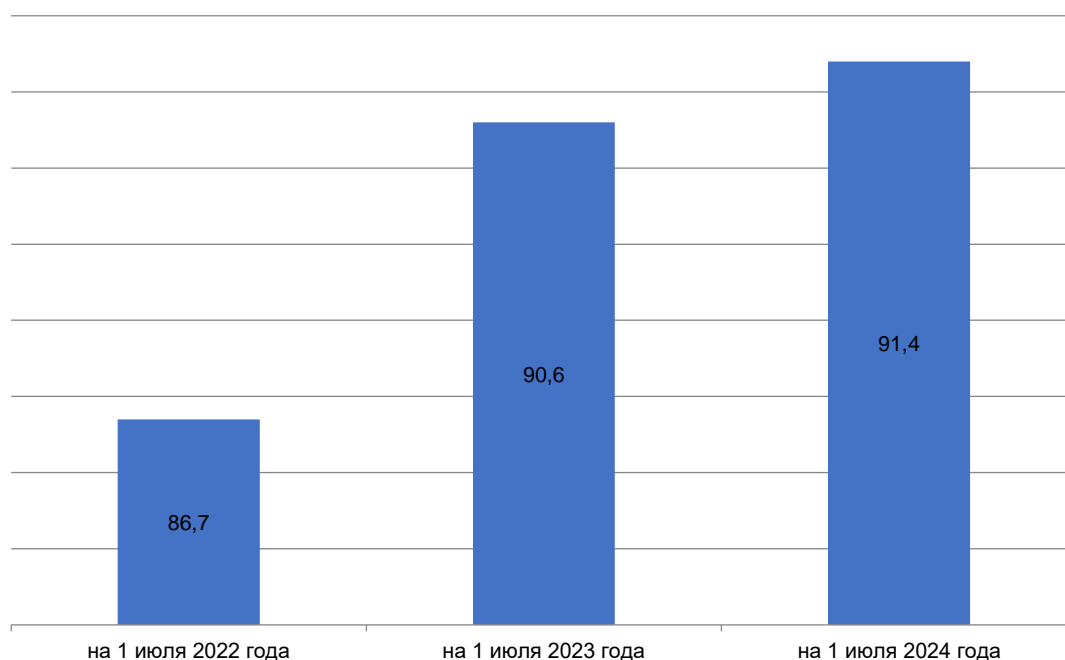
Выпуск продукции предприятий малого предпринимательства составил 21,6 трлн. тенге, что составляет 63% от общего выпуска продукции всех субъектов МСП.

Основные показатели деятельности субъектов МСП

	На 1 июля 2024 г.	На 1 июля 2023 г.
Зарегистрированные субъекты малого и среднего предпринимательства, единиц	2 219 058	2 223 486
в том числе:		
предприятия малого предпринимательства	462 568	452 053
предприятия среднего предпринимательства	3 013	2 940
индивидуальные предприниматели	1 480 033	1 496 527
крестьянские или фермерские хозяйства	273 444	271 966
Действующие субъекты малого и среднего предпринимательства, единиц	2 028 794	2 015 030
в том числе:		
предприятия малого предпринимательства	359 363	354 618
предприятия среднего предпринимательства	2 928	2 851
индивидуальные предприниматели	1 400 080	1 392 945
крестьянские или фермерские хозяйства	266 423	264 616
Численность занятых в малом и среднем предпринимательстве, человек	4 266 952	4 272 966
в том числе:		
на предприятиях малого предпринимательства	1 688 132	1 689 156
на предприятиях среднего предпринимательства	414 822	398 771
у индивидуальных предпринимателей	1 821 432	1 839 808
в крестьянских или фермерских хозяйствах	342 566	345 231
Выпуск продукции субъектами малого и среднего предпринимательства, млн. тенге	34 266 817	28 791 411
в том числе:		
предприятиями малого предпринимательства	21 593 496	19 488 375
предприятиями среднего предпринимательства	5 918 531	5 361 256
индивидуальными предпринимателями	6 488 493	3 576 711
крестьянскими или фермерскими хозяйствами	266 297	365 069

Доля действующих в общем числе зарегистрированных субъектов МСП

в процентах



Доля действующих в общем числе зарегистрированных субъектов МСП составила 91,4%, что на 0,8 п.п. выше уровня предыдущего года. Наибольшая доля в региональном разрезе преобладает в Туркестанской (97,6%), Ұлытау (94,5%) и Алматы (95%) областях. Наименьшая доля зафиксирована в г.Астана (88%).

Основные показатели деятельности субъектов МСП

	На 1 июля 2024 г.		На 1 июля 2023 г.	
	Количество зарегистрированных субъектов МСП, единиц	количество действующих субъектов МСП, единиц	количество зарегистрированных субъектов МСП, единиц	количество действующих субъектов МСП, единиц
Республика Казахстан	2 219 058	2 028 794	2 223 486	2 015 030
Абай	58 094	53 830	59 406	53 942
Ақмолинская	63 976	58 537	63 670	58 306
Ақтөбінская	92 347	83 877	97 662	88 548
Алматынская	146 745	139 360	142 363	133 532
Атырауская	68 439	62 957	74 428	67 934
Западно-Казахстанская	62 720	58 009	64 474	58 886
Жамбылская	118 523	105 272	119 717	106 122
Жетісу	63 870	59 658	65 203	59 862
Қарағандынская	111 252	101 015	112 479	100 124
Қостанайская	69 089	65 019	69 847	65 149
Қызылордынская	68 068	64 478	77 590	72 872
Манғыстауская	83 863	77 265	89 490	83 144
Павлодарская	61 888	56 036	62 058	55 351
Северо-Казахстанская	38 564	35 745	38 461	34 759
Туркестанская	212 989	207 937	216 020	211 477
Ұлытау	19 378	18 303	20 545	19 109
Восточно-Казахстанская	69 656	62 273	72 400	64 599
г. Астана	266 499	234 429	252 958	223 597
г. Алматы	398 385	353 852	384 178	329 082
г. Шымкент	144 713	130 942	140 537	128 635

Продолжение

	На 1 июля 2024г.	За январь-июнь 2024г.	На 1 июля 2023г.	За январь-июнь 2023г.
	численность занятых в МСП, человек	выпуск продукции субъектами МСП, млн. тенге	численность занятых в МСП, человек	выпуск продукции субъектами МСП, млн. тенге
Республика Казахстан	4 266 952	34 266 817	4 272 966	28 791 411
Абай	103 952	446 871	102 027	396 485
Ақмолинская	145 237	804 628	144 408	646 252
Ақтөбінская	172 186	925 494	181 460	861 883
Алматынская	246 798	1 612 706	241 349	1 526 653
Атырауская	146 031	2 430 345	157 942	2 472 889
Западно-Казахстанская	129 908	1 200 592	125 887	1 014 997
Жамбылская	164 607	595 974	164 746	444 912
Жетісу	104 723	491 458	109 994	362 556

Карагандинская	231 677	1 222 506	242 333	1 162 903
Костанайская	160 664	899 911	165 376	874 951
Кызылординская	116 832	432 945	124 376	300 577
Мангистауская	147 435	1 020 784	158 306	867 344
Павлодарская	139 041	749 674	140 000	613 439
Северо-Казахстанская	109 296	476 302	105 971	386 647
Туркестанская	287 368	916 258	288 555	565 393
Ұлытау	30 081	134 098	31 567	92 467
Восточно-Казахстанская	154 209	828 120	165 435	715 742
г. Астана	508 567	6 664 140	503 872	6 172 841
г. Алматы	941 827	10 915 145	899 004	8 160 412
г. Шымкент	226 513	1 498 864	220 358	1 152 068

Динамические таблицы:

[Количество зарегистрированных субъектов МСП в разрезе регионов](#)

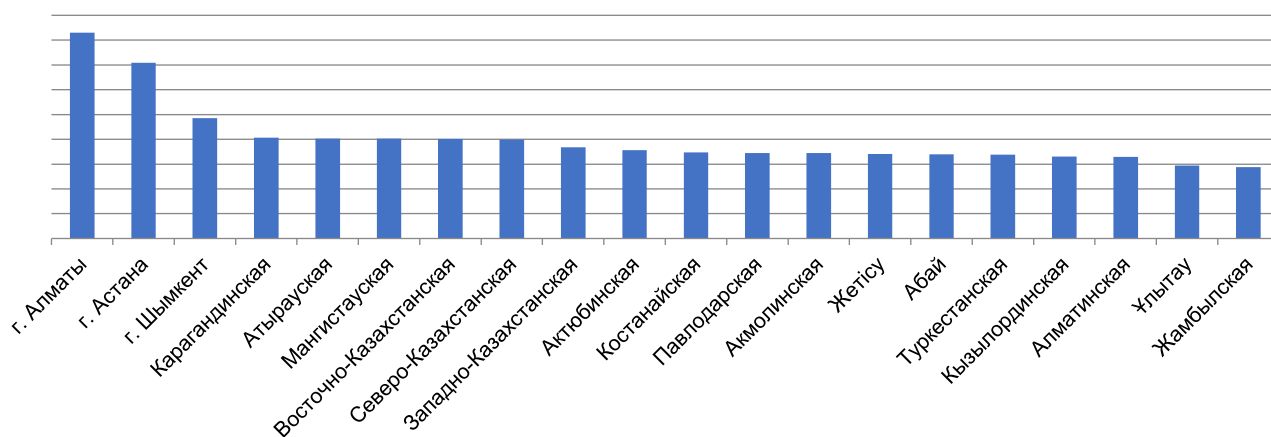
[Количество действующих субъектов МСП в разрезе регионов](#)

[Численность занятых в МСП в разрезе регионов](#)

[Выпуск продукции МСП в разрезе регионов](#)

Доля численности занятых в МСП в экономически активном населении за январь-июнь 2024г.

в процентах



На сферу МСП приходится 44,3% от общей численности экономически активного населения страны. Наибольшая доля в региональном разрезе преобладает в г.Алматы и г.Астана. Наименьшая доля зафиксирована в Жамбылской области.

МСП в разрезе видов экономической деятельности

Количество зарегистрированных субъектов МСП по состоянию на 1 июля 2024 года составило 2219,1 тыс. единиц и уменьшилось на 0,2% по сравнению с соответствующей датой 2023 года – 2223,5 тыс. единиц.

Количество действующих субъектов МСП на 1 июля 2024 года составило 2028,8 тыс. единиц и увеличилось на 0,7% по сравнению с аналогичным периодом 2023 года – 2015,0 тыс. единиц.

Численность занятых в МСП по состоянию на 1 июля 2024 года составила 4267 тыс. человек, что меньше на 0,1%.

Выпуск продукции субъектами МСП за январь-июнь 2024 года составил 34266,8 млрд. тенге и увеличился по сравнению с соответствующим периодом 2023 года в сопоставимых ценах на 9,3%.

Основные показатели деятельности субъектов МСП в разрезе видов экономической деятельности

	Количество зарегистрированных субъектов МСП, ед.		Количество действующих субъектов МСП, ед.		Численность занятых в МСП, человек		Выпуск продукции субъектами МСП, млн. тенге	
	на 1 июля 2024г.	на 1 июля 2023г.	на 1 июля 2024г.	на 1 июля 2023г.	на 1 июля 2024г.	на 1 июля 2023г.	за январь-июнь 2024г.	за январь-июнь 2023г.
Всего	2 219 058	2 223 486	2 028 794	2 015 030	4 266 952	4 272 966	34 266 817	28 791 406

Сельское, лесное и рыбное хозяйство	312 665	314 227	299 577	300 370	474 200	483 954	1 173 285	1 189 272
Промышленность	132 187	136 428	119 820	123 076	433 075	438 958	5 848 405	5 972 845
Горнодобывающая промышленность и разработка карьеров	6 049	5 731	5 037	4 823	41 727	39 899	1 601 496	1 693 933
Обрабатывающая промышленность	119 384	124 045	109 035	112 623	354 156	361 226	3 720 766	3 800 772
Снабжение электроэнергией, газом, паром, горячей водой и кондиционированным воздухом	2 370	2 295	2 026	1 947	16 229	16 877	402 069	358 519
Водоснабжение; сбор, обработка и удаление отходов, деятельность по ликвидации загрязнений	4 384	4 357	3 722	3 683	20 963	20 956	124 074	119 621
Строительство	123 336	119 190	101 766	98 786	336 744	325 461	4 797 440	3 375 176
Оптовая и розничная торговля; ремонт автомобилей и мотоциклов	793 659	798 506	723 121	723 015	1 286 239	1 290 272	10 260 219	8 060 293
Транспорт и складирование	111 873	100 921	102 008	90 106	228 809	215 527	2 465 872	2 205 165
Предоставление услуг по проживанию и питанию	55 548	54 752	50 618	49 333	149 377	146 718	935 391	723 905
Информация и связь	35 450	34 686	31 479	30 561	97 042	99 461	1 274 261	1 089 120
Финансовая и страховая деятельность	7 424	7 919	5 115	5 448	26 378	26 591	463 990	392 337
Операции с недвижимым имуществом	109 585	100 429	103 669	91 203	199 956	188 291	1 453 068	1 176 332
Профессиональная, научная и техническая деятельность	64 196	64 306	55 982	55 302	155 542	163 947	1 446 073	1 224 446
Деятельность в области административного и вспомогательного обслуживания	63 102	60 703	57 073	54 148	200 145	201 832	1 324 149	1 041 151
Образование	46 022	42 430	43 079	38 785	159 971	145 416	494 756	337 758
Здравоохранение и социальное обслуживание населения	20 201	19 102	18 868	17 659	92 287	88 941	439 137	356 038
Искусство, развлечения и отдых	20 148	19 562	18 162	17 417	39 340	39 117	577 281	782 443
Предоставление прочих видов услуг	323 662	350 325	298 457	319 821	387 847	418 480	1 313 490	865 125

Динамические таблицы:

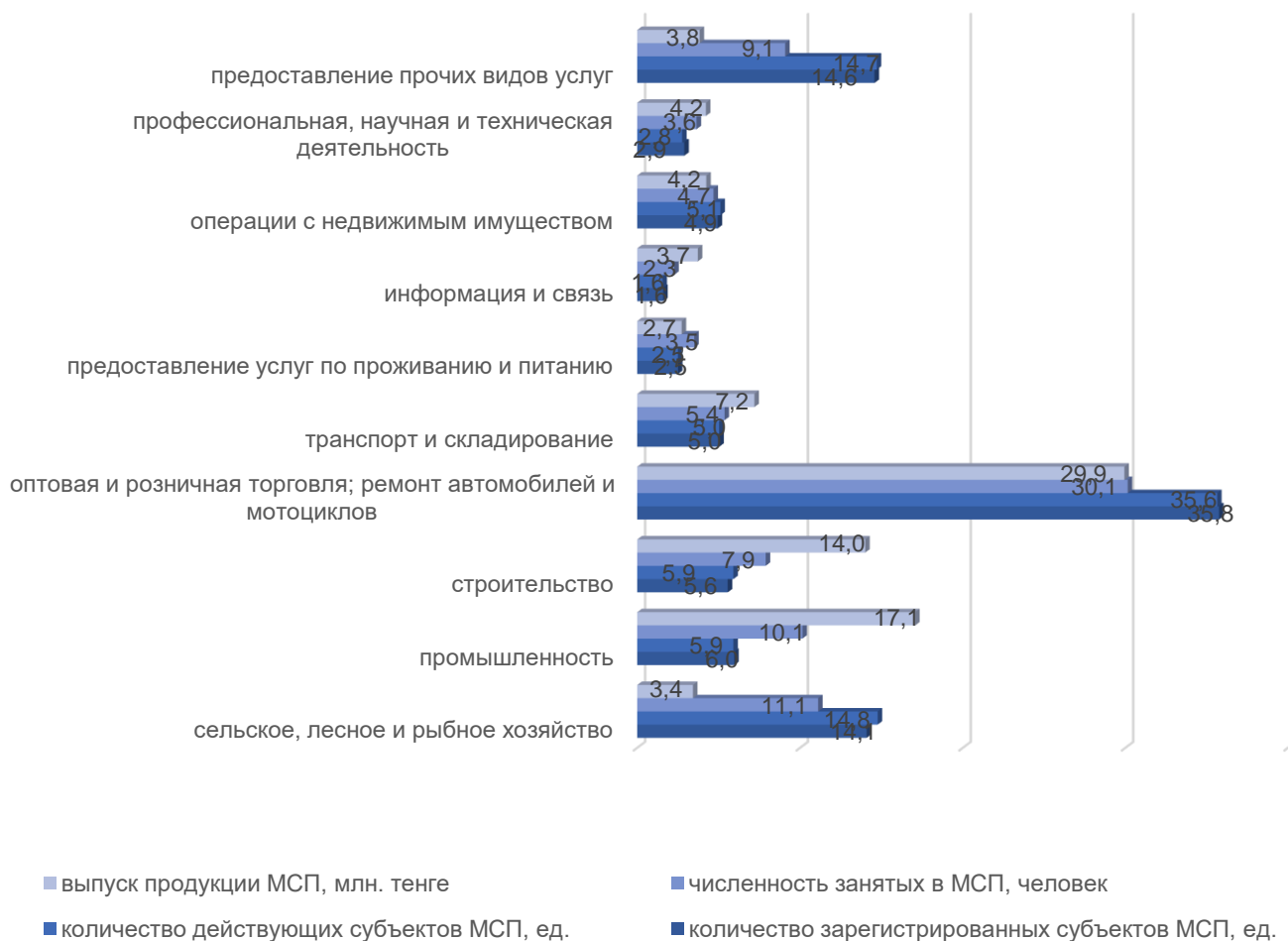
[Количество зарегистрированных субъектов МСП в разрезе ВЭД](#)

[Количество действующих субъектов МСП в разрезе ВЭД](#)

[Численность занятых в МСП в разрезе ВЭД](#)

[Выпуск продукции МСП в разрезе ВЭД](#)

Структура основных показателей деятельности субъектов МСП в разрезе ВЭД за январь-июнь 2024г.



Наибольшая доля количества субъектов, численности занятых и выпуска продукции преобладает в отрасли «Оптовая и розничная торговля; ремонт автомобилей и мотоциклов».

2. Вклад МСП в экономику страны

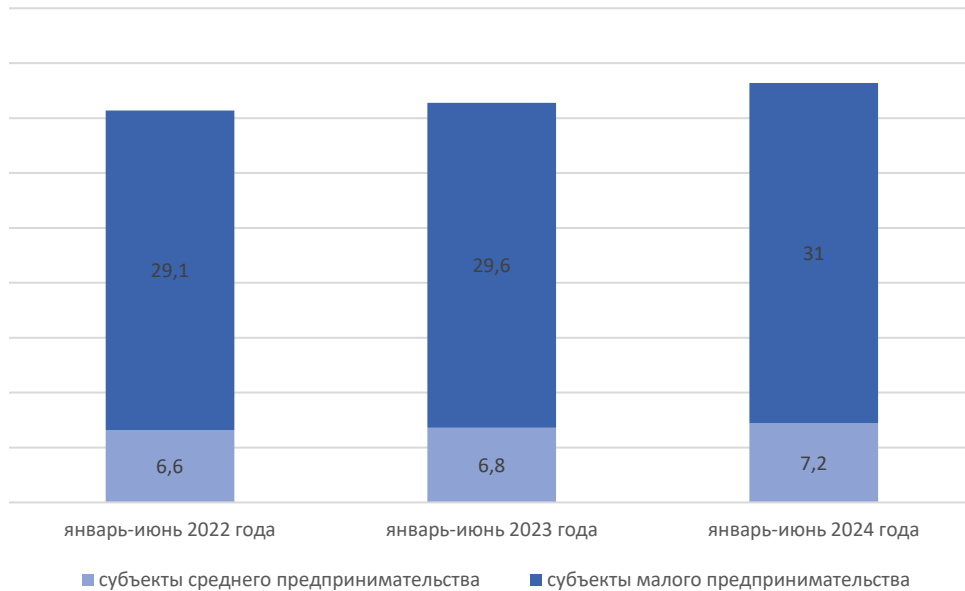
Согласно официальным статистическим данным доля МСП в ВВП за январь-июнь 2024 года по республике составила 38,2% и по сравнению с соответствующим периодом прошлого года повысилась на 1,8 п.п..

Доля МСП в ВВП (ВРП)

	За январь-июнь 2024г.		За январь-июнь 2023г.	
	ВДС МСП, млн. тенге	доля в ВВП (ВРП), в процентах	ВДС МСП, млн. тенге	доля в ВВП (ВРП), в процентах
Республика Казахстан	20 009 911,2	38,2	17 213 262,1	36,4
Абай	233 051,2	17,9	216 361,9	18,7
Акмолинская	494 041,6	30,8	376 166,6	25,7
Актюбинская	616 379,0	26,9	543 620,1	27,3
Алматинская	1 080 513,7	44,9	896 928,9	47,0
Атырауская	1 399 523,1	21,0	1 645 872,3	24,7
Западно-Казахстанская	773 181,9	36,0	626 439,1	33,1
Жамбылская	329 407,7	23,5	267 393,9	20,7
Жетісу	259 278,5	33,2	209 815,0	30,2
Карагандинская	587 876,7	17,8	572 226,4	19,0
Костанайская	490 618,1	27,7	463 037,9	28,5
Кызылординская	265 131,2	20,4	188 328,3	16,7
Мангистауская	695 967,0	31,4	570 561,0	28,5
Павлодарская	392 079,5	21,6	311 837,2	18,0
Северо-Казахстанская	299 117,6	31,0	222 898,7	26,8
Туркестанская	511 179,5	29,1	310 940,5	20,6
Ұлытау	58 466,7	7,3	38 339,2	5,1
Восточно-Казахстанская	465 403,4	24,4	392 978,6	21,5
г.Астана	3 932 498,2	72,1	3 469 192,6	73,0
г.Алматы	6 103 972,0	57,3	5 133 140,8	54,1
г.Шымкент	1 022 224,6	56,4	757 183,1	49,7

Динамические таблицы:
[Валовая добавленная стоимость МСП](#)

Доля МСП в ВВП в разбивке на малое и среднее предпринимательство



В разбивке на категории субъектов 31% составляет доля малого предпринимательства и 7,2% доля среднего предпринимательства.

3. Глоссарий

Индивидуальным предпринимательством является самостоятельная, инициативная деятельность граждан Республики Казахстан, оралманов, направленная на получение чистого дохода, основанная на собственности самих физических лиц и осуществляемая от имени физических лиц, за их риск и под их имущественную ответственность.

Крестьянским или фермерским хозяйством признается трудовое объединение лиц, в котором осуществление индивидуального предпринимательства неразрывно связано с использованием земель сельскохозяйственного назначения для производства сельскохозяйственной продукции, а также переработкой и сбытом этой продукции.

Вид экономической деятельности – деятельность, при которой оборудование, рабочая сила, производственные процессы, информационные сети и продукция объединяются, что приводит к созданию однородной продукции (товаров, услуг). Вид экономической деятельности характеризуется затратами, процессом производства и произведенной продукцией. Каждому зарегистрированному субъекту малого предпринимательства присваивается тот вид экономической деятельности, который обеспечивает наибольший прирост добавленной стоимости, т.е. является основным.

Выпуск продукции - стоимость всей выпущенной продукции и оказанных услуг в ценах производителя.

4. Методологические пояснения

К субъектам малого и среднего предпринимательства относятся юридические лица, индивидуальные предприниматели и крестьянские или фермерские хозяйства, деятельность которых регламентируется Предпринимательским кодексом Республики Казахстан.

К субъектам малого предпринимательства относятся индивидуальные предприниматели без образования юридического лица и юридические лица, осуществляющие предпринимательство, со среднегодовой численностью работников не более ста человек и среднегодовым доходом не свыше трехсоттысячекратного месячного расчетного показателя, установленного законом о республиканском бюджете и действующего на 1 января соответствующего финансового года.

К субъектам среднего предпринимательства относятся индивидуальные предприниматели и юридические лица, осуществляющие предпринимательство, не относящиеся к субъектам малого и крупного предпринимательства

5. Ссылки на связанные публикации

[Малое и среднее предпринимательство в Республике Казахстан \(электронные таблицы\)](#)

6. Полезные ссылки

[Методика расчета показателей малого и среднего предпринимательства](#)

[Малое и среднее предпринимательство. Информационно-аналитическая система «Талдау»](#)

Ответственные за выпуск:	Директор департамента:	Исполнитель:	Адрес:
Департамент национальных счетов	А. Накипбеков Тел. +7 7172 749717	С.Жунусова, М.Абулкасимова Тел. +7 7172 749330,+7 7172 749306 E-mail: sa.zhunosova@aspire.gov.kz m.abulkasimova@aspire.gov.kz	010000, г.Астана пр. Мәңгілік ел, 8 Дом Министерств, 4 подъезд
