

## **АГЕНТСТВО РЕСПУБЛИКИ КАЗАХСТАН ПО СТАТИСТИКЕ**

В соответствии с «Гражданским кодексом Республики Казахстан (особенная часть)» данный материал не подлежит размножению (копированию), при использовании статистической информации в своих публикациях (изданиях) обязательна ссылка на Агентство Республики Казахстан по статистике.

## **СОЦИАЛЬНО-ЭКОНОМИЧЕСКОЕ РАЗВИТИЕ РЕСПУБЛИКИ КАЗАХСТАН**

(Краткий статистический бюллетень)

январь-октябрь 2013 года

Астана 2013

**СОЦИАЛЬНО-ЭКОНОМИЧЕСКОЕ РАЗВИТИЕ  
РЕСПУБЛИКИ КАЗАХСТАН  
В ЯНВАРЕ-ОКТЯБРЕ 2013г.  
(ОПЕРАТИВНЫЕ ДАННЫЕ)**

**Краткий статистический бюллетень  
«Социально-экономическое развитие  
Республики Казахстан»  
содержит основные показатели развития  
экономики и социальной сферы  
в январе-октябре 2013г.**

Тираж 360 экз.

Агентство Республики Казахстан по статистике

**Адрес:** Республика Казахстан, 010000

г.Астана, Дом Министерств

Орынбор, 8 д. 2

**Телефон:** 8 (7172) 74 95 09

**Факс:** 8 (7172) 74 95 46

**Электронный адрес:** [statistika@stat.kz](mailto:statistika@stat.kz)

**Интернет-ресурс:** <http://www.stat.gov.kz>

Условные обозначения:

- - явление отсутствует

0,0 - незначительная величина

... - данные отсутствуют

## Содержание

|   |           |
|---|-----------|
| <b>Социально-экономическое развитие Республики Казахстан .....</b>              | <b>5</b>  |
| Краткие итоги социально-экономического развития.....                            | 6         |
| Валовой внутренний продукт .....  | 13        |
| Промышленность.....   | 15        |
| Сельское хозяйство .....  | 21        |
| Инвестиции .....  | 23        |
| Бизнес-регистр.....   | 25        |
| Транспорт.....  | 29        |
| Торговля.....   | 30        |
| Внешняя торговля.....   | 31        |
| Цены .....  | 34        |
| Финансовая система.....   | 35        |
| Денежно-кредитная система .....   | 37        |
| Рынок труда .....   | 42        |
| Доходы населения .....  | 44        |
| <b>Социально-экономическое развитие регионов Республики Казахстан .....</b>     | <b>47</b> |
| <b>Социально-экономические показатели государств-участников стран СНГ .....</b> | <b>72</b> |



---

---

**СОЦИАЛЬНО-ЭКОНОМИЧЕСКОЕ РАЗВИТИЕ  
РЕСПУБЛИКИ КАЗАХСТАН**

---

---

# Краткие итоги социально-экономического развития

## Мониторинг основных социально-экономических показателей

|  | Сентябрь 2013г.        |                 |   |                                     |                                    |
|--|------------------------|-----------------|---|-------------------------------------|------------------------------------|
|  | Январь-сентябрь 2013г. | Сентябрь 2013г. | Январь-сентябрь 2013г. к январю-сентябрю 2012г. % | Сентябрь 2013г. к сентябрю 2012г. % | Сентябрь 2013г. к августу 2013г. % |
| <b>Социально-демографические показатели</b>  |                        |                 |   |                                     |                                    |
| Численность населения на конец периода, тыс. человек                               | 17098,5                | 17098,5         | 101,4   | 101,4                               | 100,1                              |
| Число родившихся, человек  | 293296                 | 32243           | 101,6   | 105,0                               | 94,6                               |
| Число умерших, человек   | 103412                 | 10 123          | 96,3  | 101,1                               | 94,7                               |
| Число иммигрантов, человек   | 17 193                 | 3 092           | 76,5  | 138,7                               | 165,3                              |
| Число эмигрантов, человек  | 18307                  | 2 409           | 81,6  | 76,1                                | 80,4                               |
| Число зарегистрированных случаев заболеваний туберкулезом органов дыхания, человек | 8449                   | 796             | 92,5  | 93,4                                | 90,8                               |
| Число выявленных носителей ВИЧ-инфекции, человек                                   | 1623                   | 164             | 104,5   | 114,0                               | 99,4                               |
| Число зарегистрированных преступлений, случаев                                     | 271309                 | 29260           | 129,1   | 113,8                               | 92,0                               |
| Уровень преступности (число преступлений на 10 000 населения)                      | 213                    | -               | 127,5   | -                                   | -                                  |
| <b>Уровень жизни</b>   |                        |                 |   |                                     |                                    |
| Среднедушевой номинальный денежный доход (оценка), тенге                           | 495189                 | 55292           | 109,1   | 107,7                               | 98,0                               |
| Реальный денежный доход (оценка), %  | -                      | -               | 102,7   | 102,2                               | 97,8                               |
| Величина прожиточного минимума, тенге  | -                      | 18797           | -   | 104,2                               | 97,1                               |
| <b>Рынок труда и оплата труда</b>  |                        |                 |   |                                     |                                    |
| Численность безработных, тыс. человек (оценка)                                     | -                      | 468,5           | -   | 98,6                                | 100,0                              |
| Численность зарегистрированных безработных, тыс. человек                           | -                      | 51,7            | -   | 94,4                                | 87,9                               |

## Продолжение

|   | Январь-<br>сентябрь<br>2013г. | Сентябрь<br>2013г. | Январь-<br>сентябрь<br>2013г. к<br>январю-<br>сентябрю<br>2012г. % | Сентябрь<br>2013г. к<br>сентябрю<br>2012г. % | Сентябрь<br>2013г. к<br>августу<br>2013г. % |
|---|-------------------------------|--------------------|--|--|---|
| Уровень безработицы, % (оценка)   | -                             | 5,2                | -  | -  | -   |
| Доля зарегистрированных безработных, %  | -                             | 0,6                | -  | -  | -   |
| Уровень скрытой безработицы, % (оценка)   | -                             | 0,4                | -  | -  | -   |
| Среднемесячная номинальная заработная плата одного работника, тенге   | 106225                        | 105905             | 107,1  | 106,1  | 96,3  |
| Индекс реальной заработной платы, %   | -                             | -                  | 100,9  | 100,7  | 96,1  |
| <b>Цены</b>   |                               |                    |  |  |   |
| Индекс потребительских цен, %   | -                             | -                  | 106,2  | 105,4  | 100,2                                       |
| Индекс цен производителей промышленной продукции, %   | -                             | -                  | 99,8   | 101,8  | 102,3                                       |
| Индекс цен в сельском хозяйстве, %  | -                             | -                  | 122,7  | 115,1  | 98,1  |
| Индекс цен в строительстве, %   | -                             | -                  | 104,0  | 103,5  | 100,1                                       |
| Индекс цен оптовых продаж, %  | -                             | -                  | 108,0  | 105,8  | 99,9  |
| Индекс тарифов на услуги транспорта, %  | -                             | -                  | 110,4  | 107,0  | 100,1                                       |
| Индекс тарифов на услуги почтовые и курьерские для юридических лиц, %   | -                             | -                  | 106,7  | 108,2  | 101,4                                       |
| Индекс тарифов на услуги связи для юридических лиц, %   | -                             | -                  | 94,1   | 97,8   | 99,8  |
| Индекс цен экспортных поставок, %   | -                             | -                  | 96,7   | 98,1   | 100,6                                       |
| Индекс цен импортных поступлений, %   | -                             | -                  | 92,9   | 97,6   | 100,6                                       |
| <b>Национальная экономика</b>   |                               |                    |  |  |   |
| Краткосрочный экономический индикатор, млрд. тенге (рассчитывается по реальному темпу роста шести отраслей - сельское хозяйство, промышленность, строительство, торговля, транспорт, связь) | 25958,4                       | 3721,0             | 104,6  | 106,6  | 114,0                                       |

## Продолжение

|   | Январь-<br>сентябрь<br>2013г. | Сентябрь<br>2013г. | Январь-<br>сентябрь<br>2013г. к<br>январю-<br>сентябрю<br>2012г. % | Сентябрь<br>2013г. к<br>сентябрю<br>2012г. % | Сентябрь<br>2013г. к<br>августу<br>2013г. % |
|---|-------------------------------|--------------------|--|--|---|
| Валовой внутренний про-<br>дукт, млрд. тенге<br>(предварительные данные.)                                   | 22318,7                       | -                  | 105,7  | -  | -   |
| Инвестиции в основной<br>капитал, млрд. тенге   | 3976,3                        | 612,7              | 107,9  | 112,0  | 112,9                                       |
| <b>Торговля</b>   |                               |                    |  |  |   |
| Розничная торговля по всем<br>каналам реализации, млрд.<br>тенге (без учета услуг<br>общественного питания) | 3511,9                        | 431,9              | 112,7  | 115,0  | 99,3  |
| Внешнеторговый оборот,<br>млн. долл. США  | 95743,6                       | 9 642,4            | 97,2   | 86,0   | 85,8  |
| Экспорт товаров, млн. долл.<br>США  | 60693,9                       | 5 314,3            | 93,2   | 76,6   | 72,5  |
| Импорт товаров, млн. долл.<br>США   | 35 049,7                      | 4 328,1            | 105,0  | 101,2  | 110,9                                       |
| <b>Реальный сектор экономи-<br/>ки</b>  |                               |                    |  |  |   |
| Объем промышленной<br>продукции (товаров, услуг),<br>млрд. тенге  | 13254,9                       | 1 509,3            | 102,1  | 102,9  | 95,0  |
| Объем валового выпуска<br>продукции (услуг) сельского<br>хозяйства, млрд. тенге                             | 1666,6                        | 723,1              | 105,5  | 110,8  | 280,6                                       |
| Объем строительных работ,<br>млрд. тенге  | 1569,8                        | 253,4              | 102,5  | 105,9  | 106,3                                       |
| Перевозки грузов всеми<br>видами транспорта, млн.<br>тонн   | 2476,5                        | 328,6              | 108,2  | 107,2  | 102,7                                       |
| Грузооборот всех видов<br>транспорта, млрд. ткм   | 353,9                         | 43,7               | 102,1  | 103,2  | 101,3                                       |
| Объем услуг почтовой и<br>курьерской деятельности,<br>млрд. тенге   | 14,9                          | 1,7                | 94,0   | 82,8   | 99,0  |
| Объем услуг связи, млрд.<br>тенге   | 475,5                         | 54,7               | 114,3  | 112,8  | 98,5  |
| Индекс предприниматель-<br>ской уверенности в про-<br>мышленности   | -                             | +10                | -  | -  | -   |
| Индекс предприниматель-<br>ской уверенности в торгов-<br>ле   | -                             | +7                 | -  | -  | -   |

Окончание

|  | Январь-<br>сентябрь<br>2013г. | Сентябрь<br>2013г. | Январь-<br>сентябрь<br>2013г. к<br>январю-<br>сентябрю<br>2012г. % | Сентябрь<br>2013г. к<br>сентябрю<br>2012г. % | Сентябрь<br>2013г. к<br>августу<br>2013г. % |
|--|-------------------------------|--------------------|--|--|---|
| Индекс ощущений потреби-<br>телей  | -                             | +16                | -  | -  | -   |
| Индекс желания покупать  | -                             | +14                | -  | -  | -   |
| <b>Финансовая система</b>  |                               |                    |  |  |   |
| Денежная масса М3, млрд.<br>тенге  | -                             | 11558,3            | -  | 109,9  | 101,8                                       |
| Наличные деньги в обра-<br>щении, млрд. тенге  | -                             | 1453,6             | -  | 102,2  | 99,0  |
| Депозиты в депозитных<br>организациях, на конец<br>периода, млрд. тенге (без<br>учета счетов нерезидентов) | -                             | 10104,7            | -  | 111,1  | 102,2                                       |
| депозиты физических лиц,<br>на конец периода, млрд.<br>тенге<br>(без учета счетов<br>нерезидентов)         | -                             | 3715,6             | -  | 118,5  | 101,1                                       |
| Кредиты БВУ экономики и<br>населения, млрд. тенге  | -                             | 10935,7            | -  | 114,7  | 101,4                                       |
| Долгосрочные кредитные<br>вложения БВУ, млрд. тенге  | -                             | 8908,0             | -  | 115,1  | 101,1                                       |
| Рентабельность предпри-<br>ятий и организаций, % (II<br>квартал 2013г.)                                    | 20,7                          | -                  | -  | -  | -   |
| Дебиторская задолжен-<br>ность предприятий и орга-<br>низаций, млрд. тенге (на 1<br>июля 2013г.)           | 6711,0                        | -                  | 75,6   | -  | -   |
| Задолженность по обяза-<br>тельствам предприятий и<br>организаций, млрд. тенге<br>(на 1 июля 2013г.)       | 28918,0                       | -                  | 111,7  | -  | -   |

Октябрь 2013г.

|   | Январь-<br>октябрь<br>2013г. | Октябрь<br>2013г. | Январь-<br>октябрь<br>2013г. к<br>январю-<br>октябрю<br>2012г. % | Октябрь<br>2013г. к<br>октябрю<br>2012г. % | Октябрь<br>2013г. к<br>сентябрю<br>2013г. % |
|---|------------------------------|-------------------|--|--|---|
| <b>Социально-демографи-<br/>ческие показатели</b>       |                              |                   |  |  |   |
| Численность населения на<br>конец периода, тыс. человек | ...                          | ...               | ...  | ...  | ...   |
| Число родившихся, человек                               | ...                          | ...               | ...  | ...  | ...   |
| Число умерших, человек                                  | ...                          | ...               | ...  | ...  | ...   |
| Число иммигрантов, человек                              | ...                          | ...               | ...  | ...  | ...   |
| Число эмигрантов, человек                               | ...                          | ...               | ...  | ...  | ...   |

Продолжение

|  | Январь-<br>октябрь<br>2013г. | Октябрь<br>2013г. | Январь-<br>октябрь<br>2013г. к<br>январю-<br>октябрю<br>2012г. % | Октябрь<br>2013г. к<br>октябрю<br>2012г. % | Октябрь<br>2013г. к<br>сентябрю<br>2013г. % |
|--|------------------------------|-------------------|--|--|---|
| Число зарегистрированных случаев заболеваний туберкулезом органов дыхания, человек           | ...                          | ...               | ...  | ...  | ...   |
| Число выявленных носителей ВИЧ-инфекции, человек   | ...                          | ...               | ...  | ...  | ...   |
| Число зарегистрированных преступлений, случаев   | ...                          | ...               | ...  | ...  | ...   |
| Уровень преступности (число преступлений на 10 000 населения)                                | ...                          | ...               | ...  | ...  | ...   |
| <b>Уровень жизни</b>   |                              |                   |  |  |   |
| Среднедушевой номинальный денежный доход (оценка), тенге                                     | ...                          | ...               | ...  | ...  | ...   |
| Реальный денежный доход (оценка), %  | ...                          | ...               | ...  | ...  | ...   |
| Величина прожиточного минимума, тенге  | -                            | 18637             | -  | 102,2                                      | 99,1  |
| <b>Рынок труда и оплата труда</b>  |                              |                   |  |  |   |
| Численность безработных, тыс. человек (оценка)   | -                            | 468,1             | -  | 98,5                                       | 99,9  |
| Численность зарегистрированных безработных, тыс. человек                                     | -                            | 51,3              | -  | 95,0                                       | 99,2  |
| Уровень безработицы, % (оценка)  | -                            | 5,2               | -  | -  | -   |
| Доля зарегистрированных безработных, %   | -                            | 0,6               | -  | -  | -   |
| Уровень скрытой безработицы, % (оценка)  | -                            | 0,5               | -  | -  | -   |
| Среднемесячная номинальная заработная плата одного работника, тенге (предварительные данные) | 105960                       | 105948            | 106,9  | 107,2                                      | 100,0                                       |
| Индекс реальной заработной платы, % (предварительные данные)                                 | -                            | -                 | 100,8  | 102,2                                      | 99,7  |
| <b>Цены</b>  |                              |                   |  |  |   |
| Индекс потребительских цен, %  | -                            | -                 | 106,1  | 104,9                                      | 100,3                                       |
| Индекс цен производителей промышленной продукции, %  | -                            | -                 | 99,7   | 99,2                                       | 99,0  |
| Индекс цен в сельском хозяйстве, %   | -                            | -                 | 120,6  | 103,1                                      | 97,8  |
| Индекс цен в строительстве, %  | -                            | -                 | 103,9  | 103,2                                      | 100,4                                       |
| Индекс цен оптовых продаж, %   | -                            | -                 | 107,5  | 103,7                                      | 100,2                                       |

|   | Январь-<br>октябрь<br>2013г. | Октябрь<br>2013г. | Январь-<br>октябрь<br>2013г. к<br>январю-<br>октябрю<br>2012г. % | Октябрь<br>2013г. к<br>октябрю<br>2012г. % | Октябрь<br>2013г. к<br>сентябрю<br>2013г. % |
|---|------------------------------|-------------------|--|--|---|
| Индекс тарифов на услуги транспорта, %  | -                            | -                 | 110,0  | 107,0                                      | 100,1                                       |
| Индекс тарифов на услуги почтовые и курьерские для юридических лиц, %   | -                            | -                 | 106,8  | 108,2                                      | 100,0                                       |
| Индекс тарифов на услуги связи для юридических лиц, %   | -                            | -                 | 94,5   | 98,0                                       | 99,9  |
| Индекс цен экспортных поставок, %   | -                            | -                 | ...  | ...  | ...   |
| Индекс цен импортных поступлений, %   | -                            | -                 | ...  | ...  | ...   |
| <b>Национальная экономика</b>   |                              |                   |  |  |   |
| Краткосрочный экономический индикатор, млрд. тенге (рассчитывается по реальному темпу роста шести отраслей - сельское хозяйство, промышленность, строительство, торговля, транспорт, связь) | 29300,2                      | 3186,5            | 104,8  | 106,3                                      | 96,3  |
| Валовой внутренний продукт, млрд. тенге   | ...                          | -                 | ...  | -  | -   |
| Инвестиции в основной капитал, млрд. тенге  | 4534,6                       | 558,3             | 108,1  | 109,8                                      | 90,7  |
| <b>Торговля</b>   |                              |                   |  |  |   |
| Розничная торговля по всем каналам реализации, млрд. тенге (без учета услуг общественного питания)  | 3952,7                       | 440,8             | 112,7  | 113,2                                      | 101,7                                       |
| Внешнеторговый оборот, млн. долл. США   | ...                          | ...               | ...  | ...  | ...   |
| Экспорт товаров, млн. долл. США   | ...                          | ...               | ...  | ...  | ...   |
| Импорт товаров, млн. долл. США  | ...                          | ...               | ...  | ...  | ...   |
| <b>Реальный сектор экономики</b>  |                              |                   |  |  |   |
| Объем промышленной продукции (товаров, услуг), млрд. тенге  | 14872,4                      | 1617,5            | 102,3  | 103,9                                      | 110,1                                       |
| Объем валового выпуска продукции (услуг) сельского хозяйства, млрд. тенге   | 2054,0                       | 387,4             | 106,6  | 111,3                                      | 55,2  |
| Объем строительных работ, млрд. тенге   | 1851,9                       | 175,9             | 102,9  | 65,7                                       | 69,1  |
| Перевозки грузов всеми видами транспорта, млн. тонн   | 2811,9                       | 335,4             | 108,3  | 109,3                                      | 102,0                                       |
| Грузооборот всех видов транспорта, млрд. ткм  | 399,8                        | 45,9              | 102,4  | 105,0                                      | 104,8                                       |

Продолжение

|  | Январь-<br>октябрь<br>2013г. | Октябрь<br>2013г. | Январь-<br>октябрь<br>2013г. к<br>январю-<br>октябрю<br>2012г. % | Октябрь<br>2013г. к<br>октябрю<br>2012г. % | Октябрь<br>2013г. к<br>сентябрю<br>2013г. % |
|--|------------------------------|-------------------|--|--|---|
| Объем услуг почтовой и<br>курьерской деятельности,<br>млрд. тенге  | 16,7                         | 1,8               | 92,8   | 84,1                                       | 104,2                                       |
| Объем услуг связи, млрд.<br>тенге  | 531,1                        | 55,6              | 114,1  | 112,9                                      | 100,6                                       |
| Индекс предприниматель-<br>ской уверенности в про-<br>мышленности  | -                            | +11               | -  | -  | -   |
| Индекс предприниматель-<br>ской уверенности в торговле   | -                            | +15               | -  | -  | -   |
| Индекс ощущений потреби-<br>телей  | -                            | +15               | -  | -  | -   |
| Индекс желания покупать  | -                            | +15               | -  | -  | -   |
| <b>Финансовая система</b>  |                              |                   |  |  |   |
| Денежная масса М3,<br>млрд. тенге  | ...                          | ...               | ...  | ...  | ...   |
| Наличные деньги в обраще-<br>нии, млрд. тенге  | ...                          | ...               | ...  | ...  | ...   |
| Депозиты в депозитных<br>организациях, на конец<br>периода, млрд. тенге (без<br>учета счетов нерезидентов) | ...                          | ...               | ...  | ...  | ...   |
| депозиты физических лиц,<br>на конец периода, млрд.<br>тенге (без учета счетов<br>нерезидентов)            | ...                          | ...               | ...  | ...  | ...   |
| Кредиты БВУ экономики и<br>населения, млрд. тенге  | ...                          | ...               | ...  | ...  | ...   |
| Долгосрочные кредитные<br>вложения БВУ, млрд. тенге  | ...                          | ...               | ...  | ...  | ...   |
| Рентабельность предприятий<br>и организаций, %   | ...                          | ...               | ...  | ...  | ...   |
| Дебиторская задолженность<br>предприятий и организаций,<br>млрд. тенге                                     | ...                          | ...               | ...  | ...  | ...   |
| Задолженность по обяза-<br>тельствам предприятий и<br>организаций, млрд. тенге                             | ...                          | ...               | ...  | ...  | ...   |

**ПРИМЕЧАНИЕ.**

Показатели, формируемые с опозданием, представлены в предыдущей  
таблице.

Данные приведены по новой классификации видов экономической  
деятельности ОКЭД.

# Валовой внутренний продукт

## Производство ВВП

|  | Январь-сентябрь 2013г.* |  |          |                                 |
|--|-------------------------|--|----------|---------------------------------|
|  | млн. тенге              | в процентах к соответствующему периоду прошлого года |          | удельный вес в ВВП, в процентах |
|  |                         | индекс физического объема                            | дефлятор |                                 |
| <b>Валовой внутренний продукт</b>  | 22318734,2              | 105,7  | 103,7    | 100,0                           |
| <i>Производство товаров</i>  | 9041557,9               | 102,5  | 102,7    | 40,5                            |
| Сельское, лесное и рыбное хозяйство  | 966099,4                | 105,5  | 108,8    | 4,3                             |
| Промышленность   | 6761103,6               | 102,1  | 102,0    | 30,3                            |
| Горнодобывающая промышленность и разработка карьеров                                 | 3859235,7               | 103,0  | 101,2    | 17,3                            |
| Обрабатывающая промышленность  | 2429626,6               | 101,2  | 101,2    | 10,9                            |
| Электроснабжение, подача газа, пара и воздушное кондиционирование                    | 404298,8                | 101,1  | 115,0    | 1,8                             |
| Водоснабжение; канализационная система, контроль над сбором и распределением отходов | 67942,5                 | 86,2   | 109,7    | 0,3                             |
| Строительство  | 1314354,9               | 102,5  | 101,9    | 5,9                             |
| <i>Производство услуг</i>  | 11554506,6              | 107,5  | 103,2    | 51,8                            |
| Оптовая и розничная торговля; ремонт автомобилей и мотоциклов                        | 3264312,4               | 112,6  | 97,0     | 14,6                            |
| Транспорт и складирование  | 1624070,7               | 107,3  | 105,5    | 7,3                             |
| Услуги по проживанию и питанию   | 198532,6                | 106,3  | 106,1    | 0,9                             |
| Информация и связь   | 482575,3                | 114,3  | 84,2     | 2,2                             |
| Финансовая и страховая деятельность  | 713086,9                | 106,4  | 134,7    | 3,2                             |
| Операции с недвижимым имуществом   | 1676329,2               | 101,4  | 108,0    | 7,5                             |
| Профессиональная, научная и техническая деятельность                                 | 965527,3                | 106,5  | 106,9    | 4,3                             |
| Деятельность в области административного и вспомогательного обслуживания             | 404266,0                | 108,3  | 102,9    | 1,8                             |

Продолжение

|  | Январь-сентябрь 2013г.* |  |          |                                 |
|--|-------------------------|--|----------|---------------------------------|
|  | млн. тенге              | в процентах к соответствующему периоду прошлого года |          | удельный вес в ВВП, в процентах |
|  |                         | индекс физического объема                            | дефлятор |                                 |
| Государственное управление и оборона; обязательное социальное обеспечение  | 516663,7                | 103,2  | 112,6    | 2,3                             |
| Образование  | 748981,9                | 103,3  | 101,0    | 3,4                             |
| Здравоохранение и социальные услуги  | 489503,8                | 101,5  | 104,2    | 2,1                             |
| Искусство, развлечения и отдых   | 148861,5                | 106,4  | 103,9    | 0,7                             |
| Предоставление прочих видов услуг  | 309805,4                | 108,4  | 96,4     | 1,4                             |
| Деятельность домашних хозяйств, нанимающих домашнюю прислугу и производящих товары и услуги для собственного потребления | 11989,9                 | 100,0  | 88,3     | 0,1                             |
| <i>Валовая добавленная стоимость</i>   | 20596064,5              | 105,2  | 103,0    | 92,3                            |
| Налоги на продукты   | 1722669,7               | 111,6  | 112,5    | 7,7                             |

\* Предварительные данные.

# Промышленность

## Индексы физического объема промышленной продукции

|  | Индексы физического объема, в процентах       |                                 | Удельный вес в общем объеме промышленного производства в январе-октябре 2013г. |
|--|---|---------------------------------|--|
|  | январь-октябрь 2013г. к январю-октябрю 2012г. | октябрь 2013г. к октябрю 2012г. |  |
| Промышленность - всего   | 102,3   | 103,9                           | 100,0  |
| Горнодобывающая промышленность и разработка карьеров                                 | 103,2   | 105,0                           | 60,5   |
| Обрабатывающая промышленность  | 101,3   | 102,2                           | 32,3   |
| Электроснабжение, подача газа, пара и воздушное кондиционирование                    | 101,4   | 104,5                           | 6,2  |
| Водоснабжение; канализационная система, контроль над сбором и распределением отходов | 86,7  | 91,2                            | 1,0  |

## Промышленное производство по видам экономической деятельности

|  | Объем промышленного производства в действующих ценах предприятий, млн. тенге |                | Индексы физического объема, в процентах       |                                 |
|--|--|----------------|---|---------------------------------|
|  | январь-октябрь 2013г.  | октябрь 2013г. | январь-октябрь 2013г. к январю-октябрю 2012г. | октябрь 2013г. к октябрю 2012г. |
| Всего по промышленности                              | 14872413   | 1617478        | 102,3   | 103,9                           |
| Горнодобывающая промышленность и разработка карьеров | 9001270  | 986575         | 103,2   | 105,0                           |
| добыча угля, лигнита                                 | 168775   | 21121          | 99,8  | 96,7                            |
| добыча сырой нефти и природного газа                 | 7638734  | 826393         | 103,4   | 105,2                           |
| добыча сырой нефти                                   | 7573611  | 819388         | 103,3   | 104,6                           |
| добыча природного газа                               | 65123  | 7005           | 104,8   | 106,1                           |
| добыча металлических руд                             | 641728   | 71734          | 106,5   | 104,3                           |
| добыча железной руды                                 | 210017   | 20678          | 98,4  | 91,5                            |
| добыча руд цветных металлов                          | 431712   | 51056          | 108,4   | 112,0                           |

Продолжение

|  | Объем промышленного производства в действующих ценах предприятий, млн. тенге |                | Индексы физического объема, в процентах       |                                 |
|--|--|----------------|---|---------------------------------|
|  | январь-октябрь 2013г.  | октябрь 2013г. | январь-октябрь 2013г. к январю-октябрю 2012г. | октябрь 2013г. к октябрю 2012г. |
| прочие отрасли горнодобывающей промышленности              | 99303  | 9183           | 104,2   | 101,0                           |
| Обрабатывающая промышленность                              | 4804301  | 521419         | 101,3   | 102,2                           |
| производство продуктов питания                             | 801651   | 81526          | 103,6   | 107,6                           |
| производство напитков                                      | 174423   | 15734          | 107,7   | 105,4                           |
| производство табачных изделий                              | 90786  | 10625          | 96,4  | 87,5                            |
| легкая промышленность                                      | 52290  | 6099           | 98,3  | 86,7                            |
| производство текстильных изделий                           | 26304  | 3135           | 98,5  | 71,0                            |
| производство одежды  | 22196  | 2466           | 97,4  | 115,0                           |
| производство кожаной и относящейся к ней продукции         | 3790   | 498            | 101,7   | 83,5                            |
| производство деревянных и пробковых изделий, кроме мебели; |  |                |   |                                 |
| производство изделий из соломки и материалов для плетения  | 13023  | 1369           | 96,8  | 90,0                            |
| производство бумаги и бумажной продукции                   | 24815  | 2610           | 106,1   | 111,0                           |
| производство кокса и продуктов нефтепереработки            | 662861   | 75843          | 101,8   | 103,1                           |
| производство продуктов нефтепереработки                    | 656297   | 75209          | 101,7   | 102,2                           |
| производство продуктов химической промышленности           | 155561   | 14926          | 103,1   | 106,0                           |
| производство основных фармацевтических продуктов           | 29131  | 3025           | 101,7   | 103,0                           |
| производство резиновых и пластмассовых изделий             | 115194   | 12760          | 101,9   | 103,0                           |
| производство прочей неметаллической минеральной продукции  | 325919   | 39992          | 111,1   | 124,2                           |
| металлургическая промышленность                            | 1477152  | 153877         | 94,7  | 93,2                            |
| черная металлургия   | 517052   | 59627          | 88,3  | 108,5                           |

## Продолжение

|  | Объем промышленного производства в действующих ценах предприятий, млн. тенге |                | Индексы физического объема, в процентах       |                                 |
|--|--|----------------|---|---------------------------------|
|  | январь-октябрь 2013г.  | октябрь 2013г. | январь-октябрь 2013г. к январю-октябрю 2012г. | октябрь 2013г. к октябрю 2012г. |
| производство основных благородных и цветных металлов                                 | 952625   | 93547          | 99,1  | 83,2                            |
| литье металлов   | 7476   | 702            | 96,4  | 93,7                            |
| производство готовых металлических изделий, кроме машин и оборудования               | 137971   | 13175          | 109,2   | 106,0                           |
| машиностроение   | 652733   | 80813          | 114,9   | 116,3                           |
| производство компьютеров, электронной и оптической продукции                         | 17903  | 1996           | 101,1   | 85,3                            |
| производство электрического оборудования   | 63367  | 7755           | 100,1   | 103,0                           |
| производство машин и оборудования, не включенных в другие категории                  | 74282  | 7061           | 90,6  | 88,0                            |
| производство автотранспортных средств, трейлеров и полуприцепов                      | 116796   | 15261          | 178,8   | 171,0                           |
| производство прочих транспортных средств   | 114487   | 13608          | 119,1   | 115,0                           |
| ремонт и установка машин и оборудования  | 265898   | 35132          | 109,5   | 118,0                           |
| производство мебели  | 31205  | 3152           | 100,2   | 101,0                           |
| производство прочих готовых изделий  | 11503  | 1092           | 98,8  | 117,0                           |
| Электроснабжение, подача газа, пара и воздушное кондиционирование                    | 926545   | 94336          | 101,4   | 104,5                           |
| производство, передача и распределение электроэнергии                                | 742587   | 76942          | 101,2   | 103,5                           |
| производство и распределение газообразного топлива                                   | 36491  | 3699           | 112,0   | 116,9                           |
| системы подачи пара и кондиционирования воздуха                                      | 147468   | 13695          | 100,3   | 104,3                           |
| Водоснабжение; канализационная система, контроль над сбором и распределением отходов | 140297   | 15149          | 86,7  | 91,2                            |

## Производство важнейших видов промышленной продукции

|  | Единица измерения | Фактически произведено   |                   | Индексы физического объема продукции, в процентах |                                 |
|--|-------------------|--------------------------|-------------------|---|---------------------------------|
|  |                   | за январь-октябрь 2013г. | за октябрь 2013г. | январь-октябрь 2013г. к январю-октябрю 2012г.     | октябрь 2013г. к октябрю 2012г. |
| Уголь, включая концентрат угольный   | тыс. тонн         | 94949,8                  | 11297,8           | 97,3  | 96,2                            |
| уголь каменный и лигнит  | тыс. тонн         | 90663,1                  | 10836,5           | 96,9  | 95,8                            |
| уголь каменный   | тыс. тонн         | 85995,3                  | 9847,6            | 98,4  | 96,7                            |
| концентрат угольный  | тыс. тонн         | 4286,7                   | 461,3             | 104,4   | 105,9                           |
| Нефть сырая (природная смесь углеводородов), включая нефть, полученную из минералов битуминозных | тыс. тонн         | 57593,2                  | 6090,2            | 104,8   | 104,2                           |
| Конденсат газовый  | тыс. тонн         | 10084,4                  | 1071,0            | 95,7  | 105,9                           |
| Газ природный (естественный) в газообразном состоянии  | млн. куб. м       | 16645,8                  | 1784,9            | 99,0  | 120,3                           |
| Газ нефтяной попутный  | куб. м            | 17901,9                  | 1985,2            | 110,0   | 118,3                           |
| Руды железные  | тыс. тонн         | 42724,2                  | 4412,5            | 98,1  | 89,1                            |
| Мясо и субпродукты пищевые   | тонн              | 173747                   | 20513             | 111,9   | 123,7                           |
| Масло подсолнечное нерафинированное  | тонн              | 78045                    | 6845              | 88,3  | 74,6                            |
| Масло подсолнечное рафинированное и его фракции, но без изменения химического состава            | тонн              | 85927                    | 8641              | 92,1  | 94,0                            |
| Молоко, обработанное жидкое и сливки   | тонн              | 381159                   | 41181             | 122,8   | 130,2                           |
| Масло сливочное  | тонн              | 11006                    | 1221              | 107,9   | 95,7                            |
| Мука из культур зерновых и растительная; смеси из них тонкого помола                             | тонн              | 3212893                  | 340848            | 98,4  | 92,8                            |
| Крупа, мука грубого помола и гранулы и продукты из культур зерновых прочие                       | тонн              | 32558                    | 3219              | 99,5  | 100,3                           |
| Хлеб свежий  | тонн              | 604100                   | 62526             | 106,7   | 104,9                           |

## Продолжение

|  | Единица измерения | Фактически произведено   |                   | Индексы физического объема продукции, в процентах |                                 |
|--|-------------------|--------------------------|-------------------|---|---------------------------------|
|  |                   | за январь-октябрь 2013г. | за октябрь 2013г. | январь-октябрь 2013г. к январю-октябрю 2012г.     | октябрь 2013г. к октябрю 2012г. |
| Сахар-сырец или сахар рафинированный тростниковый или свекловичный; патока (меласса)                                       | тонн              | 239813                   | 27133             | 220,6   | 112,9                           |
| Макароны, лапша, кускус и изделия мучные аналогичные   | тонн              | 126448                   | 13196             | 102,2   | 107,0                           |
| Водка, спирт питьевой с содержанием спирта по объему менее 45,4%   | тыс. литров       | 35309,1                  | 4474,5            | 107,8   | 112,3                           |
| Спирт этиловый   | литров            | 17381,2                  | 2423,1            | 100,8   | 132,9                           |
| Пиво, кроме осадков и отходов пивоварения  | тыс. литров       | 400830,1                 | 27365,7           | 93,7  | 84,9                            |
| Сигары, черуты (сигары с обрезанными концами, сигариллы (сигары тонкие), сигареты, папиросы из табака или его заменителей) | млн. штук         | 21397,9                  | 2219,7            | 95,5  | 88,3                            |
| Ткани  | тыс. кв. м.       | 21363,6                  | 2057,6            | 105,8   | 95,4                            |
| Обувь с верхом из кожи, кроме спортивной обуви, обуви с подноском защитным металлическим и обуви специальной разной        | тыс. пар          | 378,6                    | 31,2              | 61,0  | 36,2                            |
| Топливо моторное (бензин, в том числе авиационный)   | тыс. тонн         | 2204,2                   | 231,2             | 94,4  | 119,3                           |
| Газойли (топливо дизельное)  | тыс. тонн         | 4228,7                   | 365,3             | 109,4   | 97,1                            |
| Мазут топочный   | тыс. тонн         | 3108,5                   | 236,2             | 98,4  | 83,8                            |
| Фосфор   | тонн              | 76523                    | 6792              | 105,3   | 103,9                           |
| Бихромат натрия (хромпик натриевый)  | тонн              | 51290                    | 5235              | 103,6   | 98,1                            |
| Удобрения азотные, минеральные или химические  | тонн              | 153907                   | 23130             | 116,1   | 6,9раз                          |
| Удобрения фосфорные, минеральные или химические  | тонн              | 54658                    | 3533              | 91,3  | 50,9                            |

Окончание

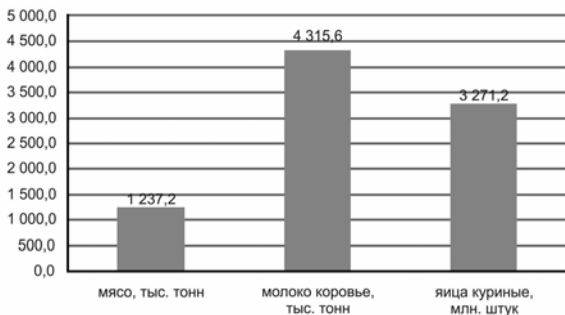
|  | Единица измерения | Фактически произведено   |                   | Индексы физического объема продукции, в процентах |                                 |
|--|-------------------|--------------------------|-------------------|---|---------------------------------|
|  |                   | за январь-октябрь 2013г. | за октябрь 2013г. | январь-октябрь 2013г. к январю-октябрю 2012г.     | октябрь 2013г. к октябрю 2012г. |
| Кирпичи керамические не огнеупорные строительные, кроме изделий из муки каменной кремнеземистой или земель диатомитовых                  | тыс. куб. м.      | 677,1                    | 92,5              | 88,5  | 126,0                           |
| Портландцемент, цемент глиноземистый, цемент шлаковый и цементы гидравлические аналогичные   | тыс. тонн         | 6239,4                   | 744,8             | 110,4   | 121,1                           |
| Конструкции строительные сборные из бетона   | тонн              | 1629506                  | 199899            | 137,8   | 127,5                           |
| Сталь нерафинированная   | тонн              | 2830369                  | 333583            | 85,3  | 122,5                           |
| Плоский прокат   | тонн              | 1848503                  | 212552            | 85,0  | 136,7                           |
| Ферросплавы  | тонн              | 1409926                  | 149602            | 98,6  | 99,2                            |
| Алюминий необработанный; оксид алюминия  | тонн              | 1534545                  | 155418            | 104,4   | 105,7                           |
| Цинк необработанный  | тонн              | 265746                   | 27664             | 100,0   | 101,1                           |
| Медь рафинированная необработанная, нелегированная   | тонн              | 300995                   | 25459             | 101,5   | 77,6                            |
| Тракторы для сельского и лесного хозяйства прочие  | штук              | 1110                     | 96                | 83,7  | 99,0                            |
| Аккумуляторы электрические свинцово-кислотные для запуска поршневых двигателей   | штук              | 889100                   | 136364            | 91,1  | 138,4                           |
| Приемники телевизионные, объединенные или нет с приемниками радиовещательными, звуко-, видеозаписывающей или воспроизводящей аппаратурой | штук              | 503803                   | 39008             | 123,8   | 61,7                            |
| Электроэнергия   | млн. кВт/ч        | 74888,1                  | 7822,3            | 102,6   | 102,2                           |
| Теплоэнергия   | тыс. Гкал         | 75791,6                  | 7588,0            | 97,7  | 101,6                           |

## Сельское хозяйство

### Валовый выпуск продукции (услуг) сельского хозяйства

|   | Млрд. тенге    |                       | К соответствующему периоду предыдущего года, в процентах |                       |
|---|----------------|-----------------------|--|-----------------------|
|   | октябрь 2013г. | январь-октябрь 2013г. | октябрь 2013г.   | январь-октябрь 2013г. |
| Валовый выпуск продукции (услуг) сельского хозяйства, всего | 387,4          | 2054,0                | 111,3  | 106,6                 |
| в том числе:  |                |                       |  |                       |
| растениеводство   | 302,1          | 1182,2                | 115,3  | 111,2                 |
| животноводство  | 84,1           | 866,5                 | 100,0  | 101,3                 |
| услуги  | 1,2            | 5,3                   | 100,0  | 100,0                 |

### Производство основных продуктов животноводства в январе-октябре 2013г.



## Численность скота и птицы на 1 ноября 2013г.

|                      | Все категории хозяйств |                            | В том числе        |                            |                                       |                            |                     |                            |
|----------------------|------------------------|----------------------------|--------------------|----------------------------|---------------------------------------|----------------------------|---------------------|----------------------------|
|                      |                        |                            | сельхозпредприятия |                            | крестьянские или фермерские хозяйства |                            | хозяйства населения |                            |
|                      | тыс. голов             | в процентах к 01.11.2012г. | тыс. голов         | в процентах к 01.11.2012г. | тыс. голов                            | в процентах к 01.11.2012г. | тыс. голов          | в процентах к 01.11.2012г. |
| Крупный рогатый скот | 6179,1                 | 100,5                      | 421,4              | 112,5                      | 1414,5                                | 119,2                      | 4343,2              | 94,7                       |
| из него              |                        |                            |                    |                            |                                       |                            |                     |                            |
| коровы               | 2732,0                 | 103,5                      | 154,5              | 113,8                      | 604,1                                 | 125,2                      | 1973,4              | 97,6                       |
| Овцы                 | 16749,8                | 98,2                       | 854,3              | 94,9                       | 5801,6                                | 105,6                      | 10093,9             | 94,7                       |
| Козы                 | 2683,5                 | 93,1                       | 11,9               | 100,6                      | 620,2                                 | 98,5                       | 2051,4              | 91,6                       |
| Свиньи               | 1113,8                 | 87,5                       | 248,4              | 110,4                      | 178,1                                 | 131,7                      | 687,3               | 75,3                       |
| Лошади               | 1819,6                 | 103,5                      | 114,8              | 104,2                      | 684,0                                 | 114,5                      | 1020,8              | 97,2                       |
| Верблюды             | 168,5                  | 92,6                       | 15,6               | 102,7                      | 53,4                                  | 99,9                       | 99,5                | 87,9                       |
| Птица                | 36067,7                | 100,0                      | 21144,2            | 103,0                      | 382,4                                 | 111,5                      | 14541,1             | 95,6                       |

# Инвестиции

## Инвестиции в основной капитал

|  | Январь-октябрь 2013г. |                          | Справочно:<br>январь-октябрь<br>2012г. в процентах<br>к итогу |
|--|-----------------------|--------------------------|---|
|  | млн. тенге            | в процен-<br>тах к итогу |   |
| Инвестиции в основной капитал                                      | 4534564               | 100,0                    | 100,0   |
| из них:  |                       |                          |   |
| работы по строительству и капитальному ремонту зданий и сооружений | 2162792               | 47,7                     | 45,0  |
| машины, оборудование, инструмент, инвентарь                        | 1612017               | 35,5                     | 37,7  |
| прочие капитальные работы и затраты                                | 759755                | 16,8                     | 17,3  |

## Структура инвестиций в основной капитал по источникам финансирования

|  | Январь-октябрь 2013г. |                          | Справочно:<br>январь-октябрь<br>2012г. в процентах<br>к итогу |
|--|-----------------------|--------------------------|---|
|  | млн. тенге            | в процен-<br>тах к итогу |   |
| Всего  | 4534564               | 100,0                    | 100,0   |
| в том числе финансируемых за счет:           |                       |                          |   |
| бюджетных средств                            | 722517                | 15,9                     | 19,6  |
| из них:                                      |                       |                          |   |
| республиканского                             | 540237                | 11,9                     | 14,9  |
| местного                                     | 182280                | 4,0                      | 4,7   |
| средств предприятий, организаций и населения | 2324388               | 51,3                     | 54,5  |
| иностранных инвестиций                       | 592166                | 13,1                     | 14,4  |
| заемных средств                              | 895493                | 19,7                     | 11,5  |

## Инвестиции в основной капитал по направлениям использования

|  | Январь-октябрь 2013г. |  |  |
|--|-----------------------|--|--|
|  | млн. тенге            | удельный вес в<br>общем объеме<br>инвестиций, в<br>процентах | в процентах<br>к январю-<br>октябрю<br>2012 г. |
| Всего  | 4534564               | 100,0  | 108,1  |
| в том числе:   |                       |  |  |
| сельское, лесное и рыбное хозяйство  | 106664                | 2,4  | 93,1   |
| промышленность   | 2322251               | 51,1   | 103,5  |
| в том числе:   |                       |  |  |
| горнодобывающая промышленность и<br>разработка карьеров  | 1429465               | 31,5   | 110,9  |
| обрабатывающая промышленность  | 495618                | 10,9   | 107,4  |
| электроснабжение, подача газа, пара и<br>воздушное кондиционирование                           | 283007                | 6,2  | 89,3   |
| водоснабжение; канализационная систе-<br>ма, контроль над сбором и распределе-<br>нием отходов | 114161                | 2,5  | 64,7   |
| строительство  | 44046                 | 1,0  | 80,3   |
| оптовая и розничная торговля, ремонт<br>автомобилей и мотоциклов                               | 77293                 | 1,7  | 102,0  |
| транспорт и складирование  | 1046953               | 23,1   | 148,0  |
| услуги по проживанию и питанию   | 30713                 | 0,7  | 96,4   |
| информация и связь   | 78739                 | 1,7  | 73,3   |
| финансовая и страховая деятельность  | 37275                 | 0,8  | 120,6  |
| операции с недвижимым имуществом   | 431506                | 9,5  | 114,9  |
| профессиональная, научная и<br>техническая   | 49240                 | 1,1  | 65,5   |
| деятельность в области административ-<br>ного и вспомогательного обслуживания                  | 19536                 | 0,4  | 57,0   |
| государственное управление и оборона;  |                       |  |  |
| обязательное социальное обеспечение  | 25409                 | 0,6  | 56,6   |
| образование  | 116745                | 2,6  | 75,5   |
| здравоохранение и социальные услуги  | 70206                 | 1,5  | 124,0  |
| искусство, развлечения и отдых   | 70903                 | 1,6  | 89,1   |
| предоставление прочих видов услуг  | 7085                  | 0,2  | 110,8  |

# Бизнес-регистр

## Зарегистрированные юридические лица по видам деятельности и активности\*

по состоянию на 1 ноября 2013г.

|  | Всего  | из них      |                         |          |                      | в процессе ликвидации |
|--|--------|-------------|-------------------------|----------|----------------------|-----------------------|
|  |        | действующие | в том числе             |          |                      |                       |
|  |        |             | еще не активные (новые) | активные | временно не активные |                       |
| <b>Республика Казахстан</b>  | 335926 | 179292      | 21810                   | 116034   | 41448                | 4640                  |
| Сельское, лесное и рыбное хозяйство  | 12960  | 6556        | 356                     | 4 960    | 1 240                | 256                   |
| Горнодобывающая промышленность и разработка карьеров                                 | 2 463  | 1409        | 234                     | 772      | 403                  | 37                    |
| Обрабатывающая промышленность  | 19720  | 10140       | 997                     | 6 666    | 2477                 | 350                   |
| Электроснабжение, подача газа, пара и воздушное кондиционирование                    | 1098   | 623         | 52                      | 460      | 111                  | 34                    |
| Водоснабжение; канализационная система, контроль над сбором и распределением отходов | 1998   | 1080        | 111                     | 763      | 206                  | 39                    |
| Строительство  | 46382  | 24521       | 3724                    | 11498    | 9299                 | 832                   |
| Оптовая и розничная торговля; ремонт автомобилей и мотоциклов                        | 106076 | 44599       | 6559                    | 25859    | 12181                | 1743                  |
| Транспорт и складирование  | 12292  | 6804        | 993                     | 4187     | 1624                 | 172                   |
| Услуги по проживанию и питанию   | 3703   | 2029        | 361                     | 1253     | 415                  | 37                    |
| Информация и связь   | 7389   | 4049        | 650                     | 2318     | 1081                 | 83                    |
| Финансовая и страховая деятельность  | 8644   | 4938        | 565                     | 3082     | 1291                 | 57                    |
| Операции с недвижимым имуществом   | 15964  | 9571        | 551                     | 7176     | 844                  | 189                   |
| Профессиональная, научная и техническая деятельность                                 | 25355  | 13426       | 1600                    | 8056     | 3770                 | 266                   |

|  | Всего | из них      |                         |          |                      | в процессе ликвидации |
|--|-------|-------------|-------------------------|----------|----------------------|-----------------------|
|  |       | действующие | в том числе             |          |                      |                       |
|  |       |             | еще не активные (новые) | активные | временно не активные |                       |
| Деятельность в области административного и вспомогательного обслуживания   | 12957 | 7528        | 836                     | 4666     | 2026                 | 127                   |
| Государственное управление и оборона; обязательное социальное обеспечение  | 10055 | 9277        | 196                     | 9008     | 73                   | 55                    |
| Образование  | 17655 | 15154       | 615                     | 13954    | 585                  | 120                   |
| Здравоохранение и социальные услуги  | 5574  | 3744        | 272                     | 3153     | 319                  | 56                    |
| Искусство, развлечения и отдых   | 4568  | 2658        | 249                     | 1969     | 440                  | 41                    |
| Предоставление прочих видов услуг  | 21070 | 11183       | 2887                    | 6233     | 2063                 | 146                   |
| Деятельность домашних хозяйств, нанимающих домашнюю прислугу и производящих товары и услуги для собственного потребления | 2     | 2           | 2                       | -        | -                    | -                     |
| Деятельность экстерриториальных организаций и органов  | 1     | 1           | -                       | 1        | -                    | -                     |

\* Данные представлены в соответствии с классификатором ОКЭД ГК РК 03-2007.

**Зарегистрированные юридические лица  
по видам деятельности и формам собственности\***

по состоянию на 1 ноября 2013г.

|  | Всего  | в том числе по формам собственности |                  |  |  |             |
|--|--------|-------------------------------------|------------------|--|--|-------------|
|  |        | государственная                     | частная<br>всего | из них   |  | иностранная |
|  |        |                                     |                  | с участием государства<br>(без иностранного участия) | совместных предприятий<br>(с иностранным участием) |             |
| <b>Республика Казахстан</b>  | 335926 | 27600                               | 290384           | 997  | 10252  | 17942       |
| Сельское, лесное и рыбное хозяйство  | 12960  | 98                                  | 12729            | 32   | 195  | 133         |
| Горнодобывающая промышленность и разработка карьеров                                 | 2463   | 1                                   | 2232             | 4  | 188  | 230         |
| Обрабатывающая промышленность  | 19720  | 46                                  | 18553            | 47   | 1 238  | 1 121       |
| Электроснабжение, подача газа, пара и воздушное кондиционирование                    | 1098   | 123                                 | 937              | 29   | 43   | 38          |
| Водоснабжение; канализационная система, контроль над сбором и распределением отходов | 1998   | 274                                 | 1659             | 73   | 59   | 65          |
| Строительство  | 46382  | 79                                  | 44147            | 76   | 1273   | 2156        |
| Оптовая и розничная торговля; ремонт автомобилей и мотоциклов                        | 106076 | 60                                  | 96191            | 43   | 4111   | 9825        |
| Транспорт и складирование  | 12292  | 78                                  | 11494            | 58   | 380  | 720         |
| Услуги по проживанию и питанию   | 3703   | 30                                  | 3369             | 13   | 156  | 304         |
| Информация и связь   | 7389   | 144                                 | 6924             | 174  | 275  | 321         |
| Финансовая и страховая деятельность  | 8644   | 17                                  | 8387             | 48   | 164  | 240         |
| Операции с недвижимым имуществом   | 15964  | 97                                  | 15473            | 55   | 236  | 394         |

|  | Всего | в том числе по формам собственности |                  |   |   |             |
|--|-------|-------------------------------------|------------------|---|---|-------------|
|  |       | государственная                     | частная<br>всего | из них  |   | иностранная |
|  |       |                                     |                  | с участием государства (без иностранного участия) | совместных предприятий (с иностранным участием) |             |
| Профессиональная, научная и техническая деятельность   | 25355 | 848                                 | 23171            | 171   | 1057  | 1336        |
| Деятельность в области административного и вспомогательного обслуживания   | 12957 | 205                                 | 12346            | 69  | 280   | 406         |
| Государственное управление и оборона; обязательное социальное обеспечение  | 10055 | 10030                               | 25               | 4   | 2   | -           |
| Образование  | 17655 | 12138                               | 5392             | 35  | 89  | 125         |
| Здравоохранение и социальные услуги  | 5574  | 1866                                | 3616             | 21  | 88  | 92          |
| Искусство, развлечения и отдых   | 4568  | 1452                                | 3007             | 35  | 100   | 109         |
| Предоставление прочих видов услуг  | 21070 | 14                                  | 20730            | 10  | 318   | 326         |
| Деятельность домашних хозяйств, нанимающих домашнюю прислугу и производящих товары и услуги для собственного потребления | 2     | -                                   | 2                | -   | -   | -           |
| Деятельность экстерриториальных организаций и органов  | 1     | -                                   | -                | -   | -   | 1           |

\* Данные представлены в соответствии с классификатором ОКЭД ГК РК 03-2007.

# Транспорт

## Перевозки грузов отдельными видами транспорта

|                      | Январь-октябрь 2013г. |  |
|----------------------|-----------------------|--|
|                      | млн. тонн             | в процентах<br>к январю-октябрю 2012г. |
| Всего                | 2811,9                | 108,3                                  |
| в том числе:         |                       |  |
| железнодорожным      | 234,2                 | 96,8                                   |
| автомобильным        | 2393,5                | 109,9                                  |
| трубопроводным       | 180,3                 | 105,0                                  |
| морским, тыс. тонн   | 3216,5                | 93,9                                   |
| воздушным, тыс. тонн | 19,0                  | 124,8                                  |
| речным, тыс. тонн    | 711,0                 | 59,6                                   |

\* С учетом оценки объема перевозок грузов индивидуальными предпринимателями, занимающимися коммерческими перевозками.

## Пассажиروоборот транспорта

|                           | Январь-октябрь 2013г. |  |
|---------------------------|-----------------------|--|
|                           | млн. пкм              | в процентах<br>к январю-октябрю 2012г. |
| Всего                     | 191778,0              | 110,7                                  |
| в том числе:              |                       |  |
| железнодорожного          | 16944,6               | 109,0                                  |
| автомобильного            | 166338,8              | 110,9                                  |
| воздушного                | 8239,4                | 110,3                                  |
| городского электрического | 254,7                 | 91,7                                   |
| речного                   | 0,4                   | 24,3                                   |

\* С учетом оценки объема пассажирских перевозок индивидуальными предпринимателями, занимающимися коммерческими перевозками.

## Торговля

### Объем реализации товаров (услуг)

|  | Млн. тенге            |                | К соответствующему периоду предыдущего года, в % |                |
|--|-----------------------|----------------|--|----------------|
|  | январь-октябрь 2013г. | октябрь 2013г. | январь-октябрь 2013г.                            | октябрь 2013г. |
| Оптовая и розничная торговля; ремонт автомобилей и мотоциклов  | 15009985,7            | 1579370,9      | 112,6  | 112,7          |
| из них   |                       |                |  |                |
| Розничная торговля   | 3952699,6             | 440782,1       | 112,7  | 113,2          |
| в том числе по каналам реализации:   |                       |                |  |                |
| торгующими предприятиями на рынках и индивидуальными предпринимателями                                     | 2089003,0             | 216840,8       | 118,5  | 122,4          |
| удельный вес торговли на рынках и индивидуальными предпринимателями в общем объеме розничной торговли, в % | 47,1                  | 50,8           | -  | -              |
| Оптовая торговля   | 10819594,2            | 1117350,2      | 112,5  | 112,7          |
| Услуги по предоставлению продуктов питания и напитков (общественное питание)                               | 186787,6              | 20507,7        | 107,1  | 104,5          |

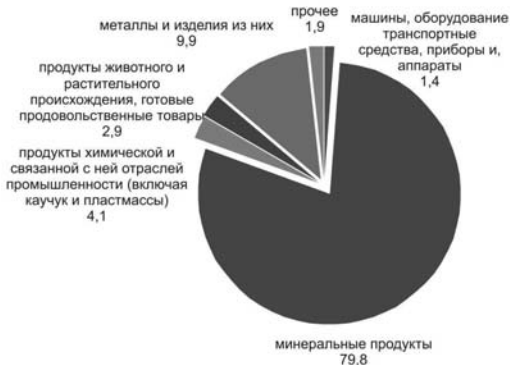
# Внешняя торговля

## Внешнеторговый оборот

|                          | Январь-сентябрь 2013г., млн. долларов США | В процентах к январю-сентябрю 2012г. | Справочно январь-сентябрь 2012г. в процентах к январю-сентябрю 2011г. |
|--------------------------|---|--------------------------------------|---|
| Внешнеторговый оборот    | 95743,6                                   | 97,2                                 | 108,0   |
| Экспорт                  | 60693,9                                   | 93,2                                 | 99,4  |
| страны СНГ               | 8140,7                                    | 96,0                                 | 92,3  |
| из них                   |   |                                      |   |
| страны таможенного союза | 4555,8                                    | 95,9                                 | 88,0  |
| другие страны мира       | 52553,2                                   | 92,8                                 | 100,6   |
| Импорт                   | 35049,7                                   | 105,0                                | 129,7   |
| страны СНГ               | 16211,7                                   | 101,1                                | 114,9   |
| из них                   |   |                                      |   |
| страны таможенного союза | 13136,5                                   | 104,0                                | 107,3   |
| другие страны мира       | 18838,0                                   | 108,6                                | 147,2   |

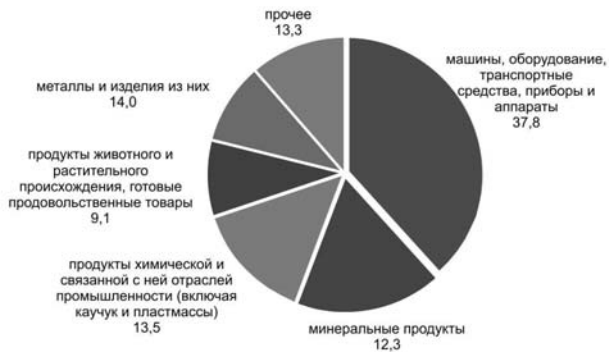
## Товарная структура экспорта в январе-сентябре 2013г.

в процентах



## Товарная структура импорта в январе-сентябре 2013г.

в процентах



**Внешнеторговый оборот по отдельным странам  
в январе-сентябре 2013г.**

| Страны           | Млн. долларов США |         | В % к итогу |        |
|------------------|-------------------|---------|-------------|--------|
|                  | экспорт           | импорт  | экспорт     | импорт |
| <b>Всего</b>     | 60693,9           | 35049,7 | 100,0       | 100,0  |
| из него:         |                   |         |             |        |
| Австрия          | 2791,7            | 222,1   | 4,6         | 0,6    |
| Беларусь         | 48,2              | 468,3   | 0,1         | 1,3    |
| Германия         | 331,3             | 1955,1  | 0,5         | 5,6    |
| Израиль          | 660,8             | 62,3    | 1,1         | 0,2    |
| Иран             | 327,3             | 60,6    | 0,5         | 0,2    |
| Италия           | 10602,5           | 689,7   | 17,5        | 2,0    |
| Канада           | 1752,2            | 176,8   | 2,9         | 0,5    |
| Китай            | 10418,8           | 6058,0  | 17,2        | 17,3   |
| Нидерланды       | 7647,3            | 281,6   | 12,6        | 0,8    |
| Польша           | 558,4             | 351,5   | 0,9         | 1,0    |
| Республика Корея | 93,8              | 911,6   | 0,2         | 2,6    |
| Россия           | 4507,6            | 12668,2 | 7,4         | 36,2   |
| Словакия         | 31,2              | 71,7    | 0,1         | 0,2    |
| США              | 309,5             | 1633,3  | 0,5         | 4,7    |
| Турция           | 1765,6            | 650,8   | 2,9         | 1,9    |
| Узбекистан       | 780,4             | 724,9   | 1,3         | 2,1    |
| Украина          | 1559,4            | 1772,8  | 2,6         | 5,1    |
| Финляндия        | 446,5             | 165,6   | 0,7         | 0,5    |
| Франция          | 3935,5            | 604,5   | 6,5         | 1,7    |
| Швейцария        | 3275,3            | 133,5   | 5,4         | 0,4    |
| Япония           | 499,5             | 778,6   | 0,8         | 2,2    |

## Цены

### Индексы цен по секторам экономики

|  | Октябрь<br>2013г<br>к сентябрю<br>2013г. | Октябрь к декабрю<br>предыдущего года |                             | в процентах                  |                                |
|--|--|---------------------------------------|-----------------------------|------------------------------|--------------------------------|
|  |  | 2013г.                                | <i>справочно:</i><br>2012г. | Январь-<br>октябрь<br>2013г. | к январю-<br>октябрю<br>2012г. |
|  |  |                                       |                             |                              |                                |
| Индекс потребительских цен   | 100,3                                    | 103,6                                 | 104,6                       |                              | 106,1                          |
| продовольственные товары   | 100,2                                    | 101,8                                 | 103,8                       |                              | 104,5                          |
| непродовольственные това-<br>ры  | 100,4                                    | 102,2                                 | 102,8                       |                              | 103,1                          |
| платные услуги   | 100,2                                    | 107,1                                 | 107,5                       |                              | 111,1                          |
| Индекс цен в промышленно-<br>сти   |  |                                       |                             |                              |                                |
| на готовую продукцию   | 99,0                                     | 100,2                                 | 103,2                       |                              | 99,7                           |
| на приобретенные ресурсы   | 99,8                                     | 97,8                                  | 105,8                       |                              | 105,0                          |
| Индекс цен реализации на<br>продукцию сельского хозяй-<br>ства           | 97,8                                     | 94,4                                  | 112,1                       |                              | 120,6                          |
| продукции растениеводства  | 95,2                                     | 91,3                                  | 118,7                       |                              | 132,6                          |
| продукции животноводства   | 101,5                                    | 98,9                                  | 102,7                       |                              | 103,5                          |
| Индекс цен в строительстве   | 100,4                                    | 102,6                                 | 104,0                       |                              | 103,9                          |
| на строительно-монтажные<br>работы                                       | 100,5                                    | 102,7                                 | 104,6                       |                              | 104,2                          |
| Индекс тарифов на перевоз-<br>ку грузов                                  | 100,1                                    | 102,4                                 | 110,9                       |                              | 110,0                          |
| Индекс тарифов на услуги<br>почтовые и курьерские для<br>юридических лиц | 100,0                                    | 100,4                                 | 98,4                        |                              | 106,8                          |
| Индекс тарифов на услуги<br>связи для юридических лиц                    | 99,9                                     | 98,1                                  | 91,6                        |                              | 94,5                           |

# Финансовая система

## Государственный бюджет\*

по состоянию на 01.10.2013г.

|   | Исполнение поступлений бюджета и/или оплаченные обязательства по бюджетным программам (подпрограммам) на 01.10.2013г., млн. тенге | В процентах к итогу | Исполнение поступлений бюджета и/или оплаченные обязательства по бюджетным программам (подпрограммам) к исполняемому бюджету, в процентах |
|---|---|---------------------|---|
| Доходы  | 4819855,2   | 100,0               | 77,1  |
| в том числе:  |   |                     |   |
| Налоговые поступления   | 3362001,3   | 69,8                | 71,6  |
| Неналоговые поступления   | 99194,0   | 2,1                 | 101,6   |
| Поступления от продажи основного капитала   | 33659,9   | 0,7                 | 72,3  |
| Поступления трансфертов   | 1325000,0   | 27,4                | 94,3  |
| Затраты   | 4839138,3   | 100,0               | 68,5  |
| в том числе:  |   |                     |   |
| Государственные услуги общего характера   | 279488,1  | 5,8                 | 71,4  |
| Оборона   | 263922,8  | 5,5                 | 65,9  |
| Общественный порядок, безопасность, правовая, судебная, уголовно-исполнительная деятельность  | 414375,6  | 8,6                 | 65,7  |
| Образование   | 897137,3  | 18,5                | 71,2  |
| Здравоохранение   | 570917,8  | 11,8                | 70,2  |
| Социальная помощь и социальное обеспечение  | 1022367,1   | 21,1                | 74,0  |
| Жилищно-коммунальное хозяйство  | 311694,3  | 6,4                 | 63,4  |
| Культура, спорт, туризм и информационное пространство   | 183490,7  | 3,8                 | 72,4  |
| Топливо-энергетический комплекс и недропользование  | 74881,9   | 1,5                 | 61,5  |
| Сельское, водное, лесное, рыбное хозяйство, особоохраняемые природные территории, охрана окружающей среды животного мира, земельные отношения | 183662,9  | 3,8                 | 62,1  |
| Промышленность, архитектурная, градостроительная и строительная деятельность  | 20365,6   | 0,4                 | 64,6  |

| <i>Окончание</i>                                      |   |                     |   |
|---|---|---------------------|---|
|   | Исполнение поступлений бюджета и/или оплаченные обязательства по бюджетным программам (подпрограммам) на 01.10.2013г., млн. тенге | В процентах к итогу | Исполнение поступлений бюджета и/или оплаченные обязательства по бюджетным программам (подпрограммам) к исполняемому бюджету, в процентах |
| Транспорт и коммуникации                              | 329218,2  | 6,8                 | 64,1  |
| Прочие  | 156472,6  | 3,3                 | 57,0  |
| Обслуживание долга                                    | 131143,4  | 2,7                 | 65,5  |
| Чистое бюджетное кредитование                         | 83351,4   |                     |   |
| бюджетные кредиты                                     | 88568,6   |                     | 94,9  |
| погашение бюджетных кредитов                          | 5217,2  |                     | 7,8   |
| Сальдо по операциям с финансовыми активами            | 113586,2  |                     |   |
| приобретение финансовых активов                       | 122825,6  |                     | 94,1  |
| поступления от продажи финансовых активов государства | 9239,4  |                     | 63,0  |
| <b>Дефицит (профицит) бюджета</b>                     | <b>-216220,7</b>  |                     |   |

\* *Данные Министерства финансов Республики Казахстан.*

# Денежно-кредитная система

## Денежные агрегаты\*

на конец периода, млрд. тенге

|                                  | 2012   |        |         |         |         |         |         |         |         |         |         |         |
|----------------------------------|--------|--------|---------|---------|---------|---------|---------|---------|---------|---------|---------|---------|
|                                  | I      | II     | III     | IV      | V       | VI      | VII     | VIII    | IX      | X       | XI      | XII     |
| М0 (наличные деньги в обращении) | 1301,4 | 1291,3 | 1307,8  | 1341,4  | 1350,1  | 1389,4  | 1398,8  | 1405,2  | 1421,8  | 1407,6  | 1379,9  | 1528,0  |
| М1                               | 3614,0 | 3762,2 | 3886,3  | 3725,3  | 3813,0  | 3993,5  | 3888,5  | 3733,0  | 3811,8  | 3759,9  | 3579,7  | 3880,4  |
| М2                               | 7783,1 | 8050,9 | 8418,6  | 8618,6  | 8454,0  | 8490,4  | 8602,6  | 8409,8  | 8481,6  | 8761,7  | 8513,8  | 8546,6  |
| М3                               | 9622,1 | 9911,6 | 10293,1 | 10393,2 | 10334,9 | 10405,6 | 10582,9 | 10328,2 | 10514,8 | 10686,2 | 10465,5 | 10522,5 |
| Удельный вес М0 в М3, процентах  | 13,5   | 13,0   | 12,7    | 12,9    | 13,1    | 13,4    | 13,2    | 13,6    | 13,5    | 13,2    | 13,2    | 14,5    |

Продолжение

|                                   | 2013 |         |         |         |         |         |         |         |         |         |
|-----------------------------------|------|---------|---------|---------|---------|---------|---------|---------|---------|---------|
|                                   | I    | II      | III     | IV      | V       | VI      | VII     | VIII    | IX      |         |
| М0 (наличные деньги в обращении)  |      | 1422,4  | 1409,5  | 1428,4  | 1438,9  | 1460,2  | 1523,5  | 1475,9  | 1467,7  | 1453,6  |
| М1                                |      | 3719,6  | 3759,4  | 3844,1  | 3884,1  | 3811,1  | 3974,0  | 3748,7  | 3505,7  | 3640,0  |
| М2                                |      | 8565,1  | 8624,9  | 9055,3  | 9053,8  | 9217,1  | 9142,5  | 9015,2  | 8597,6  | 8766,9  |
| М3                                |      | 10495,9 | 10536,2 | 11078,2 | 11051,6 | 11318,4 | 11578,9 | 11681,7 | 11350,6 | 11558,3 |
| Удельный вес М0 в М3, в процентах |      | 13,6    | 13,4    | 12,9    | 13,0    | 12,9    | 13,2    | 12,6    | 12,9    | 12,6    |

\* Данные Национального Банка Республики Казахстан.

## Депозиты населения<sup>1)</sup>

на конец периода, млрд. тенге

|  | 2012   |        |        |        |        |        |        |        |        |        |        |        |
|--|--------|--------|--------|--------|--------|--------|--------|--------|--------|--------|--------|--------|
|  | I      | II     | III    | IV     | V      | VI     | VII    | VIII   | IX     | X      | XI     | XII    |
| Депозиты населения <sup>2)</sup>   | 2736,2 | 2789,6 | 2840,7 | 2942,7 | 2955,7 | 3012,6 | 3057,6 | 3086,0 | 3135,1 | 3156,5 | 3211,1 | 3371,8 |
| в том числе:   |        |        |        |        |        |        |        |        |        |        |        |        |
| депозиты в национальной валюте   | 1571,7 | 1616,7 | 1664,2 | 1727,9 | 1760,2 | 1763,3 | 1775,7 | 1794,7 | 1838,2 | 1858,7 | 1913,2 | 2059,4 |
| депозиты в иностранной валюте  | 1164,5 | 1172,9 | 1176,5 | 1214,9 | 1195,5 | 1249,4 | 1282,0 | 1291,3 | 1296,9 | 1297,8 | 1297,9 | 1312,3 |
| Ставки вознаграждения по депозитам в национальной валюте, в % <sup>3)</sup>        | 6,6    | 6,5    | 6,3    | 6,3    | 6,3    | 6,4    | 6,2    | 5,9    | 6,3    | 6,6    | 6,9    | 6,7    |
| Ставки вознаграждения по депозитам в иностранной валюте, в процентах <sup>3)</sup> | 5,8    | 6,2    | 4,4    | 4,3    | 4,6    | 5,6    | 5,7    | 5,0    | 4,6    | 5,1    | 5,8    | 4,7    |

*Продолжение*

|  | 2013   |        |        |        |        |        |        |        |        |  |
|--|--------|--------|--------|--------|--------|--------|--------|--------|--------|--|
|  | I      | II     | III    | IV     | V      | VI     | VII    | VIII   | IX     |  |
| Депозиты населения <sup>2)</sup>   | 3402,4 | 3471,3 | 3495,7 | 3509,6 | 3554,0 | 3606,0 | 3666,7 | 3674,1 | 3715,6 |  |
| в том числе:   |        |        |        |        |        |        |        |        |        |  |
| депозиты в национальной валюте   | 2081,6 | 2112,1 | 2149,8 | 2145,3 | 2166,1 | 2205,2 | 2088,4 | 2062,1 | 2088,9 |  |
| депозиты в иностранной валюте  | 1320,8 | 1359,2 | 1345,9 | 1364,3 | 1387,9 | 1400,8 | 1578,3 | 1612,0 | 1626,7 |  |
| Ставки вознаграждения по депозитам в национальной валюте, в % <sup>3)</sup>        | 6,7    | 6,4    | 6,2    | 6,4    | 6,4    | 6,1    | 6,0    | 6,2    | 5,9    |  |
| Ставки вознаграждения по депозитам в иностранной валюте, в процентах <sup>3)</sup> | 5,1    | 5,2    | 4,2    | 4,8    | 4,7    | 5,2    | 5,0    | 4,7    | 4,4    |  |

<sup>1)</sup> По данным Национального Банка Республики Казахстан.

<sup>2)</sup> Без учета счетов нерезидентов.

<sup>3)</sup> Свыше 1 года.

## Кредиты банков второго уровня\*

на конец периода, млрд. тенге

|  | 2012   |        |        |        |        |        |        |        |        |        |        |        |
|--|--------|--------|--------|--------|--------|--------|--------|--------|--------|--------|--------|--------|
|  | I      | II     | III    | IV     | V      | VI     | VII    | VIII   | IX     | X      | XI     | XII    |
| Всего  | 8793,2 | 8831,0 | 8934,5 | 9063,4 | 9167,4 | 9253,2 | 9289,3 | 9394,0 | 9531,0 | 9621,6 | 9737,5 | 9958,0 |
| из них:  |        |        |        |        |        |        |        |        |        |        |        |        |
| доля кредитов в иностранной валюте, в процентах              | 35,0   | 34,3   | 33,8   | 33,4   | 33,0   | 32,7   | 32,3   | 31,8   | 30,9   | 30,6   | 30,0   | 29,3   |
| доля долгосрочных кредитов в иностранной валюте, в процентах | 28,8   | 28,5   | 27,9   | 27,4   | 27,6   | 27,1   | 27,0   | 26,1   | 25,7   | 25,3   | 24,8   | 24,3   |
| Кредитование по отраслям:                                    |        |        |        |        |        |        |        |        |        |        |        |        |
| Промышленность   | 1069,3 | 1070,4 | 1089,1 | 1136,7 | 1162,9 | 1128,5 | 1119,8 | 1145,0 | 1161,9 | 1155,7 | 1168,0 | 1193,7 |
| Сельское хозяйство   | 317,3  | 312,7  | 308,8  | 296,3  | 293,2  | 295,7  | 287,3  | 291,3  | 304,9  | 296,0  | 287,3  | 322,0  |
| Строительство  | 1309,8 | 1313,2 | 1320,7 | 1305,6 | 1327,7 | 1378,2 | 1383,4 | 1384,1 | 1374,5 | 1364,8 | 1378,2 | 1397,0 |
| Транспорт  | 352,2  | 351,2  | 351,7  | 360,0  | 361,1  | 364,3  | 366,0  | 364,6  | 372,7  | 393,1  | 416,7  | 423,8  |
| Связь  | 45,1   | 45,8   | 46,2   | 45,5   | 46,6   | 47,6   | 49,2   | 53,2   | 53,2   | 63,8   | 74,2   | 78,4   |
| Торговля   | 1829,3 | 1848,6 | 1876,9 | 1841,1 | 1835,1 | 1859,5 | 1836,4 | 1856,1 | 1887,7 | 1925,8 | 1951,6 | 1998,7 |
| Прочие   | 3870,3 | 3889,0 | 3941,2 | 4078,3 | 4140,8 | 4179,5 | 4247,2 | 4299,5 | 4376,2 | 4422,4 | 4461,5 | 4544,4 |

Продолжение

|  | 2013   |         |         |         |         |         |         |         |         |
|--|--------|---------|---------|---------|---------|---------|---------|---------|---------|
|  | I      | II      | III     | IV      | V       | VI      | VII     | VIII    | IX      |
| Всего  | 9902,4 | 10002,7 | 10118,2 | 10258,6 | 10373,6 | 10545,0 | 10707,7 | 10782,8 | 10935,7 |
| из них:  |        |         |         |         |         |         |         |         |         |
| доля кредитов в иностранной валюте, в процентах              | 29,1   | 28,6    | 28,2    | 27,5    | 27,4    | 28,4    | 29,6    | 29,4    | 29,6    |
| доля долгосрочных кредитов в иностранной валюте, в процентах | 24,3   | 23,8    | 23,6    | 23,1    | 22,9    | 23,7    | 24,8    | 24,3    | 24,2    |
| Кредитование по отраслям:                                    |        |         |         |         |         |         |         |         |         |
| Промышленность   | 1173,5 | 1205,2  | 1209,3  | 1235,2  | 1270,3  | 1250,0  | 1293,2  | 1283,5  | 1256,9  |
| Сельское хозяйство   | 327,8  | 310,1   | 347,2   | 309,0   | 309,5   | 314,8   | 321,5   | 336,8   | 346,4   |
| Строительство  | 1382,2 | 1383,3  | 1362,3  | 1363,9  | 1383,1  | 1386,9  | 1396,9  | 1400,7  | 1402,5  |
| Транспорт  | 415,1  | 426,3   | 425,0   | 417,5   | 421,0   | 400,3   | 366,7   | 360,5   | 369,4   |
| Связь  | 73,6   | 75,5    | 74,1    | 75,1    | 52,3    | 80,0    | 98,7    | 98,7    | 83,9    |
| Торговля   | 1964,9 | 2006,9  | 2044,4  | 2041,9  | 2023,9  | 2076,9  | 2096,9  | 2096,2  | 2156,8  |
| Прочие   | 4565,3 | 4595,4  | 4655,9  | 4816,0  | 4913,5  | 5036,1  | 5133,8  | 5206,4  | 5319,8  |

\* По данным Национального Банка Республики Казахстан.

**Финансово-хозяйственная деятельность  
крупных и средних предприятий**

| Периоды     | Количество<br>отчитавшихся пред-<br>приятий,<br>единиц | Прибыль<br>(убыток) до<br>налогообло-<br>жения, млн.<br>тенге | Задолжен-<br>ность по<br>обязатель-<br>ствам, млн.<br>тенге* | в том<br>числе<br>просрочен-<br>ная* | Дебиторская<br>зadолжен-<br>ность, млн.<br>тенге* | в том<br>числе<br>просрочен-<br>ная* |
|-------------|--|---|--|--------------------------------------|---|--------------------------------------|
| 2012        |  |   |  |                                      |   |                                      |
| I квартал   | 5950   | 1839674   | 25218767   | 267611                               | 8784717   | 164181                               |
| II квартал  | 6019   | 1918215   | 25893165   | 266396                               | 8878009   | 207820                               |
| III квартал | 6015   | 1657209   | 26675421   | 274188                               | 9162614   | 224358                               |
| IV квартал  | 6086   | 1563953   | 27674773   | 263597                               | 9406875   | 227675                               |
| 2013        |  |   |  |                                      |   |                                      |
| I квартал   | 6233   | 1666820   | 28475370   | 262985                               | 9757536   | 214319                               |
| II квартал  | 6346   | 1306330   | 28917699   | 229274                               | 6710567   | 177604                               |

\* По состоянию на конец периода.

# Рынок труда

## Численность экономически активного населения

|                    | Экономически активное население |   | В том числе  |   |              |   |                                  |
|--------------------|---------------------------------|---|--------------|---|--------------|---|----------------------------------|
|                    |                                 |   | занятые      |   | безработные  |   |                                  |
|                    | тыс. человек                    | в процентах к соответствующему периоду предыдущего года | тыс. человек | в процентах к соответствующему периоду предыдущего года | тыс. человек | в процентах к соответствующему периоду предыдущего года | уровень безработицы, в процентах |
| <b>2012</b>        |                                 |   |              |   |              |   |                                  |
| Январь             | 8924,3                          | 103,6   | 8442,9       | 103,8   | 481,4        | 100,4   | 5,4                              |
| Февраль            | 8949,9                          | 103,9   | 8469,9       | 104,1   | 480,0        | 100,9   | 5,4                              |
| Март               | 8948,8                          | 103,9   | 8474,6       | 104,1   | 474,2        | 100,3   | 5,3                              |
| <b>I квартал</b>   | 8941,0                          | 103,8   | 8462,5       | 104,0   | 478,5        | 100,6   | 5,4                              |
| Апрель             | 8965,0                          | 103,5   | 8490,0       | 103,7   | 475,0        | 100,4   | 5,3                              |
| Май                | 9004,0                          | 103,8   | 8530,4       | 104,0   | 473,6        | 101,5   | 5,3                              |
| Июнь               | 9030,4                          | 104,0   | 8559,8       | 104,1   | 470,6        | 102,0   | 5,2                              |
| <b>II квартал</b>  | 8999,8                          | 103,8   | 8526,7       | 103,9   | 473,1        | 101,3   | 5,3                              |
| Июль               | 9014,0                          | 101,0   | 8543,9       | 101,1   | 470,1        | 99,6  | 5,2                              |
| Август             | 9013,8                          | 101,1   | 8540,7       | 101,2   | 473,1        | 100,2   | 5,2                              |
| Сентябрь           | 9011,6                          | 101,1   | 8536,3       | 101,2   | 475,3        | 100,6   | 5,3                              |
| <b>III квартал</b> | 9013,1                          | 101,1   | 8540,3       | 101,1   | 472,8        | 100,1   | 5,2                              |
| Октябрь            | 8975,1                          | 101,0   | 8500,1       | 101,0   | 475,0        | 100,0   | 5,3                              |
| Ноябрь             | 8974,5                          | 101,0   | 8499,8       | 101,1   | 474,7        | 99,4  | 5,3                              |
| Декабрь            | 8974,6                          | 100,3   | 8499,9       | 100,4   | 474,7        | 99,1  | 5,3                              |
| <b>IV квартал</b>  | 8974,7                          | 100,8   | 8499,9       | 100,8   | 474,8        | 99,5  | 5,3                              |
| Год                | 8981,9                          | 102,4   | 5807,1       | 102,5   | 474,8        | 100,4   | 5,3                              |
| <b>2013</b>        |                                 |   |              |   |              |   |                                  |
| Январь             | 9011,8                          | 101,0   | 8537,1       | 101,1   | 474,7        | 98,6  | 5,3                              |
| Февраль            | 9024,2                          | 100,8   | 8549,7       | 100,9   | 474,5        | 98,9  | 5,3                              |
| Март               | 9025,8                          | 100,9   | 8551,5       | 100,9   | 474,3        | 100,0   | 5,3                              |
| <b>I квартал</b>   | 9020,6                          | 100,9   | 8546,1       | 101,0   | 474,5        | 99,2  | 5,3                              |
| Апрель             | 9060,4                          | 101,1   | 8589,4       | 101,2   | 471,0        | 99,2  | 5,2                              |
| Май                | 9059,7                          | 100,6   | 8590,8       | 100,7   | 468,9        | 99,0  | 5,2                              |
| Июнь               | 9059,6                          | 100,3   | 8591,8       | 100,4   | 467,8        | 99,4  | 5,2                              |
| <b>II квартал</b>  | 9059,9                          | 100,7   | 8590,7       | 100,8   | 469,2        | 99,2  | 5,2                              |
| Июль               | 9075,0                          | 100,7   | 8606,9       | 100,7   | 468,1        | 99,6  | 5,2                              |
| Август             | 9076,2                          | 100,7   | 8607,9       | 100,8   | 468,3        | 99,0  | 5,2                              |
| Сентябрь           | 9076,8                          | 100,7   | 8608,3       | 100,8   | 468,5        | 98,6  | 5,2                              |
| <b>III квартал</b> | 9076,0                          | 100,7   | 8607,7       | 100,8   | 468,3        | 99,1  | 5,2                              |
| Октябрь            | 9085,0                          | 101,2   | 8616,9       | 101,4   | 468,1        | 98,5  | 5,2                              |

\* Оценка.

## Численность наемных работников в октябре 2013г.

|  | Тыс.<br>человек | В процентах к      |                   |
|--|-----------------|--------------------|-------------------|
|  |                 | сентябрю<br>2013г. | октябрю<br>2012г. |
| <b>Численность наемных работников</b>  | 5988,7          | 100,1              | 102,4             |
| в том числе занято на крупных и средних<br>предприятиях по видам экономической<br>деятельности |                 |                    |                   |
| Сельское, лесное и рыбное хозяйство  | 3261,9          | 100,3              | 102,5             |
| Промышленность – всего   | 107,0           | 97,6               | 95,3              |
| горнодобывающая промышленность и<br>разработка карьеров  | 729,8           | 100,5              | 100,3             |
| обрабатывающая промышленность  | 215,5           | 99,8               | 100,0             |
| электроснабжение, подача газа, пара и<br>воздушное кондиционирование                           | 356,9           | 100,9              | 99,5              |
| водоснабжение; канализационная<br>система, контроль над сбором и<br>распределением отходов     | 115,7           | 100,9              | 100,5             |
| Строительство  | 41,6            | 100,5              | 108,1             |
| Оптовая и розничная торговля; ремонт<br>автомобилей и мотоциклов                               | 213,5           | 99,0               | 99,8              |
| Транспорт и складирование  | 172,0           | 100,9              | 111,5             |
| Услуги по проживанию и питанию   | 225,6           | 100,1              | 99,5              |
| Информация и связь   | 31,6            | 100,4              | 99,4              |
| Финансовая и страховая деятельность  | 68,2            | 99,1               | 99,3              |
| Операции с недвижимым имуществом   | 89,8            | 101,7              | 112,2             |
| Профессиональная, научная и техниче-<br>ская деятельность                                      | 26,7            | 101,3              | 98,9              |
| Деятельность в области административ-<br>ного и вспомогательного обслуживания                  | 97,9            | 99,8               | 104,8             |
| Государственное управление и оборона;<br>обязательное социальное обеспечение                   | 120,9           | 99,0               | 103,7             |
| Образование  | 254,5           | 100,0              | 105,8             |
| Здравоохранение и социальные услуги  | 690,7           | 100,9              | 103,6             |
| Искусство, развлечения и отдых   | 365,3           | 100,1              | 102,0             |
| Предоставление прочих видов услуг  | 58,8            | 101,8              | 105,2             |
|  | 9,6             | 99,9               | 98,7              |

\* Расчетные данные.

## Доходы населения

### Оценка номинальных и реальных денежных доходов населения в 2013г.

|                  | Среднедушевой денежный доход |  |          |
|------------------|------------------------------|--|----------|
|                  | тенге                        | в процентах к соответствующему периоду 2012 года |          |
|                  |                              | номинальный                                      | реальный |
| январь           | 52040                        | 109,6  | 102,8    |
| февраль          | 52003                        | 109,3  | 102,1    |
| март             | 55006                        | 110,5  | 103,5    |
| апрель           | 55247                        | 111,2  | 104,5    |
| май              | 55465                        | 110,6  | 104,4    |
| июнь             | 56461                        | 108,7  | 102,6    |
| июль             | 57276                        | 107,3  | 101,3    |
| август           | 56399                        | 107,0  | 101,1    |
| сентябрь         | 55292                        | 107,7  | 102,2    |
| январь- сентябрь | 495189                       | 109,1  | 102,7    |

\* Оценка доходов на макроуровне произведена на базе отчетности по статистике труда и занятости, статистике населения и максимально приближена к расходам домашних хозяйств на конечное потребление в системе СНС. Данные предварительные.

### Среднемесячная заработная плата одного работника по видам экономической деятельности в октябре 2013г.<sup>1)</sup>

|   | Тенге  | Номинальная     |                | Реальная        |                |
|---|--------|-----------------|----------------|-----------------|----------------|
|   |        | в процентах к   |                | в процентах к   |                |
|   |        | сентябрю 2013г. | октябрю 2012г. | сентябрю 2013г. | октябрю 2012г. |
| По всем видам экономической деятельности <sup>2)</sup>            | 105948 | 100,0           | 107,2          | 99,7            | 102,2          |
| Сельское, лесное и рыбное хозяйство                               | 67464  | 95,8            | 127,7          | 95,5            | 121,8          |
| Промышленность – всего  | 132256 | 97,0            | 108,6          | 96,7            | 103,6          |
| горнодобывающая промышленность и разработка карьеров              | 194998 | 94,1            | 109,9          | 93,8            | 104,7          |
| обрабатывающая промышленность                                     | 112057 | 100,0           | 106,9          | 99,7            | 101,9          |
| электроснабжение, подача газа, пара и воздушное кондиционирование | 100036 | 98,6            | 111,7          | 98,3            | 106,5          |

Продолжение

|  | Тенге  | Номинальная        |                   | Реальная           |                   |
|--|--------|--------------------|-------------------|--------------------|-------------------|
|  |        | в процентах к      |                   | в процентах к      |                   |
|  |        | сентябрю<br>2013г. | октябрю<br>2012г. | сентябрю<br>2013г. | октябрю<br>2012г. |
| водоснабжение; канализационная система, контроль над сбором и распределением отходов | 67618  | 98,6               | 110,3             | 98,3               | 105,2             |
| Строительство  | 123487 | 100,0              | 109,8             | 99,7               | 104,7             |
| Оптовая и розничная торговля; ремонт автомобилей и мотоциклов                        | 101605 | 97,5               | 109,1             | 97,2               | 104,0             |
| Транспорт и складирование  | 131856 | 101,1              | 104,9             | 100,8              | 100,0             |
| Услуги по проживанию и питанию   | 91770  | 101,4              | 112,0             | 101,1              | 106,8             |
| Информация и связь   | 140490 | 96,0               | 105,2             | 95,7               | 100,3             |
| Финансовая и страховая деятельность  | 187166 | 105,5              | 106,8             | 105,2              | 101,8             |
| Операции с недвижимым имуществом   | 93427  | 101,0              | 107,3             | 100,7              | 102,3             |
| Профессиональная, научная и техническая деятельность                                 | 215249 | 107,1              | 111,4             | 106,8              | 106,2             |
| Деятельность в области административного и вспомогательного обслуживания             | 103717 | 103,0              | 103,5             | 102,7              | 98,7              |
| Государственное управление и оборона; обязательное социальное обеспечение            | 97903  | 98,6               | 105,7             | 98,3               | 100,8             |
| Образование  | 68545  | 102,3              | 103,2             | 102,0              | 98,4              |
| Здравоохранение и социальные услуги  | 76084  | 97,2               | 104,6             | 96,9               | 99,7              |
| Искусство, развлечения и отдых   | 89630  | 116,4              | 117,8             | 116,0              | 112,3             |
| Предоставление прочих видов услуг  | 156845 | 102,7              | 106,9             | 102,4              | 101,9             |
| <b>Из них на крупных и средних предприятиях</b>                                      |        |                    |                   |                    |                   |
| По всем видам экономической деятельности   | 110581 | 100,0              | 107,7             | 99,7               | 102,7             |
| Сельское, лесное и рыбное хозяйство  | 67482  | 95,8               | 128,1             | 95,5               | 122,1             |
| Промышленность – всего   | 132553 | 96,9               | 108,7             | 96,6               | 103,6             |
| горнодобывающая промышленность и разработка карьеров                                 | 195287 | 94,0               | 109,9             | 93,8               | 104,8             |
| обрабатывающая промышленность  | 112221 | 100,0              | 107,0             | 99,7               | 102,0             |
| электроснабжение, подача газа, пара и воздушное кондиционирование                    | 100129 | 98,6               | 111,6             | 98,3               | 106,4             |
| водоснабжение; канализационная система, контроль над сбором и распределением отходов | 67776  | 98,5               | 110,5             | 98,2               | 105,4             |

Окончание

|   | Тенге  | Номинальная        |                   | Реальная           |                   |
|---|--------|--------------------|-------------------|--------------------|-------------------|
|   |        | в процентах к      |                   | в процентах к      |                   |
|   |        | сентябрю<br>2013г. | октябрю<br>2012г. | сентябрю<br>2013г. | октябрю<br>2012г. |
| Строительство   | 123803 | 100,0              | 110,0             | 99,7               | 104,9             |
| Оптовая и розничная торговля;<br>ремонт автомобилей и мотоцик-<br>лов             | 103372 | 97,1               | 110,6             | 96,8               | 105,4             |
| Транспорт и складирование   | 132428 | 101,2              | 104,9             | 100,9              | 100,0             |
| Услуги по проживанию и пита-<br>нию   | 91983  | 101,4              | 111,7             | 101,1              | 106,5             |
| Информация и связь  | 141329 | 95,8               | 105,0             | 95,5               | 100,1             |
| Финансовая и страховая дея-<br>тельность  | 199822 | 106,3              | 106,9             | 106,0              | 101,9             |
| Операции с недвижимым иму-<br>ществом   | 97965  | 101,0              | 107,9             | 100,7              | 102,9             |
| Профессиональная, научная и<br>техническая деятельность                           | 234199 | 107,8              | 112,1             | 107,5              | 106,9             |
| Деятельность в области админи-<br>стративного и вспомогательного<br>обслуживания  | 105203 | 103,1              | 103,6             | 102,8              | 98,7              |
| Государственное управление и<br>оборона; обязательное социаль-<br>ное обеспечение | 106899 | 98,1               | 106,1             | 97,8               | 101,2             |
| Образование   | 72533  | 102,8              | 103,6             | 102,5              | 98,7              |
| Здравоохранение и социальные<br>услуги  | 77354  | 97,0               | 104,8             | 96,7               | 99,9              |
| Искусство, развлечения и отдых  | 95559  | 118,5              | 120,3             | 118,2              | 114,6             |
| Предоставление прочих видов<br>услуг  | 231159 | 106,6              | 117,7             | 106,3              | 112,2             |

<sup>1)</sup> Предварительные данные.

<sup>2)</sup> Без учета малых предприятий, занимающихся предпринимательской деятельностью.

---

---

**СОЦИАЛЬНО-ЭКОНОМИЧЕСКОЕ РАЗВИТИЕ  
РЕГИОНОВ РЕСПУБЛИКИ КАЗАХСТАН**

---

---

## Изменение численности населения

|                             | тыс. человек                         |                                       |                                |                            |
|-----------------------------|--------------------------------------|---------------------------------------|--------------------------------|----------------------------|
|                             | Численность<br>на 1 января<br>2013г. | Численность<br>на 1 октября<br>2013г. | Общий(ая)<br>прирост/<br>убыль | Темп роста,<br>в процентах |
| <b>Республика Казахстан</b> | 16909,8                              | 17098,5                               | 188,7                          | 101,1                      |
| Акмолинская                 | 732,7                                | 735,2                                 | 2,5                            | 100,3                      |
| Актюбинская                 | 795,8                                | 805,1                                 | 9,3                            | 101,2                      |
| Алматинская                 | 1946,7                               | 1977,3                                | 30,6                           | 101,6                      |
| Атырауская                  | 555,2                                | 564,9                                 | 9,7                            | 101,7                      |
| Западно-Казахстанская       | 617,6                                | 622,3                                 | 4,7                            | 100,8                      |
| Жамбылская                  | 1069,9                               | 1081,9                                | 12,0                           | 101,1                      |
| Карагандинская              | 1362,8                               | 1367,5                                | 4,7                            | 100,3                      |
| Костанайская                | 880,0                                | 880,8                                 | 0,8                            | 100,1                      |
| Кызылординская              | 726,7                                | 737,1                                 | 10,4                           | 101,4                      |
| Мангистауская               | 567,8                                | 582,4                                 | 14,6                           | 102,6                      |
| Южно-Казахстанская          | 2678,9                               | 2721,7                                | 42,8                           | 101,6                      |
| Павлодарская                | 749,0                                | 752,1                                 | 3,1                            | 100,4                      |
| Северо-Казахстанская        | 579,5                                | 576,7                                 | -2,8                           | 99,5                       |
| Восточно-Казахстанская      | 1393,6                               | 1394,4                                | 0,8                            | 100,1                      |
| Астана г.а.                 | 778,2                                | 804,5                                 | 26,3                           | 103,4                      |
| Алматы г.а.                 | 1475,4                               | 1494,6                                | 19,2                           | 101,3                      |

## Производство промышленной продукции

|                        | Объем промышленного производства в действующих ценах предприятий, млн. тенге |                | Индексы физического объема, в процентах       |                                 |
|------------------------|--|----------------|---|---------------------------------|
|                        | январь-октябрь 2013г.  | октябрь 2013г. | январь-октябрь 2013г. к январю-октябрю 2012г. | октябрь 2013г. к октябрю 2012г. |
| <b>Республика</b>      |  |                |   |                                 |
| <b>Казахстан</b>       | 14872413   | 1617478        | 102,3   | 103,9                           |
| Акмолинская            | 229240   | 25834          | 97,0  | 101,0                           |
| Актюбинская            | 1102410  | 116656         | 102,5   | 97,4                            |
| Алматинская            | 472455   | 49417          | 102,2   | 99,9                            |
| Атырауская             | 3786990  | 410144         | 108,9   | 115,6                           |
| Западно-Казахстанская  | 1350488  | 152435         | 99,6  | 105,9                           |
| Жамбылская             | 193925   | 19876          | 108,1   | 106,7                           |
| Карагандинская         | 1148616  | 126806         | 101,6   | 102,7                           |
| Костанайская           | 446025   | 44003          | 99,7  | 98,3                            |
| Кызылординская         | 1105041  | 119455         | 99,7  | 103,4                           |
| Мангистауская          | 1858185  | 198829         | 101,9   | 104,1                           |
| Южно-Казахстанская     | 447909   | 49029          | 102,7   | 106,7                           |
| Павлодарская           | 1066516  | 128390         | 98,6  | 102,6                           |
| Северо-Казахстанская   | 121069   | 13814          | 104,6   | 105,9                           |
| Восточно-Казахстанская | 831655   | 88421          | 105,8   | 107,1                           |
| г. Астана              | 202807   | 23211          | 112,4   | 120,9                           |
| г. Алматы              | 509083   | 51157          | 106,6   | 126,4                           |

## Численность скота и птицы на 1 ноября 2013г.

|                             | Все категории хозяйств |                            | Из них                                |                            |                     |                            |
|-----------------------------|------------------------|----------------------------|---------------------------------------|----------------------------|---------------------|----------------------------|
|                             |                        |                            | крестьянские или фермерские хозяйства |                            | хозяйства населения |                            |
|                             | тысяч голов            | в процентах к 01.11.2012г. | тысяч голов                           | в процентах к 01.11.2012г. | тысяч голов         | в процентах к 01.11.2012г. |
| <b>Крупный рогатый скот</b> |                        |                            |                                       |                            |                     |                            |
| <b>Республика</b>           |                        |                            |                                       |                            |                     |                            |
| <b>Казахстан</b>            | 6179,1                 | 100,5                      | 1414,5                                | 119,2                      | 4343,2              | 94,7                       |
| Акмолинская                 | 373,4                  | 107,8                      | 38,5                                  | 129,5                      | 252,6               | 101,9                      |
| Актюбинская                 | 400,3                  | 85,9                       | 102,8                                 | 158,6                      | 274,5               | 71,0                       |
| Алматинская                 | 972,9                  | 100,7                      | 333,5                                 | 107,1                      | 600,8               | 96,9                       |
| Атырауская                  | 146,8                  | 88,8                       | 35,0                                  | 103,3                      | 110,4               | 85,0                       |
| Западно-                    |                        |                            |                                       |                            |                     |                            |
| Казахстанская               | 434,5                  | 106,6                      | 172,6                                 | 135,1                      | 250,8               | 92,7                       |
| Жамбылская                  | 317,1                  | 100,0                      | 55,8                                  | 108,2                      | 254,5               | 98,5                       |
| Карагандинская              | 441,1                  | 105,5                      | 179,9                                 | 117,3                      | 253,0               | 98,6                       |
| Костанайская                | 398,2                  | 104,7                      | 50,4                                  | 146,5                      | 243,1               | 97,9                       |
| Кызылординская              | 246,9                  | 101,7                      | 36,9                                  | 136,4                      | 206,9               | 97,4                       |
| Мангистауская               | 15,4                   | 93,5                       | 4,5                                   | 98,2                       | 10,9                | 91,9                       |
| Южно-                       |                        |                            |                                       |                            |                     |                            |
| Казахстанская               | 873,6                  | 96,8                       | 36,0                                  | 105,9                      | 823,3               | 96,1                       |
| Павлодарская                | 409,9                  | 102,1                      | 86,2                                  | 110,3                      | 289,8               | 99,6                       |
| Северо-                     |                        |                            |                                       |                            |                     |                            |
| Казахстанская               | 287,9                  | 106,6                      | 26,3                                  | 150,8                      | 202,2               | 101,2                      |
| Восточно-                   |                        |                            |                                       |                            |                     |                            |
| Казахстанская               | 859,2                  | 101,8                      | 256,0                                 | 117,0                      | 569,3               | 95,9                       |
| г. Астана                   | 1,1                    | 101,4                      | 0,1                                   | 101,9                      | 0,3                 | 76,7                       |
| г. Алматы                   | 0,8                    | 114,3                      | 0,0                                   | 100,0                      | 0,8                 | 114,4                      |
| <b>В том числе коровы</b>   |                        |                            |                                       |                            |                     |                            |
| <b>Республика</b>           |                        |                            |                                       |                            |                     |                            |
| <b>Казахстан</b>            | 2732,0                 | 103,5                      | 604,1                                 | 125,2                      | 1973,4              | 97,6                       |
| Акмолинская                 | 170,0                  | 113,0                      | 18,5                                  | 139,7                      | 119,1               | 107,1                      |
| Актюбинская                 | 189,3                  | 98,4                       | 44,0                                  | 163,7                      | 137,1               | 85,8                       |
| Алматинская                 | 430,0                  | 102,1                      | 115,6                                 | 110,3                      | 298,5               | 98,7                       |
| Атырауская                  | 74,5                   | 93,0                       | 15,9                                  | 112,0                      | 58,1                | 88,5                       |
| Западно-                    |                        |                            |                                       |                            |                     |                            |
| Казахстанская               | 182,2                  | 113,2                      | 82,5                                  | 146,6                      | 96,0                | 95,0                       |
| Жамбылская                  | 127,5                  | 100,5                      | 20,0                                  | 112,7                      | 104,9               | 98,4                       |
| Карагандинская              | 222,8                  | 106,3                      | 92,1                                  | 118,9                      | 126,8               | 98,8                       |
| Костанайская                | 169,9                  | 105,1                      | 23,1                                  | 157,7                      | 112,9               | 98,3                       |
| Кызылординская              | 102,6                  | 103,7                      | 17,3                                  | 166,2                      | 84,1                | 96,2                       |
| Мангистауская               | 8,5                    | 101,5                      | 2,5                                   | 102,4                      | 6,0                 | 101,4                      |
| Южно-                       |                        |                            |                                       |                            |                     |                            |
| Казахстанская               | 356,8                  | 98,4                       | 13,5                                  | 110,9                      | 337,9               | 97,8                       |
| Павлодарская                | 161,6                  | 102,4                      | 36,5                                  | 114,3                      | 113,5               | 98,5                       |

Продолжение

|                             | Все категории хозяйств |                            | Из них                                |                            |                     |                            |
|-----------------------------|------------------------|----------------------------|---------------------------------------|----------------------------|---------------------|----------------------------|
|                             |                        |                            | крестьянские или фермерские хозяйства |                            | хозяйства населения |                            |
|                             | тысяч голов            | в процентах к 01.11.2012г. | тысяч голов                           | в процентах к 01.11.2012г. | тысяч голов         | в процентах к 01.11.2012г. |
| Северо-Казахстанская        | 157,0                  | 108,6                      | 12,6                                  | 151,3                      | 122,6               | 104,5                      |
| Восточно-Казахстанская      | 378,2                  | 103,9                      | 109,9                                 | 119,7                      | 255,2               | 98,1                       |
| г. Астана                   | 0,6                    | 109,3                      | 0,1                                   | 118,4                      | 0,2                 | 96,2                       |
| г. Алматы                   | 0,5                    | 97,1                       | 0,0                                   | 100,0                      | 0,5                 | 97,1                       |
| <b>Овцы</b>                 |                        |                            |                                       |                            |                     |                            |
| <b>Республика Казахстан</b> | 16749,8                | 98,2                       | 5801,6                                | 105,6                      | 10093,9             | 94,7                       |
| Акмолинская                 | 434,5                  | 107,9                      | 58,5                                  | 112,1                      | 337,2               | 108,8                      |
| Актюбинская                 | 979,1                  | 85,4                       | 438,6                                 | 140,5                      | 464,1               | 60,9                       |
| Алматинская                 | 3163,6                 | 102,0                      | 1492,6                                | 102,8                      | 1513,5              | 102,2                      |
| Атырауская                  | 451,8                  | 90,3                       | 143,2                                 | 94,5                       | 256,3               | 85,7                       |
| Западно-Казахстанская       | 843,7                  | 108,9                      | 383,4                                 | 124,5                      | 429,9               | 99,2                       |
| Жамбылская                  | 2279,1                 | 101,4                      | 778,5                                 | 110,3                      | 1417,9              | 97,7                       |
| Карагандинская              | 947,4                  | 100,3                      | 589,1                                 | 103,6                      | 312,8               | 94,4                       |
| Костанайская                | 324,5                  | 105,7                      | 62,2                                  | 124,4                      | 254,5               | 101,4                      |
| Кызылординская              | 419,1                  | 91,3                       | 107,8                                 | 106,3                      | 293,1               | 86,4                       |
| Мангистауская               | 358,8                  | 75,1                       | 120,6                                 | 72,8                       | 208,8               | 74,7                       |
| Южно-Казахстанская          | 3529,0                 | 95,2                       | 437,4                                 | 92,4                       | 2868,1              | 96,1                       |
| Павлодарская                | 539,9                  | 102,9                      | 148,9                                 | 103,2                      | 378,7               | 103,9                      |
| Северо-Казахстанская        | 293,0                  | 100,4                      | 14,3                                  | 121,0                      | 270,7               | 99,8                       |
| Восточно-Казахстанская      | 2185,4                 | 101,1                      | 1026,3                                | 102,9                      | 1087,6              | 99,1                       |
| г. Астана                   | 0,6                    | 69,7                       | 0,2                                   | 88,5                       | 0,4                 | 64,5                       |
| г. Алматы                   | 0,3                    | 170,5                      | -                                     | -                          | 0,3                 | 170,5                      |
| <b>Козы</b>                 |                        |                            |                                       |                            |                     |                            |
| <b>Республика Казахстан</b> | 2683,5                 | 93,1                       | 620,2                                 | 98,5                       | 2 051,4             | 91,6                       |
| Акмолинская                 | 38,8                   | 105,3                      | 3,0                                   | 112,1                      | 34,9                | 104,3                      |
| Актюбинская                 | 155,0                  | 102,6                      | 29,9                                  | 138,9                      | 124,5               | 96,4                       |
| Алматинская                 | 522,3                  | 94,2                       | 180,1                                 | 90,1                       | 339,0               | 96,5                       |
| Атырауская                  | 88,1                   | 77,5                       | 19,0                                  | 93,8                       | 69,1                | 74,0                       |
| Западно-Казахстанская       | 193,2                  | 100,9                      | 59,1                                  | 133,9                      | 134,1               | 91,0                       |
| Жамбылская                  | 283,7                  | 94,1                       | 51,0                                  | 96,3                       | 232,6               | 93,6                       |
| Карагандинская              | 231,1                  | 99,1                       | 106,2                                 | 107,0                      | 124,4               | 93,3                       |
| Костанайская                | 79,8                   | 95,7                       | 14,3                                  | 89,8                       | 65,2                | 97,1                       |

Продолжение

|                             | Все категории хозяйств |                            | Из них                                |                            |                     |                            |
|-----------------------------|------------------------|----------------------------|---------------------------------------|----------------------------|---------------------|----------------------------|
|                             |                        |                            | крестьянские или фермерские хозяйства |                            | хозяйства населения |                            |
|                             | тысяч голов            | в процентах к 01.11.2012г. | тысяч голов                           | в процентах к 01.11.2012г. | тысяч голов         | в процентах к 01.11.2012г. |
| Кызылординская              | 202,2                  | 84,4                       | 13,6                                  | 100,5                      | 188,5               | 83,4                       |
| Мангистауская               | 86,8                   | 78,5                       | 25,3                                  | 66,4                       | 61,4                | 85,0                       |
| Южно-Казахстанская          | 353,9                  | 89,9                       | 16,0                                  | 78,5                       | 337,6               | 90,5                       |
| Павлодарская                | 77,9                   | 88,1                       | 15,0                                  | 106,3                      | 58,7                | 84,2                       |
| Северо-Казахстанская        | 12,6                   | 93,4                       | 0,3                                   | 76,9                       | 12,3                | 93,9                       |
| Восточно-Казахстанская      | 357,8                  | 96,7                       | 87,3                                  | 100,7                      | 268,9               | 95,4                       |
| г. Астана                   | 0,2                    | 75,7                       | 0,1                                   | 111,7                      | 0,1                 | 87,7                       |
| г. Алматы                   | 0,1                    | 127,0                      | -                                     | -                          | 0,1                 | 127,0                      |
| <b>Свины</b>                |                        |                            |                                       |                            |                     |                            |
| <b>Республика Казахстан</b> | 1113,8                 | 87,5                       | 178,1                                 | 131,7                      | 687,3               | 75,3                       |
| Акмолинская                 | 130,2                  | 79,5                       | 9,6                                   | 97,6                       | 100,5               | 76,2                       |
| Актюбинская                 | 37,4                   | 56,5                       | 1,7                                   | 136,3                      | 7,7                 | 19,7                       |
| Алматинская                 | 181,7                  | 106,7                      | 99,7                                  | 177,0                      | 48,2                | 59,2                       |
| Атырауская                  | 0,8                    | 77,0                       | 0,3                                   | 49,5                       | 0,1                 | 93,8                       |
| Западно-Казахстанская       | 27,4                   | 117,2                      | 8,2                                   | 3,3 раза                   | 11,8                | 79,9                       |
| Жамбылская                  | 46,7                   | 124,4                      | 7,3                                   | 98,3                       | 24,6                | 92,6                       |
| Карагандинская              | 77,3                   | 86,2                       | 9,0                                   | 87,7                       | 21,8                | 68,4                       |
| Костанайская                | 200,2                  | 92,2                       | 8,1                                   | 92,4                       | 177,1               | 89,7                       |
| Кызылординская              | 2,9                    | 87,0                       | 0,1                                   | 48,5                       | 2,6                 | 86,9                       |
| Мангистауская               | 0,2                    | 78,6                       | 0,2                                   | 78,6                       | -                   | -                          |
| Южно-Казахстанская          | 33,7                   | 67,2                       | 8,3                                   | 72,3                       | 14,9                | 51,8                       |
| Павлодарская                | 68,5                   | 91,3                       | 7,2                                   | 98,5                       | 39,1                | 83,1                       |
| Северо-Казахстанская        | 195,0                  | 75,0                       | 6,2                                   | 96,0                       | 145,0               | 67,4                       |
| Восточно-Казахстанская      | 111,2                  | 96,8                       | 12,2                                  | 96,5                       | 93,4                | 97,5                       |
| г. Астана                   | 0,1                    | 80,7                       | -                                     | -                          | 0,1                 | 80,7                       |
| г. Алматы                   | 0,5                    | 107,6                      | -                                     | -                          | 0,4                 | 125,6                      |
| <b>Лошади</b>               |                        |                            |                                       |                            |                     |                            |
| <b>Республика Казахстан</b> | 1819,6                 | 103,5                      | 684,0                                 | 114,5                      | 1020,8              | 97,2                       |
| Акмолинская                 | 130,7                  | 107,7                      | 23,3                                  | 110,9                      | 81,6                | 106,6                      |
| Актюбинская                 | 82,8                   | 99,3                       | 45,2                                  | 128,9                      | 26,9                | 69,8                       |
| Алматинская                 | 275,5                  | 101,9                      | 118,7                                 | 107,1                      | 143,4               | 98,3                       |
| Атырауская                  | 50,9                   | 99,1                       | 22,0                                  | 110,7                      | 26,9                | 91,8                       |

Продолжение

|                   | Все категории хозяйств |                            | Из них                                |                            |                     |                            |
|-------------------|------------------------|----------------------------|---------------------------------------|----------------------------|---------------------|----------------------------|
|                   |                        |                            | крестьянские или фермерские хозяйства |                            | хозяйства населения |                            |
|                   | тысяч голов            | в процентах к 01.11.2012г. | тысяч голов                           | в процентах к 01.11.2012г. | тысяч голов         | в процентах к 01.11.2012г. |
| <b>Западно-</b>   |                        |                            |                                       |                            |                     |                            |
| Казахстанская     | 101,8                  | 116,2                      | 63,3                                  | 126,9                      | 35,3                | 103,0                      |
| Жамбылская        | 94,6                   | 100,9                      | 36,4                                  | 109,6                      | 55,6                | 95,9                       |
| Карагандинская    | 211,7                  | 111,6                      | 123,3                                 | 125,9                      | 82,7                | 96,4                       |
| Костанайская      | 86,6                   | 104,0                      | 17,9                                  | 122,1                      | 55,1                | 96,2                       |
| Кызылординская    | 77,0                   | 108,1                      | 21,2                                  | 133,0                      | 52,1                | 100,3                      |
| Мангистауская     | 61,8                   | 97,0                       | 22,8                                  | 104,8                      | 37,3                | 93,0                       |
| <b>Южно-</b>      |                        |                            |                                       |                            |                     |                            |
| Казахстанская     | 198,0                  | 99,6                       | 19,5                                  | 106,8                      | 169,4               | 98,3                       |
| Павлодарская      | 109,5                  | 102,3                      | 40,5                                  | 99,3                       | 59,5                | 107,1                      |
| <b>Северо-</b>    |                        |                            |                                       |                            |                     |                            |
| Казахстанская     | 94,8                   | 93,3                       | 10,2                                  | 118,4                      | 78,3                | 90,0                       |
| <b>Восточно-</b>  |                        |                            |                                       |                            |                     |                            |
| Казахстанская     | 243,4                  | 103,9                      | 119,7                                 | 109,5                      | 116,3               | 98,9                       |
| г. Астана         | 0,2                    | 93,0                       | 0,0                                   | 110,9                      | 0,1                 | 71,4                       |
| г. Алматы         | 0,3                    | 108,4                      | -                                     | -                          | 0,3                 | 110,4                      |
| <b>Верблюды</b>   |                        |                            |                                       |                            |                     |                            |
| <b>Республика</b> |                        |                            |                                       |                            |                     |                            |
| <b>Казахстан</b>  | 168,5                  | 92,6                       | 53,4                                  | 99,9                       | 99,5                | 87,9                       |
| Акмолинская       | 0,1                    | 104,7                      | 0,0                                   | 112,5                      | -                   | -                          |
| Актюбинская       | 15,0                   | 87,5                       | 6,8                                   | 98,4                       | 8,0                 | 79,3                       |
| Алматинская       | 7,9                    | 113,1                      | 2,1                                   | 179,6                      | 0,3                 | 57,7                       |
| Атырауская        | 30,0                   | 91,6                       | 9,3                                   | 105,0                      | 18,7                | 85,5                       |
| <b>Западно-</b>   |                        |                            |                                       |                            |                     |                            |
| Казахстанская     | 3,1                    | 94,7                       | 2,1                                   | 102,4                      | 1,0                 | 82,5                       |
| Жамбылская        | 5,6                    | 104,0                      | 3,3                                   | 117,0                      | 2,1                 | 87,8                       |
| Карагандинская    | 1,5                    | 91,3                       | 0,7                                   | 112,8                      | 0,8                 | 78,0                       |
| Костанайская      | 0,2                    | 96,8                       | 0,1                                   | 100,0                      | 0,0                 | 103,3                      |
| Кызылординская    | 34,3                   | 97,8                       | 8,5                                   | 112,1                      | 23,8                | 93,4                       |
| Мангистауская     | 49,3                   | 85,4                       | 15,0                                  | 86,9                       | 31,8                | 83,8                       |
| <b>Южно-</b>      |                        |                            |                                       |                            |                     |                            |
| Казахстанская     | 20,8                   | 99,1                       | 5,0                                   | 88,4                       | 13,0                | 102,0                      |
| Павлодарская      | 0,1                    | 99,3                       | 0,0                                   | 118,5                      | 0,0                 | 166,7                      |
| <b>Северо-</b>    |                        |                            |                                       |                            |                     |                            |
| Казахстанская     | 0,1                    | 73,3                       | 0,1                                   | 71,3                       | 0,0                 | -                          |
| <b>Восточно-</b>  |                        |                            |                                       |                            |                     |                            |
| Казахстанская     | 0,5                    | 113,2                      | 0,4                                   | 116,9                      | 0,0                 | 100,0                      |
| <b>Птица</b>      |                        |                            |                                       |                            |                     |                            |
| <b>Республика</b> |                        |                            |                                       |                            |                     |                            |
| <b>Казахстан</b>  | 36067,7                | 100,0                      | 382,4                                 | 111,5                      | 14541,1             | 95,6                       |
| Акмолинская       | 3326,3                 | 106,3                      | 0,9                                   | 67,6                       | 1146,2              | 100,9                      |
| Актюбинская       | 1418,7                 | 88,9                       | 3,2                                   | 56,7                       | 758,8               | 80,6                       |

Окончание

|                        | Все категории хозяйств |                            | Из них                                |                            |                     |                            |
|------------------------|------------------------|----------------------------|---------------------------------------|----------------------------|---------------------|----------------------------|
|                        |                        |                            | крестьянские или фермерские хозяйства |                            | хозяйства населения |                            |
|                        | тысяч голов            | в процентах к 01.11.2012г. | тысяч голов                           | в процентах к 01.11.2012г. | тысяч голов         | в процентах к 01.11.2012г. |
| Алматинская            | 10497,5                | 97,0                       | 157,8                                 | 109,5                      | 2374,9              | 90,2                       |
| Атырауская             | 73,5                   | 151,1                      | 4,6                                   | 78,4                       | 32,0                | 75,4                       |
| Западно-Казахстанская  | 1023,3                 | 109,4                      | 23,6                                  | 90,4                       | 462,6               | 95,7                       |
| Жамбылская             | 1228,4                 | 98,0                       | 24,9                                  | 113,4                      | 1110,4              | 101,6                      |
| Карагандинская         | 3587,6                 | 113,2                      | 63,9                                  | 99,0                       | 548,3               | 92,9                       |
| Костанайская           | 3731,5                 | 86,8                       | 36,6                                  | 3,4 раза                   | 2338,7              | 93,5                       |
| Кызылординская         | 116,8                  | 76,3                       | 0,0                                   | 61,1                       | 116,8               | 76,3                       |
| Мангистауская          | 8,4                    | 95,2                       | -                                     | -                          | 7,4                 | 83,9                       |
| Южно-Казахстанская     | 2315,2                 | 96,1                       | 8,7                                   | 96,8                       | 1457,1              | 86,3                       |
| Павлодарская           | 981,0                  | 107,4                      | 18,7                                  | 114,9                      | 616,7               | 94,2                       |
| Северо-Казахстанская   | 3989,5                 | 110,0                      | 25,5                                  | 95,9                       | 2278,6              | 111,0                      |
| Восточно-Казахстанская | 3750,5                 | 101,7                      | 14,0                                  | 129,0                      | 1273,3              | 106,1                      |
| г. Астана              | 6,3                    | 94,5                       | 0,0                                   | -                          | 6,1                 | 97,8                       |
| г. Алматы              | 13,2                   | 52,7                       | -                                     | -                          | 13,2                | 53,3                       |

**Производство основных продуктов животноводства  
в январе-октябре 2013г.**

|                                   | Все категории хозяйств |                                     | Из них                                |                                     |                     |                                     |
|-----------------------------------|------------------------|-------------------------------------|---------------------------------------|-------------------------------------|---------------------|-------------------------------------|
|                                   |                        |                                     | крестьянские или фермерские хозяйства |                                     | хозяйства населения |                                     |
|                                   | тыс. тонн              | в процентах к январю-октябрю 2012г. | тыс. тонн                             | в процентах к январю-октябрю 2012г. | тыс. тонн           | в процентах к январю-октябрю 2012г. |
| <b>Скот и птица в живой массе</b> |                        |                                     |                                       |                                     |                     |                                     |
| <b>Республика Казахстан</b>       | 1237,2                 | 101,2                               | 161,7                                 | 110,7                               | 871,7               | 96,8                                |
| Акмолинская                       | 61,4                   | 107,7                               | 3,5                                   | 139,6                               | 49,7                | 102,5                               |
| Актюбинская                       | 80,1                   | 97,0                                | 7,9                                   | 113,5                               | 62,9                | 93,9                                |
| Алматинская                       | 239,8                  | 101,8                               | 26,8                                  | 104,0                               | 128,3               | 97,7                                |
| Атырауская                        | 36,9                   | 100,2                               | 6,8                                   | 104,7                               | 29,6                | 100,6                               |
| Западно-Казахстанская             | 55,0                   | 100,0                               | 17,9                                  | 113,2                               | 35,0                | 93,5                                |
| Жамбылская                        | 73,8                   | 100,0                               | 13,4                                  | 132,9                               | 58,0                | 95,1                                |
| Карагандинская                    | 90,0                   | 102,4                               | 19,8                                  | 102,1                               | 55,4                | 100,8                               |
| Костанайская                      | 119,6                  | 91,4                                | 1,1                                   | 115,4                               | 99,0                | 84,0                                |
| Кызылординская                    | 24,9                   | 97,7                                | 1,3                                   | 169,8                               | 23,2                | 95,1                                |
| Мангистауская                     | 8,6                    | 101,5                               | 1,8                                   | 102,5                               | 6,3                 | 104,2                               |
| Южно-Казахстанская                | 145,6                  | 104,2                               | 3,8                                   | 117,3                               | 131,2               | 101,9                               |
| Павлодарская                      | 59,2                   | 105,2                               | 13,8                                  | 106,5                               | 38,5                | 98,9                                |
| Северо-Казахстанская              | 80,3                   | 102,6                               | 2,8                                   | 111,4                               | 68,8                | 101,0                               |
| Восточно-Казахстанская            | 161,7                  | 104,7                               | 41,0                                  | 111,1                               | 85,6                | 99,3                                |
| г. Астана                         | 0,2                    | 95,8                                | 0,0                                   | 3,2 раза                            | 0,1                 | 90,1                                |
| г. Алматы                         | 0,1                    | 91,4                                | -                                     | -                                   | 0,1                 | 90,5                                |
| <b>Молоко коровье</b>             |                        |                                     |                                       |                                     |                     |                                     |
| <b>Республика Казахстан</b>       | 4315,6                 | 101,3                               | 495,7                                 | 114,6                               | 3631,4              | 99,3                                |
| Акмолинская                       | 286,3                  | 108,0                               | 6,6                                   | 111,0                               | 256,2               | 107,0                               |
| Актюбинская                       | 266,1                  | 91,1                                | 19,8                                  | 166,5                               | 235,9               | 86,4                                |
| Алматинская                       | 595,6                  | 100,0                               | 54,6                                  | 105,6                               | 522,4               | 99,9                                |
| Атырауская                        | 49,1                   | 100,0                               | 5,1                                   | 106,3                               | 43,7                | 99,3                                |
| Западно-Казахстанская             | 203,5                  | 100,4                               | 37,0                                  | 114,5                               | 165,0               | 97,7                                |
| Жамбылская                        | 241,9                  | 98,0                                | 20,9                                  | 107,8                               | 217,3               | 97,0                                |
| Карагандинская                    | 315,0                  | 103,8                               | 106,7                                 | 115,2                               | 203,4               | 98,0                                |

|                             | Все категории хозяйств |                                     | Из них                                |                                     |                     |                                     |
|-----------------------------|------------------------|-------------------------------------|---------------------------------------|-------------------------------------|---------------------|-------------------------------------|
|                             |                        |                                     | крестьянские или фермерские хозяйства |                                     | хозяйства населения |                                     |
|                             | тыс. тонн              | в процентах к январю-октябрю 2012г. | тыс. тонн                             | в процентах к январю-октябрю 2012г. | тыс. тонн           | в процентах к январю-октябрю 2012г. |
| Костанайская                | 313,5                  | 102,1                               | 14,3                                  | 159,8                               | 258,8               | 101,0                               |
| Кызылординская              | 63,3                   | 101,8                               | 1,8                                   | 167,3                               | 56,8                | 98,3                                |
| Мангистауская Южно-         | 3,6                    | 91,2                                | 0,9                                   | 101,3                               | 2,7                 | 88,1                                |
| Казахстанская               | 580,2                  | 101,6                               | 13,9                                  | 104,5                               | 562,5               | 101,5                               |
| Павлодарская                | 312,6                  | 100,0                               | 41,3                                  | 104,5                               | 254,2               | 99,1                                |
| Северо-Казахстанская        | 417,5                  | 105,0                               | 27,2                                  | 149,1                               | 352,5               | 101,8                               |
| Восточно-Казахстанская      | 665,1                  | 102,5                               | 145,5                                 | 110,4                               | 499,2               | 99,5                                |
| г. Астана                   | 2,0                    | 122,5                               | 0,1                                   | 143,5                               | 0,5                 | 89,3                                |
| г. Алматы                   | 0,3                    | 66,9                                | -                                     | -                                   | 0,3                 | 66,9                                |
| <b>Яйца куриные*</b>        |                        |                                     |                                       |                                     |                     |                                     |
| <b>Республика Казахстан</b> |                        |                                     |                                       |                                     |                     |                                     |
| Акмолинская                 | 3271,2                 | 105,3                               | 13,2                                  | 107,9                               | 1146,4              | 99,8                                |
| Актюбинская                 | 439,7                  | 107,2                               | 0,0                                   | 28,6                                | 74,2                | 104,9                               |
| Алматинская                 | 147,8                  | 93,4                                | 0,2                                   | 83,7                                | 63,8                | 86,9                                |
| Атырауская                  | 737,8                  | 104,1                               | 3,0                                   | 2,3 раза                            | 240,7               | 96,8                                |
| Западно-Казахстанская       | 8,5                    | 5,1 раза                            | 0,2                                   | 89,0                                | 1,5                 | 101,2                               |
| Жамбылская                  | 116,1                  | 98,5                                | 1,4                                   | 119,1                               | 35,1                | 96,6                                |
| Карагандинская              | 93,9                   | 93,7                                | 1,6                                   | 99,7                                | 64,9                | 91,3                                |
| Костанайская                | 458,0                  | 119,3                               | 4,4                                   | 79,8                                | 37,4                | 99,4                                |
| Кызылординская              | 384,3                  | 87,8                                | 0,5                                   | 175,2                               | 190,3               | 104,8                               |
| Мангистауская Южно-         | 6,2                    | 71,5                                | 0,0                                   | 77,8                                | 6,2                 | 71,5                                |
| Казахстанская               | 0,5                    | 97,5                                | -                                     | -                                   | 0,5                 | 97,5                                |
| Павлодарская                | 232,0                  | 98,3                                | 0,5                                   | 102,3                               | 129,9               | 96,9                                |
| Северо-Казахстанская        | 102,2                  | 194,5                               | 0,4                                   | 75,4                                | 49,5                | 95,1                                |
| Восточно-Казахстанская      | 419,2                  | 113,2                               | 0,1                                   | 131,1                               | 150,1               | 114,1                               |
| г. Астана                   | 123,0                  | 104,7                               | 0,9                                   | 119,6                               | 100,4               | 102,4                               |
| г. Алматы                   | 0,2                    | 100,8                               | 0,0                                   | -                                   | 0,2                 | 100,2                               |
|                             | 1,8                    | 67,0                                | 0,0                                   | 10,0                                | 1,7                 | 66,7                                |

\* Млн. штук.

## Освоение инвестиций в основной капитал

|                             | Январь-октябрь 2013г. |  | в процентах к январю-октябрю 2012г. |
|-----------------------------|-----------------------|--|-------------------------------------|
|                             | млн. тенге            | доля региона в республиканском объеме, в процентах |                                     |
| <b>Республика Казахстан</b> | 4534564               | 100,0  | 108,1                               |
| Акмолинская                 | 95078                 | 2,1  | 84,2                                |
| Актюбинская                 | 365448                | 8,1  | 107,8                               |
| Алматинская                 | 320555                | 7,1  | 104,5                               |
| Атырауская                  | 852785                | 18,8   | 98,7                                |
| Западно-Казахстанская       | 147018                | 3,2  | 113,3                               |
| Жамбылская                  | 154192                | 3,4  | 149,0                               |
| Карагандинская              | 323944                | 7,1  | 143,2                               |
| Костанайская                | 141587                | 3,1  | 104,9                               |
| Кызылординская              | 256219                | 5,7  | 172,1                               |
| Мангистауская               | 342583                | 7,6  | 109,5                               |
| Южно-Казахстанская          | 292218                | 6,4  | 128,4                               |
| Павлодарская                | 195801                | 4,3  | 97,8                                |
| Северо-Казахстанская        | 77078                 | 1,7  | 108,6                               |
| Восточно-Казахстанская      | 208245                | 4,6  | 110,2                               |
| г. Астана                   | 400353                | 8,8  | 85,7                                |
| г. Алматы                   | 361460                | 8,0  | 100,2                               |

## Ввод в эксплуатацию жилых зданий

|                             | Введено,<br>кв. м общей площади |                                     | из них за счет средств<br>населения, кв. м общей<br>площади (ИЖС) |                                     |
|-----------------------------|---------------------------------|-------------------------------------|---|-------------------------------------|
|                             | в январе-<br>октябре<br>2013г.  | в % к янва-<br>рю-октябрю<br>2012г. | в январе-<br>октябре<br>2013г.                                    | в % к янва-<br>рю-октябрю<br>2012г. |
| <b>Республика Казахстан</b> | 5168561                         | 103,3                               | 3001364   | 111,9                               |
| Акмолинская                 | 171766                          | 129,4                               | 145959  | 131,6                               |
| Актюбинская                 | 316917                          | 100,6                               | 176398  | 90,8                                |
| Алматинская                 | 727625                          | 114,6                               | 565302  | 134,9                               |
| Атырауская                  | 394155                          | 105,1                               | 319124  | 105,1                               |
| Западно-Казахстанская       | 205181                          | 107,9                               | 144903  | 88,1                                |
| Жамбылская                  | 186216                          | 116,5                               | 164296  | 106,2                               |
| Карагандинская              | 263113                          | 106,2                               | 140102  | 100,9                               |
| Костанайская                | 165224                          | 119,9                               | 118557  | 144,7                               |
| Кызылординская              | 188056                          | 104,6                               | 172340  | 115,2                               |
| Мангистауская               | 385797                          | 94,8                                | 370462  | 99,3                                |
| Южно-Казахстанская          | 274975                          | 100,5                               | 198940  | 134,0                               |
| Павлодарская                | 108818                          | 144,2                               | 38739   | 113,6                               |
| Северо-Казахстанская        | 65695                           | 147,7                               | 45811   | 121,5                               |
| Восточно-Казахстанская      | 166607                          | 135,1                               | 133112  | 118,7                               |
| г. Астана                   | 865018                          | 80,8                                | 66983   | 161,8                               |
| г. Алматы                   | 683398                          | 107,2                               | 200336  | 92,2                                |

## Зарегистрированные юридические лица по регионам и активности

по состоянию на 1 ноября 2013г.

|                             | Всего  | из них           |                                    |               |                                   | в процес-<br>се ликви-<br>дации |
|-----------------------------|--------|------------------|------------------------------------|---------------|-----------------------------------|---------------------------------|
|                             |        | дейст-<br>вующие | в том числе                        |               |                                   |                                 |
|                             |        |                  | еще не<br>актив-<br>ные<br>(новые) | актив-<br>ные | времен-<br>но не<br>актив-<br>ные |                                 |
| <b>Республика Казахстан</b> | 335926 | 179292           | 21810                              | 116034        | 41448                             | 4640                            |
| Акмолинская                 | 11660  | 6373             | 706                                | 5213          | 454                               | 160                             |
| Актюбинская                 | 13357  | 8545             | 903                                | 6139          | 1503                              | 146                             |
| Алматинская                 | 17905  | 9661             | 852                                | 7076          | 1733                              | 161                             |
| Атырауская                  | 10274  | 6469             | 839                                | 3813          | 1817                              | 203                             |
| Западно-Казахстанская       | 8689   | 5879             | 397                                | 4569          | 913                               | 189                             |
| Жамбылская                  | 9714   | 5571             | 545                                | 3897          | 1129                              | 95                              |
| Карагандинская              | 23373  | 15152            | 1434                               | 9051          | 4667                              | 225                             |
| Костанайская                | 12946  | 8062             | 672                                | 6525          | 865                               | 602                             |
| Кызылординская              | 8086   | 5709             | 498                                | 4232          | 979                               | 246                             |
| Мангистауская               | 11009  | 6815             | 656                                | 4137          | 2022                              | 174                             |
| Южно-Казахстанская          | 30165  | 14205            | 1457                               | 9551          | 3197                              | 275                             |
| Павлодарская                | 13339  | 7721             | 788                                | 5389          | 1544                              | 231                             |
| Северо-Казахстанская        | 9309   | 5685             | 296                                | 4745          | 644                               | 93                              |
| Восточно-Казахстанская      | 19883  | 10735            | 808                                | 8742          | 1185                              | 180                             |
| г.Астана                    | 40958  | 20675            | 4126                               | 8954          | 7595                              | 464                             |
| г.Алматы                    | 95259  | 42035            | 6833                               | 24001         | 11201                             | 1196                            |

## Зарегистрированные юридические лица по регионам и формам собственности

по состоянию на 1 ноября 2013г.

|                             | Всего  | в том числе по формам собственности |                  |  |  |                  |
|-----------------------------|--------|-------------------------------------|------------------|--|--|------------------|
|                             |        | государственная                     | частная<br>всего | из них   |  | ино-<br>странная |
|                             |        |                                     |                  | с участием государства<br>(без иностранного участия) | совместных предприятий<br>(с иностранным участием) |                  |
| <b>Республика Казахстан</b> | 335926 | 27600                               | 290384           | 997  | 10252  | 17942            |
| Акмолинская                 | 11660  | 2298                                | 9071             | 44   | 233  | 291              |
| Актюбинская                 | 13357  | 1621                                | 11375            | 34   | 303  | 361              |
| Алматинская                 | 17905  | 2411                                | 15139            | 46   | 301  | 355              |
| Атырауская                  | 10274  | 1184                                | 8625             | 24   | 403  | 465              |
| Западно-Казахстанская       | 8689   | 1440                                | 7002             | 57   | 208  | 247              |
| Жамбылская                  | 9714   | 1718                                | 7903             | 40   | 91   | 93               |
| Карагандинская              | 23373  | 2063                                | 20471            | 79   | 541  | 839              |
| Костанайская                | 12946  | 2150                                | 10279            | 45   | 298  | 517              |
| Кызылординская              | 8086   | 1241                                | 6762             | 35   | 66   | 83               |
| Мангистауская               | 11009  | 857                                 | 9627             | 20   | 286  | 525              |
| Южно-Казахстанская          | 30165  | 2808                                | 26637            | 90   | 637  | 720              |
| Павлодарская                | 13339  | 1501                                | 11510            | 51   | 205  | 328              |
| Северо-Казахстанская        | 9309   | 1852                                | 7056             | 23   | 231  | 401              |
| Восточно-Казахстанская      | 19883  | 2380                                | 17069            | 68   | 369  | 434              |
| г.Астана                    | 40958  | 799                                 | 37595            | 173  | 1326   | 2564             |
| г.Алматы                    | 95259  | 1277                                | 84263            | 168  | 4754   | 9719             |

## Объем реализации товаров (услуг) за январь-октябрь 2013г.

|                             | Розничная торговля                   |   |  | Объем услуг по предоставлению продуктов питания и напитков (общественное питание), млн. тенге | Оптовая торговля, млн. тенге |
|-----------------------------|--------------------------------------|---|--|---|------------------------------|
|                             | объем розничной торговли, млн. тенге | в % к соответствующему периоду предыдущего года | удельный вес торговли на рынках и индивидуальными предпринимателями, в % |   |                              |
| <b>Республика Казахстан</b> | 3952699,6                            | 112,7   | 47,1   | 186787,6  | 10819594,2                   |
| Акмолинская                 | 98771,3                              | 115,1   | 60,2   | 3598,3  | 188885,7                     |
| Актюбинская                 | 267770,3                             | 110,5   | 50,9   | 6818,2  | 315525,8                     |
| Алматинская                 | 176946,8                             | 119,9   | 52,2   | 6230,4  | 320789,9                     |
| Атырауская                  | 126228,3                             | 105,0   | 37,5   | 18331,9   | 206236,5                     |
| Западно-Казахстанская       | 137185,5                             | 124,5   | 56,0   | 10394,3   | 186315,3                     |
| Жамбылская                  | 110876,8                             | 126,6   | 66,7   | 5036,9  | 153731,7                     |
| Карагандинская              | 397728,9                             | 107,3   | 62,5   | 10031,4   | 575355,1                     |
| Костанайская                | 122369,6                             | 117,1   | 34,8   | 3253,6  | 363365,1                     |
| Кызылординская              | 103777,4                             | 114,8   | 68,6   | 7535,2  | 71238,2                      |
| Мангистауская               | 75835,1                              | 127,6   | 34,4   | 15577,5   | 153472,9                     |
| Южно-Казахстанская          | 189677,9                             | 120,8   | 46,6   | 15194,2   | 450458,4                     |
| Павлодарская                | 163688,8                             | 112,8   | 56,9   | 4670,3  | 356703,5                     |
| Северо-Казахстанская        | 99362,1                              | 130,1   | 49,3   | 2176,4  | 219241,0                     |
| Восточно-Казахстанская      | 371374,1                             | 109,5   | 69,2   | 13845,3   | 524645,4                     |
| г. Астана                   | 407478,9                             | 124,2   | 27,2   | 17743,0   | 1938611,5                    |
| г. Алматы                   | 1103627,8                            | 106,7   | 35,4   | 46350,7   | 4795018,2                    |

**Показатели деятельности  
 субъектов малого и среднего предпринимательства  
 в январе-октябре 2013г.**

|                            | На 1 ноября 2013г.<br>в процентах к 1 ноября 2012г. |                        | Январь-октябрь<br>2013г.<br>в процентах<br>к январю-октябрю<br>2012г. |
|----------------------------|---|------------------------|---|
|                            | количество<br>активных<br>субъектов МСП             | численность<br>занятых | выпуск продукции<br>(товаров и услуг)                                 |
| <b>Республика</b>          |   |                        |   |
| <b>Казахстан</b>           | 99,2  | 104,9                  | 101,2   |
| Акмолинская                | 89,6  | 102,1                  | 104,7   |
| Актюбинская                | 96,4  | 108,3                  | 101,4   |
| Алматинская                | 90,2  | 98,6                   | 100,4   |
| Атырауская                 | 96,5  | 107,6                  | 100,4   |
| Западно-<br>Казахстанская  | 95,8  | 108,7                  | 100,6   |
| Жамбылская                 | 101,8   | 108,2                  | 105,8   |
| Карагандинская             | 103,7   | 104,2                  | 101,3   |
| Костанайская               | 94,0  | 101,9                  | 105,7   |
| Кызылординская             | 106,5   | 105,9                  | 100,2   |
| Мангистауская              | 96,8  | 108,4                  | 100,1   |
| Южно-<br>Казахстанская     | 104,3   | 104,7                  | 101,6   |
| Павлодарская               | 97,7  | 106,6                  | 101,0   |
| Северо-<br>Казахстанская   | 95,1  | 101,6                  | 100,2   |
| Восточно-<br>Казахстанская | 95,8  | 104,6                  | 101,8   |
| г.Астана                   | 99,5  | 108,1                  | 100,7   |
| г.Алматы                   | 111,8   | 106,8                  | 100,5   |

## Индекс потребительских цен в октябре 2013г.

в процентах

|                                   | Все товары<br>и услуги | Продоволь-<br>ственные<br>товары | Непродоволь-<br>ственные<br>товары | Платные<br>услуги |
|-----------------------------------|------------------------|----------------------------------|------------------------------------|-------------------|
| <b>К декабрю предыдущего года</b> |                        |                                  |                                    |                   |
| <b>Республика Казахстан</b>       | 103,6                  | 101,8                            | 102,2                              | 107,1             |
| Акмолинская                       | 103,2                  | 102,7                            | 102,7                              | 104,1             |
| Актюбинская                       | 103,9                  | 102,0                            | 101,7                              | 108,5             |
| Алматинская                       | 103,4                  | 101,6                            | 101,9                              | 107,2             |
| Атырауская                        | 103,4                  | 101,7                            | 102,4                              | 106,4             |
| Западно-Казахстанская             | 105,9                  | 101,0                            | 101,8                              | 116,4             |
| Жамбылская                        | 103,6                  | 102,2                            | 102,5                              | 106,3             |
| Карагандинская                    | 106,1                  | 103,2                            | 102,6                              | 112,9             |
| Костанайская                      | 104,1                  | 101,6                            | 101,7                              | 109,8             |
| Кызылординская                    | 102,7                  | 102,1                            | 101,9                              | 104,1             |
| Мангистауская                     | 103,0                  | 102,3                            | 103,2                              | 103,5             |
| Южно-Казахстанская                | 103,3                  | 102,7                            | 102,6                              | 104,8             |
| Павлодарская                      | 103,6                  | 101,7                            | 101,8                              | 107,8             |
| Северо-Казахстанская              | 102,7                  | 102,1                            | 101,9                              | 104,1             |
| Восточно-Казахстанская            | 103,0                  | 100,7                            | 102,8                              | 106,3             |
| г. Астана                         | 102,0                  | 100,6                            | 102,8                              | 103,1             |
| г. Алматы                         | 103,2                  | 101,4                            | 101,3                              | 107,1             |
| <b>К предыдущему месяцу</b>       |                        |                                  |                                    |                   |
| <b>Республика Казахстан</b>       | 100,3                  | 100,2                            | 100,4                              | 100,2             |
| Акмолинская                       | 100,2                  | 100,2                            | 100,4                              | 100,1             |
| Актюбинская                       | 100,3                  | 100,7                            | 100,3                              | 99,8              |
| Алматинская                       | 100,2                  | 100,1                            | 100,5                              | 100,0             |
| Атырауская                        | 100,2                  | 100,1                            | 100,4                              | 100,1             |
| Западно-Казахстанская             | 100,3                  | 100,3                            | 100,5                              | 100,2             |
| Жамбылская                        | 100,1                  | 99,8                             | 100,5                              | 100,2             |
| Карагандинская                    | 100,3                  | 100,2                            | 100,5                              | 100,3             |
| Костанайская                      | 100,3                  | 100,6                            | 100,4                              | 100,0             |
| Кызылординская                    | 100,2                  | 100,2                            | 100,4                              | 100,1             |
| Мангистауская                     | 100,2                  | 100,3                            | 100,2                              | 100,1             |
| Южно-Казахстанская                | 100,2                  | 99,8                             | 100,6                              | 100,3             |
| Павлодарская                      | 100,1                  | 100,0                            | 100,3                              | 100,1             |
| Северо-Казахстанская              | 100,1                  | 100,2                            | 100,4                              | 100,0             |
| Восточно-Казахстанская            | 100,3                  | 100,2                            | 100,6                              | 100,2             |
| г. Астана                         | 100,6                  | 100,6                            | 100,4                              | 100,8             |
| г. Алматы                         | 100,3                  | 100,4                            | 100,3                              | 100,2             |

## Величина прожиточного минимума в октябре 2013г.

|                             | В среднем на душу населения, в расчете на месяц, в тенге | Соотношение со средне-республиканской величиной прожиточного минимума, в процентах |
|-----------------------------|--|--|
| <b>Республика Казахстан</b> | 18637  | 100,0  |
| Акмолинская                 | 17598  | 94,4   |
| Актюбинская                 | 16877  | 90,6   |
| Алматинская                 | 19499  | 104,6  |
| Атырауская                  | 20276  | 108,8  |
| Западно-Казахстанская       | 17923  | 96,2   |
| Жамбылская                  | 17075  | 91,6   |
| Карагандинская              | 17339  | 93,0   |
| Костанайская                | 17085  | 91,7   |
| Кызылординская              | 17619  | 94,5   |
| Мангистауская               | 23136  | 124,1  |
| Южно-Казахстанская          | 16682  | 89,5   |
| Павлодарская                | 17232  | 92,5   |
| Северо-Казахстанская        | 17533  | 94,1   |
| Восточно-Казахстанская      | 18998  | 101,9  |
| г. Астана                   | 21688  | 116,4  |
| г. Алматы                   | 20702  | 111,1  |

## Индекс цен предприятий-производителей промышленной продукции в октябре 2013г.

|                                   | в процентах               |                           |  |
|-----------------------------------|---------------------------|---------------------------|--|
|                                   | Промышленность<br>- всего | Производство<br>продукции | Услуги<br>производствен-<br>ного характера |
| <b>К декабрю предыдущего года</b> |                           |                           |  |
| <b>Республика Казахстан</b>       | 100,2                     | 99,7                      | 107,5                                      |
| Акмолинская                       | 96,8                      | 95,5                      | 102,8                                      |
| Актюбинская                       | 98,5                      | 98,1                      | 103,4                                      |
| Алматинская                       | 106,2                     | 106,1                     | 108,1                                      |
| Атырауская                        | 99,6                      | 99,0                      | 123,9                                      |
| Западно-Казахстанская             | 103,5                     | 103,3                     | 112,0                                      |
| Жамбылская                        | 104,5                     | 103,6                     | 108,9                                      |
| Карагандинская                    | 94,3                      | 92,8                      | 107,3                                      |
| Костанайская                      | 108,1                     | 108,7                     | 96,0                                       |
| Кызылординская                    | 100,9                     | 100,9                     | 100,7                                      |
| Мангистауская                     | 99,6                      | 99,0                      | 105,2                                      |
| Южно-Казахстанская                | 101,9                     | 101,9                     | 102,6                                      |
| Павлодарская                      | 101,0                     | 100,7                     | 107,4                                      |
| Северо-Казахстанская              | 105,4                     | 105,4                     | 105,5                                      |
| Восточно-Казахстанская            | 94,9                      | 93,3                      | 109,7                                      |

Окончание

|                             | Промышленность<br>– всего | Производство<br>продукции | Услуги<br>производствен-<br>ного характера |
|-----------------------------|---------------------------|---------------------------|--|
| г. Астана                   | 118,1                     | 121,4                     | 108,0                                      |
| г. Алматы                   | 102,2                     | 101,5                     | 104,1                                      |
| <b>К предыдущему месяцу</b> |                           |                           |  |
| <b>Республика Казахстан</b> | 99,0                      | 99,0                      | 100,2                                      |
| Акмолинская                 | 101,0                     | 101,2                     | 100,2                                      |
| Актюбинская                 | 97,0                      | 96,8                      | 100,0                                      |
| Алматинская                 | 102,6                     | 102,7                     | 100,2                                      |
| Атырауская                  | 98,5                      | 98,5                      | 99,8                                       |
| Западно-Казахстанская       | 100,9                     | 100,9                     | 100,0                                      |
| Жамбылская                  | 100,4                     | 100,4                     | 100,2                                      |
| Карагандинская              | 98,9                      | 98,7                      | 100,6                                      |
| Костанайская                | 103,8                     | 104,1                     | 98,7                                       |
| Кызылординская              | 98,4                      | 98,3                      | 100,0                                      |
| Мангистауская               | 98,4                      | 98,2                      | 100,0                                      |
| Южно-Казахстанская          | 99,4                      | 99,3                      | 100,0                                      |
| Павлодарская                | 99,6                      | 99,6                      | 100,0                                      |
| Северо-Казахстанская        | 100,0                     | 100,0                     | 100,0                                      |
| Восточно-Казахстанская      | 97,7                      | 97,4                      | 100,2                                      |
| г. Астана                   | 99,6                      | 98,9                      | 102,1                                      |
| г. Алматы                   | 99,9                      | 99,8                      | 100,2                                      |

## Численность наемных работников, занятых на крупных и средних предприятиях в октябре 2013г. \*

|                             | Численность работников – всего |                       |                | Фактическая численность работников (для исчисления средней заработной платы) |                       |                |
|-----------------------------|--------------------------------|-----------------------|----------------|--|-----------------------|----------------|
|                             | тыс. человек                   | октябрь в процентах к |                | тыс. человек   | октябрь в процентах к |                |
|                             |                                | сентябрю 2013г.       | октябрю 2012г. |  | сентябрю 2013г.       | октябрю 2012г. |
| <b>Республика Казахстан</b> | 3261,9                         | 100,3                 | 102,5          | 3105,0   | 100,4                 | 102,3          |
| Акмолинская                 | 136,9                          | 100,4                 | 99,0           | 130,1  | 100,8                 | 99,4           |
| Актюбинская                 | 175,2                          | 100,2                 | 101,6          | 168,2  | 100,2                 | 101,7          |
| Алматинская                 | 188,2                          | 100,4                 | 108,2          | 180,2  | 100,3                 | 109,1          |
| Атырауская                  | 157,7                          | 99,6                  | 99,4           | 150,1  | 99,9                  | 100,1          |
| Западно-Казахстанская       | 119,4                          | 100,6                 | 101,0          | 114,8  | 100,7                 | 100,3          |
| Жамбылская                  | 141,7                          | 99,2                  | 100,6          | 132,7  | 99,2                  | 100,1          |
| Карагандинская              | 323,0                          | 99,8                  | 99,2           | 310,6  | 99,7                  | 98,9           |
| Костанайская                | 177,0                          | 99,9                  | 101,4          | 168,5  | 99,7                  | 100,8          |
| Кызылординская              | 130,5                          | 100,2                 | 103,0          | 123,1  | 101,0                 | 103,3          |
| Мангистауская               | 144,8                          | 100,7                 | 104,9          | 138,3  | 101,0                 | 104,9          |
| Южно-Казахстанская          | 311,3                          | 100,6                 | 102,8          | 287,8  | 100,9                 | 102,9          |
| Павлодарская                | 180,9                          | 100,3                 | 99,9           | 174,6  | 100,6                 | 99,8           |
| Северо-Казахстанская        | 113,2                          | 99,9                  | 101,3          | 106,0  | 99,7                  | 101,4          |
| Восточно-Казахстанская      | 275,7                          | 100,2                 | 100,1          | 265,4  | 100,3                 | 99,9           |
| г. Астана                   | 233,1                          | 100,8                 | 108,1          | 222,4  | 100,6                 | 107,8          |
| г. Алматы                   | 453,5                          | 100,6                 | 105,6          | 432,1  | 100,7                 | 104,4          |

\* Предварительные данные.

## Численность граждан, зарегистрированных в качестве безработных и трудоустроенных в октябре 2013г. \*

|                             | Численность граждан, зарегистрированных в качестве безработных в органах занятости на конец отчетного месяца, человек | Доля зарегистрированных безработных в численности экономически активного населения, в процентах | Трудоустроено  |   |
|-----------------------------|---|---|----------------|---|
|                             |   |   | всего, человек | в процентах к общему числу обратившихся |
| <b>Республика Казахстан</b> | 51261   | 0,6   | 20363          | 72,7                                    |
| Акмолинская                 | 1971  | 0,4   | 793            | 111,2                                   |
| Актюбинская                 | 1211  | 0,3   | 1134           | 54,1                                    |
| Алматинская                 | 2925  | 0,3   | 1211           | 82,3                                    |
| Атырауская                  | 4581  | 1,5   | 945            | 62,6                                    |
| Западно-Казахстанская       | 2302  | 0,7   | 1662           | 61,5                                    |
| Жамбылская                  | 2940  | 0,5   | 1772           | 99,4                                    |
| Карагандинская              | 5527  | 0,7   | 2743           | 78,8                                    |

Окончание

|                        | Численность граждан, зарегистрированных в качестве безработных в органах занятости на конец отчетного месяца, человек | Доля зарегистрированных безработных в численности экономически активного населения, в процентах | Трудоустроено  |   |
|------------------------|---|---|----------------|---|
|                        |   |   | всего, человек | в процентах к общему числу обратившихся |
| Костанайская           | 1148  | 0,2   | 938            | 124,9                                   |
| Кызылординская         | 2610  | 0,7   | 2106           | 77,5                                    |
| Мангистауская          | 1854  | 0,7   | 301            | 34,3                                    |
| Южно-Казахстанская     | 8659  | 0,7   | 2925           | 66,5                                    |
| Павлодарская           | 1842  | 0,4   | 760            | 62,9                                    |
| Северо-Казахстанская   | 1414  | 0,4   | 899            | 91,4                                    |
| Восточно-Казахстанская | 4461  | 0,6   | 1511           | 74,1                                    |
| г. Астана              | 6127  | 1,4   | 337            | 41,0                                    |
| г. Алматы              | 1689  | 0,2   | 326            | 71,6                                    |

*\* По данным Министерства труда и социальной защиты населения Республики Казахстан.*

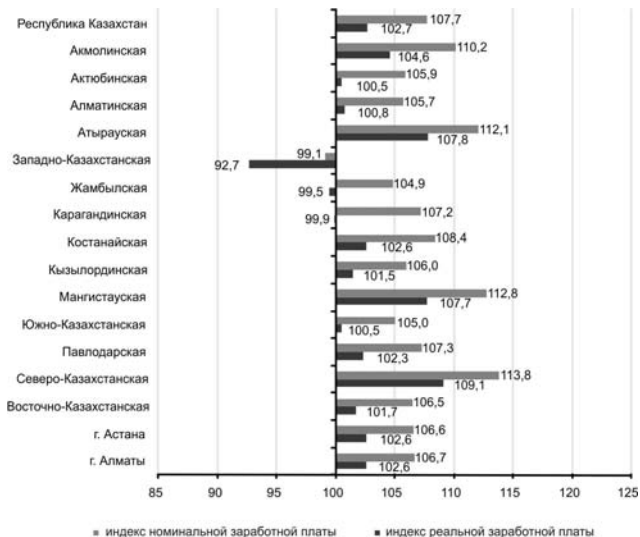
### Среднемесячная номинальная заработная плата одного работника в октябре 2013г. \*

|                             | Всего  |                       |                | Из них на крупных и средних предприятиях |                       |                |
|-----------------------------|--------|-----------------------|----------------|--|-----------------------|----------------|
|                             | тенге  | октябрь в процентах к |                | тенге                                    | октябрь в процентах к |                |
|                             |        | сентябрю 2013г.       | октябрю 2012г. |  | сентябрю 2013г.       | октябрю 2012г. |
| <b>Республика Казахстан</b> | 105948 | 100,0                 | 107,2          | 110581                                   | 100,0                 | 107,7          |
| Акмолинская                 | 78990  | 99,8                  | 108,8          | 82914                                    | 99,7                  | 110,2          |
| Актюбинская                 | 94057  | 101,4                 | 105,5          | 98319                                    | 101,5                 | 105,9          |
| Алматинская                 | 79941  | 99,3                  | 105,6          | 83360                                    | 99,1                  | 105,7          |
| Атырауская                  | 194587 | 103,5                 | 111,5          | 206181                                   | 103,7                 | 112,1          |
| Западно-Казахстанская       | 94689  | 101,0                 | 99,2           | 101002                                   | 101,1                 | 99,1           |
| Жамбылская                  | 74175  | 99,8                  | 104,4          | 77183                                    | 99,8                  | 104,9          |
| Карагандинская              | 99466  | 104,1                 | 106,7          | 103417                                   | 104,4                 | 107,2          |
| Костанайская                | 81474  | 99,1                  | 107,4          | 84742                                    | 99,0                  | 108,4          |
| Кызылординская              | 95018  | 98,4                  | 105,8          | 97432                                    | 98,2                  | 106,0          |
| Мангистауская               | 170478 | 91,2                  | 112,0          | 180356                                   | 90,7                  | 112,8          |
| Южно-Казахстанская          | 75133  | 98,0                  | 104,7          | 77541                                    | 97,7                  | 105,0          |
| Павлодарская                | 89813  | 100,5                 | 106,9          | 93412                                    | 100,6                 | 107,3          |
| Северо-Казахстанская        | 75653  | 99,1                  | 111,3          | 79042                                    | 98,9                  | 113,8          |
| Восточно-Казахстанская      | 88410  | 100,4                 | 105,9          | 91641                                    | 100,5                 | 106,5          |
| г. Астана                   | 150068 | 101,1                 | 106,3          | 151335                                   | 101,2                 | 106,6          |
| г. Алматы                   | 138017 | 100,4                 | 106,1          | 138593                                   | 100,4                 | 106,7          |

*\* Предварительные данные.*

## Индексы заработной платы в октябре 2013г. (по крупным и средним предприятиям)\*

в процентах к соответствующему месяцу предыдущего года



\* Предварительные данные.

**Оценка номинальных и реальных денежных доходов населения  
Республики Казахстан в сентябре 2013г.\***

|                             | Среднедушевой денежный доход |   |          |
|-----------------------------|------------------------------|---|----------|
|                             | тенге                        | в процентах к соответствующему периоду 2012г. |          |
|                             |                              | номинальный                                   | реальный |
| <b>Республика Казахстан</b> | 55292                        | 107,7   | 102,2    |
| Акмолинская                 | 46343                        | 101,8   | 96,6     |
| Актюбинская                 | 55961                        | 106,6   | 100,9    |
| Алматинская                 | 44202                        | 105,2   | 99,2     |
| Атырауская                  | 115612                       | 103,8   | 99,2     |
| Западно-Казахстанская       | 57873                        | 103,7   | 96,8     |
| Жамбылская                  | 36486                        | 106,2   | 100,5    |
| Карагандинская              | 61962                        | 107,0   | 99,5     |
| Костанайская                | 47736                        | 105,9   | 100,1    |
| Кызылординская              | 47711                        | 105,7   | 100,8    |
| Мангистауская               | 90589                        | 105,7   | 100,9    |
| Южно-Казахстанская          | 35001                        | 105,1   | 99,7     |
| Павлодарская                | 59767                        | 107,4   | 102,0    |
| Северо-Казахстанская        | 48507                        | 107,2   | 101,8    |
| Восточно-Казахстанская      | 51144                        | 109,3   | 104,1    |
| г. Астана                   | 92727                        | 108,2   | 104,4    |
| г. Алматы                   | 99940                        | 108,6   | 104,1    |

\* Оценка доходов на макроуровне произведена на базе отчетности по статистике труда и занятости, статистике населения и максимально приближена к расходам домашних хозяйств на конечное потребление в системе СНС (предварительные данные).

**Число зарегистрированных преступлений по категориям  
тяжести за январь-сентябрь 2013г.**

По данным КПС и СУ ГП

единиц

|                              | Зарегистри-<br>ровано пре-<br>ступлений | Из них по категориям тяжести |                 |                    |                           |
|------------------------------|---|------------------------------|-----------------|--------------------|---------------------------|
|                              |   | тяжкие                       | особо<br>тяжкие | средней<br>тяжести | неболь-<br>шой<br>тяжести |
| <b>Республика Казахстан</b>  | 271309                                  | 26897                        | 2115            | 208723             | 33574                     |
| Акмолинская                  | 11669                                   | 774                          | 92              | 9550               | 1253                      |
| Актюбинская                  | 16047                                   | 1429                         | 62              | 11919              | 2637                      |
| Алматинская                  | 20368                                   | 2431                         | 228             | 15405              | 2304                      |
| Атырауская                   | 6325                                    | 711                          | 63              | 4507               | 1044                      |
| Западно-Казахстанская        | 8712                                    | 873                          | 94              | 7038               | 707                       |
| Жамбылская                   | 13090                                   | 1238                         | 165             | 9859               | 1828                      |
| Карагандинская               | 22453                                   | 1689                         | 198             | 16368              | 4198                      |
| Костанайская                 | 20133                                   | 1344                         | 122             | 16752              | 1915                      |
| Кызылординская               | 8826                                    | 523                          | 31              | 6722               | 1550                      |
| Мангистауская                | 5317                                    | 684                          | 59              | 3834               | 740                       |
| Южно-Казахстанская           | 20874                                   | 2780                         | 172             | 15343              | 2579                      |
| Павлодарская                 | 15388                                   | 1248                         | 117             | 12365              | 1658                      |
| Северо-Казахстанская         | 7369                                    | 544                          | 81              | 6152               | 592                       |
| Восточно-Казахстанская       | 24950                                   | 1506                         | 204             | 19505              | 3735                      |
| г. Астана                    | 26143                                   | 2716                         | 112             | 20064              | 3251                      |
| г. Алматы                    | 40086                                   | 5868                         | 241             | 31195              | 2782                      |
| Транспортный регион          | 2563                                    | 347                          | 46              | 1654               | 516                       |
| Совершено военнотру-<br>дами | 528                                     | 156                          | 24              | 194                | 154                       |
| ГУСП                         | 468                                     | 36                           | 4               | 297                | 131                       |

## Число зарегистрированных преступлений по видам преступлений за январь-сентябрь 2013г.

По данным КПС и СУ ГП

единиц

|                             | Зарегистрировано преступлений | Из общего числа зарегистрированных общеуголовных преступлений |        |         |        |                                |
|-----------------------------|-------------------------------|---|--------|---------|--------|--------------------------------|
|                             |                               | умышленные убийства и покушения на убийства                   | разбои | грабежи | кражи  | преступления в сфере экономики |
| <b>Республика Казахстан</b> | 271309                        | 846   | 1 107  | 14606   | 156540 | 5675                           |
| Акмолинская                 | 11669                         | 40  | 33     | 446     | 7245   | 179                            |
| Актюбинская                 | 16047                         | 24  | 26     | 654     | 9051   | 291                            |
| Алматинская                 | 20368                         | 104   | 116    | 1035    | 12501  | 260                            |
| Атырауская                  | 6325                          | 24  | 21     | 256     | 3247   | 167                            |
| Западно-Казахстанская       | 8712                          | 38  | 37     | 554     | 5504   | 227                            |
| Жамбылская                  | 13090                         | 47  | 55     | 647     | 7029   | 448                            |
| Карагандинская              | 22453                         | 69  | 54     | 1320    | 11521  | 513                            |
| Костанайская                | 20133                         | 51  | 50     | 897     | 13443  | 335                            |
| Кызылординская              | 8826                          | 18  | 13     | 246     | 4840   | 266                            |
| Мангистауская               | 5317                          | 31  | 26     | 284     | 2577   | 121                            |
| Южно-Казахстанская          | 20874                         | 90  | 142    | 1233    | 10976  | 667                            |
| Павлодарская                | 15388                         | 58  | 55     | 1099    | 9035   | 383                            |
| Северо-Казахстанская        | 7369                          | 38  | 19     | 266     | 4962   | 202                            |
| Восточно-Казахстанская      | 24950                         | 92  | 71     | 1004    | 14275  | 371                            |
| г. Астана                   | 26143                         | 29  | 65     | 1777    | 14709  | 392                            |
| г. Алматы                   | 40086                         | 84  | 316    | 2820    | 24276  | 628                            |
| Транспортный регион         | 2563                          | 0   | 1      | 32      | 1155   | 203                            |
| Совершено военнослужащими   | 528                           | 7   | 5      | 4       | 13     | 17                             |
| ГУСП                        | 468                           | 2   | 2      | 32      | 181    | 5                              |

---

---

**ОСНОВНЫЕ СОЦИАЛЬНО-ЭКОНОМИЧЕСКИЕ  
ПОКАЗАТЕЛИ ГОСУДАРСТВ-УЧАСТНИКОВ СНГ**

---

---

## Основные социально-экономические показатели по странам СНГ в январе-сентябре 2013г.

(по данным Статкомитета СНГ)

в процентах к соответствующему периоду предыдущего года; в постоянных ценах

|  | Азербайджан         | Армения             | Беларусь            | Казахстан           |
|--|---------------------|---------------------|---------------------|---------------------|
| Валовой внутренний продукт   | 105,4               | 103,5 <sup>1)</sup> | 101,1               | 105,7               |
| Общий объем промышленной продукции   | 100,9               | 107,0               | 95,4                | 102,1               |
| Индекс цен производителей промышленной продукции   | 95,4                | 104,8               | 114,8               | 99,8                |
| Инвестиции в основной капитал  | 119,0               | 90,8                | 109,3               | 107,9               |
| Перевозки грузов железнодорожным транспортом общего пользования                                    | 100,1               | 93,5                | 88,0                | 96,3                |
| Оборот розничной торговли в том числе оборот розничной торговли торговых организаций               | 109,6               | 100,6               | 118,9               | 112,7               |
| Индекс потребительских цен   | 113,8               | 103,3               | 119,2               | 118,0               |
| Денежные доходы населения (в фактических ценах)  | 102,3               | 105,6               | 119,3               | 106,2               |
| Денежные расходы населения на покупку потребительских товаров и оплату услуг (в фактических ценах) | 107,6 <sup>2)</sup> |                     | 142,6 <sup>3)</sup> | 109,1 <sup>4)</sup> |
| Реальные располагаемые денежные доходы   | 111,5 <sup>2)</sup> |                     |                     |                     |
| Среднемесячная номинальная заработная плата работающих в экономике                                 | 105,1 <sup>2)</sup> |                     | 118,8 <sup>3)</sup> | 102,7 <sup>5)</sup> |
| Численность безработных по данным обследования рабочей силы  | 106,8 <sup>3)</sup> | 104,0 <sup>6)</sup> | 143,2 <sup>3)</sup> | 107,1               |
| Численность безработных, зарегистрированных в государственных службах занятости (на конец периода) |                     |                     |                     | 98,6 <sup>6)</sup>  |
| Экспорт (в фактических ценах) - всего  | 98,5                | 88,5                | 79,8                | 94,4                |
| в том числе:   |                     |                     |                     |                     |
| в страны СНГ   | 106,8 <sup>7)</sup> | 110,6               | 77,6 <sup>3)</sup>  | 93,2                |
| в страны вне СНГ   | 120,2               | 123,8               | 98,8                | 96,0                |
| Импорт (в фактических ценах) - всего   | 106,4               | 106,6               | 58,7                | 92,8                |
| в том числе:   |                     |                     |                     |                     |
| из стран СНГ   | 116,6 <sup>7)</sup> | 102,5               | 91,0 <sup>3)</sup>  | 105,0               |
| из стран вне СНГ   | 111,8               | 97,4                | 79,5                | 101,1               |
|  | 118,3               | 104,8               | 115,2               | 108,6               |

|  | Кыргызстан          | Молдова              | Россия              | Таджикистан         | Украина              |
|--|---------------------|----------------------|---------------------|---------------------|----------------------|
| Валовой внутренний продукт   | 109,2               | 104,9 <sup>1)</sup>  | 101,4 <sup>1)</sup> | 107,5 <sup>1)</sup> | 98,7 <sup>8)</sup>   |
| Общий объем промышленной продукции   | 124,5               | 106,3 <sup>3)</sup>  | 100,1               | 104,1               | 94,8                 |
| Индекс цен производителей промышленной продукции   | 99,8                | 103,1                | 103,7               | 104,9               | 99,6                 |
| Инвестиции в основной капитал  | 113,8               | 101,5 <sup>1)</sup>  | 98,6 <sup>6)</sup>  | 116,5               | 85,4 <sup>1)</sup>   |
| Перевозки грузов железнодорожным транспортом общего пользования                                    | 118,6 <sup>9)</sup> | 130,6                | 97,0                | 80,4                | 94,6                 |
| Оборот розничной торговли  | 107,9               |                      | 103,8               | 116,7               | 109,8                |
| в том числе оборот розничной торговли торгующих организаций  | 112,0               | 101,2 <sup>10)</sup> | 105,1               | 178,7               | 106,2 <sup>11)</sup> |
| Индекс потребительских цен   | 107,4               | 104,5                | 106,9               | 105,6               | 99,6                 |
| Денежные доходы населения (в фактических ценах)  |                     |                      | 111,2 <sup>6)</sup> |                     | 105,0 <sup>12)</sup> |
| Денежные расходы населения на покупку потребительских товаров и оплату услуг (в фактических ценах) |                     |                      | 111,2 <sup>6)</sup> |                     | 109,0 <sup>12)</sup> |
| Реальные располагаемые денежные доходы   |                     |                      | 103,6 <sup>6)</sup> |                     | 104,7 <sup>12)</sup> |
| Среднемесячная номинальная заработная плата работающих в экономике                                 | 105,1 <sup>3)</sup> | 107,9 <sup>3)</sup>  | 113,2 <sup>6)</sup> | 128,8 <sup>3)</sup> | 108,7 <sup>3)</sup>  |
| Численность безработных по данным обследования рабочей силы  |                     |                      | 103,8 <sup>6)</sup> |                     |                      |
| Численность безработных, зарегистрированных в государственных службах занятости (на конец периода) | 94,4                | 65,9                 | 86,1                | 99,5 <sup>3)</sup>  |                      |

|                                       | Кыргызстан          | Молдова             | Россия               | Таджикистан | Украина            |
|---------------------------------------|---------------------|---------------------|----------------------|-------------|--------------------|
| Экспорт (в фактических ценах) - всего | 100,0 <sup>3)</sup> | 111,9 <sup>3)</sup> | 98,1 <sup>13)</sup>  | 90,8        | 90,9 <sup>3)</sup> |
| в том числе:                          |                     |                     |                      |             |                    |
| в страны СНГ                          | 101,1               | 104,8               | 89,9                 | 98,5        | 88,6               |
| в страны вне СНГ                      | 98,3                | 117,3               | 99,6                 | 89,2        | 92,2               |
| Импорт (в фактических ценах) - всего  | 113,0 <sup>3)</sup> | 107,0 <sup>3)</sup> | 103,1 <sup>13)</sup> | 109,1       | 87,6               |
| в том числе:                          |                     |                     |                      |             |                    |
| из стран СНГ                          | 114,3               | 104,2               | 106,1                | 94,7        | 72,7               |
| из стран вне СНГ                      | 111,7               | 108,3               | 102,6                | 125,8       | 98,2               |

<sup>1)</sup> Январь-июнь 2013г. к январю-июню 2012г.

<sup>2)</sup> По методологии СНС.

<sup>3)</sup> Январь-август 2013г. к январю-августу 2012г.

<sup>4)</sup> Номинальный денежный доход в процентах к соответствующему периоду.

<sup>5)</sup> Реальный денежный доход в процентах к соответствующему периоду.

<sup>6)</sup> Оценка.

<sup>7)</sup> Январь-август 2013г. к январю-августу 2012г. Приводятся в сопоставимых ценах.

<sup>8)</sup> II квартал 2013г. ко II кварталу 2012г.

<sup>9)</sup> Погрузка грузов.

<sup>10)</sup> Январь-август 2013г. к январю-августу 2012г. Доходы торговых предприятий от продажи товаров.

<sup>11)</sup> Включая оборот предприятий питания.

<sup>12)</sup> II квартал 2013г. ко II кварталу 2012г. Доходы и расходы населения по методологии СНС.

<sup>13)</sup> Январь-август 2013г. к январю-августу 2012г. По данным платежного баланса Банка России.

Агентство Республики Казахстан/Астана, 2013  
**Социально-экономическое развитие Республики Казахстан  
за январь-октябрь 2013 года**

**Ответственные лица за содержание разделов**

| Наименование раздела   | Ф.И.О., должность ответственного   | Телефон           |
|--|--|-------------------|
| Краткие итоги социально-экономического развития<br>Социально-экономическое положение стран СНГ<br>Бизнес-регистр | Керимханова Гульнара<br>Мамырбаевна<br><i>Директор департамента<br/>регистров и публикаций</i>                     | 8 (7172) 74-90-58 |
| Валовой внутренний продукт<br>Денежно-кредитная система<br>Финансовая система                                    | Исмурзина<br>Галия Хасановна<br><i>Директор Департамента<br/>Национальных счетов</i>                               | 8 (7172) 74-95-26 |
| Цены   | Шауенова<br>Асель Саукымбеккызы<br><i>Директор Департамента<br/>статистики цен</i>                                 | 8 (7172) 74-95-36 |
| Промышленность<br>Сельское хозяйство<br>Инвестиции   | Епбаева<br>Айгуль Токтархановна<br><i>Директор Департамента<br/>статистики и окружающей<br/>среды</i>              | 8 (7172) 74-90-56 |
| Транспорт<br>Внешняя торговля<br>Торговля  | Якупова<br>Зифа Рафиковна<br><i>Директор Департамента<br/>статистики услуг</i>                                     | 8 (7172) 74-90-60 |
| Рынок труда<br>Доходы населения  | Евстафьев<br>Вячеслав Евгеньевич<br><i>Директор департамента<br/>статистики труда и<br/>уровня жизни</i>           | 8 (7172) 74-90-22 |
| Демографическая ситуация<br>Преступность   | Айдапкелов Нурболат<br>Сергалиевич<br><i>Директор Департамента<br/>Демографической и социальной<br/>статистики</i> | 8 (7172) 74-90-61 |