

1. Негізгі тұстары

[ШОК ұйымдық-құқықтық нысандар бөлінісінде](#)

[ШОК экономикалық қызмет түрлері бөлінісінде](#)

2. ШОК-тің елдің экономикасына үлесі

3. Глоссарий

4. Әдіснамалық түсіндірмелер

5. Байланысты жарияланымдарға сілтемелер

6. Пайдалы сілтемелер

1. Негізгі тұстары

2024 жылғы 1 сәуірдегі жағдай бойынша тіркелген ШОК субъектілерінің саны 2187,2 мың бірлікті құрады;

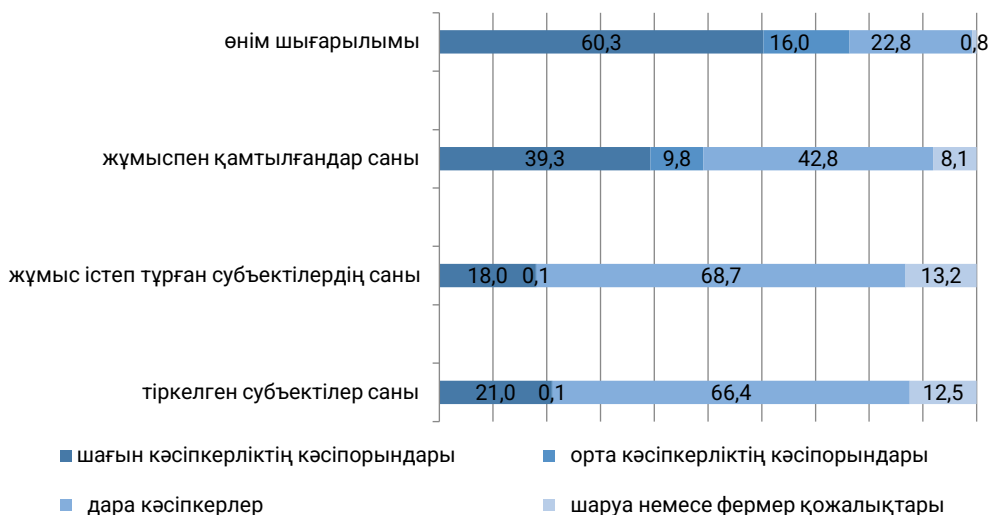
2024 жылғы 1 сәуірдегі жағдай бойынша жұмыс істеп тұрған ШОК субъектілерінің саны 2017,4 мың бірлікті құрады;

2024 жылғы 1 сәуірдегі жағдай бойынша ШОК-та жұмыспен қамтылғандар саны 4239 мың адамды құрады;

2024 жылғы қаңтар-наурызда ШОК субъектілерінің өнім шығарылымы 16761,4 млрд. құрады.

2024 жылғы қаңтар-наурыздағы ШОК субъектілері қызметінің негізгі көрсеткіштерінің құрылымы

пайызбен



Жұмыс істеп тұрған ШОК субъектілерінің жалпы санында дара кәсіпкерлер үлесі 68,6%, шағын кәсіпкерліктегі заңды тұлғалар – 18,3%, шаруа немесе фермер қожалықтары – 13%, орта кәсіпкерліктегі заңды тұлғалар – 0,1%-ды құрады.

ШОК ұйымдық-құқықтық нысандар бөлінісінде

Ұйымдық-құқықтық нысандар бөлінісінде тіркелген субъектілердің көп санын дара кәсіпкерлер – 1,5 млн. бірлікті, одан жұмыс істеп тұрғандар 1,4 млн. бірлікті құрайды.

Жұмыспен қамтылғандар санының ең көбі шағын кәсіпкерлікке – 1,7 млн. адам және дара кәсіпкерлерге – 1,8 млн. бірлік келеді.

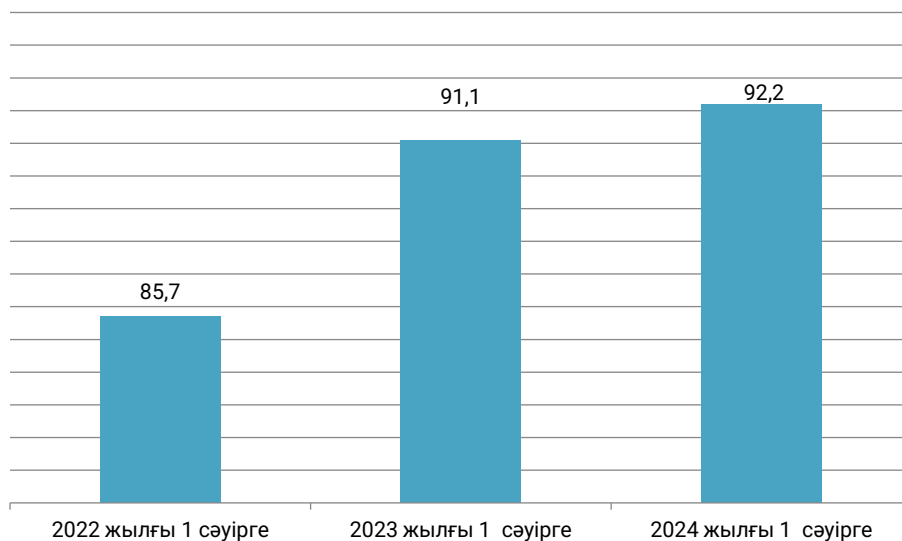
Шағын кәсіпкерліктің өнім шығарылымы 10 трлн. теңгені құрады, бұл барлық ШОК субъектілерінің жалпы өнім шығарылымынан 60,3% ды құрайды.

ШОК субъектілері қызметінің негізгі көрсеткіштері

	2024 жылғы 1 сәуірге	2023 жылғы 1 сәуірге
Шағын және орта кәсіпкерліктегі тіркелген субъектілер, бірлік	2 187 241	2 129 821
соның ішінде:		
шағын кәсіпкерліктің кәсіпорындары	458 497	444 604
орта кәсіпкерліктің кәсіпорындары	3 048	2 989
дара кәсіпкерлер	1 453 036	1 422 792
шаруа немесе фермер қожалықтары	272 660	259 436
Шағын және орта кәсіпкерліктегі жұмыс істеп тұрған субъектілер, бірлік	2 017 379	1 939 801
соның ішінде:		
шағын кәсіпкерліктің кәсіпорындары	362 657	354 306
орта кәсіпкерліктің кәсіпорындары	2 961	2 908
дара кәсіпкерлер	1 385 298	1 330 396
шаруа немесе фермер қожалықтары	266 463	252 191
Шағын және орта кәсіпкерліктегі жұмыспен қамтылғандар саны, адам	4 239 373	4 152 081
соның ішінде:		
шағын кәсіпкерліктің кәсіпорындары	1 666 461	1 649 603
орта кәсіпкерліктің кәсіпорындары	415 388	399 801
дара кәсіпкерлер	1 814 718	1 769 774
шаруа немесе фермер қожалықтары	342 806	332 903
Шағын және орта кәсіпкерліктегі өнім шығарылымы, млн. теңге	16 761 387	13 736 644
соның ішінде:		
шағын кәсіпкерліктің кәсіпорындары	10 113 844	9 508 711
орта кәсіпкерліктің кәсіпорындары	2 681 926	2 415 043
дара кәсіпкерлер	3 827 233	1 675 524
шаруа немесе фермер қожалықтары	138 384	137 366

Тіркелген ШОК субъектілерінің жалпы санында жұмыс істеп тұрғандардың үлесі

пайызбен



Тіркелген ШОК субъектілерінің жалпы санында жұмыс істеп тұрғандардың үлесі 92,2 % құрады, бұл өткен жылғы деңгейден 1,1 п.п. жоғары. Өңірлер бөлінісінде ең көп үлесі Түркістан (97,9%), Ұлытау (95,3%) және Қостанай (95,2%) облыстарында байқалады. Ең аз үлес Алматы (89,6%) қаласында тіркелген.

ШОК субъектілері қызметінің негізгі көрсеткіштері

	2024 жылғы 1 сәуірге		2023 жылғы 1 сәуірге	
	тіркелген ШОК субъектілерінің саны, бірлік	жұмыс істеп тұрған ШОК субъектілер саны, бірлік	тіркелген ШОК субъектілерінің саны, бірлік	жұмыс істеп тұрған ШОК субъектілер саны, бірлік
Қазақстан Республикасы	2 187 241	2 017 379	2 129 821	1 939 801
Абай	57 435	53 262	57 680	53 020
Ақмола	63 163	58 794	61 816	57 201
Ақтөбе	91 094	82 968	94 417	87 160
Алматы	143 683	136 669	134 508	125 759
Атырау	68 514	63 144	72 141	66 333
Батыс Қазақстан	62 192	57 720	61 564	56 483
Жамбыл	117 843	106 701	113 299	100 566
Жетісу	63 392	59 513	62 256	56 865
Қарағанды	110 045	100 533	108 309	97 940
Қостанай	68 793	65 468	67 372	63 721
Қызылорда	67 455	63 962	74 987	70 879
Маңғыстау	83 014	77 980	86 159	80 293
Павлодар	60 862	55 190	60 306	54 017
Солтүстік Қазақстан	38 358	35 461	37 247	34 182
Түркістан	208 873	204 408	203 877	200 551
Ұлытау	19 325	18 408	19 751	18 585
Шығыс Қазақстан	69 478	62 895	70 636	63 961
Астана қаласы	260 384	233 511	242 499	215 902
Алматы қаласы	391 813	351 086	368 618	315 184
Шымкент қаласы	141 525	129 706	132 379	121 199
	2024 жылғы 1 сәуірге	2024 жылғы қаңтар-наурыз	2023 жылғы 1 сәуірге	2023 жылғы қаңтар-наурыз
	ШОК жұмыспен қамтылғандар саны, адам	ШОК субъектілерінің өнім шығарылымы, млн. теңге	ШОК жұмыспен қамтылғандар саны, адам	ШОК субъектілерінің өнім шығарылымы, млн. теңге
Қазақстан Республикасы	4 239 373	16 761 387	4 152 081	13 736 644
Абай	102 820	237 868	104 452	187 376
Ақмола	144 195	385 697	141 431	280 570
Ақтөбе	170 651	425 105	173 016	393 009
Алматы	241 228	805 591	228 239	634 864
Атырау	142 251	1 046 195	149 915	1 505 096
Батыс Қазақстан	127 342	585 241	121 263	464 406
Жамбыл	165 227	282 761	157 125	192 844
Жетісу	104 523	255 026	102 890	166 189
Қарағанды	231 052	605 380	237 121	566 450
Қостанай	159 195	446 680	163 659	434 847
Қызылорда	114 530	204 207	122 337	121 160
Маңғыстау	147 226	528 200	153 732	400 775
Павлодар	139 107	372 935	134 835	263 550
Солтүстік Қазақстан	107 940	232 457	101 665	157 593
Түркістан	282 427	390 978	276 029	254 616
Ұлытау	29 370	64 238	31 371	40 157
Шығыс Қазақстан	156 364	392 529	167 872	314 702
Астана қаласы	512 540	3 321 810	499 445	2 952 185
Алматы қаласы	939 430	5 480 010	871 956	3 886 393
Шымкент қаласы	221 955	698 479	213 728	519 862

Динамикалық кестелер:

[Өңірлер бөлінісінде тіркелген ШОК субъектілерінің саны](#)

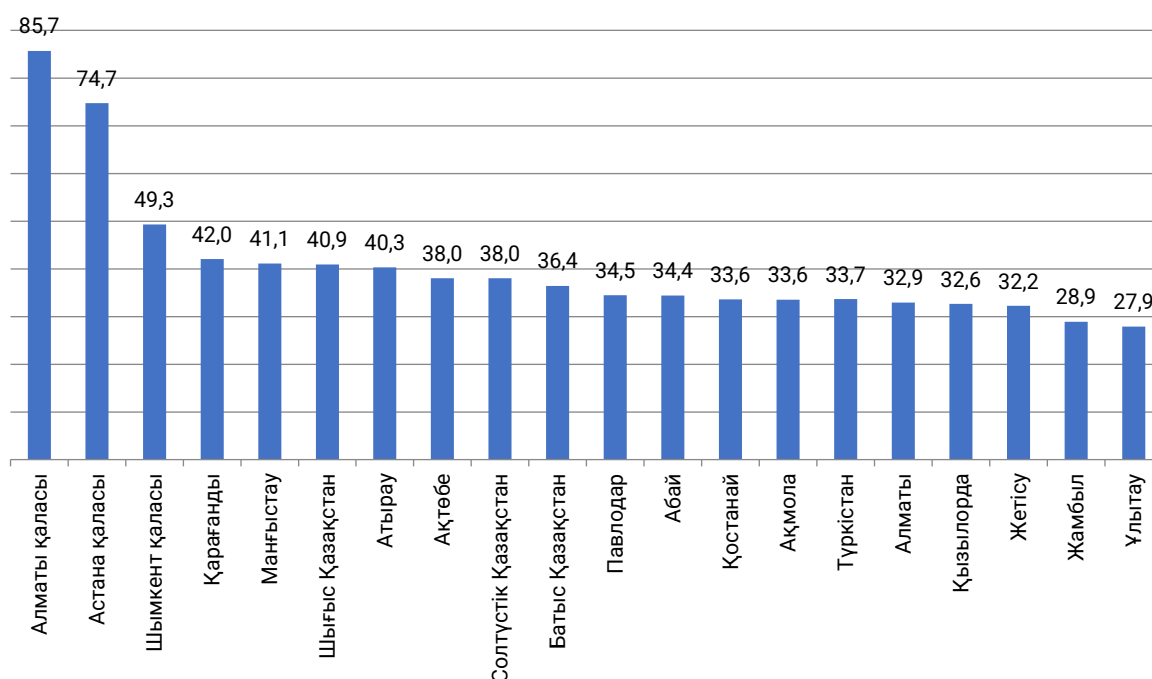
[Өңірлер бөлінісінде ШОК жұмыс істеп тұрған субъектілер саны](#)

[Өңірлер бөлінісінде ШОК жұмыспен қамтылғандар саны](#)

[Өңірлер бөлінісінде ШОК субъектілерінің өнім шығарылымы](#)

**2024 жылғы қаңтар-наурыздағы экономикалық белсенді халықтағы
ШОК-та жұмыспен қамтылғандар санының үлесі**

пайызбен



ШОК саласына елдің экономикалық белсенді халқының жалпы санынан 44,7% келеді. Өңірлер бөлінісінде ең көп үлес Алматы және Астана қалаларында басым. Ең аз үлес Ұлытау облысында тіркелген.

ШОК экономикалық қызмет түрлері бөлінісінде

2024 жылғы 1 сәуірде тіркелген ШОК субъектілерінің саны 2187,2мың бірлікті құрады және 2023 жылдың сәйкес күнімен (2129,8 мың бірлік) салыстырғанда 2,7%-ға артты.

2024 жылғы 1 сәуірде жұмыс істеп тұрған ШОК субъектілерінің саны 2017,4 мың бірлікті құрады және 2023 жылдың сәйкес күнімен (1939,8 мың бірлік) салыстырғанда 4%-ға артты.

2024 жылғы 1 сәуірде ШОК-та жұмыспен қамтылғандар саны 4239 мың адамды құрады, бұл 2,1%-ға көп.

2024 жылғы қаңтар-наурызда ШОК субъектілерінің өнім шығарылымы 16761,4млрд. теңгені құрады және 2023 жылдың өткен кезеңімен салыстырғанда салыстырмалы бағаларда 22%-ға артты.

Экономикалық қызмет түрлері бөлінісінде ШОК субъектілері қызметінің негізгі көрсеткіштері

	Тіркелген ШОК субъектілерінің саны, бірлік	Жұмыс істеп тұрған ШОК субъектілерінің саны, бірлік	ШОК жұмыспен қамтылғандар саны, адам	ШОК субъектілерінің өнім шығарылымы, млн. теңге

	2024 жылғы 1 сәуірге	2023 жылғы 1 сәуірге	2024 жылғы 1 сәуірге	2023 жылғы 1 сәуірге	2024 жылғы 1 сәуірге	2023 жылғы 1 сәуірге	2024 жылғы қаңтар-наурыз	2023 жылғы қаңтар-наурыз
Барлығы	2 187 241	2 129 821	2 017 379	1 939 801	4 239 373	4 152 081	16 761 387	13 736 644
Ауыл, орман және балық шаруашылығы	312 297	300 459	300 362	286 894	466 467	462 062	564 858	497 946
Өнеркәсіп	128 654	126 901	117 284	114 963	429 649	059	2 755 749	2 734 012
Тау-кен өндіру өнеркәсібі және карьерлерді қазу	5 930	5 576	4 978	4 746	39 939	38 552	727 758	748 023
Өңдеу өнеркәсібі	116 133	114 801	106 672	104 684	351 538	243	1 736 575	1 743 730
Электр энергиясымен, газбен, бумен, ыстық сумен және ауаны кондициялаумен жабдықтау	2 304	2 266	1 977	1 909	17 005	17 177	234 503	190 185
Сумен жабдықтау; қалдықтарды жинау, өңдеу және жою, ластануды жою бойынша қызмет	4 287	4 258	3 657	3 624	21 167	21 087	56 913	52 074
Құрылыс	120 011	116 110	100 302	97 282	319 589	785	2 163 120	1 352 447
Көтерме және бөлшек саудада сату; автомобильдерді және мотоциклдерді жөндеу	781 086	757 449	718 711	689 953	1 291 856	1 256 700	5 201 615	4 525 116
Көлік және жинақтау	109 975	98 056	100 870	87 966	225 459	119	1 219 752	912 257
Тұру және тамақтану бойынша қызмет көрсету	54 518	53 426	50 222	48 484	147 397	059	485 840	355 657
Ақпарат және байланыс	34 855	33 608	31 264	29 769	95 458	97 219	643 174	525 545
Қаржы және сақтандыру қызметі	7 486	7 963	5 246	5 596	26 957	27 237	205 627	189 226
Жылжымайтын мүлікпен операциялар	107 197	98 824	102 081	89 218	198 398	114	760 344	615 831
Кәсіби, ғылыми және техникалық қызмет	63 444	63 446	55 898	55 260	152 738	013	607 496	500 833
Әкімшілік және қосалқы қызмет көрсету саласындағы қызмет	61 648	58 450	56 189	52 470	199 521	603	652 720	491 208
Білім беру	44 786	40 214	42 151	37 158	161 997	837	254 243	167 966
Денсаулық сақтау және халыққа әлеуметтік қызмет көрсету	19 899	18 206	18 695	16 928	94 259	86 707	204 800	162 231
Өнер, ойын-сауық және демалыс	19 517	18 679	17 722	16 556	38 839	37 485	293 853	293 988
Көрсетілетін қызметтердің өзге де түрлерін ұсыну	321 868	338 030	300 382	311 304	390 789	408 082	748 196	412 381

Динамикалық кестелер:

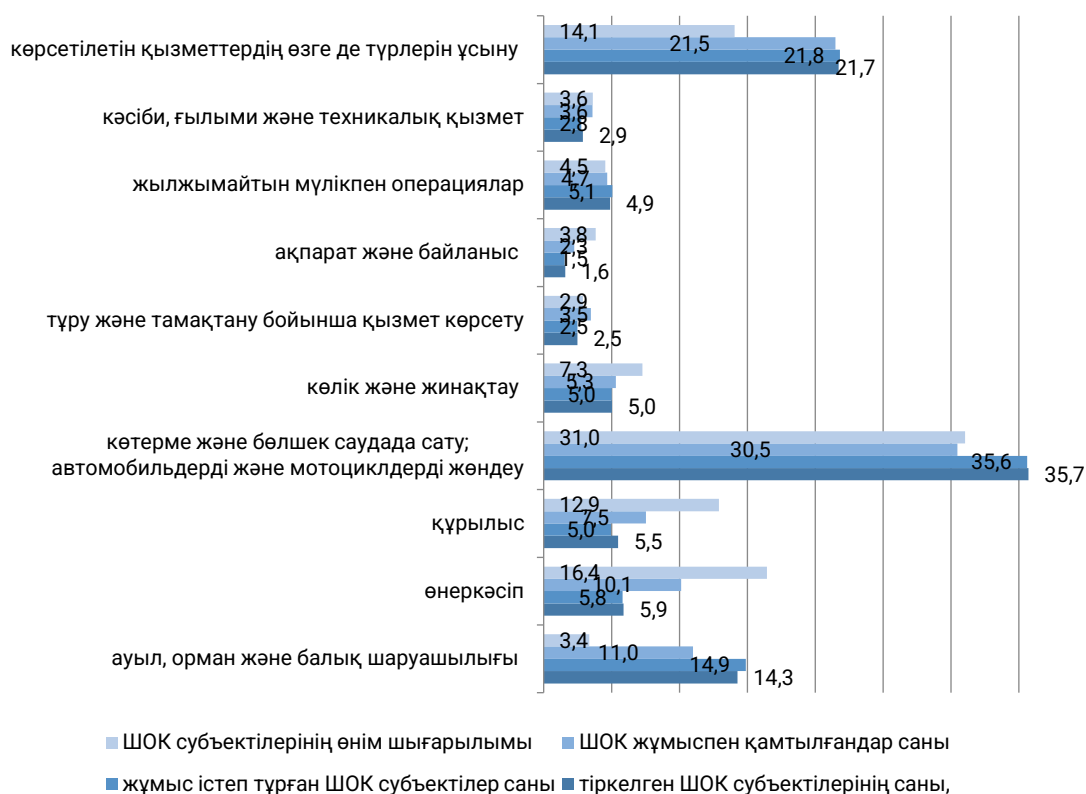
[ЭҚТ бөлінісінде тіркелген ШОК субъектілерінің саны](#)

[ЭҚТ бөлінісінде жұмыс істеп тұрған ШОК субъектілерінің саны](#)

[ЭҚТ бөлінісінде ШОК-та жұмыспен қамтылғандар саны](#)

[ЭҚТ бөлінісінде ШОК өнім шығарылымы](#)

2024 жылғы қаңтар-наурыздағы ЭҚТ бөлінісінде ШОК субъектілері қызметінің негізгі көрсеткіштерінің құрылымы



Субъектілер санының, жұмыспен қамтылғандар санының және өнім шығарылымының ең көпүлесі «Көтерме және бөлшек саудада сату; автомобильдерді және мотоциклдерді жөндеу» саласында басым.

2. Ел экономикасына ШОК-тың үлесі

Республика бойынша 2024 жылғы қаңтар-наурызда ресми статистикалық деректерге сәйкес ЖІӨ-де ШОК үлесі 37,7% құрады және келесі жылдың сәкес кезеңімен салыстырғанда 1 п.п. көбейді.

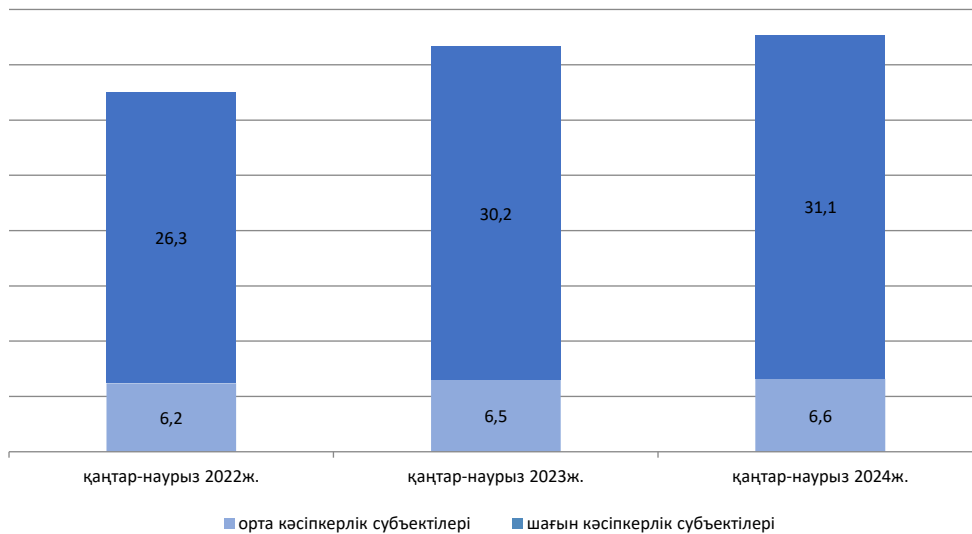
ЖІӨ-дегі (ЖӨӨ) ШОК үлесі*

	2024 жылғы қаңтар-наурыз		2023 жылғы қаңтар-наурыз	
	ШОК ЖҚҚ, млн. тг.	ЖІӨ-дегі үлесі (ЖӨӨ), пайызбен	ШОК ЖҚҚ, млн. тг.	ЖІӨ-дегі үлесі (ЖӨӨ), пайызбен
Қазақстан Республикасы	9 822 204,7	37,7	8 664 238,6	36,7
Абай	144 439,2	20,2	116 587,9	20,5
Ақмола	203 342,6	26,6	170 927,0	24,9
Ақтөбе	270 276,7	25,1	255 709,6	27,2
Алматы	557 779,1	46,5	407 787,6	39,9
Атырау	675 507,4	21,4	996 590,6	29,9
БатысҚазақстан	407 661,6	32,9	283 554,3	31,6
Жамбыл	148 739,4	23,3	112 529,4	20,5
Жетісу	157 823,1	40,2	104 157,0	33,1
Қарағанды	330 830,1	19,6	322 087,7	19,8
Қостанай	289 308,3	29,7	278 945,1	31,8
Қызылорда	97 474,4	16,9	76 101,6	14,2
Маңғыстау	258 423,6	30,3	228 056,6	27,7
Павлодар	188 275,7	19,2	152 811,7	17,1
СолтүстікҚазақстан	136 498,8	28,2	100 920,6	24,9
Түркістан	223 986,2	24,1	165 448,9	21,1
Ұлытау	28 923,6	6,7	20 401,8	4,9
ШығысҚазақстан	248 754,0	22,9	205 164,5	20,3
Астанақаласы	2 073 067,0	78,3	1 856 934,6	76,5
Алматы қаласы	2 939 741,9	55,2	2 575 167,6	53,9
Шымкент қаласы	441 352,3	50,6	353 857,8	50,5

Динамикалық кестелер:

[2023-2024 жж. ЖІӨ-дегі \(ЖӨӨ\) ШОК үлесі](#)

Шағын және орта кәсіпкерлік бөлінісінде ЖІӨ-дегі ШОК үлесі



Субъектілердің санаттарына бөлінісінде шағын кәсіпкерліктің үлесі 31,1%-ды және орта кәсіпкерліктің үлесі 6,6%-ды құрайды.

3. Глоссарий

Дара кәсіпкерлік Қазақстан Республикасы азаматтарының, оралмандардың таза табыс алуға бағытталған, жеке тұлғалардың меншігіне негізделген және жеке тұлғалардың атынан, олардың тәуекелі мен мүлктік жауапкершілігі үшін жүзеге асырылатын дербес, бастамашыл қызметі болып табылады.

Жеке кәсіпкерлікті жүзеге асыру ауыл шаруашылығы мақсатындағы жерлерді ауыл шаруашылығы өнімін өндіру үшін пайдаланумен, сондай-ақ осы өнімді қайта өңдеумен және өткізумен тығыз байланысты адамдардың еңбек бірлестігі шаруа немесе фермер қожалығы деп танылады.

Экономикалық қызмет түрі-жабдық, жұмыс күші, өндірістік процестер, ақпараттық желілер мен өнімдер біріктіріліп, біртекті өнімдердің (тауарлардың, қызметтердің) құрылуына әкелетін қызмет. Экономикалық қызмет түрі шығындармен, өндіріс процесімен және өндірілген өніммен сипатталады. Әрбір тіркелген шағын кәсіпкерлік субъектісіне қосылған құнның ең көп өсуін қамтамасыз ететін, яғни негізгі болып табылатын экономикалық қызмет түрі беріледі.

Өнім шығару - барлық шығарылған өнім мен көрсетілген қызметтердің өндірушінің бағасымен көрсетілетін құны.

4. Әдіснамалық түсіндірмелер

Шағын және орта кәсіпкерлік субъектілеріне қызметі Қазақстан Республикасының Кәсіпкерлік Кодексімен регламенттелетін заңды тұлғалар, дара кәсіпкерлер және шаруа немесе фермер қожалықтары жатады.

Шағын кәсіпкерлік субъектілеріне заңды тұлға құрмаған дара кәсіпкерлер және жұмыскерлерінің жылдық орташа саны жүз адамнан аспайтын және жылдық орташа табысы республикалық бюджет туралы заңда белгіленген және тиісті қаржы жылының 1 қаңтарына қолданыста болатын айлық есептік көрсеткіштің үш жүз мың еселенген мөлшерінен аспайтын кәсіпкерлікті жүзеге асыратын заңды тұлғалар жатады.

Орта кәсіпкерлік субъектілеріне шағын және ірі кәсіпкерлік субъектілеріне жатпайтын, кәсіпкерлікті жүзеге асыратын дара кәсіпкерлер мен заңды тұлғалар жатады.

5. Байланысты жарияланымдарға сілтемелер

[Қазақстан Республикасындағы шағын және орта кәсіпкерлік \(электрондық кестелер\)](#)

6. Пайдалы сілтемелер

[Шағын және орта кәсіпкерлік көрсеткіштерін есептеу әдістемесі](#)
[Шағын және орта кәсіпкерлік, «Талдау» ақпараттық-талдау жүйесі](#)

Шығаруға жауапты: Ұлттық шоттар департаменті	Департамент директоры: Ә. Нақыпбеков Тел. +7 7172 749717	Орындаушы: А. Курманбаева Тел. +7 7172 749814 E-mail: a.kurmanbaeva @aspire.gov.kz	Мекенжай: 010000, Астана қаласы Мәңгілік Ел даңғылы, 8 Министрліктер Үйі, 4-кіреберіс
--	---	--	---

© Қазақстан Республикасы Стратегиялық жоспарлау және реформалар агенттігі Ұлттық статистика бюросы