

О финансово-хозяйственной деятельности организаций образования в Республике Казахстан за 2023 год

Дата опубликования: 24.06.2024

Дата следующего опубликования: 20.06.2025

1. Ключевые моменты
2. Динамика
3. Глоссарий
4. Методологические пояснения
5. Ссылки на связанные публикации
6. Полезные ссылки

1. Ключевые моменты

В публикации представлены показатели финансово-хозяйственной деятельности организаций образования за 2023 год.

По отчетным данным текущие доходы организаций образования составили 5723,7 млрд. тенге, из которых доля услуг основного и общего среднего образования составила – 55,7%, дошкольного образования – 14,2%, высшего и послевузовского образования – 13,2%, прочие виды образования – 8,2%.

Текущие расходы организаций образования в 2023 году составили 4546 млрд. тенге, из них наибольший удельный вес составили затраты на содержание рабочей силы – 3089 млрд. тенге (67,9%) и расходы по приобретенным услугам – 574,2 млрд. тенге (12,6%). Остальные расходы составили 882,8 млрд. тенге (19,5 %).

Электронные таблицы

[О финансово-хозяйственной деятельности организаций образования в Республике Казахстан за 2023 год](#)

2 Динамика

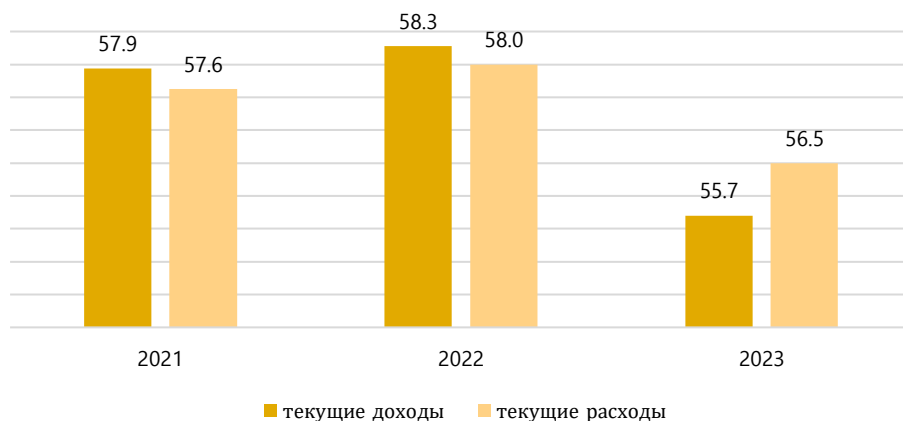
Текущие доходы и расходы

тысяч тенге

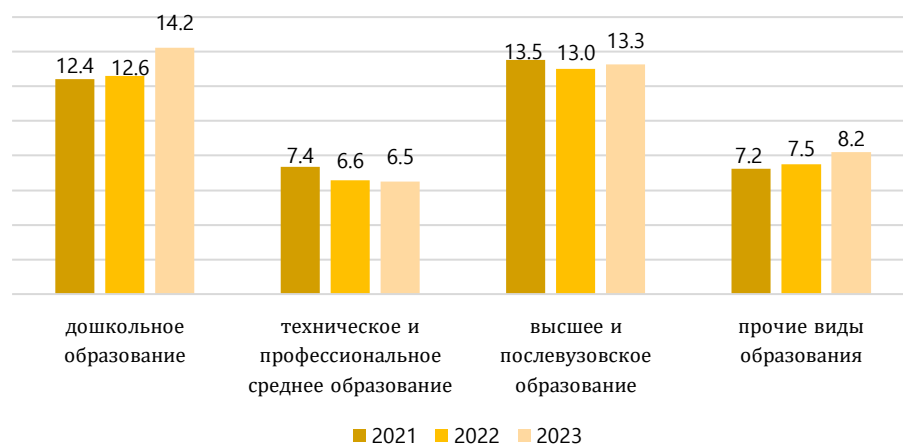
	2021		2022		2023	
	текущие доходы	текущие расходы	текущие доходы	текущие расходы	текущие доходы	текущие расходы
Всего	3 693 861 380	3 661 823 056	4 598 125 014	4 589 996 622	5723754575	5545994036
дошкольное образование	458 169 483	448 281 920	580 143 471	569 025 722	815316776	746188830
начальное образование	35 398 517	33 858 851	55 293 420	53 944 612	78809435	74506731
основное и общее среднее образование	2 140 187 790	2 110 134 866	2 679 541 955	2 662 065 387	3189104600	3132400413
техническое и профессиональное среднее образование	271 847 848	261 971 013	302 742 713	297 293 708	372580324	365456575
послесреднее образование	251 027	188 980	338 935	272 046	430865	415744
высшее и послевузовское образование	499 890 104	532 455 069	598 983 099	640 309 147	758404692	738747813
прочие виды образования	266 850 915	254 935 066	344 183 471	331 350 071	468479365	452316034
образование в области спорта и отдыха	84 184 676	84 491 432	103 690 806	103 544 214	132660629	132079069
образование в области культуры	48 060 869	48 509 447	62 729 836	62 195 533	74713236	74070642
деятельность школ подготовки водителей транспортных средств	3 345 502	2 774 622	4 675 870	4 155 648	3078855	2828344
прочие виды образования, не включенные в другие группировки	131 259 868	119 159 565	173 086 959	161 454 676	258026645	243337979
вспомогательная деятельность в области образования	21 265 696	19 997 291	14 958 458	14 684 904	40628518	35961896

Доли текущих доходов и расходов за 2021-2023 гг. (в разрезе КПВЭД*, в процентах)

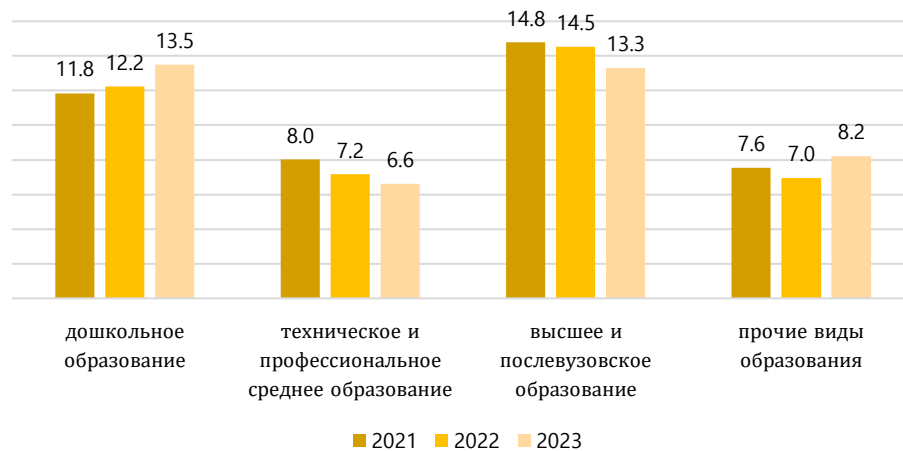
**Доли текущих доходов и текущих расходов основного и
общего среднего образования в общем объеме
образования РК**



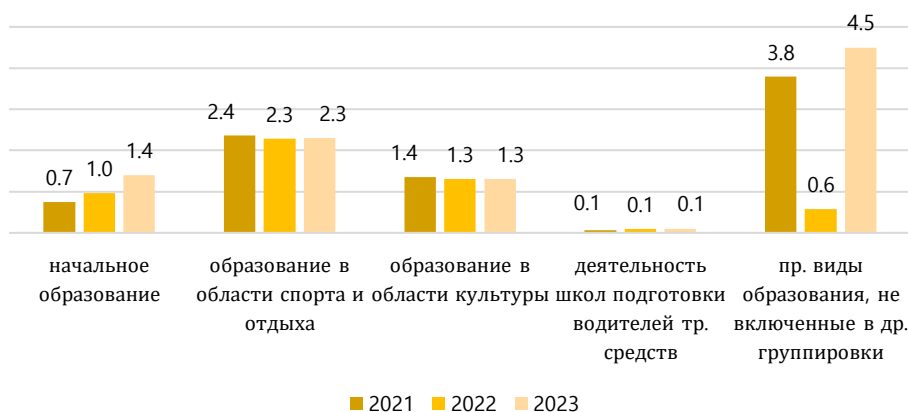
**Доля текущих доходов уровней образования
в общем объеме образования Республики Казахстан**



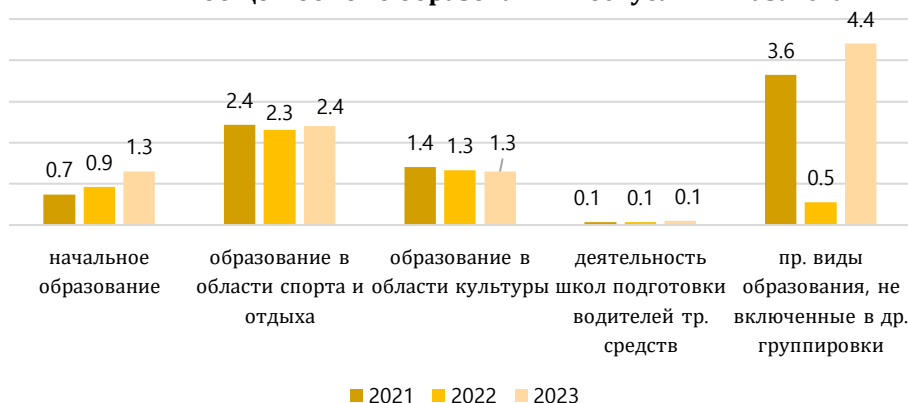
**Доля текущих расходов уровней образования
в общем объеме образования Республики Казахстан**



Доля текущих доходов уровней образования в общем объеме образования Республики Казахстан



Доля текущих расходов уровней образования в общем объеме образования Республики Казахстан



*-Классификатор продукции по видам экономической деятельности

3 Глоссарий

Основной вид деятельности - вид деятельности, добавленная стоимость которого превышает добавленную стоимость любого другого вида деятельности, осуществляемого хозяйствующим субъектом.

Активы – ресурсы, контролируемые индивидуальным предпринимателем или организацией в результате прошлых событий, от которых ожидается получение следующих экономических выгод.

Доходы – увеличение экономических выгод в течение отчетного периода в форме притока или прироста активов или уменьшения обязательств, которые приводят к увеличению капитала, отличному от увеличения, связанного с взносами лиц, участвующих в капитале.

Основные средства – это материальные активы, которые удерживаются субъектом для использования в производстве или поставке товаров (работ, услуг), для сдачи в аренду другим лицам, прироста стоимости или для административных целей, использование которых предполагается в течение более чем одного периода.

Расходы – уменьшение экономических выгод в течение отчетного периода в форме оттока или уменьшения активов или возникновения обязательств, которые приводят к уменьшению капитала, отличному от уменьшения, связанного с распределением лицам, участвующим в капитале.

4 Методологические пояснения

В публикации представлены статистические данные организаций с основным видом деятельности в области образования всех форм собственности, ведомственной принадлежности и размерности предприятий, оказывающих финансово-хозяйственной деятельности организаций образования.

Объем оказанных услуг в области образования и предоставления социальных услуг в Республике Казахстан, а также объем услуг, выполненный за счет бюджетных средств и средств предприятий отражается без учета налога на добавленную стоимость.

Объем услуг, оплаченный населением, указывается в размере фактически оплаченных сумм (т.е. с учетом НДС).

5 Ссылки на связанные публикации

[Валовой внутренний продукт методом конечного использования \(январь-декабрь 2023г.\(предварительные данные\)\)](#)

6 Полезные ссылки

[Информационно-аналитическая система «Талдау»](#)

Ответственные за выпуск: Департамент статистики населения	И.о. директора департамента: Б.Утеулина Тел. +7 7172 749501	Исполнитель: Д.Мухангалиева Тел. +7 7172 749345 E-mail: D.Mukhangaieva@aspire.gov.kz	Адрес: 010000, г.Астана пр. Мәңгілік ел, 8 Дом Министерств, 4 подъезд
---	--	--	---
