



Қазақстан Республикасы
Ұлттық экономика министрлігі
Статистика комитеті

www.stat.gov.kz

Қазақстан Республикасындағы еңбекақы

Оплата труда в Республике Казахстан

2014-2018



Нұр-Сұлтан 2019

**Қазақстан Республикасы Ұлттық экономика министрлігі
Статистика комитеті**

«Қазақстан Республикасының Азаматтық кодексіне (ерекше бөлігі)» сәйкес бұл материал көбейтуге (көшіруге) жатпайды, статистикалық ақпараттарды өз жарияланымдарында (басылымдарында) пайдаланған жағдайда Қазақстан Республикасы Ұлттық экономика министрлігі Статистика комитетіне сілтеме жасау міндетті.

В соответствии с «Гражданским кодексом Республики Казахстан (особенная часть)» данный материал не подлежит размножению (копированию), при использовании статистической информации в своих публикациях (изданиях) обязательна ссылка на Комитет по статистике Министерства национальной экономики Республики Казахстан.

Қазақстан Республикасындағы еңбекақы Оплата труда в Республике Казахстан

2014-2018

**Статистикалық жинақ
Статистический сборник**

Қазақстан Республикасындағы еңбекақы /
статистикалық жинақ / қазақ және орыс тілдерінде
/ 146 бет

Оплата труда в Республике Казахстан / статистический
сборник/ на казахском и русском языках / 146 стр.

Қазақстан Республикасы
Ұлттық экономика министрлігі
Статистика комитеті
Бас редактор Н.С. Айдапкелов

Министерство национальной экономики
Республики Казахстан
Комитет по статистике
Главный редактор Айдапкелов Н.С.

Жинақ Қазақстан Республикасы Ұлттық экономика
министрлігі Статистика комитетінің www.stat.gov.kz
Интернет-ресурсында қол жетімді.

Сборник доступен на Интернет-ресурсе Комитета по
статистике Министерства национальной экономики
Республики Казахстан www.stat.gov.kz.

Мекенжай: Қазақстан Республикасы, 010000
Нұр-Сұлтан қаласы, Мәңгілік ел 8
Министрліктер Үйі, 4 кіреберіс
Ақпараттық қызмет: +7 7172749010, 749011
Факс: +7 7172 749546
Электрондық мекенжай: kazstat.rk@gmail.com
Интернет-ресурс: <http://www.stat.gov.kz>

Адрес: Республика Казахстан, 010000
г. Нур-Султан, Мәңгілік ел 8
Дом Министерств, 4 подъезд
Информационная служба: + 7 7172749010, 749011
Факс: + 7 7172 749546
Электронный адрес: kazstat.rk@gmail.com
Интернет-ресурс: <http://www.stat.gov.kz>

Шартты белгілер:

- – құбылыс жоқ
0,0 – болмашы шама
х – құпия деректер
... – деректер жоқ

Жекелеген жағдайларда қорытынды мен
қосылғыштар сомасы арасындағы шамалы
айырмашылықтар деректерді дөңгелектеумен
түсіндіріледі.

Условные обозначения:

- – явление отсутствует
0,0 – незначительная величина
х – конфиденциальные данные
... – данные отсутствуют

В отдельных случаях незначительные расхождения
между итогом и суммой слагаемых объясняются
округлением данных.

Алғы сөз

«Қазақстан Республикасындағы еңбекақы» статистикалық жинағында 2014-2018 жылдардағы жалдамалы қызметкерлердің саны және жалақысы туралы толық ақпарат бар.

Жинақта экономикалық қызмет түрлері, меншік нысандары, қызметтердің кәсіпкерлік топтары бойынша жалдамалы қызметкерлердің саны және бір қызметкердің орташа айлық атаулы жалақысы туралы деректер берілген. Серпінде жалақының атаулы және нақты тұлғалануда өзгеру қарқыны көрсетілген.

Қызметкерлердің жеке мамандықтар мен лауазымдар бойынша орташа айлық жалақысы туралы, сондай-ақ Достастық елдеріндегі еңбекке ақы төлеу туралы статистикалық деректер келтірілген.

Ерлер мен әйелдер еңбегіне ақы төлеу көрсеткіштері жеке бөлімде берілген.

Ақпарат тұтастай республика бойынша және өңірлер бөлінісінде келтірілген. Статистикалық деректер кестелік және графикалық материал түрінде берілген.

Жұмыс күшін ұстауға жұмсалған шығын құны, оның құрылымы және өзгеруі бойынша деректер серпінде көрсетілген.

Жинақ басқару персоналына, экономистерге, статистиктерге, басқару органдары мен кәсіпорындардың, ұйымдардың қаржы-экономикалық қызметі қызметкерлеріне, ғылыми қызметкерлерге, кәсіпкерлерге, экономикалық ЖОО-ның профессорлық-оқытушылық құрамына, магистранттарына және студенттеріне, басқа мамандарға, бұқаралық ақпарат құралдары өкілдеріне арналған.

Предисловие

Статистический сборник «Оплата труда в Республике Казахстан» содержит подробную информацию о численности наемных работников и их заработной плате за 2014-2018 гг.

В сборнике приведены данные о численности наемных работников и размерах среднемесячной номинальной заработной платы одного работника по видам экономической деятельности формам собственности, по профессиональным группам занятий. В динамике показаны темпы изменения заработной платы в номинальном и реальном выражении.

Приведены статистические данные о среднемесячной заработной плате работников по отдельным профессиям и должностям, а также об оплате труда в странах Содружества.

Отдельным разделом представлены показатели оплаты труда мужчин и женщин.

Информация приведена по республике в целом и в разрезе регионов. Статистические данные представлены в виде табличных и графических материалов.

Представлена динамика данных по стоимости затрат на содержание рабочей силы, ее структура и изменения.

Публикация предназначена для экономистов, статистиков, работников органов управления и финансово-экономических служб предприятий, организаций, научных, предпринимательских и банковских работников, профессорско-преподавательского состава, магистрантов и студентов экономических ВУЗов, других специалистов, средств массовой информации.

Мазмұны Содержание

1. Еңбекақы деңгейінің серпіні Динамика уровня оплаты труда	7
2. Жалдамалы қызметкерлер саны Численность наемных работников	13
3. Еңбекақы Оплата труда	24
4. Ерлер мен әйелдердің жалақысы Заработная плата мужчин и женщин	61
5. Кәсіпорындардың көлемділігі бойынша жалақы Заработная плата по размерности предприятий	79
6. Өңірлер бойынша жалақы Заработная плата по регионам	100
7. Жұмыс күшін ұстауға жұмсалған шығын құны* Стоимость затрат на содержание рабочей силы*	131
Әдіснамалық түсініктемелер Методологические пояснения	145

Андатпа

2018 жылы бір қызметкердің орташа айлық атаулы жалақысы кәсіпкерлік қызметпен айналысатын шағын кәсіпорындарды есепке алумен 152854 теңгені құрады, қызметпен айналысатын шағын кәсіпорындарды есепке алусыз – 162673 теңгені құрады, тиісінше атаулы жалақы индексі 107,4% және 107,9% құрады. Нақты жалақы индексіне өзгерістер 101,3% және 101,7% құрады.

Есепті кезеңде ірі және орта кәсіпорындардағы қызметкерлердің орташа айлық атаулы жалақысы 181720 теңгені құрады және өткен жылға қарағанда 108,5%, нақты көріністе 102,4 % өсті.

Еңбекақыдағы айырмашылықтар экономикалық қызметтер түріне тән. Еңбекақының ең жоғары шамасы кен өндіру өнеркәсібі және карьерлерді қазу қызметінде – 371637 теңге*, ең төменгі шамасы – ауыл, орман және балық шаруашылығында – 97929 теңге белгіленді.

Есепті жылы ерлердің орташа айлық атаулы жалақысы 195959 теңгеге жетіп, өткен жылға қарағанда 109,1% ұлғайды, әйелдерде тиісінше 129039 теңге және 105,9% өсті.

Өңірлер бөлінісінде ең жоғары орташа айлық атаулы жалақы Атырау облысы – 293572 теңге, Маңғыстау облысы – 275679 теңге, Нұр-Сұлтан қаласы – 240320 теңге, Алматы қаласы – 200919 теңге белгіленді, ең төменгі жалақы мөлшері Түркістан облысы – 104 136 теңге, Жамбыл облысы бойынша – 109420 теңге көрініс тапты.

Тәуелсіз Мемлекеттер Достастығы елдері арасында долларлық баламада орташа айлық атаулы жалақы мөлшері бойынша Қазақстан екінші орында. 2018 жылы ТМД Статистикалық комитетінің деректері бойынша Қазақстанның орташа айлық атаулы жалақысы 472 АҚШ долларын, Ресей Федерациясы – 695 АҚШ долларын, Беларусте – 470 АҚШ долларын құрады.

2018 жылы жұмыс берушілердің жұмыс күшін ұстауға кеткен шығыстарының сомасы 8007097,3 млн. теңгені құрады және өткен жылға қарағанда 9,2% өсті. Қызметкерлердің жалақы қоры 6934,8 млн. теңгені немесе жұмыс күші құнының 86,6%-ын құрады.

2018 жылы жалдамалы қызметкерлер саны 3759,9 мың адамды құрады және өткен жылға қарағанда 101,3% өсті, оның ішінде ерлер 1852,2 мың адам немесе жалдамалы қызметкерлер санынан 49,3%, әйелдер 1907,7 мың адам немесе 50,7% құрады.

2018 жылы қызметкерлерді жалақы мөлшері бойынша бөлу (сәуір айында толық жұмыс істеген қызметкерлердің біржолғы есебі бойынша) жалдамалы қызметкерлердің 1,1% - 30000 теңгеге дейін орташа айлық жалақыны, 9,9% – 30001-ден 45000 теңгеге дейін, 19,0% – 45001-ден 75000 теңгеге дейін, 19,3% – 75001-ден 105000 теңгеге дейін, 36,9%

Аннотация

В 2018г. среднемесячная номинальная заработная плата одного работника с учетом малых предприятий, занимающихся предпринимательской деятельностью составила 152854 тенге, без учета малых предприятий, занимающихся предпринимательской деятельностью – 162673 тенге, индекс номинальной заработной платы составил 107,4% и 107,9% соответственно. В реальном выражении изменение составило 101,3% и 101,7%.

Среднемесячная номинальная заработная плата работников крупных и средних предприятий в отчетном периоде составила 181720 тенге и увеличилась по сравнению с предыдущим годом на 108,5%, в реальном выражении увеличилась - на 102,4 %.

Различия в оплате труда характерны по видам экономической деятельности. Максимальная величина оплаты труда отмечена в горнодобывающей промышленности и разработке карьеров – 371637 тенге*, минимальная – в сельском, лесном и рыбном хозяйстве – 97929 тенге.

В отчетном году среднемесячная номинальная заработная плата у мужчин достигла 195959 тенге, увеличившись относительно предыдущего года на 109,1%, у женщин – соответственно 129039 тенге и на 105,9 %.

В региональном разрезе наиболее высокая среднемесячная номинальная заработная плата отмечена в Атырауской области – 293572 тенге, Мангистауской области – 275679 тенге, г. Нур-Султан – 240320 тенге, г. Алматы – 200919 тенге, наименьший размер заработной платы сложился в Туркестанской области – 104 136 тенге, в Жамбылской области – 109420 тенге.

Среди стран Содружества Независимых Государств по размеру среднемесячной номинальной заработной платы в долларовом эквиваленте Казахстан занимает второе место. В 2018г. по данным Статистического Комитета СНГ среднемесячная номинальная заработная плата в Казахстане составила 472 долларов США, в Российской Федерации – 695 долларов США, в Беларуси – 470 долларов США.

Сумма расходов работодателей на содержание рабочей силы в 2018г. составила 8007097,3 млн. тенге и увеличилась по сравнению с предыдущим годом на 9,2%. Фонд заработной платы работников составил 6934,8 млн. тенге или 86,6% от стоимости рабочей силы.

Численность наемных работников в 2018г. составила 3759,9 тыс. человек и увеличилась по сравнению с предыдущим годом на 101,3%, из них мужчины составили 1852,2 тыс. человек, или 49,3% от числа наемных работников, женщины – 1907,7 тыс. человек, или 50,7%.

В 2018г. распределение работников по размерам заработной платы (по единовременному учету работников, проработавших полностью апрель месяц) показало, что среднемесячную заработную

– 105001-ден 240000 теңгеге дейін, 13,8% – 240001-ден және жоғары алатынын көрсетті.

плату до 30000 тенге получали 1,1% работников, от 30001 до 45000 тенге – 9,9%, от 45001 до 75000 тенге – 19,0%, от 75001 до 105000 тенге – 19,3%, от 105001 до 240000 тенге – 36,9%, от 240001 и выше – 13,8%.

** Бұл жерде және бұдан әрі кәсіпкерлік қызметпен айналысатын шағын кәсіпорындарды есепке алусыз.
Здесь и далее без учета малых предприятий, занимающихся предпринимательской деятельностью.*

1. Еңбекақы деңгейінің серпіні

Динамика уровня оплаты труда

1.1 Жалдамалы қызметкерлер еңбекақысының негізгі көрсеткіштері

Основные показатели оплаты труда наемных работников в среднем за год

жылына орта есеппен

в среднем за год

	1993	1994	1995	1996	1997	1998	1999	
Қызметкерлердің саны ¹⁾ , мың адам	2 760,6	Численность работников ¹⁾ , тыс. человек
Қызметкерлердің саны ²⁾ , мың адам	5 630,5	5 415,0	4 993,6	4 380,5	3 628,8	3 070,6	2 489,5	Численность работников ²⁾ , тыс. человек
Қызметкерлердің орташа айлық атаулы жалақысы ²⁾								Среднемесячная номинальная заработная плата работников в ²⁾
теңгемен	128	1 726	4 786	6 841	8 541	9 683	11 864	тенге
АҚШ долларымен ³⁾	24,3	48	79	102	113	124	99	долларах США ³⁾
Өткен жылға пайызбен								Индексы, в процентах к предыдущему году
атаулы жалақы индексі ²⁾	...	1 353,7	277,3	142,9	124,9	113,4	122,5	номинальной заработной платы ²⁾
нақты жалақы индексі ²⁾	...	68,5	100,4	102,6	106,4	105,9	113,1	реальной заработной платы ²⁾
тұтыну бағасының индексі	1 758,4	1 977,4	276,2	139,3	117,4	107,1	108,3	потребительских цен
Күнкөрістің ең төмен деңгейінің шамасы ⁴⁾ , теңге	-	-	-	-	3 505	3 716	3 394	Величина прожиточного минимума ⁴⁾ , тенге
Жалғасы								Продолжение
	2000	2001	2002	2003	2004	2005	2006	
Қызметкерлердің саны ¹⁾ , мың адам	2 826,8	2 955,2	3 089,0	3 211,5	3 348,7	3 520,6	3 749,1	Численность работников ¹⁾ , тыс. человек
Қызметкерлердің саны ²⁾ , мың адам	2 474,0	2 564,8	2 644,7	2 731,7	2 832,4	2 956,1	3 103,6	Численность работников ²⁾ , тыс. человек
Қызметкерлердің орташа айлық атаулы жалақысы ²⁾								Среднемесячная номинальная заработная плата работников в ²⁾
теңгемен	14 374	17 303	20 323	23 128	28 329	34 060	40 790	тенге
АҚШ долларымен ³⁾	101	118	133	155	208	256	324	долларах США ³⁾
Өткен жылға пайызбен								Индексы, в процентах к предыдущему году
атаулы жалақы индексі ²⁾	121,2	120,4	117,5	113,8	122,5	120,2	119,8	номинальной заработной платы ²⁾
нақты жалақы индексі ²⁾	107,1	111,1	110,9	107,0	114,6	111,7	110,3	реальной заработной платы ²⁾
тұтыну бағасының индексі	113,2	108,4	105,9	106,4	106,9	107,6	108,6	потребительских цен
Күнкөрістің ең төмен деңгейінің шамасы ⁴⁾ , теңге	4 945	5 655	6 003	6 457	6 785	7 618	8 410	Величина прожиточного минимума ⁴⁾ , тенге
Жалғасы								Продолжение
	2007	2008	2009	2010	2011	2012		
Қызметкерлердің саны ¹⁾ , мың адам	4 056,4	4 063,1	4 152,1	4 577,2	4 372,8	4 500,8		Численность работников ¹⁾ , тыс. человек
Қызметкерлердің саны ²⁾ , мың адам	3 262,0	3 367,0	3 359,9	3 430,3	3 528,2	3 650,9		Численность работников ²⁾ , тыс. человек
Қызметкерлердің орташа айлық атаулы жалақысы ²⁾								Среднемесячная номинальная заработная плата работников в ²⁾
теңгемен	52 479	60 805	67 333	77 611	90 028	101 263		тенге
АҚШ долларымен ³⁾	428	505	456	527	614	679		долларах США ³⁾
Өткен жылға пайызбен								Индексы, в процентах к предыдущему году
атаулы жалақы индексі ²⁾	128,7	115,9	110,7	115,3	116,0	112,5		номинальной заработной платы ²⁾
нақты жалақы индексі ²⁾	116,1	99,0	103,2	107,6	107,1	107,0		реальной заработной платы ²⁾
тұтыну бағасының индексі	110,8	117,0	107,3	107,1	108,3	105,1		потребительских цен
Күнкөрістің ең төмен деңгейінің шамасы ⁴⁾ , теңге	9 653	12 364	12 660	13 487	16 072	16 815		Величина прожиточного минимума ⁴⁾ , тенге

	2013	2014	2015	2016	2017	2018	
Қызметкерлердің саны ¹⁾ , мың адам	4 536,8	4 624,4	4 798,7	4 854,6	4 925,2	5 086,4	Численность работников ¹⁾ , тыс. человек
Қызметкерлердің саны ²⁾ , мың адам	3 729,5	3 808,1	3 673,5	3 679,3	3 712,5	3 759,9	Численность работников ²⁾ , тыс. человек
Қызметкерлердің орташа айлық атаулы жалақысы ²⁾							Среднемесячная номинальная заработная плата работников в ²⁾
теңгемен	109 141	121 021	126 021	142 898	150 827	162 673	тенге
АҚШ долларымен ³⁾	717	675	568	418	463	472	долларах США ³⁾
Өткен жылға пайызбен							Индексы, в процентах к предыдущему году
атаулы жалақы индексі ²⁾	107,8	110,9	104,2	113,4	105,5	107,9	номинальной заработной платы ²⁾
нақты жалақы индексі ²⁾	101,9	103,9	97,7	98,9	98,3	101,7	реальной заработной платы ²⁾
тұтыну бағасының индексі	105,8	106,7	106,6	114,6	107,4	106,0	потребительских цен
Күнкөрістің ең төмен деңгейінің шамасы ⁴⁾ , теңге	17 789	19 068	19 647	21 612	23 783	28 284	Величина прожиточного минимума ⁴⁾ , тенге

¹⁾ Кәсіпкерлік қызметпен айналысатын шағын кәсіпорындарды есепке алумен.

С учетом малых предприятий, занимающихся предпринимательской деятельностью.

²⁾ Кәсіпкерлік қызметпен айналысатын шағын кәсіпорындарды есепке алусыз.

Без учета малых предприятий, занимающихся предпринимательской деятельностью.

³⁾ Ұлттық банктің өлшенген орташа бағамы бойынша.

По средневзвешенному курсу Национального банка.

⁴⁾ 2000 жылдан бастап деректер 2006 жылғы 1 қаңтардан қолдануға енгізілген әдіснама бойынша есептелген.

С 2000 г. данные рассчитаны по методологии, введенной в действие с 1 января 2006г.

1.2 Экономикалық қызмет түрлері бойынша бір қызметкердің орташа айлық атаулы жалақысы¹⁾²⁾

Среднемесячная номинальная заработная плата одного работника по видам экономической деятельности¹⁾²⁾

тенге

тенге

	1993	1994	1995	1996	1997	
Қызметтің барлық түрі бойынша	128	1 726	4 786	6 841	8 541	По всем видам деятельности
Ауыл шаруашылығы, аңшылық және орман шаруашылығы	100	1 037	2 397	3 519	3 898	Сельское хозяйство, охота и лесное хозяйство
Балық өсіру, балық аулау	99	1 900	5 333	5 538	5 706	Рыболовство, рыбоводство
Өнеркәсіп	171	2 801	7 792	10 198	12 489	Промышленность
Кен өндіру	224	3 955	9 963	13 317	18 323	Горнодобывающая
Өңдеу	160	2 547	7 274	9 288	11 092	Обрабатывающая
Электр энергиясын, газ бен су өндіру және бөлу	270	4 862	12 281	14 426	15 550	Производство и распределение электроэнергии, газа и воды
Құрылыс	170	2 660	7 852	9 659	11 320	Строительство
Сауда; автомобильдерді, тұрмыстық бұйымдарды және жеке пайдаланатын заттарды жөндеу	98	1 392	3 886	5 837	7 104	Торговля; ремонт автомобилей, бытовых изделий и предметов личного пользования
Қонақ үйлер мен мейрамханалар	98	1 396	3 869	5 772	6 992	Гостиницы и рестораны
Көлік және байланыс	164	2 294	6 580	9 319	10 786	Транспорт и связь
Қаржы қызметі	252	4 177	10 969	13 010	16 992	Финансовая деятельность
Жылжымайтын мүлікпен жасалатын операциялар, жалға беру және тұтынушыларға қызмет көрсету	88	1 346	4 126	6 939	9 232	Операции с недвижимым имуществом, аренда и предоставление услуг потребителям
Мемлекеттік басқару	130	1 775	4 475	7 249	9 635	Государственное управление
Білім беру	81	907	2 948	5 059	6 382	Образование
Денсаулық сақтау және әлеуметтік қызмет көрсету	66	797	2 678	4 567	5 824	Здравоохранение и предоставление социальных услуг
Коммуналдық, әлеуметтік және дербес қызмет көрсету	95	1 537	4 363	6 298	7 670	Предоставление коммунальных, социальных и персональных услуг
Аумақтан тысқары ұйымдар қызметі	Деятельность экстерриториальных организаций

Жалғасы

Продолжение

	1998	1999	2000	2001	2002	
Қызметтің барлық түрі бойынша	9 683	11 864	14 374	17 303	20 323	По всем видам деятельности
Ауыл, орман және балық шарушылығы	4 338	4 539	5 434	6 826	8 079	Сельское, лесное и рыбное хозяйство
Өнеркәсіп	13 683	16 757	20 886	23 927	26 086	Промышленность
Кен өндіру өнеркәсібі және карьерлерді қазу	20 497	24 462	31 442	37 006	40 027	Горнодобывающая промышленность и разработка карьеров
Өңдеу өнеркәсібі	11 818	14 356	18 509	20 203	22 087	Обрабатывающая промышленность
Электрмен жабдықтау, газ, бу беру және ауа баптау	12 744	16 890	18 476	21 663	22 976	Электроснабжение, подача газа, пара и воздушное кондиционирование
Сумен жабдықтау; кәріз жүйесі, қалдықтардың жиналуын және таралуын бақылау	10 738	12 114	13 877	14 775	15 932	Водоснабжение; канализационная система, контроль над сбором и распределением отходов
Құрылыс	11 974	15 897	21 454	27 276	32 435	Строительство
Көтерме және бөлшек сауда; автомобильдерді және мотоциклдерді жөндеу	8 211	11 248	13 625	15 771	19 048	Оптовая и розничная торговля; ремонт автомобилей и мотоциклов
Көлік және қоймалау	11 943	14 146	18 475	23 808	27 946	Транспорт и складирование
Тұру және тамақтану бойынша қызметтер	8 402	20 002	22 788	22 333	32 669	Услуги по проживанию и питанию
Ақпарат және байланыс	13 602	18 049	22 246	27 029	31 318	Информация и связь
Қаржы және сақтандыру қызметі	20 099	34 684	37 721	45 186	53 220	Финансовая и страховая деятельность
Жылжымайтын мүлікпен жасалатын операциялар	10 953	11 028	13 922	17 406	20 040	Операции с недвижимым имуществом
Кәсіби, ғылыми және техникалық қызмет	12 235	13 108	17 529	24 240	32 570	Профессиональная, научная и техническая деятельность
Әкімшілік және қосалқы қызмет көрсету саласындағы қызмет	7 823	12 010	14 375	19 155	23 538	Деятельность в области административного и вспомогательного обслуживания
Мемлекеттік басқару және қорғаныс; міндетті әлеуметтік әлеуметтік қамтамасыз ету	10 393	11 321	12 409	15 067	16 938	Государственное управление и оборона; обязательное социальное обеспечение
Білім беру	8 260	8 238	8 590	10 009	12 865	Образование
Денсаулық сақтау және әлеуметтік қызметтер	6 472	6 811	7 270	8 332	10 862	Здравоохранение и социальные услуги
Өнер, ойын-сауық және демалыс	6 929	7 608	8 163	10 101	11 827	Искусство, развлечения и отдых
Өзге де қызметтер түрлерін ұсыну	9 295	18 668	26 322	34 216	40 749	Предоставление прочих видов услуг
Аумақтан тыс ұйымдардың және органдардың қызметі	60 111	67 909	47 922	78 637	136 093	Деятельность экстерриториальных организаций и органов

Жалғасы

Продолжение

	2003	2004	2005	2006	2007	
Қызметтің барлық түрі бойынша	23 128	28 329	34 060	40 790	52 479	По всем видам деятельности
Ауыл, орман және балық шарушылығы	9 459	11 772	14 720	18 472	24 185	Сельское, лесное и рыбное хозяйство
Өнеркәсіп	29 335	35 232	41 524	49 966	60 933	Промышленность
Кен өндіру өнеркәсібі және карьерлерді қазу	45 569	54 298	65 769	75 963	89 874	Горнодобывающая промышленность и разработка карьеров
Өңдеу өнеркәсібі	24 746	30 083	35 231	43 429	54 203	Обрабатывающая промышленность
Электрмен жабдықтау, газ, бу беру және ауа баптау	24 669	28 556	32 571	38 997	48 979	Электроснабжение, подача газа, пара и воздушное кондиционирование
Сумен жабдықтау; кәріз жүйесі, қалдықтардың жиналуын және таралуын бақылау	18 041	21 673	25 746	31 855	38 506	Водоснабжение; канализационная система, контроль над сбором и распределением отходов
Құрылыс	34 465	38 616	47 932	55 715	70 823	Строительство
Көтерме және бөлшек сауда; автомобильдерді және мотоциклдерді жөндеу	22 915	27 639	33 522	40 255	49 345	Оптовая и розничная торговля; ремонт автомобилей и мотоциклов
Көлік және қоймалау	33 346	40 972	48 157	57 879	67 911	Транспорт и складирование
Тұру және тамақтану бойынша қызметтер	39 937	45 037	47 374	48 702	56 817	Услуги по проживанию и питанию
Ақпарат және байланыс	35 272	42 459	52 466	62 879	80 487	Информация и связь
Қаржы және сақтандыру қызметі	59 438	67 603	82 234	101 321	125 418	Финансовая и страховая деятельность
Жылжымайтын мүлікпен жасалатын операциялар	23 788	28 073	33 717	40 376	51 074	Операции с недвижимым имуществом

Жалғасы

Продолжение

	2003	2004	2005	2006	2007	
Кәсіби, ғылыми және техникалық қызмет	37 701	45 066	61 201	71 081	91 649	Профессиональная, научная и техническая деятельность
Әкімшілік және қосалқы қызмет көрсету саласындағы қызмет	35 425	34 447	39 022	49 304	65 262	Деятельность в области административного и вспомогательного обслуживания
Мемлекеттік басқару және қорғаныс; міндетті әлеуметтік әлеуметтік қамтамасыз ету	18 054	26 048	31 191	35 625	45 610	Государственное управление и оборона; обязательное социальное обеспечение
Білім беру	14 411	17 961	20 342	23 956	31 924	Образование
Денсаулық сақтау және әлеуметтік қызметтер	12 102	15 209	18 051	21 334	33 159	Здравоохранение и социальные услуги
Өнер, ойын-сауық және демалыс	12 825	16 891	21 499	24 067	31 802	Искусство, развлечения и отдых
Өзге де қызметтер түрлерін ұсыну	48 423	56 069	75 858	81 933	90 947	Предоставление прочих видов услуг
Аумақтан тыс ұйымдардың және органдардың қызметі	146 435	139 888	137 455	167 214	177 155	Деятельность экстерриториальных организаций и органов

Жалғасы

Продолжение

	2008	2009	2010	2011	2012	
Қызметтің барлық түрі бойынша	60 805	67 333	77 611	90 028	101 263	По всем видам деятельности
Ауыл, орман және балық шарушылығы	30 931	33 642	36 477	44 986	51 045	Сельское, лесное и рыбное хозяйство
Өнеркәсіп	74 514	80 254	93 119	107 442	121 788	Промышленность
Кен өндіру өнеркәсібі және карьерлерді қазу	110 502	123 313	148 091	169 656	178 207	Горнодобывающая промышленность и разработка карьеров
Өңдеу өнеркәсібі	65 828	68 959	78 764	90 105	103 522	Обрабатывающая промышленность
Электрмен жабдықтау, газ, бу беру және ауа баптау	59 725	63 980	70 807	81 125	91 753	Электроснабжение, подача газа, пара и воздушное кондиционирование
Сумен жабдықтау; кәріз жүйесі, қалдықтардың жиналуын және таралуын бақылау	42 898	44 593	48 727	52 991	62 041	Водоснабжение; канализационная система, контроль над сбором и распределением отходов
Құрылыс	81 425	89 627	104 434	110 169	111 890	Строительство
Көтерме және бөлшек сауда; автомобильдерді және мотоциклдерді жөндеу	59 100	64 691	74 014	84 598	95 084	Оптовая и розничная торговля; ремонт автомобилей и мотоциклов
Көлік және қоймалау	79 178	84 646	97 385	112 847	129 473	Транспорт и складирование
Тұру және тамақтану бойынша қызметтер	65 437	66 735	70 769	78 562	82 012	Услуги по проживанию и питанию
Ақпарат және байланыс	97 342	100 512	110 835	128 652	143 960	Информация и связь
Қаржы және сақтандыру қызметі	143 044	143 571	158 121	180 047	191 005	Финансовая и страховая деятельность
Жылжымайтын мүлікпен жасалатын операциялар	54 235	60 780	68 029	78 121	88 725	Операции с недвижимым имуществом
Кәсіби, ғылыми және техникалық қызмет	111 872	125 396	140 286	171 794	199 494	Профессиональная, научная и техническая деятельность
Әкімшілік және қосалқы қызмет көрсету саласындағы қызмет	79 279	85 644	95 692	94 402	97 132	Деятельность в области административного и вспомогательного обслуживания
Мемлекеттік басқару және қорғаныс; міндетті әлеуметтік әлеуметтік қамтамасыз ету	47 206	59 131	70 437	84 987	98 293	Государственное управление и оборона; обязательное социальное обеспечение
Білім беру	34 453	41 962	49 216	59 221	67 931	Образование
Денсаулық сақтау және әлеуметтік қызметтер	35 846	45 525	54 650	67 755	78 011	Здравоохранение и социальные услуги
Өнер, ойын-сауық және демалыс	36 852	44 564	53 199	65 234	74 177	Искусство, развлечения и отдых
Өзге де қызметтер түрлерін ұсыну	102 828	116 400	125 305	136 206	150 542	Предоставление прочих видов услуг
Аумақтан тыс ұйымдардың және органдардың қызметі	173 860	217 747	236 146	300 918	331 672	Деятельность экстерриториальных организаций и органов

Жалғасы

Продолжение

	2013	2014	2015	2016	2017	2018	
Қызметтің барлық түрі бойынша	109 141	121 021	126 021	142 898	150 827	162 673	По всем видам деятельности
Ауыл, орман және балық шарушылығы	58 304	66 483	72 507	81 572	91 084	97 929	Сельское, лесное и рыбное хозяйство
Өнеркәсіп	138 933	159 839	174 436	195 295	214 189	234 168	Промышленность
Кен өндіру өнеркәсібі және карьерлерді қазу	210 404	251 686	275 624	312 572	341 775	371 637	Горнодобывающая промышленность и разработка карьеров
Өңдеу өнеркәсібі	113 924	127 473	137 385	153 571	166 739	186 041	Обрабатывающая промышленность
Электрмен жабдықтау, газ, бу беру және ауа баптау	104 309	116 733	124 256	136 732	145 392	156 591	Электроснабжение, подача газа, пара и воздушное кондиционирование
Сүмен жабдықтау; кәріз жүйесі, қалдықтардың жиналуын және таралуын бақылау	69 343	78 360	85 217	93 856	101 921	112 287	Водоснабжение; канализационная система, контроль над сбором и распределением отходов
Құрылыс	119 298	140 321	154 794	179 205	194 227	213 784	Строительство
Көтерме және бөлшек сауда; автомобильдерді және мотоциклдерді жөндеу	103 362	117 186	121 020	131 091	145 698	159 091	Оптовая и розничная торговля; ремонт автомобилей и мотоциклов
Көлік және қоймалау	141 721	160 007	166 057	176 825	193 579	210 822	Транспорт и складирование
Тұру және тамақтану бойынша қызметтер	92 008	104 410	116 503	127 837	140 070	149 040	Услуги по проживанию и питанию
Ақпарат және байланыс	156 037	173 887	180 828	204 192	221 748	235 410	Информация и связь
Қаржы және сақтандыру қызметі	205 645	220 803	236 689	284 330	298 725	334 269	Финансовая и страховая деятельность
Жылжымайтын мүлікпен жасалатын операциялар	100 091	108 066	109 318	123 346	147 620	157 342	Операции с недвижимым имуществом
Кәсіби, ғылыми және техникалық қызмет	211 562	250 816	255 216	323 661	268 664	286 839	Профессиональная, научная и техническая деятельность
Әкімшілік және қосалқы қызмет көрсету саласындағы қызмет	101 019	94 895	102 180	115 041	151 771	187 532	Деятельность в области административного и вспомогательного обслуживания
Мемлекеттік басқару және қорғаныс; міндетті әлеуметтік әлеуметтік қамтамасыз ету	103 467	106 000	107 924	118 868	125 247	134 835	Государственное управление и оборона; обязательное социальное обеспечение
Білім беру	69 484	74 756	77 542	94 542	96 612	102 875	Образование
Денсаулық сақтау және әлеуметтік қызметтер	80 993	88 779	91 902	106 049	108 714	111 802	Здравоохранение и социальные услуги
Өнер, ойын-сауық және демалыс	80 550	91 713	95 210	110 320	119 164	127 685	Искусство, развлечения и отдых
Өзге де қызметтер түрлерін ұсыну	151 643	160 392	202 769	218 893	210 924	209 469	Предоставление прочих видов услуг
Аумақтан тыс ұйымдардың және органдардың қызметі	269 948	284 586	485 749	-	-	-	Деятельность экстерриториальных организаций и органов

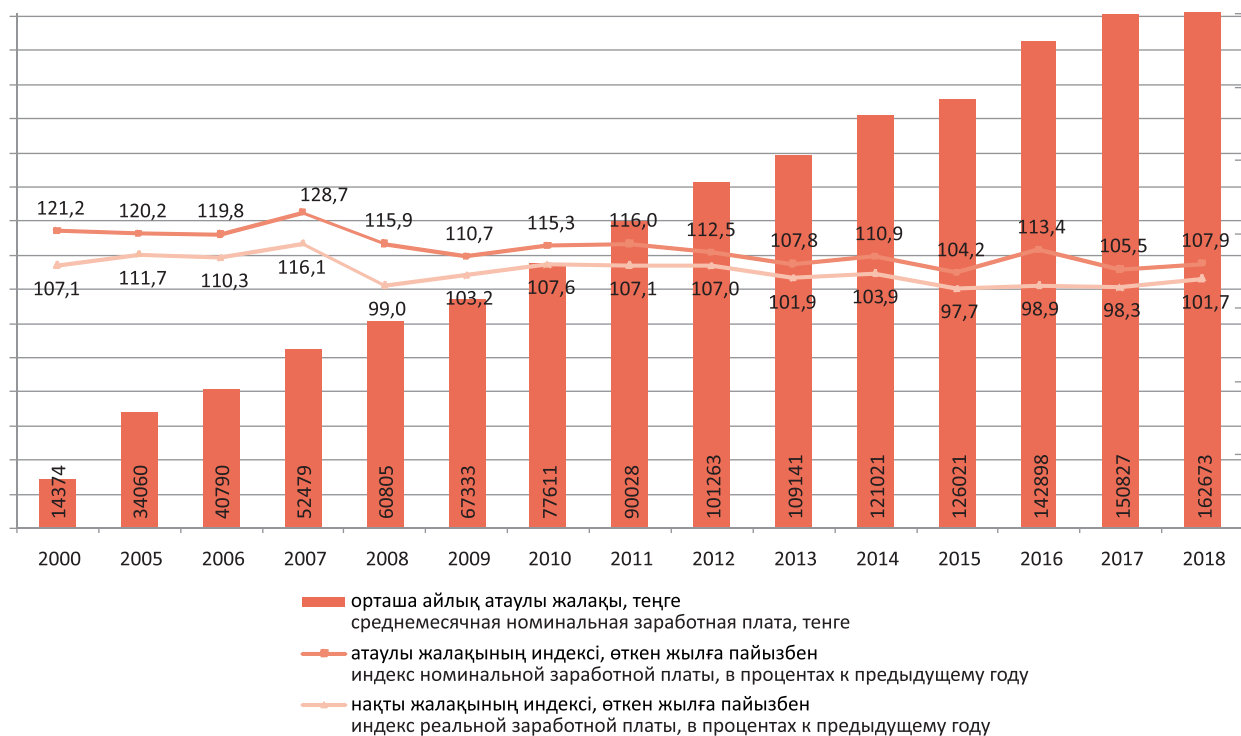
¹⁾ 1997 жылға дейін көрсеткіш ЭҚЖЖ-2003 негізінде есептелді.

До 1997г. показатель рассчитан на основе ОКЭД-2003.

²⁾ Кәсіпкерлік қызметпен айналысатын шағын кәсіпорындарды есепке алусыз.

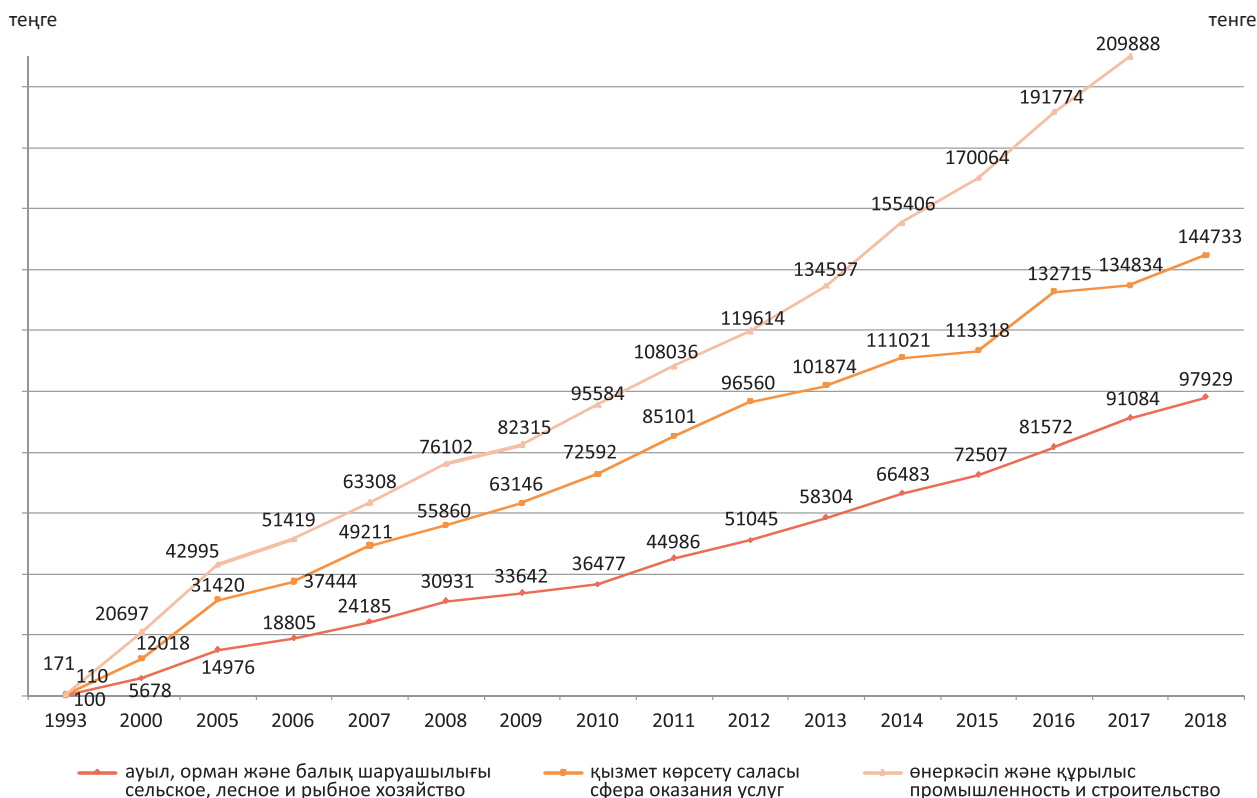
Без учета малых предприятий, занимающихся предпринимательской деятельностью.

Бір қызметкердің орташа айлық атаулы жалақысы*
Среднемесячная номинальная заработная плата одного работника*



* Кәсіпкерлік қызметпен айналысатын шағын кәсіпорындарды есепке алусыз.
 Без учета малых предприятий, занимающихся предпринимательской деятельностью.

Бір қызметкердің экономика секторлары бойынша орташа айлық атаулы жалақысы¹⁾²⁾
Среднемесячная номинальная заработная плата одного работника по секторам экономики¹⁾²⁾



¹⁾ 1997 жылға дейін көрсеткіш ЭҚЖЖ-2003 негізінде есептелді.
 До 1997г. показатель рассчитан на основе ОКЭД-2003.

²⁾ Кәсіпкерлік қызметпен айналысатын шағын кәсіпорындарды есепке алусыз.
 Без учета малых предприятий, занимающихся предпринимательской деятельностью.

2. Жалдамалы қызметкерлер саны

Численность наемных работников

Кәсіпорындар мен ұйымдардың жалдамалы қызметкерлер саны*

Численность наемных работников предприятий и организаций*

2.1 Экономикалық қызмет түрлері бойынша жалдамалы қызметкерлер саны

Численность наемных работников по видам экономической деятельности

мың адам						тыс. человек
	2014	2015	2016	2017	2018	
Қызметкерлер саны - барлығы	4 624,4	4 798,7	4 854,6	4 925,2	5 086,4	Численность работников - всего
Ауыл, орман және балық шаруашылығы	141,7	140,6	141,0	138,8	143,5	Сельское, лесное и рыбное хозяйство
Өнеркәсіп	833,1	841,4	813,6	819,2	841,5	Промышленность
Кен өндіру өнеркәсібі және карьерлерді қазу	224,4	223,0	212,8	218,7	222,6	Горнодобывающая промышленность и разработка карьеров
Өңдеу өнеркәсібі	433,1	439,7	423,5	428,2	440,3	Обрабатывающая промышленность
Электрмен жабдықтау, газ, бу беру және ауа баптау	121,4	122,8	119,5	116,1	117,1	Электроснабжение, подача газа, пара и воздушное кондиционирование
Сүмен жабдықтау; кәрізжүйесі, қалдықтардың жиналуын және таратылуын бақылау	54,3	56,0	57,8	56,2	61,4	Водоснабжение; канализационная система, контроль над сбором и распределением отходов
Құрылыс	371,2	397,9	406,4	382,1	381,8	Строительство
Көтерме және бөлшек сауда; автомобильдерді және мотоциклдерді жөндеу	423,6	453,2	461,7	489,0	517,9	Оптовая и розничная торговля; ремонт автомобилей и мотоциклов
Көлік және қоймалау	281,0	287,2	290,4	302,9	317,6	Транспорт и складирование
Тұру және тамақтану бойынша қызметтер	53,9	60,4	65,6	70,3	87,3	Услуги по проживанию и питанию
Ақпарат және байланыс	94,3	103,1	101,9	94,6	103,2	Информация и связь
Қаржы және сақтандыру қызметі	122,5	123,5	122,2	124,6	118,1	Финансовая и страховая деятельность
Жылжымайтын мүлікпен жасалатын операциялар	84,9	92,3	96,2	92,6	93,0	Операции с недвижимым имуществом
Кәсіби, ғылыми және техникалық қызмет	189,4	194,3	185,7	180,0	186,6	Профессиональная, научная и техническая деятельность
Әкімшілік және қосалқы қызмет көрсету саласындағы қызмет	187,8	198,2	212,6	224,7	237,2	Деятельность в области административного и вспомогательного обслуживания
Мемлекеттік басқару және қорғаныс; міндетті әлеуметтік қамтамасыз ету	377,1	395,4	400,0	407,7	411,1	Государственное управление и оборона; обязательное социальное обеспечение
Білім беру	912,6	933,4	960,5	984,1	1 012,6	Образование
Денсаулық сақтау және әлеуметтік қызметтер	401,7	413,2	422,0	429,9	439,7	Здравоохранение и социальные услуги
Өнер, ойын-сауық және демалыс	92,2	96,4	99,9	99,3	104,9	Искусство, развлечения и отдых
Өзге де қызметтер түрлерін ұсыну	57,3	67,9	75,0	85,5	90,3	Предоставление прочих видов услуг

2.2 Жалдамалы қызметкерлер саны

Численность наемных работников

мың адам						тыс. человек
	2014	2015	2016	2017	2018	
Қазақстан Республикасы	4 624,4	4 798,7	4 854,6	4 925,2	5 086,4	
Ақмола	205,1	209,7	209,6	209,8	213,5	
Ақтөбе	245,0	248,1	243,0	244,1	248,2	
Алматы	269,8	283,4	284,0	291,8	301,6	
Атырау	211,2	228,5	230,7	243,9	265,8	
Батыс Қазақстан	169,4	171,9	171,8	175,6	177,9	
Жамбыл	193,1	194,0	190,2	195,6	201,4	
Қарағанды	428,2	425,4	418,5	426,3	435,7	
Қостанай	244,7	242,6	237,1	239,3	245,0	

Жалғасы

Продолжение

	2014	2015	2016	2017	2018
Қызылорда	173,3	172,5	173,2	179,7	182,4
Маңғыстау	193,5	197,6	198,6	203,1	208,3
Павлодар	245,2	246,3	249,5	247,9	252,5
Солтүстік Қазақстан	163,6	161,6	161,2	159,9	162,6
Түркістан	226,3	231,6	237,9	238,2	254,6
Шығыс Қазақстан	373,8	366,4	358,9	364,2	369,3
Нұр-Сұлтан қаласы	374,4	407,1	451,3	456,2	496,9
Алматы қаласы	701,5	801,1	818,4	820,5	842,1
Шымкент қаласы	206,4	210,8	220,8	229,0	228,7

* Кәсіпкерлік қызметпен айналысатын шағын кәсіпорындарды есепке алумен.

С учетом малых предприятий, занимающихся предпринимательской деятельностью.

2.3 Экономикалық қызмет түрлері бойынша жалдамалы қызметкерлер саны Численность наемных работников по видам экономической деятельности

мың адам

тыс. человек

	2014	2015	2016	2017	2018	
Қызметкерлер саны - барлығы	3 808,1	3 673,5	3 679,3	3 712,5	3 759,9	Численность работников - всего
Ауыл, орман және балық шаруашылығы	101,5	82,3	81,6	77,5	77,2	Сельское, лесное и рыбное хозяйство
Өнеркәсіп	726,0	677,5	653,7	643,5	651,7	Промышленность
Кен өндіру өнеркәсібі және карьерлерді қазу	214,1	204,8	197,1	199,8	200,5	Горнодобывающая промышленность и разработка карьеров
Өңдеу өнеркәсібі	351,4	318,1	303,5	297,1	301,5	Обрабатывающая промышленность
Электрмен жабдықтау, газ, бу беру және ауа баптау	117,0	115,0	112,1	108,4	107,2	Электроснабжение, подача газа, пара и воздушное кондиционирование
Сумен жабдықтау; кәрізжүйесі, қалдықтардың жиналуын және таратылуын бақылау	43,6	39,7	41,0	38,3	42,6	Водоснабжение; канализационная система, контроль над сбором и распределением отходов
Құрылыс	222,4	200,9	195,3	182,6	175,8	Строительство
Көтерме және бөлшек сауда; автомобильдерді және мотоциклдерді жөндеу	210,3	184,9	175,1	182,1	188,9	Оптовая и розничная торговля; ремонт автомобилей и мотоциклов
Көлік және қоймалау	235,9	221,2	225,5	236,2	239,1	Транспорт и складирование
Тұру және тамақтану бойынша қызметтер	35,1	32,2	34,5	35,6	39,6	Услуги по проживанию и питанию
Ақпарат және байланыс	73,1	73,1	69,3	62,1	63,5	Информация и связь
Қаржы және сақтандыру қызметі	109,3	105,0	103,5	104,9	95,7	Финансовая и страховая деятельность
Жылжымайтын мүлікпен жасалатын операциялар	29,1	26,4	27,1	25,1	19,4	Операции с недвижимым имуществом
Кәсіби, ғылыми және техникалық қызмет	121,6	97,4	91,8	87,8	88,4	Профессиональная, научная и техническая деятельность
Әкімшілік және қосалқы қызмет көрсету саласындағы қызмет	133,9	123,5	129,1	140,5	140,8	Деятельность в области административного и вспомогательного обслуживания
Мемлекеттік басқару және қорғаныс; міндетті әлеуметтік қамтамасыз ету	377,1	395,4	400,0	407,7	411,1	Государственное управление и оборона; обязательное социальное обеспечение
Білім беру	912,6	933,4	960,5	984,1	1 012,6	Образование
Денсаулық сақтау және әлеуметтік қызметтер	401,7	413,2	422,0	429,9	439,7	Здравоохранение и социальные услуги
Өнер, ойын-сауық және демалыс	72,9	61,6	63,8	65,0	66,0	Искусство, развлечения и отдых
Өзге де қызметтер түрлерін ұсыну	45,5	45,3	46,5	47,9	50,5	Предоставление прочих видов услуг

2.4 Жынысы және экономикалық қызмет түрлері бойынша жалдамалы қызметкерлер саны

Численность наемных работников по полу и видам экономической деятельности

мың адам

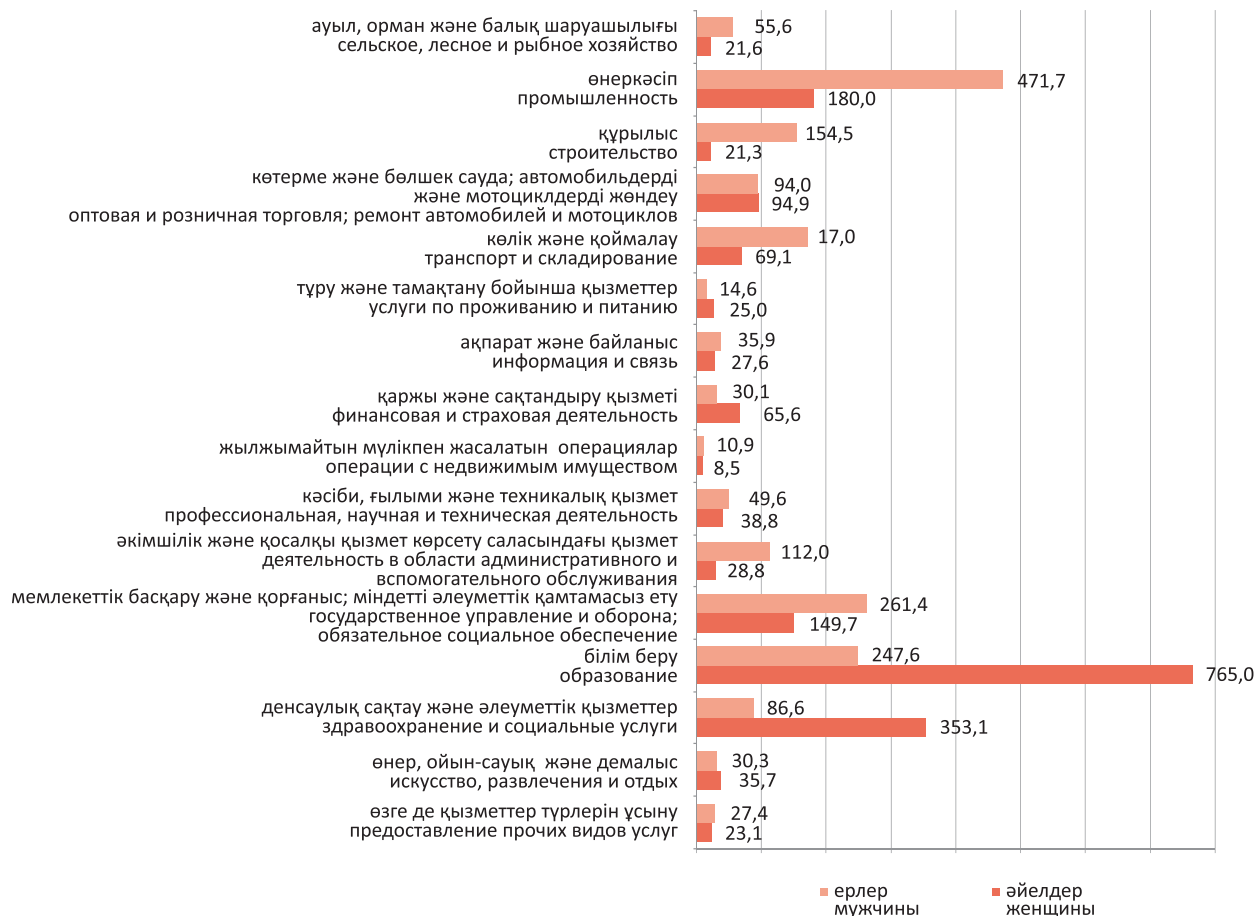
тыс. человек

	Ерлер Мужчины					Әйелдер Женщины					
	2014	2015	2016	2017	2018	2014	2015	2016	2017	2018	
Қызметкерлер саны - барлығы	1 928,5	1 824,1	1 821,1	1 829,4	1 852,2	1 879,6	1 849,4	1 858,2	1 883,1	1 907,7	Численность работников - всего
Ауыл, орман және балық шаруашылығы	73,8	59,4	59,1	55,9	55,6	27,7	22,9	22,5	21,6	21,6	Сельское, лесное и рыбное хозяйство
Өнеркәсіп	517,6	485,9	471,6	465,3	471,7	208,4	191,6	182,1	178,2	180,0	Промышленность
Кен өндіру өнеркәсібі және карьерлерді қазу	168,3	161,5	156,0	159,5	160,5	45,9	43,3	41,1	40,3	40,0	Горнодобывающая промышленность и разработка карьеров
Өңдеу өнеркәсібі	239,6	218,2	209,3	204,1	207,7	111,7	99,9	94,3	93,0	93,8	Обрабатывающая промышленность
Электрмен жабдықтау, газ, бу беру және ауа баптау	81,4	80,4	79,0	75,7	74,9	35,5	34,6	33,2	32,7	32,3	Электроснабжение, подача газа, пара и воздушное кондиционирование
Сумен жабдықтау; кәрізжүйесі, қалдықтардың жиналуын және таратылуын бақылау	28,2	25,9	27,4	26,1	28,8	15,3	13,8	13,6	12,2	13,8	Водоснабжение; канализационная система, контроль над сбором и распределением отходов
Құрылыс	192,3	175,6	171,7	160,3	154,5	30,1	25,3	23,5	22,3	21,3	Строительство
Көтерме және бөлшек сауда; автомобильдерді және мотоциклдерді жөндеу	109,3	92,7	87,5	91,8	94,0	100,9	92,2	87,6	90,3	94,9	Оптовая и розничная торговля; ремонт автомобилей и мотоциклов
Көлік және қоймалау	164,0	153,8	157,5	165,9	170,0	71,9	67,4	68,0	70,3	69,1	Транспорт и складирование
Тұру және тамақтану бойынша қызметтер	11,3	10,4	11,5	12,6	14,6	23,8	21,8	23,0	23,0	25,0	Услуги по проживанию и питанию
Ақпарат және байланыс	42,0	42,2	40,3	35,3	35,9	31,2	30,9	29,0	26,8	27,6	Информация и связь
Қаржы және сақтандыру қызметі	35,4	32,8	32,5	32,5	30,1	73,8	72,2	71,0	72,4	65,6	Финансовая и страховая деятельность
Жылжымайтын мүлікпен жасалатын операциялар	16,0	14,5	15,5	14,1	10,9	13,1	11,9	11,6	11,0	8,5	Операции с недвижимым имуществом
Кәсіби, ғылыми және техникалық қызмет	68,4	54,3	51,8	48,8	49,6	53,2	43,1	40,0	39,0	38,8	Профессиональная, научная и техническая деятельность
Әкімшілік және қосалқы қызмет көрсету саласындағы қызмет	108,1	99,4	104,9	110,6	112,0	25,8	24,1	24,3	29,9	28,8	Деятельность в области административного и вспомогательного обслуживания
Мемлекеттік басқару және қорғаныс; міндетті әлеуметтік қамтамасыз ету	236,7	250,6	254,5	260,1	261,4	140,4	144,8	145,5	147,6	149,7	Государственное управление и оборона; обязательное социальное обеспечение
Білім беру	223,9	226,1	231,4	238,2	247,6	688,8	707,3	729,1	745,9	765,0	Образование
Денсаулық сақтау және әлеуметтік қызметтер	73,1	76,4	79,1	82,4	86,6	328,7	336,8	342,9	347,5	353,1	Здравоохранение и социальные услуги
Өнер, ойын-сауық және демалыс	32,6	26,6	27,8	29,6	30,3	40,3	35,0	36,0	35,4	35,7	Искусство, развлечения и отдых
Өзге де қызметтер түрлерін ұсыну	24,0	23,2	24,3	25,7	27,4	21,5	22,1	22,1	22,2	23,1	Предоставление прочих видов услуг

2018 жылғы жынысы және экономикалық қызмет түрлері бойынша жалдамалы қызметкерлер саны
Численность наемных работников по полу и основным видам экономической деятельности в 2018 году

мың адам

тыс. человек



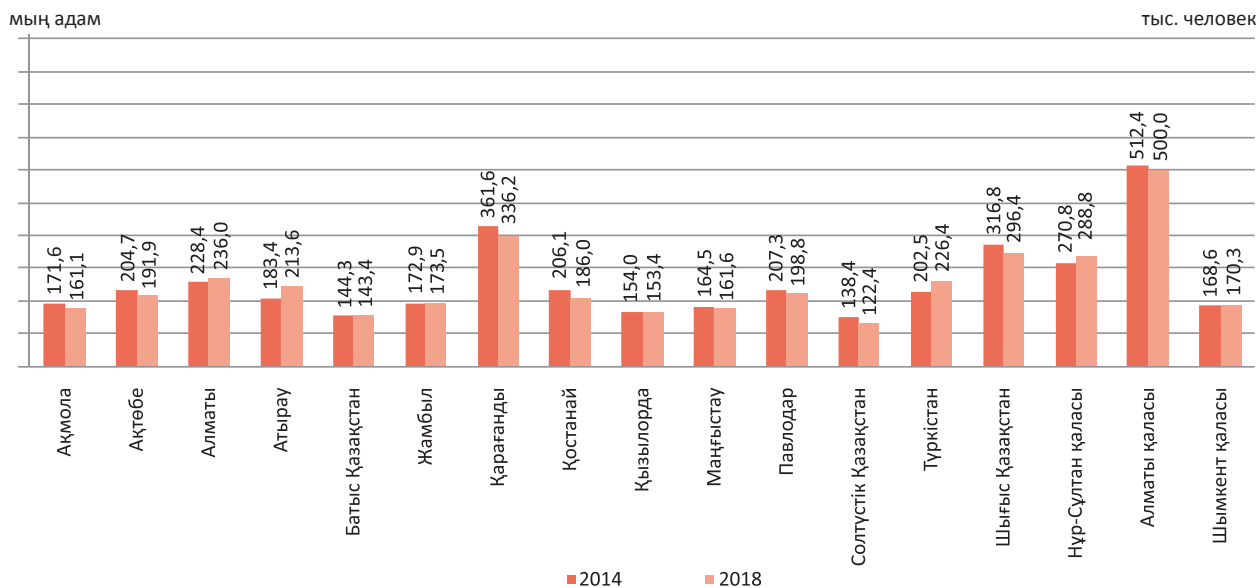
2.5 Жалдамалы қызметкерлер саны
Численность наемных работников

мың адам

тыс. человек

	2014	2015	2016	2017	2018
Қазақстан Республикасы	3 808,1	3 673,5	3 679,3	3 712,5	3 759,9
Ақмола	171,6	162,5	162,4	161,9	161,1
Ақтөбе	204,7	196,8	193,4	194,5	191,9
Алматы	228,4	224,8	222,9	229,1	236,0
Атырау	183,4	177,8	186,2	199,2	213,6
Батыс Қазақстан	144,3	140,5	141,2	142,8	143,4
Жамбыл	172,9	167,2	165,2	169,1	173,5
Қарағанды	361,6	342,7	335,9	336,5	336,2
Қостанай	206,1	192,6	189,9	186,9	186,0
Қызылорда	154,0	147,3	149,1	154,0	153,4
Маңғыстау	164,5	156,8	160,6	162,8	161,6
Павлодар	207,3	198,9	200,6	199,7	198,8
Солтүстік Қазақстан	138,4	128,5	126,4	124,1	122,4
Түркістан	202,5	204,3	209,0	208,4	226,4
Шығыс Қазақстан	316,8	301,8	294,9	295,4	296,4
Нұр-Сұлтан қаласы	270,8	271,6	280,5	279,3	288,8
Алматы қаласы	512,4	493,0	487,0	488,8	500,0
Шымкент қаласы	168,6	166,3	174,2	179,9	170,3

Жалдамалы қызметкерлер саны Численность наемных работников



2.6 Жынысы және өңірлер бойынша жалдамалы қызметкерлер саны Численность наемных работников по полу и регионам

мың адам

тыс. человек

	Ерлер Мужчины					Әйелдер Женщины				
	2014	2015	2016	2017	2018	2014	2015	2016	2017	2018
Қазақстан Республикасы	1 928,5	1 824,1	1 821,1	1 829,4	1 852,2	1 879,6	1 849,4	1 858,2	1 883,1	1 907,7
Ақмола	86,4	80,3	80,3	80,1	79,4	85,2	82,2	82,1	81,8	81,7
Ақтөбе	110,5	104,7	102,2	102,3	99,4	94,2	92,1	91,2	92,2	92,5
Алматы	106,6	102,6	99,7	99,6	103,0	121,7	122,2	123,2	129,5	133,0
Атырау	107,1	101,8	108,3	116,6	127,9	76,3	76,0	77,9	82,6	85,7
Батыс Қазақстан	69,9	66,8	67,2	68,1	68,4	74,4	73,7	74,0	74,7	75,0
Жамбыл	78,0	73,8	71,4	73,3	76,4	94,9	93,4	93,8	95,8	97,1
Қарағанды	186,9	174,3	170,8	171,0	172,6	174,7	168,4	165,1	165,5	163,6
Қостанай	105,0	95,7	93,9	92,3	92,5	101,2	96,9	96,0	94,6	93,5
Қызылорда	80,4	73,3	72,7	74,6	73,8	73,6	74,0	76,4	79,4	79,6
Маңғыстау	96,2	89,3	89,9	91,2	89,6	68,2	67,5	70,7	71,6	72,0
Павлодар	105,1	100,0	102,5	102,0	102,3	102,2	98,9	98,1	97,7	96,5
Солтүстік Қазақстан	67,8	61,7	60,6	58,7	57,9	70,6	66,8	65,8	65,4	64,5
Түркістан	88,6	86,9	86,5	84,0	94,2	114,0	117,4	122,5	124,5	132,2
Шығыс Қазақстан	165,0	155,0	150,6	151,1	152,8	151,8	146,8	144,3	144,3	143,6
Нұр-Сұлтан қаласы	137,1	137,6	143,1	142,2	143,9	133,7	134,0	137,4	137,1	144,9
Алматы қаласы	252,2	238,4	235,0	232,4	237,4	260,2	254,6	252,0	256,4	262,6
Шымкент қаласы	82,9	81,8	86,4	89,8	80,4	82,9	84,6	87,8	90,0	89,9

* Кәсіпкерлік қызметпен айналысатын шағын кәсіпорындарды есепке алусыз.

Без учета малых предприятий, занимающихся предпринимательской деятельностью.

Ірі және орта кәсіпорындардың жалдамалы қызметкерлерінің саны
Численность наемных работников крупных и средних предприятий

2.7 Экономикалық қызмет түрлері бойынша ірі және орта кәсіпорындардың жалдамалы қызметкерлерінің саны
Численность наемных работников крупных и средних предприятий по видам экономической деятельности

мың адам						тыс. человек
	2014	2015	2016	2017	2018	
Қызметкерлер саны - барлығы	2 675,8	2 735,4	2 712,1	2 725,7	2 759,1	Численность работников - всего
Ауыл, орман және балық шаруашылығы	84,5	80,6	78,8	76,1	75,7	Сельское, лесное и рыбное хозяйство
Өнеркәсіп	670,6	661,3	640,5	632,7	641,7	Промышленность
Кен өндіру өнеркәсібі және карьерлерді қазу	206,8	203,2	196,2	198,2	199,3	Горнодобывающая промышленность и разработка карьеров
Өңдеу өнеркәсібі	317,1	309,6	297,0	292,3	296,8	Обрабатывающая промышленность
Электрмен жабдықтау, газ, бу беру және ауа баптау	111,0	111,8	108,9	106,6	105,4	Электроснабжение, подача газа, пара и воздушное кондиционирование
Сумен жабдықтау; кәрізжүйесі, қалдықтардың жиналуын және таратылуын бақылау	35,7	36,7	38,4	35,7	40,2	Водоснабжение; канализационная система, контроль над сбором и распределением отходов
Құрылыс	186,4	190,1	187,4	173,3	166,9	Строительство
Көтерме және бөлшек сауда; автомобильдерді және мотоциклдерді жөндеу	136,4	150,4	142,4	143,8	156,7	Оптовая и розничная торговля; ремонт автомобилей и мотоциклов
Көлік және қоймалау	213,7	212,7	209,8	227,1	230,3	Транспорт и складирование
Тұру және тамақтану бойынша қызметтер	28,2	31,0	32,9	33,3	38,9	Услуги по проживанию и питанию
Ақпарат және байланыс	59,9	65,2	62,7	56,4	57,0	Информация и связь
Қаржы және сақтандыру қызметі	79,1	78,0	78,3	81,2	72,3	Финансовая и страховая деятельность
Жылжымайтын мүлікпен жасалатын операциялар	18,3	21,5	23,1	21,5	15,6	Операции с недвижимым имуществом
Кәсіби, ғылыми және техникалық қызмет	79,7	79,4	74,1	70,3	71,6	Профессиональная, научная и техническая деятельность
Әкімшілік және қосалқы қызмет көрсету саласындағы қызмет	104,4	107,7	109,7	118,7	118,9	Деятельность в области административного и вспомогательного обслуживания
Мемлекеттік басқару және қорғаныс; міндетті әлеуметтік қамтамасыз ету	210,8	227,1	222,8	229,3	232,0	Государственное управление и оборона; обязательное социальное обеспечение
Білім беру	416,0	427,3	437,7	443,5	453,0	Образование
Денсаулық сақтау және әлеуметтік қызметтер	341,1	354,2	362,4	368,0	376,3	Здравоохранение и социальные услуги
Өнер, ойын-сауық және демалыс	39,3	41,6	42,8	43,1	43,6	Искусство, развлечения и отдых
Өзге де қызметтер түрлерін ұсыну	7,4	7,4	6,7	7,6	8,7	Предоставление прочих видов услуг

2.8 Жынысы және экономикалық қызмет түрлері бойынша ірі және орта кәсіпорындардың жалдамалы қызметкерлерінің саны
Численность наемных работников крупных и средних предприятий по полу и видам экономической деятельности

мың адам						тыс. человек
	Ерлер Мужчины					
	2014	2015	2016	2017	2018	
Қызметкерлер саны - барлығы	1 462,4	1 487,7	1 472,2	1 475,5	1 496,9	Численность работников - всего
Ауыл, орман және балық шаруашылығы	60,9	58,0	57,0	54,8	54,4	Сельское, лесное и рыбное хозяйство
Өнеркәсіп	479,5	475,3	462,1	458,0	464,9	Промышленность
Кен өндіру өнеркәсібі және карьерлерді қазу	162,2	160,2	155,3	158,2	159,6	Горнодобывающая промышленность и разработка карьеров
Өңдеу өнеркәсібі	216,9	212,6	204,6	200,8	204,3	Обрабатывающая промышленность

Жалғасы

Продолжение

	Ерлер Мужчины					
	2014	2015	2016	2017	2018	
Электрмен жабдықтау, газ, бу беру және ауа баптау	77,5	78,6	76,4	74,6	73,7	Электроснабжение, подача газа, пара и воздушное кондиционирование
Сумен жабдықтау; кәрізжүйесі, қалдықтардың жиналуын және таратылуын бақылау	22,9	23,9	25,7	24,4	27,2	Водоснабжение; канализационная система, контроль над сбором и распределением отходов
Құрылыс	162,1	166,6	165,5	153,1	147,3	Строительство
Көтерме және бөлшек сауда; автомобильдерді және мотоциклдерді жөндеу	68,8	73,0	69,1	70,3	76,2	Оптовая и розничная торговля; ремонт автомобилей и мотоциклов
Көлік және қоймалау	148,6	148,3	146,8	159,8	163,8	Транспорт и складирование
Тұру және тамақтану бойынша қызметтер	9,1	9,9	10,8	11,7	14,4	Услуги по проживанию и питанию
Ақпарат және байланыс	35,4	38,4	37,1	32,6	32,9	Информация и связь
Қаржы және сақтандыру қызметі	26,1	24,6	24,6	25,4	23,1	Финансовая и страховая деятельность
Жылжымайтын мүлікпен жасалатын операциялар	9,8	11,5	13,0	12,0	8,7	Операции с недвижимым имуществом
Кәсіби, ғылыми және техникалық қызмет	46,5	45,5	42,9	40,0	41,0	Профессиональная, научная и техническая деятельность
Әкімшілік және қосалқы қызмет көрсету саласындағы қызмет	84,4	85,7	88,0	92,0	93,2	Деятельность в области административного и вспомогательного обслуживания
Мемлекеттік басқару және қорғаныс; міндетті әлеуметтік қамтамасыз ету	149,8	163,6	163,3	167,4	169,5	Государственное управление и оборона; обязательное социальное обеспечение
Білім беру	99,2	100,5	103,2	105,6	110,1	Образование
Денсаулық сақтау және әлеуметтік қызметтер	59,2	62,3	64,5	67,0	70,6	Здравоохранение и социальные услуги
Өнер, ойын-сауық және демалыс	19,5	20,7	21,2	22,1	22,4	Искусство, развлечения и отдых
Өзге де қызметтер түрлерін ұсыну	3,6	3,6	3,2	3,7	4,5	Предоставление прочих видов услуг

Жалғасы

Продолжение

	Әйелдер Женщины					
	2014	2015	2016	2017	2018	
Қызметкерлер саны - барлығы	1 213,4	1 247,7	1 239,9	1 250,2	1 262,2	Численность работников - всего
Ауыл, орман және балық шаруашылығы	23,6	22,6	21,8	21,3	21,3	Сельское, лесное и рыбное хозяйство
Өнеркәсіп	191,1	186,0	178,4	174,7	176,8	Промышленность
Кен өндіру өнеркәсібі және карьерлерді қазу	44,5	43,0	40,9	40,0	39,7	Горнодобывающая промышленность и разработка карьеров
Өңдеу өнеркәсібі	100,2	97,0	92,4	91,5	92,5	Обрабатывающая промышленность
Электрмен жабдықтау, газ, бу беру және ауа баптау	33,5	33,2	32,5	32,0	31,7	Электроснабжение, подача газа, пара и воздушное кондиционирование
Сумен жабдықтау; кәрізжүйесі, қалдықтардың жиналуын және таратылуын бақылау	12,9	12,8	12,7	11,3	13,0	Водоснабжение; канализационная система, контроль над сбором и распределением отходов
Құрылыс	24,4	23,5	21,9	20,2	19,6	Строительство
Көтерме және бөлшек сауда; автомобильдерді және мотоциклдерді жөндеу	67,6	77,4	73,3	73,5	80,5	Оптовая и розничная торговля; ремонт автомобилей и мотоциклов
Көлік және қоймалау	65,1	64,4	63,0	67,3	66,5	Транспорт и складирование
Тұру және тамақтану бойынша қызметтер	19,1	21,1	22,1	21,6	24,5	Услуги по проживанию и питанию
Ақпарат және байланыс	24,5	26,8	25,6	23,8	24,1	Информация и связь
Қаржы және сақтандыру қызметі	53,1	53,4	53,7	55,8	49,2	Финансовая и страховая деятельность
Жылжымайтын мүлікпен жасалатын операциялар	8,5	10,0	10,1	9,5	6,9	Операции с недвижимым имуществом
Кәсіби, ғылыми және техникалық қызмет	33,1	33,9	31,2	30,3	30,6	Профессиональная, научная и техническая деятельность

	Әйелдер Женщины					
	2014	2015	2016	2017	2018	
Әкімшілік және қосалқы қызмет көрсету саласындағы қызмет	20,0	22,0	21,7	26,7	25,7	Деятельность в области административного и вспомогательного обслуживания
Мемлекеттік басқару және қорғаныс; міндетті әлеуметтік қамтамасыз ету	61,0	63,5	59,5	61,9	62,5	Государственное управление и оборона; обязательное социальное обеспечение
Білім беру	316,8	326,8	334,5	337,9	342,9	Образование
Денсаулық сақтау және әлеуметтік қызметтер	281,9	291,9	297,9	301,0	305,7	Здравоохранение и социальные услуги
Өнер, ойын-сауық және демалыс	19,8	20,9	21,6	21,0	21,2	Искусство, развлечения и отдых
Өзге де қызметтер түрлерін ұсыну	3,9	3,8	3,5	3,9	4,2	Предоставление прочих видов услуг

2.9 Ірі және орта кәсіпорындардың жалдамалы қызметкерлерінің саны Численность наемных работников крупных и средних предприятий

мың адам	тыс. человек				
	2014	2015	2016	2017	2018
Қазақстан Республикасы	2 675,8	2 735,4	2 712,1	2 725,7	2 759,1
Ақмола	105,3	106,9	104,6	104,4	104,3
Ақтөбе	142,8	145,4	139,6	143,4	139,8
Алматы	138,8	144,3	138,6	142,2	147,0
Атырау	139,2	140,3	149,1	161,0	175,9
Батыс Қазақстан	89,7	94,5	94,7	96,3	96,2
Жамбыл	113,4	113,1	107,4	110,9	111,7
Қарағанды	267,2	262,8	260,1	262,5	262,7
Қостанай	137,9	137,7	133,2	130,8	130,6
Қызылорда	105,0	104,3	102,9	105,5	104,9
Маңғыстау	125,9	124,9	130,4	128,5	125,1
Павлодар	145,4	146,0	146,0	144,9	144,0
Солтүстік Қазақстан	81,4	80,9	77,7	76,7	75,2
Түркістан	124,3	126,8	128,1	123,4	133,3
Шығыс Қазақстан	221,4	220,2	211,5	210,5	213,5
Нұр-Сұлтан қаласы	205,3	225,0	227,7	226,7	235,6
Алматы қаласы	402,7	427,7	421,3	414,2	425,5
Шымкент қаласы	130,0	134,6	139,4	143,9	134,0

2.10 Жынысы және өңірлер бойынша ірі және орта кәсіпорындардың жалдамалы қызметкерлерінің саны Численность наемных работников крупных и средних предприятий по полу и регионам

мың адам	тыс. человек									
	Ерлер Мужчины					Әйелдер Женщины				
	2014	2015	2016	2017	2018	2014	2015	2016	2017	2018
Қазақстан Республикасы	1 462,4	1 487,7	1 472,2	1 475,5	1 496,9	1 213,4	1 247,7	1 239,9	1 250,2	1 262,2
Ақмола	60,4	61,0	59,8	59,6	59,8	45,0	45,9	44,8	44,8	44,5
Ақтөбе	85,7	87,0	82,4	84,4	81,3	57,1	58,4	57,2	59,0	58,5
Алматы	69,8	74,8	70,6	70,5	73,0	69,0	69,5	68,0	71,7	74,0
Атырау	88,3	88,9	95,1	103,4	114,6	50,9	51,4	54,0	57,6	61,3
Батыс Қазақстан	47,8	49,2	49,4	50,5	50,4	41,9	45,3	45,3	45,8	45,8
Жамбыл	53,2	53,0	48,7	50,9	52,6	60,2	60,1	58,7	60,0	59,1
Қарағанды	148,8	146,6	145,5	146,7	148,5	118,4	116,2	114,6	115,8	114,2
Қостанай	78,7	77,8	75,0	73,3	73,9	59,2	59,9	58,2	57,5	56,7
Қызылорда	58,8	57,2	55,7	56,5	55,8	46,2	47,1	47,2	49,0	49,1
Маңғыстау	79,9	78,4	80,0	78,2	76,0	46,0	46,5	50,4	50,3	49,1
Павлодар	83,1	83,2	85,0	84,5	84,5	62,3	62,8	61,0	60,4	59,5
Солтүстік Қазақстан	44,3	43,5	41,8	40,5	39,8	37,1	37,4	35,9	36,2	35,4
Түркістан	57,7	58,7	57,4	53,6	60,4	66,6	68,2	70,7	69,8	72,9
Шығыс Қазақстан	127,9	126,1	121,0	120,6	123,6	93,5	94,1	90,5	89,9	89,9
Нұр-Сұлтан қаласы	107,0	118,6	119,9	120,5	123,7	98,4	106,4	107,8	106,2	111,9

Жалғасы

Продолжение

	Ерлер Мужчины					Әйелдер Женщины				
	2014	2015	2016	2017	2018	2014	2015	2016	2017	2018
Алматы қаласы	203,8	214,8	212,6	205,9	212,4	198,9	212,9	208,7	208,3	213,1
Шымкент қаласы	67,1	68,9	72,6	76,0	66,7	62,9	65,6	66,8	67,9	67,3

Кәсіпкерлік қызметпен айналысатын шағын кәсіпорындардың жалдамалы қызметкерлерінің саны

Численность наемных работников малых предприятий, занимающихся предпринимательской деятельностью

2.11 Экономикалық қызмет түрлері бойынша кәсіпкерлік қызметпен айналысатын шағын кәсіпорындардың жалдамалы қызметкерлерінің саны Численность наемных работников малых предприятий, занимающихся предпринимательской деятельностью, по видам экономической деятельности

мың адам

тыс. человек

	2014	2015	2016	2017	2018	
Қызметкерлер саны - барлығы	816,3	1 125,2	1 175,3	1 212,7	1 326,5	По всем видам деятельности
Ауыл, орман және балық шаруашылығы	40,2	58,3	59,4	61,3	66,3	Сельское, лесное и рыбное хозяйство
Өнеркәсіп	107,1	163,9	159,9	175,7	189,8	Промышленность
Кен өндіру өнеркәсібі және карьерлерді қазу	10,2	18,2	15,7	19,0	22,1	Горнодобывающая промышленность и разработка карьеров
Өңдеу өнеркәсібі	81,7	121,6	120,0	131,1	138,9	Обрабатывающая промышленность
Электрмен жабдықтау, газ, бу беру және ауа баптау	4,5	7,8	7,4	7,7	10,0	Электроснабжение, подача газа, пара и воздушное кондиционирование
Сумен жабдықтау; кәрізжүйесі, қалдықтардың жиналуын және таратылуын бақылау	10,7	16,3	16,8	17,9	18,8	Водоснабжение; канализационная система, контроль над сбором и распределением отходов
Құрылыс	148,9	197,0	211,1	199,5	206,0	Строительство
Көтерме және бөлшек сауда; автомобильдерді және мотоциклдерді жөндеу	213,3	268,3	286,6	306,8	329,0	Оптовая и розничная торговля; ремонт автомобилей и мотоциклов
Көлік және қоймалау	45,1	66,0	64,9	66,7	78,6	Транспорт и складирование
Тұру және тамақтану бойынша қызметтер	18,8	28,2	31,1	34,7	47,7	Услуги по проживанию и питанию
Ақпарат және байланыс	21,1	30,0	32,6	32,5	39,7	Информация и связь
Қаржы және сақтандыру қызметі	13,3	18,5	18,7	19,7	22,3	Финансовая и страховая деятельность
Жылжымайтын мүлікпен жасалатын операциялар	55,8	65,9	69,0	67,5	73,6	Операции с недвижимым имуществом
Кәсіби, ғылыми және техникалық қызмет	67,8	96,9	93,9	92,2	98,3	Профессиональная, научная и техническая деятельность
Әкімшілік және қосалқы қызмет көрсету саласындағы қызмет	54,0	74,7	83,5	84,2	96,4	Деятельность в области административного и вспомогательного обслуживания
Өнер, ойын-сауық және демалыс	19,3	34,8	36,1	34,3	38,9	Искусство, развлечения и отдых
Өзге де қызметтер түрлерін ұсыну	11,8	22,6	28,5	37,6	39,9	Предоставление прочих видов услуг

2.12 Жынысы және экономикалық қызмет түрлері бойынша кәсіпкерлік қызметпен айналысатын шағын кәсіпорындардың жалдамалы қызметкерлерінің саны
Численность наемных работников малых предприятий, занимающихся предпринимательской деятельностью, по полу и видам экономической деятельности

мың адам	тыс. человек									
	Ерлер Мужчины					Әйелдер Женщины				
	2014	2015	2016	2017	2018	2014	2015	2016	2017	2018
Қызметкерлер саны - барлығы	559,3	751,9	791,3	826,8	902,7	257,1	373,2	384,0	385,9	423,8
Ауыл, орман және балық шаруашылығы	33,6	47,4	48,2	50,0	54,3	6,6	10,8	11,2	11,3	11,9
Өнеркәсіп	75,7	115,6	113,6	126,2	135,8	31,4	48,3	46,3	49,5	53,9
Кен өндіру өнеркәсібі және карьерлерді қазу	8,5	15,0	12,9	15,4	18,5	1,7	3,2	2,8	3,6	3,6
Өңдеу өнеркәсібі	56,2	82,8	82,8	92,0	95,6	25,5	38,8	37,2	39,1	43,2
Электрмен жабдықтау, газ, бу беру және ауа баптау	3,1	5,7	5,4	5,6	7,2	1,4	2,2	2,0	2,1	2,8
Сүмен жабдықтау; кәрізжүйесі, қалдықтардың жиналуын және таратылуын бақылау	7,9	12,2	12,6	13,2	14,6	2,8	4,1	4,2	4,7	4,2
Құрылыс	124,0	161,9	174,7	165,6	172,8	24,9	35,1	36,4	33,9	33,2
Көтерме және бөлшек сауда; автомобильдерді және мотоциклдерді жөндеу	134,6	159,8	174,8	189,1	207,2	78,7	108,5	111,9	117,8	121,8
Көлік және қоймалау	32,4	47,9	46,3	48,9	56,3	12,7	18,1	18,5	17,8	22,3
Тұру және тамақтану бойынша қызметтер	7,1	11,3	12,4	15,3	20,9	11,7	16,9	18,7	19,4	26,9
Ақпарат және байланыс	11,8	16,7	18,5	19,1	23,6	9,4	13,3	14,1	13,4	16,1
Қаржы және сақтандыру қызметі	6,1	7,8	8,0	9,0	9,9	7,1	10,7	10,7	10,7	12,4
Жылжымайтын мүлікпен жасалатын операциялар	32,6	38,2	40,4	40,1	44,0	23,3	27,7	28,6	27,4	29,6
Кәсіби, ғылыми және техникалық қызмет	41,9	57,5	56,0	56,0	60,1	25,9	39,4	37,9	36,2	38,2
Әкімшілік және қосалқы қызмет көрсету саласындағы қызмет	42,0	56,6	61,8	65,4	72,6	12,0	18,1	21,7	18,8	23,8
Өнер, ойын-сауық және демалыс	10,7	18,9	20,3	19,1	21,4	8,6	15,9	15,8	15,2	17,6
Өзге де қызметтер түрлерін ұсыну	6,8	12,2	16,3	23,0	23,8	4,9	10,4	12,2	14,6	16,1

2.13 Өңірлер бойынша кәсіпкерлік қызметпен айналысатын шағын кәсіпорындардың жалдамалы қызметкерлерінің саны
Численность наемных работников малых предприятий, занимающихся предпринимательской деятельностью, по регионам

мың адам	тыс. человек				
	2014	2015	2016	2017	2018
Қазақстан Республикасы	816,3	1 125,2	1 175,3	1 212,7	1 326,5
Ақмола	33,5	47,2	47,2	47,9	52,4
Ақтөбе	40,3	51,3	49,6	49,6	56,3
Алматы	41,4	58,6	61,1	62,7	65,6
Атырау	27,8	50,7	44,5	44,8	52,2
Батыс Қазақстан	25,1	31,4	30,6	32,8	34,5
Жамбыл	20,3	26,8	25,0	26,4	27,8

Жалғасы

Продолжение

	2014	2015	2016	2017	2018
Қарағанды	66,7	82,7	82,6	89,9	99,5
Қостанай	38,6	50,0	47,2	52,3	59,0
Қызылорда	19,3	25,2	24,1	25,7	29,1
Маңғыстау	29,0	40,8	38,0	40,3	46,7
Павлодар	37,9	47,4	48,9	48,2	53,7
Солтүстік Қазақстан	25,2	33,1	34,8	35,7	40,2
Түркістан	23,8	27,3	28,9	29,8	28,1
Шығыс Қазақстан	57,0	64,6	64,1	68,8	72,9
Нұр-Сұлтан қаласы	103,5	135,5	170,8	176,9	208,1
Алматы қаласы	189,0	308,1	331,3	331,7	342,0
Шымкент қаласы	37,8	44,5	46,5	49,1	58,4

**2.14 Жынысы және өңірлер бойынша кәсіпкерлік қызметпен айналысатын шағын
кәсіпорындардың жалдамалы қызметкерлерінің саны
Численность наемных работников малых предприятий,
занимающихся предпринимательской деятельностью, по полу и регионам**

мың адам

тыс. человек

	Ерлер Мужчины					Әйелдер Женщины				
	2014	2015	2016	2017	2018	2014	2015	2016	2017	2018
Қазақстан Республикасы	559,3	751,9	791,3	826,8	902,7	257,1	373,2	384,0	385,9	423,8
Ақмола	22,3	33,0	32,9	33,7	37,0	11,3	14,3	14,3	14,2	15,4
Ақтөбе	28,5	36,0	35,7	36,2	41,2	11,8	15,3	13,9	13,4	15,0
Алматы	30,0	41,7	44,6	45,2	49,2	11,4	16,9	16,5	17,5	16,4
Атырау	19,7	38,1	32,7	31,6	37,2	8,1	12,6	11,8	13,2	15,0
Батыс Қазақстан	17,0	21,9	21,0	23,1	24,1	8,2	9,5	9,5	9,7	10,4
Жамбыл	14,7	19,6	18,7	19,8	20,9	5,5	7,2	6,3	6,6	7,0
Қарағанды	42,0	54,6	53,4	58,2	64,7	24,7	28,1	29,2	31,7	34,7
Қостанай	25,4	32,3	30,2	34,3	39,5	13,2	17,7	17,0	18,0	19,6
Қызылорда	15,0	19,1	18,3	19,6	21,9	4,4	6,1	5,9	6,1	7,2
Маңғыстау	20,3	28,2	27,5	29,5	33,1	8,7	12,6	10,5	10,8	13,6
Павлодар	23,4	30,9	30,3	30,3	33,3	14,5	16,5	18,6	17,9	20,3
Солтүстік Қазақстан	17,0	22,0	23,1	24,4	26,8	8,2	11,1	11,7	11,3	13,4
Түркістан	20,4	22,5	24,7	25,3	23,1	3,4	4,8	4,2	4,5	5,0
Шығыс Қазақстан	37,5	41,8	42,4	46,0	51,2	19,5	22,8	21,7	22,8	21,7
Нұр-Сұлтан қаласы	70,1	90,4	116,9	123,9	142,8	33,4	45,1	54,0	53,0	65,2
Алматы қаласы	128,4	187,4	204,8	210,3	213,5	60,7	120,7	126,5	121,4	128,5
Шымкент қаласы	27,7	32,4	34,1	35,3	43,1	10,1	12,1	12,4	13,8	15,3

3. Еңбекақы Оплата труда

Қызметкерлердің орташа айлық атаулы жалақысы* Среднемесячная номинальная заработная плата работников*

3.1 Экономикалық қызмет түрлері бойынша бір қызметкердің орташа айлық атаулы жалақысы Среднемесячная номинальная заработная плата одного работника по видам экономической деятельности

теңге						тенге
	2014	2015	2016	2017	2018	
Қызметтің барлық түрі бойынша	115 262	121 196	135 430	142 274	152 854	По всем видам деятельности
Ауыл, орман және балық шаруашылығы	62 304	69 525	75 261	83 620	90 243	Сельское, лесное и рыбное хозяйство
Өнеркәсіп	149 582	174 436	175 767	191 284	207 259	Промышленность
Кен өндіру өнеркәсібі және карьерлерді қазу	246 221	266 085	302 464	326 976	353 015	Горнодобывающая промышленность и разработка карьеров
Өңдеу өнеркәсібі	117 231	120 811	134 845	146 194	160 112	Обрабатывающая промышленность
Электрмен жабдықтау, газ, бу беру және ауа баптау	117 186	123 762	136 892	148 026	158 158	Электроснабжение, подача газа, пара и воздушное кондиционирование
Сумен жабдықтау; кәріз жүйесі, қалдықтардың жиналуын және таратылуын бақылау	73 957	78 131	85 696	92 642	104 408	Водоснабжение; канализационная система, контроль над сбором и распределением отходов
Құрылыс	113 941	128 467	139 119	143 206	156 216	Строительство
Көтерме және бөлшек сауда; автомобильдерді және мотоциклдерді жөндеу	104 939	111 413	125 683	133 435	141 957	Оптовая и розничная торговля; ремонт автомобилей и мотоциклов
Көлік және қоймалау	149 866	157 486	162 121	176 100	191 915	Транспорт и складирование
Тұру және тамақтану бойынша қызметтер	86 272	91 963	98 715	101 297	109 503	Услуги по проживанию и питанию
Ақпарат және байланыс	162 239	168 815	186 423	202 040	215 597	Информация и связь
Қаржы және сақтандыру қызметі	211 665	226 172	268 085	276 962	305 118	Финансовая и страховая деятельность
Жылжымайтын мүлікпен жасалатын операциялар	82 308	92 057	94 584	104 015	108 901	Операции с недвижимым имуществом
Кәсіби, ғылыми және техникалық қызмет	218 888	215 133	257 384	233 242	256 970	Профессиональная, научная и техническая деятельность
Әкімшілік және қосалқы қызмет көрсету саласындағы қызмет	87 833	92 801	103 817	128 246	146 635	Деятельность в области административного и вспомогательного обслуживания
Мемлекеттік басқару және қорғаныс; міндетті әлеуметтік қамтамасыз ету	106 000	107 924	118 868	125 247	134 835	Государственное управление и оборона; обязательное социальное обеспечение
Білім беру	74 756	77 542	94 542	96 612	102 875	Образование
Денсаулық сақтау және әлеуметтік қызметтер	88 779	91 902	106 049	108 714	111 802	Здравоохранение и социальные услуги
Өнер, ойын-сауық және демалыс	85 632	95 087	105 130	116 532	121 134	Искусство, развлечения и отдых
Өзге де қызметтер түрлерін ұсыну	143 653	160 298	167 752	164 158	161 109	Предоставление прочих видов услуг
Аумақтан тысқары ұйымдар қызметі	284 586	485 749	-	-	-	Деятельность экстерриториальных организаций и органов

3.2 Экономикалық қызмет түрлері бойынша қызметкерлердің атаулы және нақты жалақы индексі

Индексы номинальной и реальной заработной платы работников по видам экономической деятельности

өткен жылға пайызбен

в процентах к предыдущему году

	Атаулы жалақы индексі					Нақты жалақы индексі					
	Индекс номинальной заработной платы					Индекс реальной заработной платы					
	2014	2015	2016	2017	2018	2014	2015	2016	2017	2018	
Қызметтің барлық түрі бойынша	110,7	105,1	111,7	105,1	107,4	103,7	98,6	97,5	97,8	101,3	По всем видам деятельности
Ауыл, орман және балық шаруашылығы	112,6	111,6	108,3	111,1	107,9	105,6	104,7	94,5	103,5	101,8	Сельское, лесное и рыбное хозяйство
Өнеркәсіп	114,9	116,6	100,8	108,8	108,4	107,6	109,4	87,9	101,3	102,3	Промышленность
Кен өндіру өнеркәсібі және карьерлерді қазу	119,1	108,1	113,7	108,1	108,0	111,6	101,4	99,2	100,7	102,0	Горнодобывающая промышленность и разработка карьеров
Өңдеу өнеркәсібі	112,2	103,1	111,6	108,4	109,5	105,2	96,7	97,4	100,9	103,3	Обрабатывающая промышленность
Электрмен жабдықтау, газ, бу беру және ауа баптау	111,9	105,6	110,6	108,1	106,8	104,8	99,1	96,5	100,7	100,8	Электроснабжение, подача газа, пара и воздушное кондиционирование
Сүмен жабдықтау; кәріз жүйесі, қалдықтардың жиналуын және таратылуын бақылау	112,8	105,6	109,7	108,1	112,7	105,7	99,1	95,7	100,7	106,3	Водоснабжение; канализационная система, контроль над сбором и распределением отходов
Құрылыс	111,9	112,7	108,3	102,9	109,1	104,8	105,8	94,5	95,8	102,9	Строительство
Көтерме және бөлшек сауда; автомобильдерді және мотоциклдерді жөндеу	110,7	106,2	112,8	106,2	106,4	103,8	99,6	98,4	98,9	100,4	Оптовая и розничная торговля; ремонт автомобилей и мотоциклов
Көлік және қоймалау	113,2	105,1	102,9	108,6	109	106,1	98,6	89,8	101,1	102,8	Транспорт и складирование
Тұру және тамақтану бойынша қызметтер	113,0	106,6	107,3	102,6	108,1	105,9	100,0	93,7	95,5	102,0	Услуги по проживанию и питанию
Ақпарат және байланыс	112,6	104,1	110,4	108,4	106,7	105,5	97,6	96,4	100,9	100,7	Информация и связь
Қаржы және сақтандыру қызметі	108,2	106,9	118,5	103,3	110,2	101,4	100,2	103,4	96,2	104,0	Финансовая и страховая деятельность
Жылжымайтын мүлікпен жасалатын операциялар	108,2	111,8	102,7	110,0	104,7	101,4	104,9	89,7	102,4	98,8	Операции с недвижимым имуществом
Кәсіби, ғылыми және техникалық қызмет	120,0	98,3	119,6	90,6	110,2	112,5	92,2	104,4	84,4	104,0	Профессиональная, научная и техническая деятельность
Әкімшілік және қосалқы қызмет көрсету саласындағы қызмет	96,9	105,7	111,9	123,5	114,3	90,8	99,1	97,6	115,0	107,8	Деятельность в области административного и вспомогательного обслуживания
Мемлекеттік басқару және қорғаныс; міндетті әлеуметтік қамтамасыз ету	102,4	101,8	110,1	105,4	107,7	96,0	95,5	96,1	98,1	101,6	Государственное управление и оборона; обязательное социальное обеспечение
Білім беру	107,6	103,7	121,9	102,2	106,5	100,8	97,3	106,4	95,1	100,5	Образование
Денсаулық сақтау және әлеуметтік қызметтер	109,6	103,5	115,4	102,5	102,8	102,7	97,1	100,7	95,4	97,0	Здравоохранение и социальные услуги
Өнер, ойын-сауық және демалыс	106,8	111,0	110,6	110,8	103,9	100,1	104,2	96,5	103,2	98,0	Искусство, развлечения и отдых
Өзге де қызметтер түрлерін ұсыну	106,1	111,6	104,7	97,9	98,1	99,4	104,7	91,3	91,1	92,5	Предоставление прочих видов услуг
Аумақтан тысқары ұйымдар қызметі	105,4	170,7	-	-	-	98,8	160,1	-	-	-	Деятельность экстерриториальных организаций и органов

* Кәсіпкерлік қызметпен айналысатын шағын кәсіпорындарды есепке алумен.

С учетом малых предприятий, занимающихся предпринимательской деятельностью.

Қызметкерлердің орташа айлық атаулы жалақысы*
Среднемесячная номинальная заработная плата работников*

3.3 Экономикалық қызмет түрлері бойынша бір қызметкердің орташа айлық атаулы жалақысы
Среднемесячная номинальная заработная плата одного работника
по видам экономической деятельности

теңге						тенге
	2014	2015	2016	2017	2018	
Қызметтің барлық түрі бойынша	121 021	126 021	142 898	150 827	162 673	По всем видам деятельности
Ауыл, орман және балық шаруашылығы	66 483	72 507	81 572	91 084	97 929	Сельское, лесное и рыбное хозяйство
Өнеркәсіп	159 839	174 436	195 295	214 189	234 168	Промышленность
Кен өндіру өнеркәсібі және карьерлерді қазу	251 686	275 624	312 571	341 775	371 637	Горнодобывающая промышленность и разработка карьеров
Өңдеу өнеркәсібі	127 473	137 385	153 571	166 739	186 041	Обрабатывающая промышленность
Электрмен жабдықтау, газ, бу беру және ауа баптау	116 733	124 256	136 732	145 392	156 591	Электроснабжение, подача газа, пара и воздушное кондиционирование
Сумен жабдықтау; кәріз жүйесі, қалдықтардың жиналуын және таратылуын бақылау	78 360	85 217	93 856	101 921	112 287	Водоснабжение; канализационная система, контроль над сбором и распределением отходов
Құрылыс	140 321	154 794	179 205	194 227	213 784	Строительство
Көтерме және бөлшек сауда; автомобильдерді және мотоциклдерді жөндеу	117 186	121 020	131 091	145 698	159 091	Оптовая и розничная торговля; ремонт автомобилей и мотоциклов
Көлік және қоймалау	160 007	166 057	176 825	193 579	210 822	Транспорт и складирование
Тұру және тамақтану бойынша қызметтер	104 410	116 503	127 837	140 070	149 040	Услуги по проживанию и питанию
Ақпарат және байланыс	173 887	180 828	204 192	221 748	235 410	Информация и связь
Қаржы және сақтандыру қызметі	220 803	236 689	284 330	298 725	334 269	Финансовая и страховая деятельность
Жылжымайтын мүлікпен жасалатын операциялар	108 066	109 318	123 346	147 620	157 342	Операции с недвижимым имуществом
Кәсіби, ғылыми және техникалық қызмет	250 816	255 216	323 661	268 664	286 839	Профессиональная, научная и техническая деятельность
Әкімшілік және қосалқы қызмет көрсету саласындағы қызмет	94 895	102 180	115 041	151 771	187 532	Деятельность в области административного и вспомогательного обслуживания
Мемлекеттік басқару және қорғаныс; міндетті әлеуметтік қамтамасыз ету	106 000	107 924	118 868	125 247	134 835	Государственное управление и оборона; обязательное социальное обеспечение
Білім беру	74 756	77 542	94 542	96 612	102 875	Образование
Денсаулық сақтау және әлеуметтік қызметтер	88 779	91 902	106 049	108 714	111 802	Здравоохранение и социальные услуги
Өнер, ойын-сауық және демалыс	91 713	95 210	110 320	119 164	127 685	Искусство, развлечения и отдых
Өзге де қызметтер түрлерін ұсыну	160 392	202 769	218 893	210 924	209 469	Предоставление прочих видов услуг
Аумақтан тысқары ұйымдар қызметі	284 586	485 749	-	-	-	Деятельность экстерриториальных организаций и органов

3.4 Экономикалық қызмет түрлері бойынша қызметкерлердің атаулы және нақты жалақы индексі
Индексы номинальной и реальной заработной платы работников по видам экономической деятельности

өткен жылға пайызбен в процентах к предыдущему году

	Атаулы жалақы индексі					Нақты жалақы индексі					
	Индекс номинальной заработной платы					Индекс реальной заработной платы					
	2014	2015	2016	2017	2018	2014	2015	2016	2017	2018	
Қызметтің барлық түрі бойынша	110,9	104,2	113,4	105,5	107,9	103,9	97,7	98,9	98,3	101,7	По всем видам деятельности
Ауыл, орман және балық шаруашылығы	114,0	108,6	112,5	111,7	107,5	106,9	101,8	98,2	104,0	101,4	Сельское, лесное и рыбное хозяйство
Өнеркәсіп	115,0	106,5	112,0	109,7	109,3	107,8	99,9	97,7	102,1	103,1	Промышленность
Кен өндіру өнеркәсібі және карьерлерді қазу	119,6	108,6	113,4	109,3	108,7	112,1	101,9	99,0	101,8	102,6	Горнодобывающая промышленность и разработка карьеров
Өңдеу өнеркәсібі	111,9	105,5	111,8	108,6	111,6	104,9	99,0	97,5	101,1	105,3	Обрабатывающая промышленность
Электрмен жабдықтау, газ, бу беру және ауа баптау	111,9	105,7	110,0	106,3	107,7	104,9	99,1	96,0	99,0	101,6	Электроснабжение, подача газа, пара и воздушное кондиционирование

Жалғасы

Продолжение

	Атаулы жалақы индексі					Нақты жалақы индексі					
	Индекс номинальной заработной платы					Индекс реальной заработной платы					
	2014	2015	2016	2017	2018	2014	2015	2016	2017	2018	
Сумен жабдықтау; кәріз жүйесі, қалдықтардың жиналуын және таратылуын бақылау	113,0	107,1	110,1	108,6	110,2	105,9	100,5	96,1	101,1	103,9	Водоснабжение; канализационная система, контроль над сбором и распределением отходов
Құрылыс	117,6	106,6	115,8	108,4	110,1	110,2	100,0	101,0	100,9	103,8	Строительство
Көтерме және бөлшек сауда; автомобильдерді және мотоциклдерді жөндеу	113,4	105,7	108,3	111,1	109,2	106,3	99,1	94,5	103,5	103,0	Оптовая и розничная торговля; ремонт автомобилей и мотоциклов
Көлік және қоймалау	112,9	101,9	106,5	109,5	108,9	105,8	95,6	92,9	101,9	102,7	Транспорт и складирование
Тұру және тамақтану бойынша қызметтер	113,5	106,5	109,7	109,6	106,4	106,4	99,9	95,7	102,0	100,4	Услуги по проживанию и питанию
Ақпарат және байланыс	111,4	104,7	112,9	108,6	106,2	104,4	98,3	98,5	101,1	100,2	Информация и связь
Қаржы және сақтандыру қызметі	107,4	107,6	120,1	105,1	111,9	100,6	100,9	104,8	97,8	105,6	Финансовая и страховая деятельность
Жылжымайтын мүлікпен жасалатын операциялар	108,0	106,9	112,8	119,7	106,6	101,2	100,3	98,5	111,4	100,6	Операции с недвижимым имуществом
Кәсіби, ғылыми және техникалық қызмет	118,6	98,6	126,8	83,0	106,8	111,1	92,5	110,7	77,3	100,7	Профессиональная, научная и техническая деятельность
Әкімшілік және қосалқы қызмет көрсету саласындағы қызмет	93,9	105,2	112,6	131,9	123,6	88,0	98,7	98,2	122,8	116,6	Деятельность в области административного и вспомогательного обслуживания
Мемлекеттік басқару және қорғаныс; міндетті әлеуметтік қамтамасыз ету	102,4	101,8	110,1	105,4	107,7	96,0	95,5	96,1	98,1	101,6	Государственное управление и оборона; обязательное социальное обеспечение
Білім беру	107,6	103,7	121,9	102,2	106,5	100,8	97,3	106,4	95,1	100,5	Образование
Денсаулық сақтау және әлеуметтік қызметтер	109,6	103,5	115,4	102,5	102,8	102,7	97,1	100,7	95,5	97,0	Здравоохранение и социальные услуги
Өнер, ойын-сауық және демалыс	113,9	107,7	115,9	108,0	107,2	106,7	101,0	101,1	100,6	101,1	Искусство, развлечения и отдых
Өзге де қызметтер түрлерін ұсыну	105,8	125,4	108,0	96,4	99,3	99,1	117,6	94,2	89,7	93,7	Предоставление прочих видов услуг
Аумақтан тысқары ұйымдар қызметі	105,4	170,7	-	-	-	98,8	160,1	-	-	-	Деятельность экстерриториальных организаций и органов

Орташа айлық атаулы және нақты жалақы
Среднемесячная номинальная и реальная заработная плата



* Кәсіпкерлік қызметпен айналысатын шағын кәсіпорындарды есепке алусыз.

Без учета малых предприятий, занимающихся предпринимательской деятельностью.

Меншік нысандары бойынша қызметкерлердің орташа айлық атаулы жалақысы¹⁾²⁾
Среднемесячная номинальная заработная плата работников
по формам собственности¹⁾²⁾

3.5 Меншік нысандары бойынша бір қызметкердің орташа айлық атаулы жалақысы
Среднемесячная номинальная заработная плата одного работника по формам собственности

	2014	2015	2016	2017	2018	
Теңге						
Тенге						
Меншіктің барлық түрі бойынша	121 021	126 021	142 898	150 827	162 673	По всем видам собственности
оның ішінде меншік нысандары бойынша						в том числе по формам собственности:
мемлекеттік	85 793	88 515	103 759	107 329	113 868	государственная
жеке	138 748	148 115	163 242	174 592	189 291	частная
шетел	232 543	242 727	274 706	283 634	304 316	иностранная
Пайызбен						
В процентах						
Меншіктің барлық түрі бойынша	100,0	100,0	100,0	100,0	100,0	По всем видам собственности
оның ішінде меншік нысандары бойынша						в том числе по формам собственности:
мемлекеттік	70,9	70,2	72,6	71,2	70,0	государственная
жеке	114,6	117,5	114,2	115,8	116,4	частная
шетел	1,9 есе	1,9 есе	192,2	188,1	187,1	иностранная

3.6 Меншік нысандары бойынша қызметкерлердің атаулы және нақты жалақы индексі
Индексы номинальной и реальной заработной платы работников по формам собственности

өткен жылға пайызбен

в процентах к предыдущему году

	2014	2015	2016	2017	2018	
Атаулы жалақы индексі						
Индекс номинальной заработной платы						
Меншіктің барлық түрі бойынша	110,9	104,2	113,4	105,5	107,9	По всем видам собственности
оның ішінде меншік нысандары бойынша						в том числе по формам собственности:
мемлекеттік	106,7	103,1	117,2	103,4	106,1	государственная
жеке	112,6	104,5	110,2	107,0	108,4	частная
шетел	112,6	104,9	113,2	103,3	107,3	иностранная
Нақты жалақы индексі						
Индекс реальной заработной платы						
Меншіктің барлық түрі бойынша	103,9	97,7	98,9	98,3	101,7	По всем видам собственности
оның ішінде меншік нысандары бойынша						в том числе по формам собственности:
мемлекеттік	100,0	96,8	102,3	96,3	100,1	государственная
жеке	105,5	98,0	96,2	99,6	102,3	частная
шетел	105,5	98,4	98,8	96,1	101,2	иностранная

3.7 Экономикалық қызмет түрлері мен меншік нысандары бойынша бір қызметкердің
орташа айлық атаулы жалақысы

Среднемесячная номинальная заработная плата одного работника
по видам экономической деятельности и формам собственности

теңге

тенге

	Всего Барлығы			Оның ішінде меншік нысандары бойынша В том числе по формам собственности			
				мемлекеттік государственная			
	2014	2015	2016	2014	2015	2016	
Қызметтің барлық түрі бойынша	121 021	126 021	142 898	85 793	88 515	103 759	По всем видам деятельности
Ауыл, орман және балық шаруашылығы	66 483	72 507	81 572	85 360	93 179	98 521	Сельское, лесное и рыбное хозяйство
Өнеркәсіп	159 839	174 436	195 295	76 486	84 242	93 197	Промышленность

Жалғасы

Продолжение

	Всего Барлығы			Оның ішінде меншік нысандары бойынша В том числе по формам собственности			
				мемлекеттік государственная			
	2014	2015	2016	2014	2015	2016	
Кен өндіру өнеркәсібі және карьерлерді қазу	251 686	275 624	312 572	-	-	-	Горнодобывающая промышленность и разработка карьеров
Өңдеу өнеркәсібі	127 473	137 385	153 571	205 063	198 522	215 720	Обрабатывающая промышленность
Электрмен жабдықтау, газ, бу беру және ауа баптау	116 733	124 256	136 732	70 045	78 375	83 977	Электроснабжение, подача газа, пара и воздушное кондиционирование
Сүмен жабдықтау; кәріз жүйесі, қалдықтардың жиналуын және таратылуын бақылау	78 360	85 217	93 856	74 417	81 205	91 046	Водоснабжение; канализационная система, контроль над сбором и распределением отходов
Құрылыс	140 321	154 794	179 205	100 222	104 030		Строительство
Көтерме және бөлшек сауда; автомобильдерді және мотоциклдерді жөндеу	117 186	121 020	131 091	308 170	289 619	327 780	Оптовая и розничная торговля; ремонт автомобилей и мотоциклов
Көлік және қоймалау	160 007	166 057	176 825	189 970	208 196	257 879	Транспорт и складирование
Тұру және тамақтану бойынша қызметтер	104 410	116 503	127 837	145 097	158 516	164 425	Услуги по проживанию и питанию
Ақпарат және байланыс	173 887	180 828	204 192	191 832	187 781	205 168	Информация и связь
Қаржы және сақтандыру қызметі	220 803	236 689	284 330	226 410	253 741	573 532	Финансовая и страховая деятельность
Жылжымайтын мүлікпен жасалатын операциялар	108 066	109 318	123 346	110 674	107 845	118 230	Операции с недвижимым имуществом
Кәсіби, ғылыми және техникалық қызмет	250 816	255 216	323 661	111 418	117 927	121 046	Профессиональная, научная и техническая деятельность
Әкімшілік және қосалқы қызмет көрсету саласындағы қызмет	94 895	102 180	115 041	93 072	98 714	89 015	Деятельность в области административного и вспомогательного обслуживания
Мемлекеттікбасқару және қорғаныс; міндетті әлеуметтік қамтамасыз ету	106 000	107 924	118 868	105 644	107 489	119 333	Государственное управление и оборона; обязательное социальное обеспечение
Білім беру	74 756	77 542	94 542	72 814	75 095	94 096	Образование
Денсаулық сақтау және әлеуметтік қызметтер	88 779	91 902	106 049	87 285	89 934	104 918	Здравоохранение и социальные услуги
Өнер, ойын-сауық және демалыс	91 713	95 210	110 320	63 407	64 084	79 708	Искусство, развлечения и отдых
Өзге де қызметтер түрлерін ұсыну	160 392	202 769	218 893	51 448	101 177	107 503	Предоставление прочих видов услуг
Аумақтан тысқары ұйымдар қызметі	284 586	485 749	-	-	-	-	Деятельность экстерриториальных организаций и органов

Жалғасы

Продолжение

	Оның ішінде меншік нысандары бойынша В том числе по формам собственности						
	жеке частная			шетел иностранная			
	2014	2015	2016	2014	2015	2016	
Қызметтің барлық түрі бойынша	138 748	148 115	163 242	232 543	242 727	274 706	По всем видам деятельности
Ауыл, орман және балық шаруашылығы	65 280	70 954	80 085	57 607	59 392	71 264	Сельское, лесное и рыбное хозяйство
Өнеркәсіп	158 654	171 975	191 998	191 502	212 649	238 524	Промышленность
Кен өндіру өнеркәсібі және карьерлерді қазу	255 657	281 674	319 590	241 967	262 296	298 017	Горнодобывающая промышленность и разработка карьеров
Өңдеу өнеркәсібі	123 475	132 582	147 489	144 671	158 952	177 234	Обрабатывающая промышленность
Электрмен жабдықтау, газ, бу беру және ауа баптау	123 672	130 196	142 631	112 172	126 824	165 363	Электроснабжение, подача газа, пара и воздушное кондиционирование
Сүмен жабдықтау; кәріз жүйесі, қалдықтардың жиналуын және таратылуын бақылау	83 151	90 827	97 525	93 314	85 771	93 533	Водоснабжение; канализационная система, контроль над сбором и распределением отходов

Жалғасы

Продолжение

	Оның ішінде меншік нысандары бойынша В том числе по формам собственности						
	жеке частная			шетел иностранная			
	2014	2015	2016	2014	2015	2016	
Құрылыс	129 032	139 314	162 166	231 532	253 002	267 514	Строительство
Көтерме және бөлшек сауда; автомобильдерді және мотоциклдерді жөндеу	101 467	105 989	113 715	205 243	202 348	216 278	Оптовая и розничная торговля; ремонт автомобилей и мотоциклов
Көлік және қоймалау	156 622	161 332	169 664	184 296	201 228	224 101	Транспорт и складирование
Тұру және тамақтану бойынша қызметтер	93 139	101 871	111 967	135 701	144 607	159 475	Услуги по проживанию и питанию
Ақпарат және байланыс	161 310	165 035	188 320	329 338	383 874	382 924	Информация и связь
Қаржы және сақтандыру қызметі	222 367	242 271	287 354	208 825	200 586	220 584	Финансовая и страховая деятельность
Жылжымайтын мүлікпен жасалатын операциялар	106 384	109 877	124 075	129 533	118 886	140 874	Операции с недвижимым имуществом
Кәсіби, ғылыми және техникалық қызмет	252 641	281 915	350 492	561 082	493 528	655 262	Профессиональная, научная и техническая деятельность
Әкімшілік және қосалқы қызмет көрсету саласындағы қызмет	87 198	98 295	106 769	401 219	358 659	718 719	Деятельность в области административного и вспомогательного обслуживания
Мемлекеттік басқару және қорғаныс; міндетті әлеуметтік қамтамасыз ету	132 829	139 790	107 486	-	-	-	Государственное управление и оборона; обязательное социальное обеспечение
Білім беру	89 742	95 819	96 084	158 857	174 822	222 175	Образование
Денсаулық сақтау және әлеуметтік қызметтер	96 017	101 048	110 394	105 284	124 732	136 125	Здравоохранение и социальные услуги
Өнер, ойын-сауық және демалыс	245 271	243 039	261 818	83 551	85 370	56 432	Искусство, развлечения и отдых
Өзге де қызметтер түрлерін ұсыну	103 958	114 307	127527	439 451	562 245	697 591	Предоставление прочих видов услуг
Аумақтан тысқары ұйымдар қызметі	182 500	485 749	-	287 204	-	-	Деятельность экстерриториальных организаций и органов

Жалғасы

Продолжение

	Всего Барлығы		Оның ішінде меншік нысандары бойынша В том числе по формам собственности		
			мемлекеттік государственная		
	2017	2018	2017	2018	
Қызметтің барлық түрі бойынша	150 827	162 673	107 329	113 868	По всем видам деятельности
Ауыл, орман және балық шаруашылығы	91 084	97 929	102 831	103 789	Сельское, лесное и рыбное хозяйство
Өнеркәсіп	214 189	234 168	100 990	108 911	Промышленность
Кен өндіру өнеркәсібі және карьерлерді қазу	341 775	371 637	-	-	Горнодобывающая промышленность и разработка карьеров
Өңдеу өнеркәсібі	166 739	186 041	215 039	245 334	Обрабатывающая промышленность
Электрмен жабдықтау, газ, бу беру және ауа баптау	145 392	156 591	96 300	97 253	Электроснабжение, подача газа, пара и воздушное кондиционирование
Сүмен жабдықтау; кәріз жүйесі, қалдықтардың жиналуын және таратылуын бақылау	101 921	112 287	96 501	107 176	Водоснабжение; канализационная система, контроль над сбором и распределением отходов
Құрылыс	194 227	213 784	107 284	102 817	Строительство
Көтерме және бөлшек сауда; автомобильдерді және мотоциклдерді жөндеу	145 698	159 091	290 369	307 590	Оптовая и розничная торговля; ремонт автомобилей и мотоциклов
Көлік және қоймалау	193 579	210 822	258 398	271 690	Транспорт и складирование
Тұру және тамақтану бойынша қызметтер	140 070	149 040	158 742	161 069	Услуги по проживанию и питанию
Ақпарат және байланыс	221 748	235 410	212 150	197 347	Информация и связь

Жалғасы

Продолжение

	Всего Барлығы		Оның ішінде меншік нысандары бойынша В том числе по формам собственности		
			мемлекеттік государственная		
	2017	2018	2017	2018	
Қаржы және сақтандыру қызметі	298 725	334 269	682 966	737 683	Финансовая и страховая деятельность
Жылжымайтын мүлікпен жасалатын операциялар	147 620	157 342	147 491	152 500	Операции с недвижимым имуществом
Кәсіби, ғылыми және техникалық қызмет	268 664	286 839	128 389	132 335	Профессиональная, научная и техническая деятельность
Әкімшілік және қосалқы қызмет көрсету саласындағы қызмет	151 771	187 532	100 056	104 034	Деятельность в области административного и вспомогательного обслуживания
Мемлекеттік басқару және қорғаныс; міндетті әлеуметтік қамтамасыз ету	125 247	134 835	126 299	136 078	Государственное управление и оборона; обязательное социальное обеспечение
Білім беру	96 612	102 875	96 113	102 894	Образование
Денсаулық сақтау және әлеуметтік қызметтер	108 714	111 802	106 580	109 391	Здравоохранение и социальные услуги
Өнер, ойын-сауық және демалыс	119 164	127 685	82 271	86 363	Искусство, развлечения и отдых
Өзге де қызметтер түрлерін ұсыну	210 924	209 469	118 350	149 423	Предоставление прочих видов услуг
Аумақтан тысқары ұйымдар қызметі	-	-	-	-	Деятельность экстерриториальных организаций и органов

Жалғасы

Продолжение

	Оның ішінде меншік нысандары бойынша В том числе по формам собственности				
	жеке частная		шетел иностранная		
	2017	2018	2017	2018	
Қызметтің барлық түрі бойынша	174 592	189 291	283 634	304 316	По всем видам деятельности
Ауыл, орман және балық шаруашылығы	89 986	97 304	77 350	102 299	Сельское, лесное и рыбное хозяйство
Өнеркәсіп	209 430	226 843	263 981	297 222	Промышленность
Кен өндіру өнеркәсібі және карьерлерді қазу	343 643	368 421	337 937	377 823	Горнодобывающая промышленность и разработка карьеров
Өңдеу өнеркәсібі	160 881	177 751	188 609	215 628	Обрабатывающая промышленность
Электрмен жабдықтау, газ, бу беру және ауа баптау	151 500	163 928	174 829	194 936	Электроснабжение, подача газа, пара и воздушное кондиционирование
Сумен жабдықтау; кәріз жүйесі, қалдықтардың жиналуын және таратылуын бақылау	108 899	119 402	100 697	189 589	Водоснабжение; канализационная система, контроль над сбором и распределением отходов
Құрылыс	172 512	195 606	288 816	297 955	Строительство
Көтерме және бөлшек сауда; автомобильдерді және мотоциклдерді жөндеу	126 588	139 687	233 913	238 569	Оптовая и розничная торговля; ремонт автомобилей и мотоциклов
Көлік және қоймалау	187 101	205 304	249 184	256 329	Транспорт и складирование
Тұру және тамақтану бойынша қызметтер	123 884	134 923	169 983	170 659	Услуги по проживанию и питанию
Ақпарат және байланыс	203 942	217 737	391 700	411 812	Информация и связь
Қаржы және сақтандыру қызметі	307 028	353 356	226 235	241 996	Финансовая и страховая деятельность
Жылжымайтын мүлікпен жасалатын операциялар	146 290	153 861	198 293	216 010	Операции с недвижимым имуществом
Кәсіби, ғылыми және техникалық қызмет	255 807	263 425	641 398	692 183	Профессиональная, научная и техническая деятельность
Әкімшілік және қосалқы қызмет көрсету саласындағы қызмет	145 176	176 949	351 393	529 538	Деятельность в области административного и вспомогательного обслуживания

	Оның ішінде меншік нысандары бойынша В том числе по формам собственности				
	жеке частная		шетел иностранная		
	2017	2018	2017	2018	
Мемлекеттік басқару және қорғаныс; міндетті әлеуметтік қамтамасыз ету	103 649	113 467	-	-	Государственное управление и оборона; обязательное социальное обеспечение
Білім беру	98 365	101 381	232 190	207 051	Образование
Денсаулық сақтау және әлеуметтік қызметтер	117 140	120 250	133 462	136 933	Здравоохранение и социальные услуги
Өнер, ойын-сауық және демалыс	339 343	370 508	56 699	68 500	Искусство, развлечения и отдых
Өзге де қызметтер түрлерін ұсыну	130 034	144 621	649 506	672 653	Предоставление прочих видов услуг
					Деятельность экстерриториальных
Аумақтан тыс қары ұйымдар қызметі	-	-	-	-	- организации и органов

* Кәсіпкерлік қызметпен айналысатын шағын кәсіпорындарды есепке алусыз.

Без учета малых предприятий, занимающихся предпринимательской деятельностью.

Қызмет топтары бойынша қызметкерлердің орташа айлық атаулы жалақысы*

Среднемесечная номинальная заработная плата работников по группам занятий*

3.8 Қызметтердің ірілендірілген топтары бойынша бір қызметкердің орташа айлық атаулы жалақысы Среднемесечная номинальная заработная плата одного работника по укрупненным группам занятий

тенге

тенге

	2014	2015	2016	
Барлық персоналдың	121 021	126 021	142 898	Всего персонала
барлық деңгейдегі билік және басқару органдары басшыларының, ұйым басшыларын қоса	284 380	300 174	341 620	руководителей органов власти и управления всех уровней, включая руководителей организаций
біліктілігі жоғары деңгейдегі мамандардың	141 628	145 549	170 255	специалистов высшего уровня квалификации
біліктілігі орта деңгейдегі мамандардың	101 668	103 336	115 742	специалистов среднего уровня квалификации
ақпарат дайындаумен, құжаттаманы ресімдеумен, есеп жүргізумен және қызмет көрсетумен айналысатын қызметшілердің	91 463	95 311	100 981	Служащие, занятых подготовкой информации оформлением документации, учетом и обслуживанием
қызмет көрсету, тұрғын үй-коммуналдық шаруашылық, сауда және қызметтің сабақтас түрлері саласы қызметкерлерінің	75 913	80 801	88 237	работников сферы обслуживания, жилищно- коммунального хозяйства, торговли родственных видов деятельности
ауыл, орман, аң шаруашылығының, балық өсіру және балық аулау саласының білікті қызметкерлерінің	68 664	73 049	82 546	квалифицированных работников сельского, лесного, охотничьего хозяйств, рыболовства и рыболовства
ірі және ұсақ өнеркәсіп ұйымдарының, көркем кәсіпшіліктің, құрылыстың, көлік пен байланыстың, геологияның және жер қойнауын барлаудың білікті жұмысшыларының	125 220	132 709	147 105	квалифицированных рабочих крупных и мелких промышленных организаций, художественных промыслов, строительства, транспорта, связи, геологии и разведки недр
операторлардың, аппаратшылардың, қондырғы мен машина машинистерінің және жинаушы слесарьлардың	138 212	145 200	159 250	операторов, аппаратчиков, машинистов установок и машин и слесарей сборщиков
біліктілігі жоқ жұмысшылардың	53 059	54 690	60 620	неквалифицированных рабочих

Жалғасы

Продолжение

	2017	2018	
Барлық қызметкерлердің	150 827	162 673	Всего персонала
соның ішінде:			в том числе:
басшылар және мемлекеттік қызметшілер	300 088	320 854	руководители и государственные служащие
кәсіби мамандар	163 701	172 819	специалисты-профессионалы
техник мамандар және басқа да кәсіби көмекші персонал	127 353	137 407	специалисты-техники и иной вспомога- тельный профессиональный персонал
әкімшілендіру саласындағы қызметшілер	130 894	141 121	служащие в области администрирования
қызмет көрсету және сауда саласының жұмыскерлері	98 701	112 161	работники сферы услуг и продаж

Жалғасы

Продолжение

	2017	2018	
фермерлер және ауыл мен орман шаруашылығының, балық шаруашылығының және балық аулау жұмысшылары	92 155	98 260	фермеры и рабочие сельского и лесного хозяйства, рыбоводства и рыболовства
өнеркәсіп, құрылыс, көлік және басқа тектес қызметтердің жұмысшылары	159 793	180 292	рабочие промышленности, строительства, транспорта и других родственных занятий
өндірістік жабдық операторлары, құрастырушылары және жүргізушілері	168 652	183 158	операторы производственного оборудования, сборщики и водители
біліктілігі жоқ жұмысшылардың	61 796	67 151	неквалифицированные рабочие
басқа топтарға кірмейтін жұмыскерлер	-	105 261	работники, не входящие в другие группы

қорытындыға пайызбен

в процентах к итогу

	2014	2015	2016	
Барлық персоналдың	100,0	100,0	100,0	Всего персонала
барлық деңгейдегі билік және басқару органдары басшыларының, ұйым басшыларын қоса	2,3 есе	2,3 есе	239,1	руководителей органов власти и управления всех уровней, включая руководителей организаций
біліктілігі жоғары деңгейдегі мамандардың	117,0	115,5	119,1	специалистов высшего уровня квалификации
біліктілігі орта деңгейдегі мамандардың	84,0	82,0	81,0	специалистов среднего уровня квалификации
ақпарат дайындаумен, құжаттаманы ресімдеумен, есеп жүргізумен және қызмет көрсетумен айналысатын қызметшілердің	75,6	75,6	70,7	Служащие, занятых подготовкой информации оформлением документации, учетом и обслуживанием
қызмет көрсету, тұрғын үй-коммуналдық шаруашылық, сауда және қызметтің сабақтас түрлері саласы қызметкерлерінің	62,7	64,1	61,7	работников сферы обслуживания, жилищно-коммунального хозяйства, торговли родственных видов деятельности
ауыл, орман, аң шаруашылығының, балық өсіру және балық аулау саласының білікті қызметкерлерінің	56,7	58,0	57,8	квалифицированных работников сельского, лесного, охотничьего хозяйств, рыбоводства и рыболовства
ірі және ұсақ өнеркәсіп ұйымдарының, көркем кәсіпшіліктің, құрылыстың, көлік пен байланыстың, геологияның және жер қойнауын барлаудың білікті жұмысшыларының	103,5	105,3	102,9	квалифицированных рабочих крупных и мелких промышленных организаций, художественных промыслов, строительства, транспорта, связи, геологии и разведки недр
операторлардың, аппаратшылардың, қондырғы мен машина машинистерінің және жинаушы слесарьлардың	114,2	115,2	111,4	операторов, аппаратчиков, машинистов установок и машин и слесарей сборщиков
біліктілігі жоқ жұмысшылардың	43,8	43,4	42,4	неквалифицированных рабочих

Жалғасы

Продолжение

	2017	2018	
Барлық қызметкерлердің	100,0	100,0	Всего персонала
соның ішінде:			в том числе:
басшылар және мемлекеттік қызметшілер	199,0	197,2	руководители и государственные служащие
кәсіби мамандар	108,5	106,2	специалисты-профессионалы
техник мамандар және басқа да кәсіби көмекші персонал	84,4	84,5	специалисты-техники и иной вспомогательный профессиональный персонал
әкімшілендіру саласындағы қызметшілер	86,8	86,8	служащие в области администрирования
қызмет көрсету және сауда саласының жұмыскерлері	65,4	68,9	работники сферы услуг и продаж
фермерлер және ауыл мен орман шаруашылығының, балық шаруашылығының және балық аулау жұмысшылары	61,1	60,4	фермеры и рабочие сельского и лесного хозяйства, рыбоводства и рыболовства
өнеркәсіп, құрылыс, көлік және басқа тектес қызметтердің жұмысшылары	105,9	110,8	рабочие промышленности, строительства, транспорта и других родственных занятий
өндірістік жабдық операторлары, құрастырушылары және жүргізушілері	111,8	112,6	операторы производственного оборудования, сборщики и водители
біліктілігі жоқ жұмысшылардың	41,0	41,3	неквалифицированные рабочие
басқа топтарға кірмейтін жұмыскерлер	-	64,7	работники, не входящие в другие группы

* Кәсіпкерлік қызметпен айналысатын шағын кәсіпорындарды есепке алусыз.

Без учета малых предприятий, занимающихся предпринимательской деятельностью.

Өнеркәсіп бойынша қызметкерлердің орташа айлық атаулы жалақысы*
Среднемесячная номинальная заработная плата работников в промышленности *

3.9 Өнеркәсіп бойынша бір қызметкердің орташа айлық атаулы жалақысы
Среднемесячная номинальная заработная плата одного работника по отраслям в промышленности

теңге						тенге
	2014	2015	2016	2017	2018	
Өнеркәсіп – барлығы	159 839	174 436	195 295	214 189	234 168	Промышленность – всего
Кен өндіру өнеркәсібі және карьерлерді қазу	251 686	275 624	312 572	341 775	371 637	Горнодобывающая промышленность и разработка карьеров
Көмір және лигнит өндіру	151 565	164 779	181 545	202 971	246 603	Добыча угля и лигнита
Шикі мұнайды және табиғи газды өндіру	488 769	542 710	599 372	659 189	704 677	Добыча сырой нефти и природного газа
Металл кендерін өндіру	166 407	178 044	205 714	217 850	243 750	Добыча металлических руд
Кен өндіру өнеркәсібінің басқа салалары	92 569	102 420	107 444	119 980	131 706	Прочие отрасли горнодобывающей промышленности
Кен өндіру өнеркәсібі саласындағы техникалық қызметтер	292 126	307 086	354 066	389 954	411 842	Технические услуги в области горнодобывающей промышленности
Өңдеу өнеркәсібі	127 473	137 385	153 571	166 739	186 041	Обрабатывающая промышленность
Тамақ өнімдерін өндіру	81 615	87 199	96 259	106 520	119 091	Производство продуктов питания
Сусындарды өндіру	115 197	124 083	154 646	163 894	182 988	Производство напитков
Темекі өнімдерін өндіру	428 417	474 969	532 026	597 788	633 493	Производство табачных изделий
Тоқыма бұйымдарын өндіру	52 312	57 310	68 465	71 538	83 974	Производство текстильных изделий
Киім өндіру	60 794	68 444	74 673	76 237	81 260	Производство одежды
Былғары және оған жататын өнімдерді өндіру	64 824	78 409	81 174	81 444	118 871	Производство кожаной и относящейся к ней продукции
Жиназдан басқа ағаштан және тоздан жасалған бұйымдарды өндіру; сабаннан және өруге арналған материалдан жасалған бұйымдар өндіру	78 171	70 053	64 695	55 084	33 680	Производство деревянных и пробковых изделий, кроме мебели; производство изделий из соломки и материалов для плетения
Қағаз және қағаздан жасалған өнімдер өндіру	101 278	100 811	115 082	141 563	145 504	Производство бумаги и бумажной продукции
Жазылған материалдарды басып шығару және жаңғырту	120 120	136 764	162 385	177 934	211 184	Печать и воспроизведение записанных материалов
Кокс және мұнай өңдеу өнімдерін өндіру	269 230	320 550	340 019	369 462	386 758	Производство кокса и продуктов нефтепереработки
Химиялық өнеркәсіп өнімдерін өндіру	120 517	127 879	146 579	158 853	175 249	Производство продуктов химической промышленности
Негізгі фармацевтикалық өнімдерді өндіру	150 556	182 216	225 885	220 954	239 479	Производство основных фармацевтических продуктов
Резеңке және пластмасса бұйымдарын өндіру	101 303	101 875	115 830	127 893	142 636	Производство резиновых и пластмассовых изделий
Өзге металл емес минералдық өнімдерді өндіру	108 604	112 793	115 840	127 044	138 557	Производство прочей не металличе- ской минеральной продукции
Металлургия өнеркәсібі	165 503	175 439	199 293	215 332	242 512	Металлургическая промышленность
Шойын, болат және ферроқорытпалар өндіру	145 070	149 893	157 349	171 965	188 592	Производство чугуна, стали и ферросплавов
Болаттан жасалған құбырлар, құбыржолдар, профильдер, фитингтерді өндіру	155 738	161 349	181 570	205 185	251 434	Производство труб, трубопроводов, профилей, фитингов из стали
Бастапқы өңдеу арқылы өзге болат бұйымдарын өндіру	115 079	122 375	146 344	155 517	166 054	Производство прочих стальных изделий путем первичной обработки
Негізгі бағалы және түсті металдарды өндіру	186 656	202 323	236 124	253 999	292 134	Производство основных благородных и цветных металлов
Металл құю	99 233	97 449	107 626	124 471	136 128	Литье металлов
Компьютерлер, электрондық және оптикалық бұйымдарды жасау	118 008	205 570	134 562	141 782	159 238	Производство компьютеров, электронной и оптической продукции
Машиналар мен жабдықтардан басқа дайын металл бұйымдарын жасау	184 715	125 229	211 648	237 781	294 698	Производство готовых металлических изделий, кроме машин и оборудования
Электр жабдықтарын жасау	115 003	116 344	134 849	145 809	157 559	Производство электрического оборудования

Жалғасы

Продолжение

	2014	2015	2016	2017	2018	
Басқа санаттарға кіргізілмеген машиналар мен жабдықтар жасау	108 626	109 440	125 845	140 979	158 392	Производство машин и оборудования, не включенных в другие категории
Автокөлік құралдарын, трейлерлер және жартылай тіркемелер жасау	135 595	138 163	149 958	156 934	187 692	Производство автотранспортных средств, трейлеров и полуприцепов
Өзге де көлік құралдарын жасау	127 125	124 745	143 293	164 855	175 720	Производство прочих транспортных средств
Жиһаз жасау	63 787	58 304	66 055	80 588	91 862	Производство мебели
Өзге дайын бұйымдарды жасау	120 054	134 168	152 802	190 948	246 247	Производство прочих готовых изделий
Машиналар мен жабдықтарды жөндеу және орнату	128 731	135 871	151 197	160 456	180 937	Ремонт и установка машин и оборудования
Электрмен жабдықтау, газ, бу беру және ауа баптау	116 733	124 256	136 732	145 392	156 591	Электроснабжение, подача газа, пара и воздушное кондиционирование
Электрмен жабдықтау, газ, бу беру және ауа баптау	116 733	124 256	136 732	145 392	156 591	Электроснабжение, подача газа, пара и воздушное кондиционирование
Сүмен жабдықтау; көріз жүйесі, қалдықтардың жиналуын және таратылуын бақылау	78 360	85 217	93 856	101 921	112 287	Водоснабжение; канализационная система, контроль над сбором и распределением отходов
Суды жинау, өңдеу және бөлу	77 868	84 485	93 435	102 359	113 144	Сбор, обработка и распределение воды
Көріз жүйесі	76 692	81 952	104 564	115 132	114 886	Канализационная система
Қалдықтарды жинау, өңдеу және жою; қалдықтарды кәдеге жарату	78 583	87 166	93 124	100 318	108 951	Сбор, обработка и удаление отходов; утилизация отходов
Топырақ құнарлылығын қалпына келтіру және қалдықтарды жою саласындағы өзге де қызметтер	132 533	200 414	95 781	89 109	117 843	Рекультивация и прочие услуги в области удаления отходов

3.10 Өнеркәсіп бойынша қызметкерлердің атаулы және нақты жалақы индексі Индексы номинальной и реальной заработной платы работников в промышленности

өткен жылға пайызбен

в процентах к предыдущему году

	Атаулы жалақы индексі Индекс номинальной заработной платы					Нақты жалақы индексі Индекс реальной заработной платы					
	2014	2015	2016	2017	2018	2014	2015	2016	2017	2018	
Өнеркәсіп – барлығы	115,0	106,5	112,0	109,7	109,3	107,8	99,9	97,7	102,1	103,1	Промышленность – всего
Кен өндіру өнеркәсібі және карьерлерді қазу	119,6	108,6	113,4	109,3	108,7	112,1	101,9	99,0	101,8	102,6	Горнодобывающая промышленность и разработка карьеров
Көмір және лигнит өндіру	110,1	108,4	110,2	111,8	121,5	103,2	101,7	96,1	104,1	114,6	Добыча угля и лигнита
Шикі мұнайды және табиғи газды өндіру	124,9	110,2	110,4	110,0	106,9	117,1	103,4	96,4	102,4	100,8	Добыча сырой нефти и природного газа
Металл кендерін өндіру	112,0	106,8	115,5	105,9	111,9	105,0	100,2	100,8	98,6	105,6	Добыча металлических руд
Кен өндіру өнеркәсібінің басқа салалары	111,3	112,6	104,9	111,7	109,8	104,4	105,6	91,5	104,0	103,6	Прочие отрасли горнодобывающей промышленности
Кен өндіру өнеркәсібі саласындағы техникалық қызметтер	118,0	103,3	115,3	110,1	105,6	110,5	96,9	100,6	102,5	99,6	Технические услуги в области горнодобывающей промышленности
Өңдеу өнеркәсібі	111,9	105,5	111,8	108,6	111,6	104,9	99,0	97,5	101,1	105,3	Обрабатывающая промышленность
Тамақ өнімдерін өндіру	110,7	102,3	110,4	110,7	111,8	103,8	96,0	96,3	103,0	105,5	Производство продуктов питания
Сусындарды өндіру	112,6	106,7	124,6	106,0	111,7	105,6	100,1	108,8	98,7	105,3	Производство напитков
Темекі өнімдерін өндіру	101,1	110,9	112,0	112,4	106,0	94,8	104,0	97,7	104,6	100,0	Производство табачных изделий
Тоқыма бұйымдарын өндіру	109,3	110,7	119,5	104,5	117,4	102,5	103,8	104,2	97,3	110,7	Производство текстильных изделий
Киім өндіру	101,4	114,0	109,1	102,1	106,6	95,0	106,9	95,2	95,1	100,6	Производство одежды
Былғары және оған жататын өнімдерді өндіру	115,6	118,5	103,5	100,3	1.5 есе	108,3	111,1	90,3	93,4	137,7	Производство кожаной и относящейся к ней продукции

	Атаулы жалақы индексі Индекс номинальной заработной платы					Нақты жалақы индексі Индекс реальной заработной платы					
	2014	2015	2016	2017	2018	2014	2015	2016	2017	2018	
Жиһаздан басқа ағаштан және тоздан жасалған бұйымдарды өндіру; сабаннан және өруге арналған материалдан жасалған бұйымдар өндіру	114,0	94,8	92,4	85,1	61,1	106,8	88,9	80,6	79,3	57,7	Производство деревянных и пробковых изделий, кроме мебели; производство изделий из соломки и материалов для плетения
Қағаз және қағаздан жасалған өнімдер өндіру	107,7	101,5	114,2	123,0	102,8	101,0	95,2	99,6	114,5	97,0	Производство бумаги и бумажной продукции
Жазылған материалдарды басып шығару және жаңғырту	105,8	99,5	118,7	109,6	118,7	99,2	93,3	103,6	102,0	112,0	Печать и воспроизведение записанных материалов
Кокс және мұнай өңдеу өнімдерін өндіру	117,9	120,7	106,1	108,7	104,7	110,5	113,3	92,6	101,2	98,8	Производство кокса и продуктов нефтепереработки
Химиялық өнеркәсіп өнімдерін өндіру	112,1	105,7	114,6	108,4	110,3	105,1	99,2	100,0	100,9	104,1	Производство продуктов химической промышленности
Негізгі фармацевтикалық өнімдерді өндіру	115,0	104,3	124,0	97,8	108,4	107,8	97,8	108,2	91,1	102,2	Производство основных фармацевтических продуктов
Резеңке және пластмасса бұйымдарын өндіру	109,2	93,3	113,7	110,4	111,5	102,4	87,5	99,2	102,8	105,2	Производство резиновых и пластмассовых изделий
Өзге металл емес минералдық өнімдерді өндіру	110,8	103,2	102,7	109,7	109,1	103,8	96,8	89,6	102,1	102,9	Производство прочей не металлической минеральной продукции
Металлургия өнеркәсібі	114,2	106,8	113,6	108,0	112,6	107,1	100,2	99,1	100,6	106,2	Металлургическая промышленность
Шойын, болат және ферроқорытпалар өндіру	114,3	103,4	105,0	109,3	109,7	107,1	97,0	91,6	101,8	103,5	Производство чугуна, стали и ферросплавов
Болаттан жасалған құбырлар, құбыржолдар, профильдер, фитингтерді өндіру	107,0	96,6	112,5	113,0	122,5	100,3	90,6	98,2	105,2	115,6	Производство труб, трубопроводов, профилей, фитингов из стали
Бастапқы өңдеуарқылы өзге болат бұйымдарын өндіру	100,2	99,7	119,6	106,3	106,8	94,0	93,5	104,4	98,9	100,7	Производство прочих стальных изделий путем первичной обработки
Негізгі бағалы және түсті металдарды өндіру	115,5	110,2	116,7	107,6	115,0	108,2	103,4	101,8	100,2	108,5	Производство основных благородных и цветных металлов
Металл құю	117,6	97,1	110,4	115,7	109,4	110,2	91,1	96,4	107,7	103,2	Литье металлов
Машиналар мен жабдықтардан басқа дайын металл бұйымдарын жасау	110,4	104,3	107,5	105,4	112,3	103,5	97,8	93,8	98,1	106,0	Производство готовых металлических изделий, кроме машин и оборудования
Компьютерлер, электрондық және оптикалық бұйымдарды жасау	122,9	105,9	103,0	112,3	123,9	115,2	99,3	89,8	104,6	116,9	Производство компьютеров, электронной и оптической продукции
Электр жабдықтарын жасау	109,9	98,8	115,9	108,1	108,1	103,0	92,7	101,1	100,7	101,9	Производство электрического оборудования
Басқа санаттарға кіргізілмеген машиналар мен жабдықтар жасау	110,7	100,9	115,0	112,0	112,4	103,7	94,7	100,3	104,3	106,0	Производство машин и оборудования, не включенных в другие категории
Автокөлік құралдарын, трейлерлер және жартылай тіркемелер жасау	109,5	91,0	108,5	104,7	119,6	102,7	85,3	94,7	97,4	112,8	Производство автотранспортных средств, трейлеров и полуприцепов
Өзге де көлік құралдарын жасау	111,7	101,7	114,9	115,0	106,6	104,7	95,4	100,2	107,1	100,6	Производство прочих транспортных средств

Жалғасы

Продолжение

	Атаулы жалақы индексі Индекс номинальной заработной платы					Нақты жалақы индексі Индекс реальной заработной платы					
	2014	2015	2016	2017	2018	2014	2015	2016	2017	2018	
Жиһаз жасау	106,4	100,5	113,3	122,0	114,0	99,7	94,3	98,9	113,6	107,5	Производство мебели
Өзге дайын бұйымдарды жасау	108,8	106,9	113,9	125,0	129,0	101,9	100,3	99,4	116,4	121,7	Производство прочих готовых изделий
Машиналар мен жабдықтарды жөндеу және орнату	113,5	105,1	111,3	106,1	112,8	106,4	98,6	97,1	98,8	106,4	Ремонт и установка машин и оборудования
Электрмен жабдықтау, газ, бу беру және ауа баптау	111,9	105,7	110,0	106,3	107,7	104,9	99,1	96,0	99,0	101,6	Электроснабжение, подача газа, пара и воздушное кондиционирование
Электрмен жабдықтау, газ, бу беру және ауа баптау	111,9	105,7	110,0	106,3	107,7	104,9	99,1	96,0	99,0	101,6	Электроснабжение, подача газа, пара и воздушное кондиционирование
Сумен жабдықтау; кәріз жүйесі, қалдықтардың жиналуын және таратылуын бақылау	113,0	107,1	110,1	108,6	110,2	105,9	100,5	96,1	101,1	103,9	Водоснабжение; канализационная система, контроль над сбором и распределением отходов
Суды жинау, өңдеу және бөлу	114,7	104,5	110,6	109,6	110,5	107,5	98,0	96,5	102,0	104,3	Сбор, обработка и распределение воды
Кәріз жүйесі	106,2	105,0	127,6	110,1	99,8	99,6	98,5	111,3	102,5	94,1	Канализационная система
Қалдықтарды жинау, өңдеу және жою; қалдықтарды кәдеге жарату	109,8	113,5	106,8	107,7	108,6	102,9	106,5	93,2	100,3	102,5	Сбор, обработка и удаление отходов; утилизация отходов
Топырақ құнарлылығын қалпына келтіру және қалдықтарды жою саласындағы өзге де қызметтер	131,5	139,2	47,8	93,0	132,2	123,2	130,6	41,7	86,6	124,8	Рекультивация и прочие услуги в области удаления отходов

* Кәсіпкерлік қызметпен айналысатын шағын кәсіпорындарды есепке алусыз.

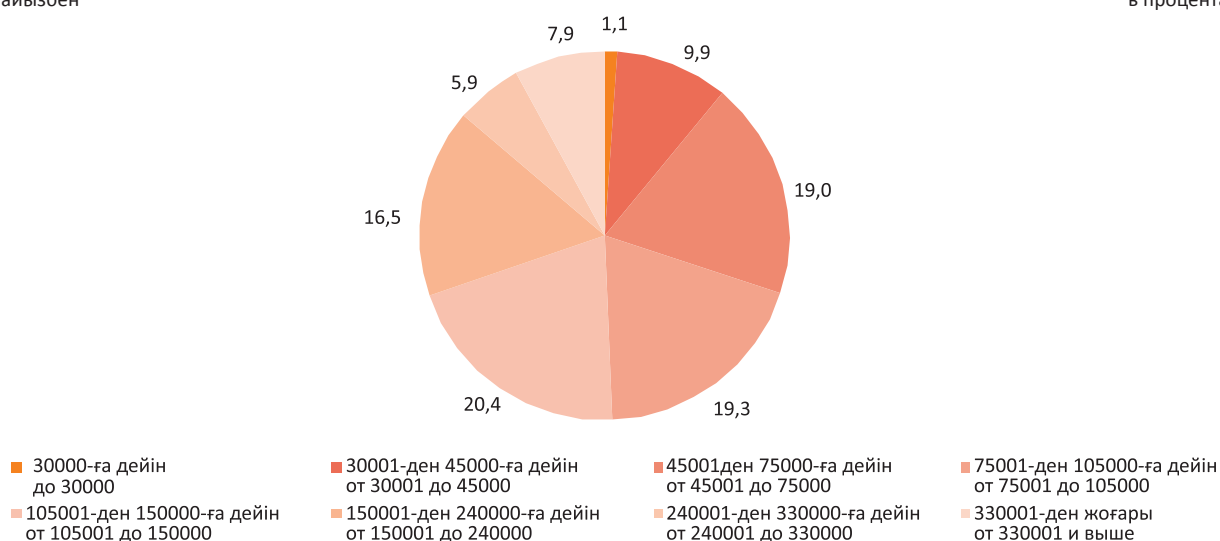
Без учета малых предприятий, занимающихся предпринимательской деятельностью.

Қызметкерлерді есептелген жалақы мөлшері бойынша бөлу¹⁾²⁾Распределение работников по размерам начисленной заработной платы¹⁾²⁾

2018 жылғы қызметкерлерді есептелген жалақы мөлшері бойынша бөлу
Распределение численности работников по размерам начисленной заработной платы в 2018 году

пайызбен

в процентах



3.11 Қызметкерлерді есептелген жалақы мөлшері бойынша бөлу
Распределение работников по размерам начисленной заработной платы

адам	2018	человек
Жалдамалы қызметкерлер саны - барлығы	2 352 125	Численность наемных работников - всего
соның ішінде есептелген жалақы мөлшері бойынша, теңге:		в том числе по размерам начисленной заработной платы, тенге:
20000-ға дейін	119	до 20000
30000-ға дейін	25 802	до 30000
30001-ден 45000-ға дейін	233 221	от 30001 до 45000
45001-ден 60000 дейін	219 178	от 45001 до 60000
60001-ден 75000 дейін	227 169	от 60001 до 75000
75001 -ден 90000 дейін	236 169	от 75001 до 90000
90001-ден 105000 дейін	218 275	от 90001 до 105000
105001-ден 120000 дейін	193 290	от 105001 до 120000
120001-ден 135000 дейін	154 013	от 120001 до 135000
135001-ден 150000 дейін	132 681	от 135001 до 150000
150001-ден 180000 дейін	182 941	от 150001 до 180000
180001-ден 210000 дейін	124 787	от 180001 до 210000
210001-ден 240000 дейін	80 185	от 210001 до 240000
240001-ден 270000 дейін	63 637	от 240001 до 270000
270001-ден 300000 дейін	43 517	от 270001 до 300000
300001-ден 330000 дейін	32 144	от 300001 до 330000
330001-ден 360000 дейін	25 485	от 330001 до 360000
360001-ден 390000 дейін	20 125	от 360001 до 390000
390000 жоғары	139 387	свыше 390000

3.12 2018 жылғы қызметкерлерді экономикалық қызмет түрлері мен есептелген жалақы мөлшері бойынша бөлу
Распределение работников по видам экономической деятельности и размерам начисленной заработной платы в 2018 году

	Барлығы Всего		Оның ішінде есептелген жалақы мөлшері бойынша, теңге В том числе по размерам начисленной заработной платы, тенге				
			20000-ға-дейін до 20000		20001-ден 45000-ға дейін от 20001 до 45000		
	адам человек	қорытынды- ға пайызбен в процентах к итогу	адам человек	қорытынды- ға пайызбен в процентах к итогу	адам человек	қорытынды- ға пайызбен в процентах к итогу	
Қызметтің барлық түрі бойынша	2 352 125	100,0	119	100,0	259 023	100,0	По всем видам деятельности
Ауыл, орман және балық шаруашылығы	41 594	1,8	6	5,0	6 779	2,6	Сельское, лесное и рыбное хозяйство
Өнеркәсіп	368 768	15,7	24	20,2	9 436	3,6	Промышленность
Кен өндіру өнеркәсібі және карьерлерді қазу	80 352	3,4	-	-	485	0,2	Горнодобывающая промышленность и разработка карьеров
Өңдеу өнеркәсібі	158 915	6,8	10	8,4	6 855	2,6	Обрабатывающая промышленность
Электрмен жабдықтау, газ, бу беру және ауа баптау	93 773	4,0	14	11,8	1 279	0,5	Электроснабжение, подача газа, пара и воздушное кондиционирование
Сүмен жабдықтау; кәріз жүйесі, қалдықтардың жиналуын және таратылуын бақылау	35 728	1,5	-	-	817	0,3	Водоснабжение; канализационная система, контроль над сбором и распределением отходов
Құрылыс	104 823	4,5	2	1,7	3 010	1,2	Строительство

Жалғасы

Продолжение

	Барлығы Всего		Оның ішінде есептелген жалақы мөлшері бойынша, теңге В том числе по размерам начисленной заработной платы, тенге				
			20000-ға-дейін до 20000		20001-ден 45000-ға дейін от 20001 до 45000		
	адам человек	қорытынды- ға пайызбен в процентах к итогу	адам человек	қорытынды- ға пайызбен в процентах к итогу	адам человек	қорытынды- ға пайызбен в процентах к итогу	
Көтерме және бөлшек сауда; автомобильдерді және мотоциклдерді жөндеу	125 978	5,4	-	-	13 262	5,1	Оптовая и розничная торговля; ремонт автомобилей и мотоциклов
Көлік және қоймалау	141 490	6,0	-	-	3 823	1,5	Транспорт и складирование
Тұру және тамақтану бойынша қызметтер	24 933	1,1	-	-	1 132	0,4	Услуги по проживанию и питанию
Ақпарат және байланыс	53 896	2,3	-	-	944	0,4	Информация и связь
Қаржы және сақтандыру қызметі	75 401	3,2	-	-	1 272	0,5	Финансовая и страховая деятельность
Жылжымайтын мүлікпен жасалатын операциялар	16 043	0,7	14	11,8	1 032	0,4	Операции с недвижимым имуществом
Кәсіби, ғылыми және техникалық қызмет	71 073	3,0	2	1,7	4 010	1,5	Профессиональная, научная и техническая деятельность
Әкімшілік және қосалқы қызмет көрсету саласындағы қызмет	95 371	4,1	-	-	13 798	5,3	Деятельность в области административного и вспомогательного обслуживания
Мемлекеттік басқару және қорғаныс; міндетті әлеуметтік қамтамасыз ету	331 187	14,1	22	18,5	34 355	13,3	Государственное управление и оборона; обязательное социальное обеспечение
Білім беру	543 857	23,1	26	21,8	123 396	47,6	Образование
Денсаулық сақтау және әлеуметтік қызметтер	294 435	12,5	14	11,8	32 112	12,4	Здравоохранение и социальные услуги
Өнер, ойын-сауық және демалыс	48 061	2,0	3	2,5	8 774	3,4	Искусство, развлечения и отдых
Өзге де қызметтер түрлерін ұсыну	15 215	0,6	6	5,0	1 888	0,7	Предоставление прочих видов услуг
Аумақтан тысқары ұйымдар қызметі	-	-	-	-	-	-	Деятельность экстерриториальных организаций и органов

Жалғасы

Продолжение

	Оның ішінде есептелген жалақы мөлшері бойынша, теңге В том числе по размерам начисленной заработной платы, тенге						
	45001-ден 75000 дейін от 45001 до 75000		75001-ден 105000 дейін от 75001 до 105000		105001-ден 150000 дейін от 105001 до 150000		
	адам человек	қорытынды- ға пайызбен в процентах к итогу	адам человек	қорытынды- ға пайызбен в процентах к итогу	адам человек	қорытынды- ға пайызбен в процентах к итогу	
Қызметтің барлық түрі бойынша	446 347	100,0	454 444	100,0	479 984	100,0	По всем видам деятельности
Ауыл, орман және балық шаруашылығы	13 523	3,0	10 195	2,2	6 473	1,3	Сельское, лесное и рыбное хозяйство
Өнеркәсіп	44 808	10,0	66 917	14,7	82 021	17,1	Промышленность
Кен өндіру өнеркәсібі және карьерлерді қазу	3 422	0,8	6 281	1,4	12 366	2,6	Горнодобывающая промышленность и разработка карьеров
Өңдеу өнеркәсібі	19 792	4,4	26 108	5,7	38 094	7,9	Обрабатывающая промышленность

Жалғасы

Продолжение

	Оның ішінде есептелген жалақы мөлшері бойынша, теңге В том числе по размерам начисленной заработной платы, тенге						
	45001-ден 75000 дейін от 45001 до 75000		75001-ден 105000 дейін от 75001 до 105000		105001-ден 150000 дейін от 105001 до 150000		
	адам человек	қорытынды- ға пайызбен в процентах к итогу	адам человек	қорытынды- ға пайызбен в процентах к итогу	адам человек	қорытынды- ға пайызбен в процентах к итогу	
Электрмен жабдықтау, газ, бу беру және ауа баптау	13 190	3,0	23 548	5,2	22 565	4,7	Электроснабжение, подача газа, пара и воздушное кондиционирование
Сумен жабдықтау; кәріз жүйесі, қалдықтардың жиналуын және таратылуын бақылау	8 404	1,9	10 980	2,4	8 996	1,9	Водоснабжение; канализационная система, контроль над сбором и распределением отходов
Құрылыс	8 969	2,0	12 490	2,7	21 622	4,5	Строительство
Көтерме және бөлшек сауда; автомобильдерді және мотоциклдерді жөндеу	23 013	5,2	22 222	4,9	26 945	5,6	Оптовая и розничная торговля; ремонт автомобилей и мотоциклов
Көлік және қоймалау	10 351	2,3	19 416	4,3	39 141	8,2	Транспорт и складирование
Тұру және тамақтану бойынша қызметтер	4 004	0,9	4 476	1,0	5 863	1,2	Услуги по проживанию и питанию
Ақпарат және байланыс	5 564	1,2	9 135	2,0	12 068	2,5	Информация и связь
Қаржы және сақтандыру қызметі	3 660	0,8	6 652	1,5	13 727	2,9	Финансовая и страховая деятельность
Жылжымайтын мүлікпен жасалатын операциялар	2 798	0,6	3 633	0,8	3 003	0,6	Операции с недвижимым имуществом
Кәсіби, ғылыми және техникалық қызмет	12 811	2,9	11 082	2,4	11 025	2,3	Профессиональная, научная и техническая деятельность
Әкімшілік және қосалқы қызмет көрсету	27 120	6,1	20 500	4,5	13 508	2,8	Деятельность в области административного и вспомогательного
саласындағы қызмет							обслуживания
Мемлекеттік басқару және қорғаныс; міндетті әлеуметтік қамтамасыз ету	57 171	12,8	88 749	19,5	72 149	15,0	Государственное управление и оборона; обязательное социальное обеспечение
Білім беру	133 180	29,8	96 006	21,1	106 023	22,1	Образование
Денсаулық сақтау және әлеуметтік қызметтер	81 339	18,2	68 699	15,1	57 342	11,9	Здравоохранение и социальные услуги
Өнер, ойын-сауық және демалыс	15 522	3,5	12 315	2,7	6 857	1,4	Искусство, развлечения и отдых
Өзге де қызметтер түрлерін ұсыну	2 514	0,6	1 957	0,4	2 217	0,5	Предоставление прочих видов услуг
Аумақтан тысқары ұйымдар қызметі	-	-	-	-	-	-	Деятельность экстерриториальных организаций и органов

Жалғасы

Продолжение

	Оның ішінде есептелген жалақы мөлшері бойынша, теңге В том числе по размерам начисленной заработной платы, тенге						
	150001-ден 240000 дейін от 150001 до 240000		240001-ден 330000 дейін от 240001 до 330000		330001 және жоғары от 330001 и выше		
	адам человек	қорытынды- ға пайызбен в процентах к итогу	адам человек	қорытынды- ға пайызбен в процентах к итогу	адам человек	қорытынды- ға пайызбен в процентах к итогу	
Қызметтің барлық түрі бойынша	387 913	100,0	139 298	100,0	184 997	100,0	По всем видам деятельности
Ауыл, орман және балық шаруашылығы	3 066	0,8	925	0,7	627	0,3	Сельское, лесное и рыбное хозяйство
Өнеркәсіп	78 944	20,4	30 181	21,7	56 437	30,5	Промышленность

Жалғасы

Продолжение

	Оның ішінде есептелген жалақы мөлшері бойынша, теңге В том числе по размерам начисленной заработной платы, тенге						
	150001-ден 240000 дейін от 150001 до 240000		240001-ден 330000 дейін от 240001 до 330000		330001 және жоғары от 330001 и выше		
	адам человек	қорытынды- ға пайызбен в процентах к итогу	адам человек	қорытынды- ға пайызбен в процентах к итогу	адам человек	қорытынды- ға пайызбен в процентах к итогу	
Кен өндіру өнеркәсібі және карьерлерді қазу	16 562	4,3	8 301	6,0	32 935	17,8	Горнодобывающая промышленность и разработка карьеров
Өңдеу өнеркәсібі	37 601	9,7	13 773	9,9	16 682	9,0	Обрабатывающая промышленность
Электрмен жабдықтау, газ, бу беру және ауа баптау	20 004	5,2	6 931	5,0	6 242	3,4	Электроснабжение, подача газа, пара и воздушное кондиционирование
Сумен жабдықтау; кәріз жүйесі, қалдықтардың жиналуын және таратылуын бақылау	4 777	1,2	1 176	0,8	578	0,3	Водоснабжение; канализационная система, контроль над сбором и распределением отходов
Құрылыс	27 256	7,0	14 623	10,5	16 851	9,1	Строительство
Көтерме және бөлшек сауда; автомобильдерді және мотоциклдерді жөндеу	21 561	5,6	9 259	6,6	9 716	5,3	Оптовая и розничная торговля; ремонт автомобилей и мотоциклов
Көлік және қоймалау	38 263	9,9	13 717	9,8	16 779	9,1	Транспорт и складирование
Тұру және тамақтану бойынша қызметтер	4 991	1,3	1 834	1,3	2 633	1,4	Услуги по проживанию и питанию
Ақпарат және байланыс	11 939	3,1	4 992	3,6	9 254	5,0	Информация и связь
Қаржы және сақтандыру қызметі	17 604	4,5	9 296	6,7	23 190	12,5	Финансовая и страховая деятельность
Жылжымайтын мүлікпен жасалатын операциялар	2 558	0,7	1 284	0,9	1 721	0,9	Операции с недвижимым имуществом
Кәсіби, ғылыми және техникалық қызмет	12 750	3,3	7 026	5,0	12 367	6,7	Профессиональная, научная и техническая деятельность
Әкімшілік және қосалқы қызмет көрсету саласындағы қызмет	9 039	2,3	5 041	3,6	6 365	3,4	Деятельность в области административного и вспомогательного обслуживания
Мемлекеттік басқару және қорғаныс; міндетті әлеуметтік қамтамасыз ету	54 904	14,2	14 359	10,3	9 478	5,1	Государственное управление и оборона; обязательное социальное обеспечение
Білім беру	64 437	16,6	12 295	8,8	8 494	4,6	Образование
Денсаулық сақтау және әлеуметтік қызметтер	35 801	9,2	12 070	8,7	7 058	3,8	Здравоохранение и социальные услуги
Өнер, ойын-сауық және демалыс	2 547	0,7	923	0,7	1 120	0,6	Искусство, развлечения и отдых
Өзге де қызметтер түрлерін ұсыну	2 253	0,6	1 473	1,1	2 907	1,6	Предоставление прочих видов услуг
Аумақтан тысқары ұйымдар қызметі	-	-	-	-	-	-	Деятельность экстерриториальных организаций и органов

¹⁾ Маусым айында толық жұмыс істеген жұмысшыларды бір мезгілдік есепке алу бойынша.
По единовременному учету работников, проработавшие полностью июнь месяца.

²⁾ Кәсіпкерлік қызметпен айналысатын шағын кәсіпорындарды есепке алусыз.
Без учета малых предприятий, занимающихся предпринимательской деятельностью.

Мамандықтары мен лауазымдары бойынша қызметкерлердің орташа айлық атаулы жалақысы¹⁾²⁾³⁾

Среднемесячная номинальная заработная плата работников по профессиям и должностям¹⁾²⁾³⁾

3.13 Экономикалық қызмет түрлері және жекелеген мамандықтар мен лауазымдар бойынша бір қызметкердің орташа айлық атаулы жалақысы
Среднемесячная номинальная заработная плата одного работника по отдельным видам экономической деятельности и отдельным профессиям и должностям

	Орташа айлық атаулы жалақы, теңге			
	Среднемесячная номинальная заработная плата, тенге			
	ұйым басшысының руководителя организации	бухгалтердің (біліктілігі орташа) бухгалтера (средней квалификации)	экономистің экономиста	
	2014			
Ауыл, орман және балық шаруашылығы				Сельское, лесное и рыбное хозяйство
Өсімдік және мал шаруашылығы, аңшылық және осы салаларда қызметтер ұсыну	191 740	56 431	86 226	Растениеводство животноводство, охота и представление услуг в этих областях
Балық шаруашылығы және аквадақыл	96 721	36 667	62 220	Рыболовство и аквакультура
Кен өндіру өнеркәсібі және карьерлерді қазу				Горнодобывающая промышленность и разработка карьеров
Көмір және лигнит өндіру	520 508	128 375	134 857	Добыча угля и лигнита
Шикі мұнайды және табиғи газды өндіру	1 516 720	193 951	370 382	Добыча сырой нефти и природного газа
Өңдеу өнеркәсібі				Обрабатывающая промышленность
Етті қайта өңдеу және консервілеу және ет өнімдерін өндіру	242 950	90 914	142 273	Переработка и консервирование мяса и производство мясных изделий
Өсімдік және мал мен тоң майы өндіру	285 285	76 852	123 925	Производство растительных и животных масел и жиров
Сүт өнімдерінің өндіру	267 853	82 731	121 565	Производство молочных продуктов
Нан және ұн өнімдерін өндіру	251 163	70 648	99 876	Производство хлебобулочных и мучных изделий
Тоқыма өнімдерін өндіру	259 056	54 807	93 635	Производство текстильных изделий
Мұнай өңдеу өнімдерін өндіру	835 327	133 567	226 122	Производство продуктов нефтепереработки
Химиялық өнеркәсіп өнімдерін өндіру	528 783	108 863	137 907	Производство продуктов химической промышленности
Металлургия өнеркәсібі	857 063	132 462	186 170	Металлургическая промышленность
Басқа санаттарға кіргізілмеген машиналар мен жабдықтар жасау; автокөлік құралдарын, трейлерлер және жартылай тіркемелер жасау;өзге де көлік құралдарын жаса	458 003	103 608	111 920	Производство машин и оборудова- ния, не включенных в другие категории; производство автотранс- портных средств, трейлеров и полуприцепов; производство прочих транспортных средств
Жиһаз жасау	214 029	118 485	69 545	Производство мебели
Электрмен жабдықтау; газ, бу беру және ауа баптау				Электроснабжение, подача газа, пара и воздушное кондиционирование
Электр энергиясын өндіру, беру және бөлу	500 620	88 170	131 823	Производство, передача и распределение электроэнергии
Құрылыс	436 981	131 532	206 677	Строительство
Көтерме және бөлшек сауда; автомобильдерді және мотоциклдерді жөндеу	452 829	102 769	192 303	Оптовая и розничная торговля; ремонт автомобилей и мотоциклов
Көлік және қоймалау				Транспорт и складирование
Жолаушылар темір жол көлігі, қалааралық; жүк темір жол көлігі	332120	141 485	132 335	Пассажирский железнодорожный транспорт, междугородный; грузовой железнодорожный транспорт

Жалғасы

Продолжение

	Орташа айлық атаулы жалақы, теңге Среднемесячная номинальная заработная плата, тенге			
	ұйым басшысының руководителя организации	бухгалтердің (біліктілігі орташа) бухгалтера (средней квалификации)	экономистің экономиста	
	2014			
Өзге де құрлықтағы жолаушылар көлігі;автомобиль көлігімен жүк тасымалы	377613	92 964	164 767	Прочий пассажирский сухопутный транспорт; грузовые перевозки автомобильным транспортом
Әуе көлігі	737 854	161 533	194 968	Воздушный транспорт
Почталық және курьерлік қызмет	367 473	87 933	84 142	Почтовая и курьерская деятельность
Тұру және тамақтану бойынша қызметтер	506 620	93 484	209 668	Услуги по проживанию и питанию
Ақпарат және байланыс				Информация и связь
Байланыс	616 460	163 070	259 984	Связь
Қаржы және сақтандыру қызметі	869 936	142 262	173 060	Финансовая и страховая деятельность
Мемлекеттікбасқару және қорғаныс; міндетті әлеуметтік қамтамасыз ету	190 104	51 192	63 282	Государственное управление и оборона; обязательное социальное обеспечение
Білім беру	126 289	55 190	76 808	Образование
Денсаулық сақтау және әлеуметтік көрсетілетін қызметтер				Здравоохранение и социальные услуги
Денсаулық сақтау саласындағы қызмет	208 250	67 353	97 671	Деятельность в области здравоохранения

Жалғасы

Продолжение

	Орташа айлық атаулы жалақы, теңге Среднемесячная номинальная заработная плата, тенге			
	инженердің инженера	автомобиль жүргізушісінің водителя автомобиля	жүкшінің грузчика	
	2014			
Ауыл, орман және балық шаруашылығы				Сельское, лесное и рыбное хозяйство
Өсімдік және мал шаруашылығы, аңшылық және осы салаларда қызметтер ұсыну	89 300	89 938	50 134	Растениеводство животноводство, охота и представление услуг в этих областях
Балық шаруашылығы және аквадақыл	-	46 390	43 233	Рыболовство и аквакультура
Кен өндіру өнеркәсібі және карьерлерді қазу				Горнодобывающая промышленность и разработка карьеров
Көмір және лигнит өндіру	150 371	122 118	84 563	Добыча угля и лигнита
Шикі мұнайды және табиғи газды өндіру	617 085	383 346	160 830	Добыча сырой нефти и природного газа
Өңдеу өнеркәсібі				Обрабатывающая промышленность
Етті қайта өңдеу және консервілеу және ет өнімдерін өндіру	-	75 853	57 690	Переработка и консервирование мяса и производство мясных изделий
Өсімдік және мал мен тоң майы өндіру	-	83 231	66 433	Производство растительных и животных масел и жиров
Сүт өнімдерінің өндіру	-	85 464	58 997	Производство молочных продуктов
Нан және үн өнімдерін өндіру	-	92 359	58 404	Производство хлебобулочных и мучных изделий
Тоқыма өнімдерін өндіру	-	50 883	38 002	Производство текстильных изделий
Мұнай өңдеу өнімдерін өндіру	343 486	135 006	74 444	Производство продуктов нефтепереработки
Химиялық өнеркәсіп өнімдерін өндіру	131 852	101 331	70 285	Производство продуктов химической промышленности
Металлургия өнеркәсібі	203 780	110 203	86 407	Металлургическая промышленность

	Орташа айлық атаулы жалақы, теңге Среднемесячная номинальная заработная плата, тенге			
	инженердің инженера	автомобиль жүргізушісінің водителя автомобиля	жүкшінің грузчика	
	2014			
Басқа санаттарға кіргізілмеген машиналар мен жабдықтар жасау; автокөлік құралдарын, трейлерлер және жартылай тіркемелер жасау;өзге де көлік құралдарын жаса	137 657	108 552	66 279	Производство машин и оборудо- вания, не включенных в другие категории; производство автотранс- портных средств, трейлеров и полуприцепов; производство прочих транспортных средств
Жиһаз жасау	-	69 948	59 180	Производство мебели
Электрмен жабдықтау; газ, бу беру және ауа баптау				Электроснабжение, подача газа, пара и воздушное кондиционирование
Электр энергиясын өндіру, беру және бөлу	94 816	94 012	58 325	Производство, передача и распределение электроэнергии
Құрылыс	274 835	112 330	88 745	Строительство
Көтерме және бөлшек сауда; автомобильдерді және мотоциклдерді жөндеу	-	91 377	65 086	Оптовая и розничная торговля; ремонт автомобилей и мотоциклов
Көлік және қоймалау				Транспорт и складирование
Жолаушылар темір жол көлігі, қалааралық; жүк темір жол көлігі	-	108 956	82 958	Пассажирский железнодорожный транспорт, междугородный; грузовой железнодорожный транспорт
Өзге де құрлықтағы жолаушылар көлігі;автомобиль көлігімен жүк тасымалы	147 534	149 354	62 739	Прочий пассажирский сухопутный транспорт; грузовые перевозки автомобильным транспортом
Әуе көлігі	1 083 932	107 380	77 453	Воздушный транспорт
Почталық және курьерлік қызмет	-	86 888	86 000	Почтовая и курьерская деятельность
Тұру және тамақтану бойынша қызметтер	-	127 686	68 694	Услуги по проживанию и питанию
Ақпарат және байланыс				Информация и связь
Байланыс	164 437	102 322	78 989	Связь
Қаржы және сақтандыру қызметі	228 014	108 607	96 496	Финансовая и страховая деятельность
Мемлекеттікбасқару және қорғаныс; міндетті әлеуметтік қамтамасыз ету	-	45 087	32 627	Государственное управление и оборона; обязательное социальное обеспечение
Білім беру	-	56 668	34 874	Образование
Денсаулық сақтау және әлеуметтік көрсетілетін қызметтер				Здравоохранение и социальные услуги
Денсаулық сақтау саласындағы қызмет	-	68 203	44 612	Деятельность в области здравоохранения

	Орташа айлық атаулы жалақы, теңге Среднемесячная номинальная заработная плата, тенге				
	ұйым басшысының руководителя организации		бухгалтердің (біліктілігі орташа) бухгалтера (средней квалификации)		
	2015	2016	2015	2016	
Ауыл, орман және балық шаруашылығы					Сельское, лесное и рыбное хозяйство
Өсімдік және мал шаруашылығы, аңшылық және осы салаларда қызметтер ұсыну	205 095	237 634	61 860	70 363	Растениеводство животноводство, охота и представление услуг в этих областях
Балық шаруашылығы және аквадақыл	93 173	144 333	45 250	47 917	Рыболовство и аквакультура
Кен өндіру өнеркәсібі және карьерлерді қазу					Горнодобывающая промышленность и разработка карьеров
Көмір және лигнит өндіру	516 879	569 536	106 837	143 192	Добыча угля и лигнита
Шикі мұнайды және табиғи газды өндіру	1 456 057	1 410 020	394 523	476 838	Добыча сырой нефти и природного газа

Жалғасы

Продолжение

	Орташа айлық атаулы жалақы, теңге Среднемесячная номинальная заработная плата, тенге				
	ұйым басшысының руководителя организации		бухгалтердің (біліктілігі орташа) бухгалтера (средней квалификации)		
	2015	2016	2015	2016	
Өңдеу өнеркәсібі					Обрабатывающая промышленность
Етті қайта өңдеу және консервілеу және ет өнімдерін өндіру	314 560	330 309	90 670	103 665	Переработка и консервирование мяса и производство мясных изделий
Өсімдік және мал мен тоң майы өндіру	375 386	360 493	99 911	135 486	Производство растительных и животных масел и жиров
Сүт өнімдерінің өндіру	284 951	299 212	90 947	108 719	Производство молочных продуктов
Нан және үн өнімдерін өндіру	372 651	446 145	91 166	86 326	Производство хлебобулочных и мучных изделий
Тоқыма өнімдерін өндіру	309 486	346 278	74 481	71 635	Производство текстильных изделий
Мұнай өңдеу өнімдерін өндіру	648 604	686 485	384 600	338 125	Производство продуктов нефтепереработки
Химиялық өнеркәсіп өнімдерін өндіру	655 733	759 644	120 674	144 868	Производство продуктов химической промышленности
Металлургия өнеркәсібі	859 338	1 391 615	126 212	187 143	Металлургическая промышленность
Басқа санаттарға кіргізілмеген машиналар мен жабдықтар жасау; автокөлік құралдарын, трейлерлер және жартылай тіркемелер жасау;өзге де көлік құралдарын жаса	507 451	437946	104 237	113 991	Производство машин и оборудования, не включенных в другие категории; производство автотранспортных средств, трейлеров и полуприцепов; производство прочих транспортных средств
Жиһаз жасау	272 333	224 500	80 333	81 714	Производство мебели
Электрмен жабдықтау; газ, бу беру және ауа баптау					Электроснабжение, подача газа, пара и воздушное кондиционирование
Электр энергиясын өндіру, беру және бөлу	435 526	473 491	88 672	94 436	Производство, передача и распределение электроэнергии
Құрылыс	508 903	641 616	135 524	153 669	Строительство
Көтерме және бөлшек сауда; автомобильдерді және мотоциклдерді жөндеу	634 998	700 584	102 707	106 896	Оптовая и розничная торговля; ремонт автомобилей и мотоциклов
Көлік және қоймалау					Транспорт и складирование
Жолаушылар темір жол көлігі, қалааралық; жүк темір жол көлігі	434 262	332 120	115 104	149 093	Пассажирский железнодорожный транспорт, междугородний; грузовой железнодорожный транспорт
Өзге де құрлықтағы жолаушылар көлігі;автомобиль көлігімен жүк тасымалы	326 815	377 613	103 875	132 227	Прочий пассажирский сухопутный транспорт; грузовые перевозки автомобильным транспортом
Әуе көлігі	854 672	1 324 678	283 432	264 588	Воздушный транспорт
Почталық және күрьерлік қызмет	392 542	696 714	89 502	100 106	Почтовая и курьерская деятельность
Тұру және тамақтану бойынша қызметтер	685 968	860 874	95 556	107 558	Услуги по проживанию и питанию
Ақпарат және байланыс					Информация и связь
Байланыс	728 387	818 850	197 398	150 788	Связь
Қаржы және сақтандыру қызметі	1 046 796	1 593 893	153 773	206 150	Финансовая и страховая деятельность
Мемлекеттікбасқару және қорғаныс; міндетті әлеуметтік қамтамасыз ету	224 096	276 544	61 788	62 539	Государственное управление и оборона; обязательное социальное обеспечение
Білім беру	148 568	188 878	60 476	74 588	Образование
Денсаулық сақтау және әлеуметтік көрсетілетін қызметтер					Здравоохранение и социальные услуги
Денсаулық сақтау саласындағы қызмет	239 085	259 168	68 470	81 062	Деятельность в области здравоохранения

	Орташа айлық атаулы жалақы, теңге Среднемесячная номинальная заработная плата, тенге				
	экономистің экономиста		инженердің инженера		
	2015	2016	2015	2016	
Ауыл, орман және балық шаруашылығы					Сельское, лесное и рыбное хозяйство
Өсімдік және мал шаруашылығы, аңшылық және осы салаларда қызметтер ұсыну	90 985	102 583	105 124	136 850	Растениеводство животноводство, охота и представление услуг в этих областях
Балық шаруашылығы және аквадақыл	67 983	70 850	-	-	Рыболовство и аквакультура
Кен өндіру өнеркәсібі және карьерлерді қазу					Горнодобывающая промышленность и разработка карьеров
Көмір және лигнит өндіру	116 604	151 523	141 068	162 317	Добыча угля и лигнита
Шикі мұнайды және табиғи газды өндіру	417 028	429 935	613 685	664 065	Добыча сырой нефти и природного газа
Өңдеу өнеркәсібі					Обрабатывающая промышленность
Етті қайта өңдеу және консервілеу және ет өнімдерін өндіру	135 286	148 209	-	-	Переработка и консервирование мяса и производство мясных изделий
Өсімдік және мал мен тоң майы өндіру	122 240	145 561	-	-	Производство растительных и животных масел и жиров
Сүт өнімдерінің өндіру	117 292	122 619	-	-	Производство молочных продуктов
Нан және ұн өнімдерін өндіру	103 567	108 650	-	-	Производство хлебобулочных и мучных изделий
Тоқыма өнімдерін өндіру	88 763	127 542	-	-	Производство текстильных изделий
Мұнай өңдеу өнімдерін өндіру	217349	248 169	313 041	384 634	Производство продуктов нефтепереработки
Химиялық өнеркәсіп өнімдерін өндіру	145 883	153 593	223 994	259 926	Производство продуктов химической промышленности
Металлургия өнеркәсібі	182 560	193 485	166 125	157 618	Металлургическая промышленность
Басқа санаттарға кіргізілмеген машиналар мен жабдықтар жасау; автокөлік құралдарын, трейлерлер және жартылай тіркемелер жасау;өзге де көлік құралдарын жаса	115 196	134403	109 751	125 838	Производство машин и оборудования, не включенных в другие категории; производство автотранспортных средств, трейлеров и полуприцепов; производство прочих транспортных средств
Жиһаз жасау		83 750	-	-	Производство мебели
Электрмен жабдықтау; газ, бу беру және ауа баптау		-			Электроснабжение, подача газа, пара и воздушное кондиционирование
Электр энергиясын өндіру, беру және бөлу	140 867	152 216	80 779	122 757	Производство, передача и распределение электроэнергии
Құрылыс	209 636		347 013	291 971	Строительство
Көтерме және бөлшек сауда; автомобильдерді және мотоциклдерді жөндеу	234 237	201 397	-		Оптовая и розничная торговля; ремонт автомобилей и мотоциклов
Көлік және қоймалау		-			Транспорт и складирование
Жолаушылар темір жол көлігі, қалааралық;жүк темір жол көлігі	142 849	146470	-		Пассажирский железнодорожный транспорт, междугородний; грузовой железнодорожный транспорт
Өзге де құрлықтағы жолаушылар көлігі;автомобиль көлігімен жүк тасымалы	245 394	196572	238 805	238 725	Прочий пассажирский сухопутный транспорт; грузовые перевозки автомобильным транспортом
Әуе көлігі	197 115	238 488	284 266	336 816	Воздушный транспорт
Почталық және күрьерлік қызмет	86 807	125 841	-	-	Почтовая и курьерская деятельность
Тұру және тамақтану бойынша қызметтер	281 628	242 388	-	-	Услуги по проживанию и питанию
Ақпарат және байланыс		-			Информация и связь
Байланыс	193 660	280 640	166 547	164 666	Связь
Қаржы және сақтандыру қызметі	172 791	208 895	211 931	304 749	Финансовая и страховая деятельность
Мемлекеттікбасқару және қорғаныс; міндетті әлеуметтік қамтамасыз ету	69 919	82 799	-	-	Государственное управление и оборона; обязательное социальное обеспечение

Жалғасы

Продолжение

	Орташа айлық атаулы жалақы, теңге Среднемесячная номинальная заработная плата, тенге				
	экономистің экономиста		инженердің инженера		
	2015	2016	2015	2016	
Білім беру	88 138	96 509	-	-	Образование
Денсаулық сақтау және әлеуметтік көрсетілетін қызметтер		-			Здравоохранение и социальные услуги
денсаулық сақтау саласындағы қызмет	97 970	114 835	-	-	Деятельность в области здравоохранения

Жалғасы

Продолжение

	Орташа айлық атаулы жалақы, теңге Среднемесячная номинальная заработная плата, тенге				
	автомобиль жүргізушісінің водителя автомобиля		жүкшінің грузчика		
	2015	2016	2015	2016	
Ауыл, орман және балық шаруашылығы					Сельское, лесное и рыбное хозяйство
Өсімдік және мал шаруашылығы, аңшылық және осы салаларда қызметтер ұсыну	99 412	123 771	54 547	68 074	Растениеводство животноводство, охота и представление услуг в этих областях
Балық шаруашылығы және аквадақыл	50 057	50 705	35 206	35 877	Рыболовство и аквакультура
Кен өндіру өнеркәсібі және карьерлерді қазу					Горнодобывающая промышленность и разработка карьеров
Көмір және лигнит өндіру	124 160	138 333	85 855	95 490	Добыча угля и лигнита
Шикі мұнайды және табиғи газды өндіру	430 018	417 749	181 721	176 001	Добыча сырой нефти и природного газа
Өңдеу өнеркәсібі					Обрабатывающая промышленность
Етті қайта өңдеу және консервілеу және ет өнімдерін өндіру	75 992	76 961	63 114	72 067	Переработка и консервирование мяса и производство мясных изделий
Өсімдік және мал мен тоң майы өндіру	102 698	102 930	65 311	70 491	Производство растительных и животных масел и жиров
Сүт өнімдерінің өндіру	93 612	95 128	58 909	59 806	Производство молочных продуктов
Нан және үн өнімдерін өндіру	98 461	111033	64 593	63 326	Производство хлебобулочных и мучных изделий
Тоқыма өнімдерін өндіру	54 047	49 889	37 578	48 659	Производство текстильных изделий
Мұнай өндеу өнімдерін өндіру	109 236	127 088	76 526	61 262	Производство продуктов нефтепереработки
Химиялық өнеркәсіп өнімдерін өндіру	108 550	121 882	82 987	96 629	Производство продуктов химической промышленности
Металлургия өнеркәсібі	113 234	133 770	81 400	100 197	Металлургическая промышленность
Басқа санаттарға кіргізілмеген машиналар мен жабдықтар жасау; автокөлік құралдарын, трейлерлер және жартылай тіркемелер жасау;өзге де көлік құралдарын жаса	100 751	122560	70 824	69 022	Производство машин и оборудова- ния, не включенных в другие категории; производство автотранс- портных средств, трейлеров и полуприцепов; производство прочих транспортных средств
Жиһаз жасау	77 897	80 083	56 391	67 411	Производство мебели
Электрмен жабдықтау; газ, бу беру және ауа баптау					Электроснабжение, подача газа, пара и воздушное кондиционирование
Электр энергиясын өндіру, беру және бөлу	99 219	108 803	86 272	95 466	Производство, передача и распределение электроэнергии
Құрылыс	115 093	130 019	94 180	105 492	Строительство
Көтерме және бөлшек сауда; автомо- бильдерді және мотоциклдерді жөндеу	95 347	100 344	65 109	71 777	Оптовая и розничная торговля; ремонт автомобилей и мотоциклов
Көлік және қоймалау					Транспорт и складирование
Жолаушылар темір жол көлігі, қалааралық;жүк темір жол көлігі	107 546	111030	84 564	86 956	Пассажирский железнодорожный транспорт, междугородний; грузовой железнодорожный транспорт
Өзге де құрлықтағы жолаушылар көлігі;автомобиль көлігімен жүк тасымалы	151 082	161556	74 064	80 415	Прочий пассажирский сухопутный транспорт; грузовые перевозки автомобильным транспортом

	Орташа айлық атаулы жалақы, теңге Среднемесячная номинальная заработная плата, тенге				
	автомобиль жүргізушісінің водителя автомобиля		жүкшінің грузчика		
	2015	2016	2015	2016	
Әуе көлігі	100 887	118 489	95 338	102 814	Воздушный транспорт
Почталық және курьерлік қызмет	96 862	111 607	84 150	93 750	Почтовая и курьерская деятельность
Тұру және тамақтану бойынша қызметтер	133 364	158 218	72 270	90 669	Услуги по проживанию и питанию
Ақпарат және байланыс					Информация и связь
Байланыс	101 187	104 697	111 258	84 050	Связь
Қаржы және сақтандыру қызметі	124 808	138 678	84 713	85 449	Финансовая и страховая деятельность
Мемлекеттік басқару және қорғаныс; міндетті әлеуметтік қамтамасыз ету	45 657	50 732	29 012	36 071	Государственное управление и оборона; обязательное социальное обеспечение
Білім беру	67 407	71 453	39 065	43 744	Образование
Денсаулық сақтау және әлеуметтік көрсетілетін қызметтер					Здравоохранение и социальные услуги
Денсаулық сақтау саласындағы қызмет	67 527	73 343	47 100	52 401	Деятельность в области здравоохранения

	Орташа айлық атаулы жалақы, теңге Среднемесячная номинальная заработная плата, тенге				
	ұйым басшысының руководителя организации		бухгалтердің (біліктілігі орташа) бухгалтера (средней квалификации)		
	2017	2018	2017	2018	
Ауыл, орман және балық шаруашылығы					Сельское, лесное и рыбное хозяйство
Өсімдік және мал шаруашылығы, аңшылық және осы салаларда қызметтер ұсыну	272 390	294 960	78 918	83 121	Растениеводство животноводство, охота и представление услуг в этих областях
Балық шаруашылығы және аквадақыл	133 250	138 250	49 900	62 543	Рыболовство и аквакультура
Кен өндіру өнеркәсібі және карьерлерді қазу					Горнодобывающая промышленность и разработка карьеров
Көмір және лигнит өндіру	643 884	813 579	153 725	137 800	Добыча угля и лигнита
Шикі мұнайды және табиғи газды өндіру	1 430 593	1 463 470	391 967	364 729	Добыча сырой нефти и природного газа
Өңдеу өнеркәсібі					Обрабатывающая промышленность
Етті қайта өңдеу және консервілеу және ет өнімдерін өндіру	332 159	366 506	123 422	137 122	Переработка и консервирование мяса и производство мясных изделий
Өсімдік және мал мен тоң майы өндіру	470 869	559 989	116 723	216 423	Производство растительных и животных масел и жиров
Сүт өнімдерінің өндіру	347 438	391 972	123 411	119 651	Производство молочных продуктов
Нан және үн өнімдерін өндіру	315 126	455 245	101 837	104 270	Производство хлебобулочных и мучных изделий
Тоқыма өнімдерін өндіру	342 771	371 824	95 325	90 066	Производство текстильных изделий
Мұнай өңдеу өнімдерін өндіру	806 039	830 572	655 000	203 033	Производство продуктов нефтепереработки
Химиялық өнеркәсіп өнімдерін өндіру	651 709	743 474	113 085	121 795	Производство продуктов химической промышленности
Металлургия өнеркәсібі	1 485 971	1 795 815	202 311	232 081	Металлургическая промышленность
Басқа санаттарға кіргізілмеген машиналар мен жабдықтар жасау; автокөлік құралдарын, трейлерлер және жартылай тіркемелер жасау;өзге де көлік құралдарын жаса	649 445	619 563	148 457	143 835	Производство машин и оборудова- ния, не включенных в другие категории; производство автотранс- портных средств, трейлеров и полуприцепов; производство прочих транспортных средств
Жиһаз жасау	343 320	374 320	95 280	101 083	Производство мебели
Электрмен жабдықтау; газ, бу беру және ауа баптау					Электроснабжение, подача газа, пара и воздушное кондиционирование

Жалғасы

Продолжение

	Орташа айлық атаулы жалақы, теңге Среднемесячная номинальная заработная плата, тенге				
	ұйым басшысының руководителя организации		бухгалтердің (біліктілігі орташа) бухгалтера (средней квалификации)		
	2017	2018	2017	2018	
Электр энергиясын өндіру, беру және бөлу	576 511	720 403	101 757	102 508	Производство, передача и распределение электроэнергии
Құрылыс	747 921	853 930	155 764	164 339	Строительство
Көтерме және бөлшек сауда; автомобильдерді және мотоциклдерді жөндеу	783 258	807 640	112 469	129 287	Оптовая и розничная торговля; ремонт автомобилей и мотоциклов
Көлік және қоймалау					Транспорт и складирование
Жолаушылар темір жол көлігі, қалааралық; жүк темір жол көлігі	482 378	542 817	167 800	190 885	Пассажирский железнодорожный транспорт, междугородный; грузовой железнодорожный транспорт
Өзге де құрлықтағы жолаушылар көлігі;автомобиль көлігімен жүк тасымалы	463 194	356 653	129 595	116 781	Прочий пассажирский сухопутный транспорт; грузовые перевозки автомобильным транспортом
Әуе көлігі	1 804 700	1 424 306	280 307	255 219	Воздушный транспорт
Почталық және курьерлік қызмет	527 775	605 524	101 706	122 959	Почтовая и курьерская деятельность
Тұру және тамақтану бойынша қызметтер	1 072 703	1 038 956	123 711	135 469	Услуги по проживанию и питанию
Ақпарат және байланыс					Информация и связь
Байланыс	869 669	1 027 334	158 064	235 336	Связь
Қаржы және сақтандыру қызметі	1 404 804	1 505 061	202 149	165 117	Финансовая и страховая деятельность
Мемлекеттікбасқару және қорғаныс; міндетті әлеуметтік қамтамасыз ету	284 805	314 490	67 832	70 272	Государственное управление и оборона; обязательное социальное обеспечение
Білім беру	200 267	207 397	72 124	75 644	Образование
Денсаулық сақтау және әлеуметтік көрсетілетін қызметтер					Здравоохранение и социальные услуги
Денсаулық сақтау саласындағы қызмет	285 568	309 042	88 380	94 527	Деятельность в области здравоохранения

Жалғасы

Продолжение

	Орташа айлық атаулы жалақы, теңге Среднемесячная номинальная заработная плата, тенге				
	экономистің экономиста		инженердің инженера		
	2017	2018	2017	2018	
Ауыл, орман және балық шаруашылығы					Сельское, лесное и рыбное хозяйство
Өсімдік және мал шаруашылығы, аңшылық және осы салаларда қызметтер ұсыну	111 790	119 333	124 603	125 744	Растениеводство животноводство, охота и представление услуг в этих областях
Балық шаруашылығы және аквадақыл	77 800	89 333	-	-	Рыболовство и аквакультура
Кен өндіру өнеркәсібі және карьерлерді қазу					Горнодобывающая промышленность и разработка карьеров
Көмір және лигнит өндіру	157 655	180 604	169 722	214 778	Добыча угля и лигнита
Шикі мұнайды және табиғи газды өндіру	556 151	491 028	692 252	731 552	Добыча сырой нефти и природного газа
Өңдеу өнеркәсібі					Обрабатывающая промышленность
Етті қайта өңдеу және консервілеу және ет өнімдерін өндіру	136 333	197 400	-	-	Переработка и консервирование мяса и производство мясных изделий
Өсімдік және мал мен тоң майы өндіру	183 784	201 320	-	-	Производство растительных и животных масел и жиров
Сүт өнімдерінің өндіру	135 680	155 755	-	-	Производство молочных продуктов
					Производство хлебобулочных и мучных изделий
Нан және үн өнімдерін өндіру	121 056	171 582	-	-	
Тоқыма өнімдерін өндіру	113 331	110 092	-	-	Производство текстильных изделий

	Орташа айлық атаулы жалақы, теңге Среднемесячная номинальная заработная плата, тенге				
	экономистің экономиста		инженердің инженера		
	2017	2018	2017	2018	
Мұнай өндеу өнімдерін өндіру	297 455	305 454	416 615	374 989	Производство продуктов нефтепереработки
Химиялық өнеркәсіп өнімдерін өндіру	198 943	214 324	253 386	313 395	Производство продуктов химической промышленности
Металлургия өнеркәсібі	221 243	239 277	226 051	274 204	Металлургическая промышленность
Басқа санаттарға кіргізілмеген машиналар мен жабдықтар жасау; автокөлік құралдарын, трейлерлер және жартылай тіркемелер жасау; өзге де көлік құралдарын жаса	148 900	165 487	129 987	140 929	Производство машин и оборудования, не включенных в другие категории; производство автотранспортных средств, трейлеров и полуприцепов; производство прочих транспортных средств
Жиһаз жасау	98 125	107 500	-	-	Производство мебели
Электрмен жабдықтау; газ, бу беру және ауа баптау					Электроснабжение, подача газа, пара и воздушное кондиционирование
Электр энергиясын өндіру, беру және бөлу	167 625	176 408	107 731	98 924	Производство, передача и распределение электроэнергии
Құрылыс	245 052	345 878	357 286	-	Строительство
Көтерме және бөлшек сауда; автомобильдерді және мотоциклдерді жөндеу	237 058	300 267	-	-	Оптовая и розничная торговля; ремонт автомобилей и мотоциклов
Көлік және қоймалау					Транспорт и складирование
Жолаушылар темір жол көлігі, қалааралық;жүк темір жол көлігі	162 774	191 744	-	162 821	Пассажирский железнодорожный транспорт, междугородный; грузовой железнодорожный транспорт
Өзге де құрлықтағы жолаушылар көлігі;автомобиль көлігімен жүк тасымалы	209 840	152 641	213 382	166 705	Прочий пассажирский сухопутный транспорт; грузовые перевозки автомобильным транспортом
Әуе көлігі	201 884	270 825	367 101	345 331	Воздушный транспорт
Почталық және курьерлік қызмет	163 465	168 636	-	-	Почтовая и курьерская деятельность
Тұру және тамақтану бойынша қызметтер	325 424	279 821	-	-	Услуги по проживанию и питанию
Ақпарат және байланыс					Информация и связь
Байланыс	266 613	312 822	180 616	-	Связь
Қаржы және сақтандыру қызметі	226 690	285 751	259 758	-	Финансовая и страховая деятельность
Мемлекеттікбасқару және қорғаныс; міндетті әлеуметтік қамтамасыз ету	80 339	98 131	-	-	Государственное управление и оборона; обязательное социальное обеспечение
Білім беру	103 505	116 192	-	-	Образование
Денсаулық сақтау және әлеуметтік көрсетілетін қызметтер	-	-	-	-	Здравоохранение и социальные услуги
Денсаулық сақтау саласындағы қызмет	127 398	134 010	-	-	Деятельность в области здравоохранения

	Орташа айлық атаулы жалақы, теңге Среднемесячная номинальная заработная плата, тенге				
	автомобиль жүргізушісінің водителя автомобиля		жүкшінің грузчика		
	2017	2018	2017	2018	
Ауыл, орман және балық шаруашылығы					Сельское, лесное и рыбное хозяйство
Өсімдік және мал шаруашылығы, аңшылық және осы салаларда қызметтер ұсыну	145 561	143 547	69 343	77 449	Растениеводство животноводство, охота и представление услуг в этих областях
Балық шаруашылығы және аквадақыл	51 124	52 600	43 006	49 521	Рыболовство и аквакультура
Кен өндіру өнеркәсібі және карьерлерді қазу					Горнодобывающая промышленность и разработка карьеров
Көмір және лигнит өндіру	151 143	157 728	91 127	115 613	Добыча угля и лигнита

	Орташа айлық атаулы жалақы, теңге Среднемесячная номинальная заработная плата, тенге				
	автомобиль жүргізушісінің водителя автомобиля		жүкшінің грузчика		
	2017	2018	2017	2018	
Шикі мұнайды және табиғи газды өндіру	444 395	432 888	175 192	149 701	Добыча сырой нефти и природного газа
Өңдеу өнеркәсібі					Обрабатывающая промышленность
Етті қайта өңдеу және консервілеу және ет өнімдерін өндіру	94 579	98 339	74 079	78 146	Переработка и консервирование мяса и производство мясных изделий
Өсімдік және мал мен тоң майы өндіру	118 101	135 854	77 923	89 875	Производство растительных и животных масел и жиров
Сүт өнімдерінің өндіру	114 997	116 788	64 020	79 218	Производство молочных продуктов
Нан және үн өнімдерін өндіру	123 027	126 968	76 538	77 837	Производство хлебобулочных и мучных изделий
Тоқыма өнімдерін өндіру	58 750	67 449	46 643	66 562	Производство текстильных изделий
Мұнай өңдеу өнімдерін өндіру	148 289	143 435	108 750	61 130	Производство продуктов нефтепереработки
Химиялық өнеркәсіп өнімдерін өндіру	134 567	155 265	93 414	103 840	химической промышленности
Металлургия өнеркәсібі	137 450	153 199	101 093	118 442	Металлургическая промышленность
Басқа санаттарға кіргізілмеген машиналар мен жабдықтар жасау; автокөлік құралдарын, трейлерлер және жартылай тіркемелер жасау;өзге де көлік құралдарын жаса	93 132	116 987	79 964	84 036	Производство машин и оборудования, не включенных в другие категории; производство автотранспортных средств, трейлеров и полуприцепов; производство прочих транспортных средств
Жиһаз жасау	102 486	111 308	86 755	102 409	Производство мебели
Электрмен жабдықтау; газ, бу беру және ауа баптау					Электроснабжение, подача газа, пара и воздушное кондиционирование
Электр энергиясын өндіру, беру және бөлу	115 196	123 023	105 590	95 914	Производство, передача и распределение электроэнергии
Құрылыс	141 642	159 550	104 170	126 376	Строительство
Көтерме және бөлшек сауда; автомобильдерді және мотоциклдерді жөндеу	107 303	118 756	78 149	85 174	Оптовая и розничная торговля; ремонт автомобилей и мотоциклов
Көлік және қоймалау					Транспорт и складирование
Жолаушылар темір жол көлігі, қалааралық; жүк темір жол көлігі	116 302	118 138	104 915	85 620	Пассажирский железнодорожный транспорт, междугородный; грузовой железнодорожный транспорт
Өзге де құрлықтағы жолаушылар көлігі; автомобиль көлігімен жүк тасымалы	182 550	119 602	71 317	84 063	Прочий пассажирский сухопутный транспорт; грузовые перевозки автомобильным транспортом
Әуе көлігі	118 503	113 189	104 176	108 266	Воздушный транспорт
Почталық және курьерлік қызмет	127 274	129 358	88 286	78 599	Почтовая и курьерская деятельность
Тұру және тамақтану бойынша қызметтер	160 644	188 569	99 586	87 709	Услуги по проживанию и питанию
Ақпарат және байланыс					Информация и связь
Байланыс	100 195	109 118	104 442	150 966	Связь
Қаржы және сақтандыру қызметі	140 763	152 734	142 478	110 291	Финансовая и страховая деятельность
Мемлекеттік басқару және қорғаныс; міндетті әлеуметтік қамтамасыз ету	51 222	56 997	37 969	39 092	Государственное управление и оборона; обязательное социальное обеспечение
Білім беру	72 827	73 496	44 124	47 052	Образование
Денсаулық сақтау және әлеуметтік көрсетілетін қызметтер					Здравоохранение и социальные услуги
Денсаулық сақтау саласындағы қызмет	77 477	78 848	53 681	54 493	Деятельность в области здравоохранения

¹⁾ 2009 жылға дейін көрсеткіш ЭҚТЖ-2003 негізінде есептелді.

До 2009г. показатель рассчитан на основе ОКЭД-2003.

²⁾ Кәсіпкерлік қызметпен айналысатын шағын кәсіпорындарды есепке алусыз. Без учета малых предприятий, занимающихся предпринимательской деятельностью.

³⁾ Қыркүйек айында толық жұмыс істеген қызметкерлерді бір мезгілдік есепке алу бойынша. По единовременному учету работников, проработавшие полностью сентябрь месяц.

**Тәуелсіз мемлекеттер достастығы және кейбір шетелдердегі
қызметкерлердің орташа айлық атаулы жалақысы**
**Среднемесячная номинальная заработная плата работников
в странах содружества независимых государств и в некоторых зарубежных странах**

3.14 Кейбір шет мемлекеттердегі бір қызметкердің орташа айлық атаулы жалақысы¹⁾
Среднемесячная номинальная заработная плата одного работника в некоторых зарубежных странах¹⁾

АҚШ долларымен

в долларах США

	2000	2001	2002	2003	2004	2005	2006	2007	2008	2009
Қазақстан²⁾	326	372	420	459	540	624	710	847	870	895
Австралия	3 788	3 829	3 856	3 901	4 022	4 074	4 101	4 214	4 248	4 209
Австрия	3 825	3 816	3 871	3 882	3 955	3 976	4 034	4 054	4 126	4 193
Бельгия	4 150	4 173	4 245	4 263	4 244	4 217	4 235	4 215	4 227	4 263
Ұлыбритания	3 242	3 403	3 460	3 554	3 639	3 633	3 716	3 823	3 723	3 788
Мажар Республикасы	1 341	1 438	1 510	1 651	1 751	1 822	1 857	1 829	1 850	1 780
Германия	3 610	3 646	3 665	3 660	3 660	3 653	3 656	3 650	3 673	3 688
Грекия	2 284	2 330	2 546	2 657	2 705	2 697	2 729	2 728	2 687	2 813
Дания	3 676	3 700	3 786	3 880	3 967	4 034	4 103	4 148	4 204	4 306
Ирландия	3 055	3 158	3 174	3 255	3 344	3 483	3 521	3 623	3 741	4 013
Испания	3 104	3 104	3 126	3 118	3 086	3 104	3 092	3 132	3 259	3 479
Италия	3 095	3 111	3 090	3 087	3 150	3 185	3 207	3 204	3 207	3 223
Канада	3 282	3 268	3 233	3 233	3 321	3 464	3 576	3 664	3 734	3 776
Корей Республикасы	2 423	2 472	2 558	2 649	2 726	2 804	2 832	2 882	2 856	2 863
Люксембург	4 621	4 674	4 771	4 749	4 814	4 819	4 885	5 013	4 993	5 132
Нидерланды	4 102	4 163	4 177	4 207	4 274	4 274	4 266	4 326	4 353	4 539
Норвегия	2 979	3 055	3 176	3 215	3 319	3 413	3 551	3 708	3 794	3 834
Польша	1 678	1 778	1 773	1 795	1 760	1 755	1 767	1 823	1 920	1 917
Португалия	2 211	2 221	2 220	2 214	2 218	2 205	2 157	2 172	2 165	2 265
Словакия Республикасы	1 340	1 339	1 409	1 440	1 464	1 559	1 611	1 710	1 727	1 785
Словения	2 288	2 380	2 387	2 437	2 557	2 655	2 741	2 801	2 841	2 870
АҚШ	4 492	4 530	4 566	4 622	4 707	4 713	4 788	4 883	4 867	4 906
Финляндия	3 100	3 117	3 135	3 195	3 302	3 378	3 457	3 509	3 543	3 572
Франция	3 094	3 113	3 198	3 223	3 276	3 316	3 353	3 366	3 359	3 466
Чех Республикасы	1 346	1 414	1 500	1 613	1 692	1 743	1 813	1 868	1 869	1 864
Швейцария	4 655	4 828	4 903	4 891	4 849	4 922	4 953	5 025	5 052	5 155
Швеция	2 830	2 857	2 901	2 937	3 026	3 085	3 159	3 261	3 307	3 328
Эстония	1 052	1 093	1 159	1 264	1 359	1 440	1 562	1 814	1 838	1 775
Жапония	3 372	3 330	3 263	3 266	3 291	3 348	3 328	3 323	3 321	3 289

Жалғасы

Продолжение

	2010	2011	2012	2013	2014	2015	2016	2017	2018
Қазақстан²⁾	976	1 077	1 175	1 213	1 279	1 250	1 255
Австралия	4 354	4 492	4 519	4 498	4 533	4 496	4 498	4 459	4 446
Австрия	4 175	4 132	4 153	4 158	4 174	4 198	4 242	4 238	4 239
Бельгия	4 239	4 267	4 296	4 352	4 376	4 343	4 329	4 311	4 340
Ұлыбритания	3 794	3 698	3 667	3 678	3 649	3 677	3 705	3 716	3 731
Мажар Республикасы	1 801	1 800	1 738	1 741	1 726	1 679	1 756	1 874	2 038
Германия	3 704	3 767	3 810	3 856	3 918	4 003	4 059	4 097	4 151
Грекия	2 626	2 454	2 342	2 191	2 234	2 215	2 209	2 207	2 223
Дания	4 355	4 333	4 327	4 355	4 438	4 516	4 586	4 560	4 604
Ирландия	4 058	4 064	4 013	3 894	3 860	3 937	3 976	3 942	3 996
Испания	3 420	3 371	3 275	3 283	3 283	3 341	3 322	3 256	3 230
Италия	3 254	3 203	3 107	3 112	3 123	3 149	3 172	3 141	3 146
Канада	3 792	3 850	3 940	4 016	4 060	4 082	3 983	4 021	4 071
Корей Республикасы	2 913	2 941	2 905	2 961	2 943	2 996	3 097	3 154	3 289
Люксембург	5 178	5 101	5 059	5 109	5 301	5 379	5 371	5 491	5 454
Нидерланды	4 540	4 512	4 530	4 546	4 522	4 574	4 594	4 553	4 522
Норвегия	3 883	4 015	4 122	4 204	4 229	4 250	4 184	4 201	4 246

Жалғасы

Продолжение

	2010	2011	2012	2013	2014	2015	2016	2017	2018
Польша	1 971	1 971	1 954	1 976	2 016	2 061	2 163	2 255	2 426
Португалия	2 257	2 203	2 108	2 151	2 113	2 109	2 112	2 107	2 124
Словакия Республикасы	1 863	1 847	1 826	1 840	1 876	1 945	2 004	2 060	2 113
Словения	2 956	2 945	2 852	2 812	2 857	2 911	3 013	3 074	3 110
АҚШ	4 956	4 964	5 004	4 980	5 051	5 176	5 179	5 227	5 258
Финляндия	3 628	3 640	3 643	3 604	3 602	3 635	3 664	3 650	3 676
Франция	3 536	3 531	3 555	3 584	3 609	3 644	3 685	3 706	3 709
Чех Республикасы	1 912	1 925	1 924	1 904	1 944	1 997	2 065	2 150	2 247
Швейцария	5 167	5 176	5 267	5 348	5 357	5 352	5 339	5 325	5 342
Швеция	3 348	3 390	3 465	3 501	3 537	3 597	3 645	3 666	3 683
Эстония	1 766	1 693	1 763	1 788	1 881	1 953	2 058	2 114	2 242
Жапония	3 348	3 424	3 365	3 363	3 303	3 299	3 359	3 376	3 381

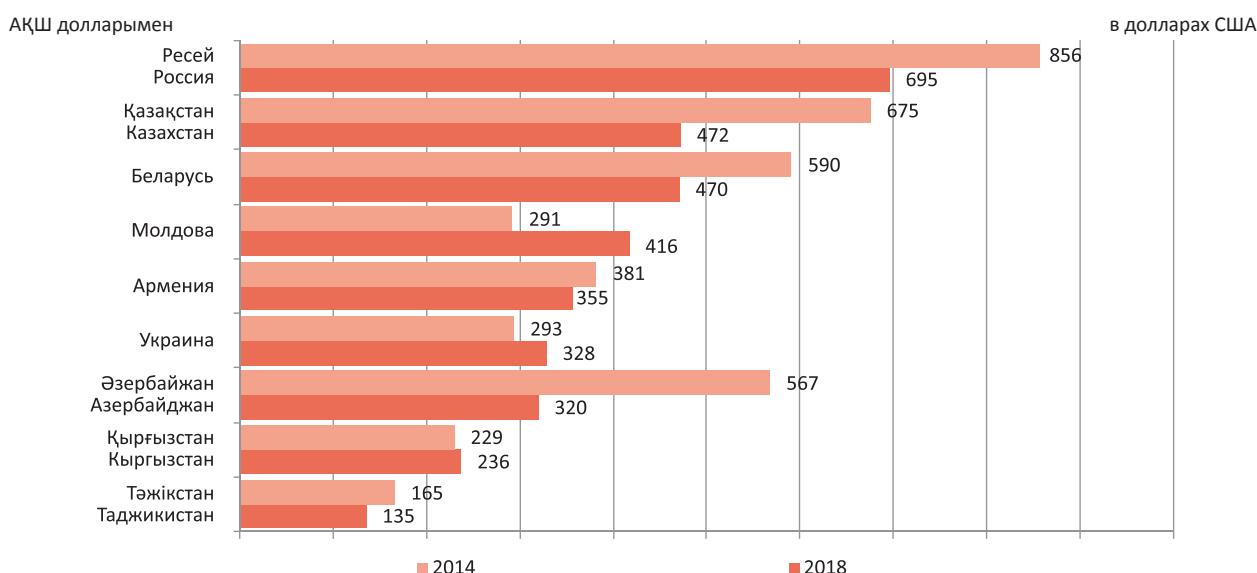
¹⁾ 2018 жылғы бағалардың сатып алу қабілеті паритетін (СҚП) қолданумен көрсетілген, <http://www.oecd.org> сайт деректері бойынша.

По паритету покупательской способности (ППС) в ценах 2018 года, по данным сайта <http://www.oecd.org>.

²⁾ Бағалардың сатып алу қабілеті паритетін (СҚП) есептеу үшін Дүниежүзілік Банкі деректері қолданылды.

При расчете паритета покупательской способности (ППС) использовались данные Всемирного Банка.

Тәуелсіз мемлекеттер достастығы елдердегі бір қызметкердің орташа айлық атаулы жалақысы*
Среднемесячная номинальная заработная плата одного работника в странах
Содружества Независимых Государств*



* Бұл жерде және бұдан әрі ТМД Статкомитетінің деректері бойынша.

Здесь и далее по данным Статкомитета СНГ.

3.15 Тәуелсіз мемлекеттер достастығы елдеріндегі бір қызметкердің орташа айлық атаулы жалақысы*
Среднемесячная номинальная заработная плата одного работника
в странах Содружества Независимых Государств*

	2014	2015	2016	2017	2018	
Қазақстан мың теңге	121,0	126,0	142,9	150,8	162,6	Казахстан тыс тенге
Әзірбайжан манат	445	466	500	525	544	Азербайджан манатов
Армения мың драм	158,6	184,6	188,8	194,3	172,4	Армения тыс драмов
Беларусь мың бел.рублі	6 052,4	6 718,7	7 232	815,2	958,1	Беларусь тыс.бел.рублей
Қырғызстан сом	12 285	13 277	14 847	14 874	16 218	Кыргызстан сомов
Молдова лей	4 090	4 611	5 084	5 557	6 988	Молдова лей
Ресей рубль	32 495	33 981	36 709	39 085	43 445	Россия рублей
Тәжікстан сомони	816	879	959	1 135	1 238	Таджикистан сомони
Украина гривен	3 480	4 195	5 183	7 104	8 865	Украина гривен

3.16 Тәуелсіз мемлекеттер достастығы елдеріндегі бір қызметкердің орташа айлық атаулы жалақысы*
Среднемесячная номинальная заработная плата одного работника
в странах Содружества Независимых Государств*

АҚШ долларымен

в долларах США

	2014	2015	2016	2017	2018	
Қазақстан	675	565	418	463	472	Казахстан
Әзірбайжан	567	453	313	307	320	Азербайджан
Армения	381	386	393	402	355	Армения
Беларусь	590	413	361	422	470	Беларусь
Қырғызстан	229	206	212	224	236	Кыргызстан
Молдова	291	245	255	308	416	Молдова
Ресей	856	560	549	671	695	Россия
Тәжікстан	165	143	122	134	135	Таджикистан
Украина	293	193	203	273	328	Украина

Жалақы қоры
Фонд заработной платы

3.17 Экономикалық қызмет түрлері бойынша жалақы қорының құрамы*
Состав фонда заработной платы по видам экономической деятельности*

млн. теңге

млн. тенге

	Қызметкерлердің жалақы қоры Фонд заработной платы работников			
	2014	2015	2016	
Қызметтің барлық түрі бойынша	5 247 135,2	5 244 362,2	5 947 938,6	По всем видам деятельности
Ауыл, орман және балық шаруашылығы	68 172,8	62 045,7	69 761,3	Сельское, лесное и рыбное хозяйство
Өнеркәсіп	1 333 849,7	1 346 756,9	1 459 259,2	Промышленность
Кен өндіру өнеркәсібі және карьерлерді қазу	627 377,9	652 726,4	711 886,6	Горнодобывающая промышленность и разработка карьеров
Өңдеу өнеркәсібі	508 791,4	490 797,6	525 650,5	Обрабатывающая промышленность
Электрмен жабдықтау, газ, бу беру және ауа баптау	157 769,7	164 053,7	176 788,5	Электроснабжение, подача газа, пара и воздушное кондиционирование
Сумен жабдықтау; кәріз жүйесі, қалдықтардың жиналуын және таратылуын бақылау	39 910,7	39 179,2	44 933,5	Водоснабжение; канализационная система, контроль над сбором и распределением отходов
Құрылыс	344 136,1	342 177,7	375 098,8	Строительство
Көтерме және бөлшек сауда; автомобильдерді және мотоциклдерді жөндеу	284 804,6	256 242,5	260 649,4	Оптовая и розничная торговля; ремонт автомобилей и мотоциклов
Көлік және қоймалау	424 396,7	408 835,8	445 921,5	Транспорт и складирование
Тұру және тамақтану бойынша қызметтер	41 848,7	42 452,6	50 559,2	Услуги по проживанию и питанию
Ақпарат және байланыс	146 874,5	149 875,2	158 211,2	Информация и связь
Қаржы және сақтандыру қызметі	271 513,7	271 276,5	309 727,6	Финансовая и страховая деятельность
Жылжымайтын мүлікпен жасалатын операциялар	35 916,0	32 985,6	38 168,6	Операции с недвижимым имуществом
Кәсіби, ғылыми және техникалық қызмет	346 429,9	280 349,3	335 555,9	Профессиональная, научная и техническая деятельность
Әкімшілік және қосалқы қызмет көрсету саласындағы қызмет	149 555,4	146 996,7	174 106,0	Деятельность в области административного и вспомогательного обслуживания
Мемлекеттік басқару және қорғаныс; міндетті әлеуметтік қамтамасыз ету	467 963,6	496 264,6	553 814,4	Государственное управление и оборона; обязательное социальное обеспечение
Білім беру	784 002,6	832 049,9	1 044 950,0	Образование
Денсаулық сақтау және әлеуметтік қызметтер	398 826,6	424 256,3	499 077,6	Здравоохранение и социальные услуги
Өнер, ойын-сауық және демалыс	78 148,0	67 774,0	81 192,8	Искусство, развлечения и отдых
Өзге де қызметтер түрлерін ұсыну	70 559,8	83 824,6	91 885,0	Предоставление прочих видов услуг
Аумақтан тысқары ұйымдар қызметі	136,6	198,2		Деятельность экстерриториальных - организаций и органов

Жалғасы

Продолжение

	Оның ішінде В том числе			
	тарифтік ставка және лауазымдық (базалық) қызметақы бойынша есептелген жалақы заработная плата, начисленная по тарифным ставкам и должностным (базовым) окладам			
	2014	2015	2016	
Қызметтің барлық түрі бойынша	3 720 386,1	3 725 619,5	4 237 631,1	По всем видам деятельности
Ауыл, орман және балық шаруашылығы	58 277,2	52 471,5	58 902,3	Сельское, лесное и рыбное хозяйство
Өнеркәсіп	827 708,1	825 682,7	908 699,1	Промышленность
Кен өндіру өнеркәсібі және карьерлерді қазу	354 963,9	367 462,8	411 297,2	Горнодобывающая промышленность и разработка карьеров
Өңдеу өнеркәсібі	339 544,9	318 998,5	344 547,5	Обрабатывающая промышленность
Электрмен жабдықтау, газ, бу беру және ауа баптау	102 886,0	109 182,0	117 908,9	Электроснабжение, подача газа, пара и воздушное кондиционирование
Сүмен жабдықтау; кәріз жүйесі, қалдықтардың жиналуын және таратылуын бақылау	30 313,4	30 039,5	34 945,6	Водоснабжение; канализационная система, контроль над сбором и распределением отходов
Құрылыс	267 119,0	280 050,8	299 749,5	Строительство
Көтерме және бөлшек сауда; автомобильдерді және мотоциклдерді жөндеу	212 502,8	187 664,3	183 981,7	Оптовая и розничная торговля; ремонт автомобилей и мотоциклов
Көлік және қоймалау	257 495,0	251 261,5	268 756,1	Транспорт и складирование
Тұру және тамақтану бойынша қызметтер	33 309,8	32 533,8	38 891,5	Услуги по проживанию и питанию
Ақпарат және байланыс	100 822,2	99 175,6	104 826,6	Информация и связь
Қаржы және сақтандыру қызметі	180 121,4	183 002,8	195 259,7	Финансовая и страховая деятельность
Жылжымайтын мүлікпен жасалатын операциялар	27 343,2	24 875,2	28 863,0	Операции с недвижимым имуществом
Кәсіби, ғылыми және техникалық қызмет	259 563,9	202 706,4	253 539,1	Профессиональная, научная и техническая деятельность
Әкімшілік және қосалқы қызмет көрсету саласындағы қызмет	121 601,6	116 671,3	139 566,0	Деятельность в области административного и вспомогательного обслуживания
Мемлекеттік басқару және қорғаныс; міндетті әлеуметтік қамтамасыз ету	343 108,7	363 497,4	407 602,8	Государственное управление и оборона; обязательное социальное обеспечение
Білім беру	617 819,6	665 039,2	830 940,8	Образование
Денсаулық сақтау және әлеуметтік қызметтер	295 644,1	320 529,8	379 013,2	Здравоохранение и социальные услуги
Өнер, ойын-сауық және демалыс	60 436,5	52 293,8	64 035,7	Искусство, развлечения и отдых
Өзге де қызметтер түрлерін ұсыну	57 389,2	67 978,4	75 003,8	Предоставление прочих видов услуг
Аумақтан тысқары ұйымдар қызметі	123,8	184,9	-	Деятельность экстерриториальных организаций и органов

Жалғасы

Продолжение

	Оның ішінде В том числе			
	жұмыс режиміне және еңбек жағдайына байланысты өтемақылық төлемдер компенсационные выплаты, связанные с режимом работы и условиями труда			
	2014	2015	2016	
Қызметтің барлық түрі бойынша	279 562,1	279 562,1	304 757,9	По всем видам деятельности
Ауыл, орман және балық шаруашылығы	1 397,2	1 397,2	1 303,4	Сельское, лесное и рыбное хозяйство
Өнеркәсіп	111 482,5	111 482,5	117 728,1	Промышленность
Кен өндіру өнеркәсібі және карьерлерді қазу	66 647,3	66 647,3	67 882,1	Горнодобывающая промышленность и разработка карьеров
Өңдеу өнеркәсібі	30 407,4	30 407,4	33 038,1	Обрабатывающая промышленность
Электрмен жабдықтау, газ, бу беру және ауа баптау	11 591,0	11 591,0	13 858,7	Электроснабжение, подача газа, пара и воздушное кондиционирование
Сүмен жабдықтау; кәріз жүйесі, қалдықтардың жиналуын және таратылуын бақылау	2 836,7	2 836,7	2 949,2	Водоснабжение; канализационная система, контроль над сбором и распределением отходов
Құрылыс	12 488,3	12 488,3	11 792,3	Строительство

	Оның ішінде В том числе			
	жұмыс режиміне және еңбек жағдайына байланысты өтемақылық төлемдер компенсационные выплаты, связанные с режимом работы и условиями труда			
	2014	2015	2016	
Көтерме және бөлшек сауда; автомобильдерді және мотоциклдерді жөндеу	4 860,6	4 860,6	5 980,3	Оптовая и розничная торговля; ремонт автомобилей и мотоциклов
Көлік және қоймалау	43 569,9	43 569,9	46 095,2	Транспорт и складирование
Тұру және тамақтану бойынша қызметтер	3 953,0	3 953,0	3 622,7	Услуги по проживанию и питанию
Ақпарат және байланыс	3 987,9	3 987,9	4 648,7	Информация и связь
Қаржы және сақтандыру қызметі	2 603,6	2 603,6	2 895,8	Финансовая и страховая деятельность
Жылжымайтын мүлікпен жасалатын операциялар	781,8	781,8	1 230,6	Операции с недвижимым имуществом
Кәсіби, ғылыми және техникалық қызмет	16 529,3	16 529,3	17 601,7	Профессиональная, научная и техническая деятельность
Әкімшілік және қосалқы қызмет көрсету саласындағы қызмет	6 524,6	6 524,6	5 871,3	Деятельность в области административного и вспомогательного обслуживания
Білім беру	14 024,4	14 024,4	18 913,3	Образование
Денсаулық сақтау және әлеуметтік қызметтер	25 808,6	25 808,6	33 317,6	Здравоохранение и социальные услуги
Өнер, ойын-сауық және демалыс	28 671,5	28 671,5	31 066,5	Искусство, развлечения и отдых
Өзге де қызметтер түрлерін ұсыну	1 407,6	1 407,6	1 356,1	Предоставление прочих видов услуг
Аумақтан тысқары ұйымдар қызметі	1 470,0	1 470,0	1 334,3	Деятельность экстерриториальных организаций и органов

	Оның ішінде В том числе			
	жұмыс істелмеген уақыт үшін ақы төлеу оплата за неотработанное время			
	2014	2015	2016	
Қызметтің барлық түрі бойынша	462 059,0	462 368,8	495 067,9	По всем видам деятельности
Ауыл, орман және балық шаруашылығы	4 309,3	3 944,9	4 249,5	Сельское, лесное и рыбное хозяйство
Өнеркәсіп	122 650,2	136 413,6	136 599,7	Промышленность
Кен өндіру өнеркәсібі және карьерлерді қазу	58 946,0	70 764,7	69 674,3	Горнодобывающая промышленность и разработка карьеров
Өңдеу өнеркәсібі	46 852,4	47 405,9	48 427,2	Обрабатывающая промышленность
Электрмен жабдықтау, газ, бу беру және ауа баптау	13 863,7	15 296,0	15 297,7	Электроснабжение, подача газа, пара и воздушное кондиционирование
Сүмен жабдықтау; кәріз жүйесі, қалдықтардың жиналуын және таратылуын бақылау	2 988,0	2 947,0	3 200,5	Водоснабжение; канализационная система, контроль над сбором и распределением отходов
Құрылыс	24 620,8	20 933,8	23 423,7	Строительство
Көтерме және бөлшек сауда; автомобильдерді және мотоциклдерді жөндеу	19 006,8	16 818,2	17 173,7	Оптовая и розничная торговля; ремонт автомобилей и мотоциклов
Көлік және қоймалау	42 561,6	42 778,6	43 086,7	Транспорт и складирование
Тұру және тамақтану бойынша қызметтер	2 584,4	2 431,2	4 320,8	Услуги по проживанию и питанию
Ақпарат және байланыс	12 156,9	12 436,6	12 693,8	Информация и связь
Қаржы және сақтандыру қызметі	20 185,1	19 629,4	22 709,3	Финансовая и страховая деятельность
Жылжымайтын мүлікпен жасалатын операциялар	2 582,9	2 011,0	2 315,4	Операции с недвижимым имуществом
Кәсіби, ғылыми және техникалық қызмет	21 515,7	17 887,9	18 046,1	Профессиональная, научная и техническая деятельность
Әкімшілік және қосалқы қызмет көрсету саласындағы қызмет	8 401,7	9 156,8	8 946,8	Деятельность в области административного и вспомогательного обслуживания
Мемлекеттік басқару және қорғаныс; міндетті әлеуметтік қамтамасыз ету	41 432,7	39 049,6	39 356,5	Государственное управление и оборона; обязательное социальное обеспечение

Жалғасы

Продолжение

	Оның ішінде В том числе			
	жұмыс істелмеген уақыт үшін ақы төлеу оплата за неотработанное время			
	2014	2015	2016	
Білім беру	92 258,8	92 576,8	111 448,7	Образование
Денсаулық сақтау және әлеуметтік қызметтер	38 286,1	37 704,3	40 904,2	Здравоохранение и социальные услуги
Өнер, ойын-сауық және демалыс	4 974,3	3 989,0	4 854,4	Искусство, развлечения и отдых
Өзге де қызметтер түрлерін ұсыну	4 520,6	4 595,8	4 938,6	Предоставление прочих видов услуг
Аумақтан тысқары ұйымдар қызметі	11,2	11,4		Деятельность экстерриториальных - организаций и органов

Жалғасы

Продолжение

	Қызметкерлердің жалақы қоры Фонд заработной платы работников		Оның ішінде В том числе		
			тарифтік ставка және лауазымдық (базалық) қызметақы бойынша есептелген жалақы заработная плата, начисленная по тарифным ставкам и должностным (базовым) окладам		
	2017	2018	2017	2018	
Қызметтің барлық түрі бойынша	6 351 558,0	6 934 785,1	4 627 066,3	5 041 425,9	По всем видам деятельности
Ауыл, орман және балық шаруашылығы	73 875,7	80 761,8	62 523,6	68 868,0	Сельское, лесное и рыбное хозяйство
Өнеркәсіп	1 583 722,5	1 752 352,2	995 892,2	1 108 896,5	Промышленность
Кен өндіру өнеркәсібі және карьерлерді қазу	793 687,8	867 257,1	462 874,8	513 031,0	Горнодобывающая промышленность и разработка карьеров
Өңдеу өнеркәсібі	562 979,7	636 351,5	372 896,1	421 960,9	Обрабатывающая промышленность
Электрмен жабдықтау, газ, бу беру және ауа баптау	181 479,1	192 896,0	124 007,8	130 732,4	Электроснабжение, подача газа, пара и воздушное кондиционирование
Сумен жабдықтау; кәріз жүйесі, қалдықтардың жиналуын және таратылуын бақылау	45 576,0	55 847,4	36 113,5	43 172,3	Водоснабжение; канализационная система, контроль над сбором и распределением отходов
Құрылыс	394 449,3	415 288,7	325 991,9	345 331,2	Строительство
Көтерме және бөлшек сауда; автомобильдерді және мотоциклдерді жөндеу	300 889,0	341 096,5	228 741,0	247 089,5	Оптовая и розничная торговля; ремонт автомобилей и мотоциклов
Көлік және қоймалау	512 062,5	569 626,9	319 784,7	355 231,3	Транспорт и складирование
Тұру және тамақтану бойынша қызметтер	56 973,8	67 892,5	45 657,9	51 409,6	Услуги по проживанию и питанию
Ақпарат және байланыс	153 099,3	166 110,9	103 638,2	114 518,0	Информация и связь
Қаржы және сақтандыру қызметі	328 939,6	332 551,3	225 989,4	215 642,1	Финансовая и страховая деятельность
Жылжымайтын мүлікпен жасалатын операциялар	42 394,1	34 769,4	32 681,3	27 193,3	Операции с недвижимым имуществом
Кәсіби, ғылыми және техникалық қызмет	262 807,8	284 620,9	194 627,6	211 691,6	Профессиональная, научная и техническая деятельность
Әкімшілік және қосалқы қызмет көрсету саласындағы қызмет	250 709,7	309 807,8	213 909,9	263 205,8	Деятельность в области административного и вспомогательного обслуживания
Мемлекеттік басқару және қорғаныс; міндетті әлеуметтік қамтамасыз ету	594 712,7	643 538,4	443 232,1	475 474,4	Государственное управление и оборона; обязательное социальное обеспечение
Білім беру	1 093 076,1	1 196 936,9	877 388,7	973 676,1	Образование
Денсаулық сақтау және әлеуметтік қызметтер	521 443,5	545 924,9	407 700,6	426 625,2	Здравоохранение и социальные услуги
Өнер, ойын-сауық және демалыс	89 286,0	97 427,5	70 973,1	79 986,6	Искусство, развлечения и отдых
Өзге де қызметтер түрлерін ұсыну	93 116,4	96 078,4	78 334,0	76 586,8	Предоставление прочих видов услуг
Аумақтан тысқары ұйымдар қызметі	-	-	-	-	Деятельность экстерриториальных - организаций и органов

	Оның ішінде В том числе			
	тұрақты сипаттағы сыйлықақылар премии, носящие регулярный характер			
	2014	2015	2016	
Қызметтің барлық түрі бойынша	385 110,7	346 551,9	381 176,1	По всем видам деятельности
Ауыл, орман және балық шаруашылығы	1 759,4	1 176,7	1 695,7	Сельское, лесное и рыбное хозяйство
Өнеркәсіп	154 883,4	160 498,2	162 831,4	Промышленность
Кен өндіру өнеркәсібі және карьерлерді қазу	81 364,8	88 927,1	89 504,0	Горнодобывающая промышленность и разработка карьеров
Өңдеу өнеркәсібі	57 764,4	57 911,6	57 973,2	Обрабатывающая промышленность
Электрмен жабдықтау, газ, бу беру және ауа баптау	14 192,5	11 677,6	13 385,2	Электроснабжение, подача газа, пара и воздушное кондиционирование
Сумен жабдықтау; кәріз жүйесі, қалдықтардың жиналуын және таратылуын бақылау	1 561,7	1 981,9	1 969,1	Водоснабжение; канализационная система, контроль над сбором и распределением отходов
Құрылыс	27 142,6	18 604,6	25 345,1	Строительство
Көтерме және бөлшек сауда; автомобильдерді және мотоциклдерді жөндеу	32 867,1	30 428,0	36 182,6	Оптовая и розничная торговля; ремонт автомобилей и мотоциклов
Көлік және қоймалау	38 283,9	29 021,5	30 624,1	Транспорт и складирование
Тұру және тамақтану бойынша қызметтер	1 285,0	1 413,5	1 752,6	Услуги по проживанию и питанию
Ақпарат және байланыс	12 630,4	9 725,9	10 525,8	Информация и связь
Қаржы және сақтандыру қызметі	29 807,4	24 334,8	35 891,8	Финансовая и страховая деятельность
Жылжымайтын мүлікпен жасалатын операциялар	2 582,9	1 485,0	1 464,2	Операции с недвижимым имуществом
Кәсіби, ғылыми және техникалық қызмет	23 144,1	16 814,9	17 182,5	Профессиональная, научная и техническая деятельность
Әкімшілік және қосалқы қызмет көрсету саласындағы қызмет	8 115,4	8 592,6	10 067,5	Деятельность в области административного и вспомогательного обслуживания
Мемлекеттік басқару және қорғаныс; міндетті әлеуметтік қамтамасыз ету	13 076,2	11 445,6	11 985,8	Государственное управление и оборона; обязательное социальное обеспечение
Білім беру	10 840,2	10 191,2	11 034,7	Образование
Денсаулық сақтау және әлеуметтік қызметтер	18 670,9	16 637,5	18 102,0	Здравоохранение и социальные услуги
Өнер, ойын-сауық және демалыс	5 134,7	2 066,7	1 783,3	Искусство, развлечения и отдых
Өзге де қызметтер түрлерін ұсыну	4 886,6	4 115,3	4 706,9	Предоставление прочих видов услуг
Аумақтан тысқары ұйымдар қызметі	0,4	-	-	Деятельность экстерриториальных организаций и органов

	Оның ішінде В том числе					
	біржолғы төлемдер мен сыйлықақылар единовременные выплаты и премии					
	2014	2015	2016	2017	2018	
Қызметтің барлық түрі бойынша	397 297,7	430 259,8	529 305,6	878 002,8	974 597,9	По всем видам деятельности
Ауыл, орман және балық шаруашылығы	2 665,3	3 055,4	3 610,3	5 371,6	5 526,4	Сельское, лесное и рыбное хозяйство
Өнеркәсіп	115 436,6	112 679,9	133 400,7	312 666,9	336 185,1	Промышленность
Кен өндіру өнеркәсібі және карьерлерді қазу	66 044,7	58 924,5	73 529,0	176 073,1	185 485,2	Горнодобывающая промышленность и разработка карьеров
Өңдеу өнеркәсібі	32 426,2	36 074,2	41 664,6	104 577,7	115 946,6	Обрабатывающая промышленность
Электрмен жабдықтау, газ, бу беру және ауа баптау	15 027,6	16 307,1	16 338,0	28 891,2	30 913,4	Электроснабжение, подача газа, пара и воздушное кондиционирование
Сумен жабдықтау; кәріз жүйесі, қалдықтардың жиналуын және таратылуын бақылау	1 938,0	1 374,1	1 869,1	3 124,9	3 839,9	Водоснабжение; канализационная система, контроль над сбором и распределением отходов
Құрылыс	12 368,9	10 100,3	14 788,2	33 242,3	31 790,5	Строительство

Жалғасы

Продолжение

	Оның ішінде В том числе					
	біржолғы төлемдер мен сыйлықақылар единовременные выплаты и премии					
	2014	2015	2016	2017	2018	
Көтерме және бөлшек сауда; автомобильдерді және мотоциклдерді жөндеу	14 400,9	16 471,4	17 331,1	46 891,3	67 202,4	Оптовая и розничная торговля; ремонт автомобилей и мотоциклов
Көлік және қоймалау	38 892,0	42 204,3	57 359,4	90 242,2	101 117,1	Транспорт и складирование
Тұру және тамақтану бойынша қызметтер	1 677,4	2 121,2	1 971,6	3 733,9	7 262,6	Услуги по проживанию и питанию
Ақпарат және байланыс	16 714,5	24 549,2	25 516,4	31 939,8	33 349,2	Информация и связь
Қаржы және сақтандыру қызметі	37 185,9	41 706,0	52 971,0	76 894,5	88 296,7	Финансовая и страховая деятельность
Жылжымайтын мүлікпен жасалатын операциялар	2 670,3	3 832,7	4 295,4	5 978,7	4 779,1	Операции с недвижимым имуществом
Кәсіби, ғылыми және техникалық қызмет	23 034,8	26 410,8	29 186,5	39 765,3	43 550,1	Профессиональная, научная и техническая деятельность
Әкімшілік және қосалқы қызмет көрсету саласындағы қызмет	5 534,2	6 051,4	9 654,4	15 317,0	20 495,3	Деятельность в области административного и вспомогательного обслуживания
Мемлекеттік басқару және қорғаныс; міндетті әлеуметтік қамтамасыз ету	57 639,1	68 247,5	75 956,0	90 535,1	105 663,1	Государственное управление и оборона; обязательное социальное обеспечение
Білім беру	39 385,4	38 434,1	58 208,2	63 051,2	62 341,5	Образование
Денсаулық сақтау және әлеуметтік қызметтер	20 842,5	20 713,2	29 991,7	43 036,0	45 950,0	Здравоохранение и социальные услуги
Өнер, ойын-сауық және демалыс	6 165,0	8 016,8	9 163,3	11 479,9	9 952,8	Искусство, развлечения и отдых
Өзге де қызметтер түрлерін ұсыну	2 683,7	5 665,1	5 901,4	7 857,2	11 135,9	Предоставление прочих видов услуг
						Деятельность экстерриториальных организаций и органов
Аумақтан тысқары ұйымдар қызметі	1,1	0,6	-	-	-	

Жалғасы

Продолжение

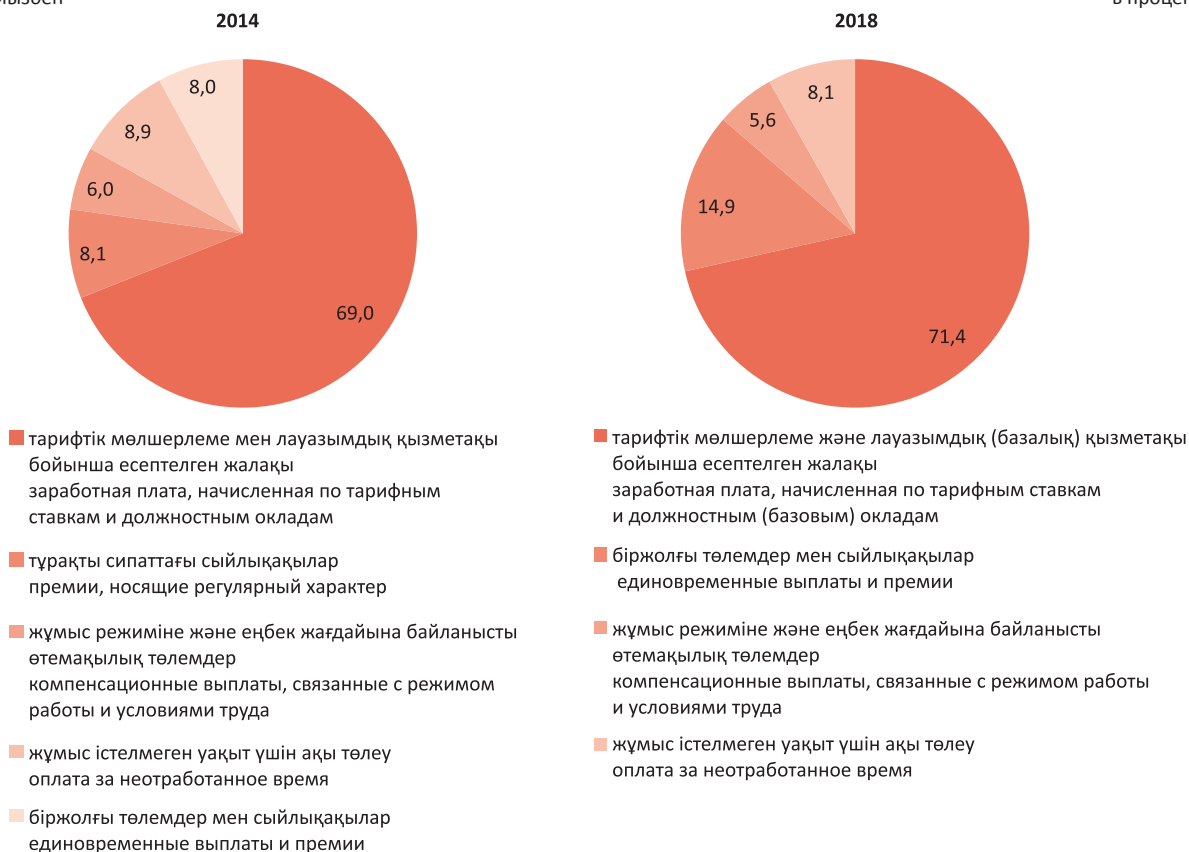
	Оның ішінде В том числе				
	жұмыс режиміне және еңбек жағдайына байланысты өтемақылық төлемдер компенсационные выплаты, связанные с режимом работы и условиями труда		жұмыс істелмеген уақыт үшін ақы төлеу оплата за неотработанное время		
	2017	2018	2017	2018	
Қызметтің барлық түрі бойынша	317 969,8	356 150,0	528 519,1	562 611,3	По всем видам деятельности
Ауыл, орман және балық шаруашылығы	1 569,0	1 687,7	4 411,5	4 679,7	Сельское, лесное и рыбное хозяйство
Өнеркәсіп	125 714,9	142 195,7	149 448,5	165 074,8	Промышленность
Кен өндіру өнеркәсібі және карьерлерді қазу	75 658,8	81 785,3	79 081,1	86 955,6	Горнодобывающая промышленность и разработка карьеров
Өңдеу өнеркәсібі	34 394,3	41 665,8	51 111,6	56 778,3	Обрабатывающая промышленность
Электрмен жабдықтау, газ, бу беру және ауа баптау	12 788,0	14 122,2	15 792,0	17 128,0	Электроснабжение, подача газа, пара и воздушное кондиционирование
Сумен жабдықтау; кәріз жүйесі, қалдықтардың жиналуын және таратылуын бақылау	2 873,8	4 622,4	3 463,7	4 212,9	Водоснабжение; канализационная система, контроль над сбором и распределением отходов
Құрылыс	13 332,0	13 028,2	21 883,1	25 138,8	Строительство
Көтерме және бөлшек сауда; автомобильдерді және мотоциклдерді жөндеу	6 426,0	6 128,7	18 830,7	20 675,9	Оптовая и розничная торговля; ремонт автомобилей и мотоциклов
Көлік және қоймалау	54 357,6	61 401,2	47 678,0	51 877,3	Транспорт и складирование
Тұру және тамақтану бойынша қызметтер	4 187,8	5 156,3	3 394,3	4 064,0	Услуги по проживанию и питанию
Ақпарат және байланыс	4 768,2	4 520,7	12 753,0	13 723,0	Информация и связь

	Оның ішінде В том числе				
	жұмыс режиміне және еңбек жағдайына байланысты өтемақылық төлемдер компенсационные выплаты, связанные с режимом работы и условиями труда		жұмыс істелмеген уақыт үшін ақы төлеу оплата за неотработанное время		
	2017	2018	2017	2018	
Қаржы және сақтандыру қызметі	4 866,7	5 990,3	21 189,0	22 622,2	Финансовая и страховая деятельность
Жылжымайтын мүлікпен жасалатын операциялар	933,5	577,0	2 800,6	2 220,0	Операции с недвижимым имуществом
Кәсіби, ғылыми және техникалық қызмет	9 204,2	11 511,8	19 210,8	17 867,4	Профессиональная, научная и техническая деятельность
Әкімшілік және қосалқы қызмет көрсету саласындағы қызмет	6 494,8	12 542,5	14 988,0	13 564,3	Деятельность в области административного и вспомогательного обслуживания
Мемлекеттік басқару және қорғаныс; міндетті әлеуметтік қамтамасыз ету	18 698,0	18 440,8	42 247,5	43 960,1	Государственное управление и оборона; обязательное социальное обеспечение
Білім беру	34 936,5	38 714,7	117 699,7	122 204,6	Образование
Денсаулық сақтау және әлеуметтік қызметтер	28 922,7	30 856,5	41 784,2	42 493,2	Здравоохранение и социальные услуги
Өнер, ойын-сауық және демалыс	1 862,5	2 030,3	4 970,4	5 457,7	Искусство, развлечения и отдых
Өзге де қызметтер түрлерін ұсыну	1 695,3	1 367,5	5 229,9	6 988,3	Предоставление прочих видов услуг
Аумақтан тысқары ұйымдар қызметі	-	-	-	-	Деятельность экстерриториальных организаций и органов

Жалақы қорының құрылымы Структура фонда заработной платы

пайызбен

в процентах



* Кәсіпкерлік қызметпен айналысатын шағын кәсіпорындарды есепке алусыз.
Без учета малых предприятий, занимающихся предпринимательской деятельностью

4. Ерлер мен әйелдердің жалақысы

Заработная плата мужчин и женщин

Ерлер мен әйелдердің орташа айлық атаулы жалақысы*
Среднемесячная номинальная заработная плата мужчин и женщин*

4.1 2018 жылғы экономикалық қызмет түрлері бойынша ерлер мен әйелдердің орташа айлық атаулы жалақысы

Среднемесячная номинальная заработная плата мужчин и женщин по видам экономической деятельности в 2018 году

теңге			тенге
	Ерлер Мужчины	Әйелдер Женщины	
Қызметтің барлық түрі бойынша	175 565	125 981	По всем видам деятельности
Ауыл, орман және балық шаруашылығы	225 531	157 687	Сельское, лесное и рыбное хозяйство
Өнеркәсіп	367 171	290 555	Промышленность
Кен өндіру өнеркәсібі және карьерлерді қазу	173 455	129 901	Горнодобывающая промышленность и разработка карьеров
Өңдеу өнеркәсібі	166 235	137 594	Обрабатывающая промышленность
Электрмен жабдықтау, газ, бу беру және ауа баптау	108 253	95 043	Электроснабжение, подача газа, пара и воздушное кондиционирование
Сумен жабдықтау; көріз жүйесі, қалдықтардың жиналуын және таратылуын бақылау	94 872	76 460	Водоснабжение; канализационная система, контроль над сбором и распределением отходов
Құрылыс	159 039	140 390	Строительство
Көтерме және бөлшек сауда; автомобильдерді және мотоциклдерді жөндеу	152 762	128 083	Оптовая и розничная торговля; ремонт автомобилей и мотоциклов
Көлік және қоймалау	201 828	165 305	Транспорт и складирование
Тұру және тамақтану бойынша қызметтер	123 665	100 241	Услуги по проживанию и питанию
Ақпарат және байланыс	226 419	200 255	Информация и связь
Қаржы және сақтандыру қызметі	391 441	256 421	Финансовая и страховая деятельность
Жылжымайтын мүлікпен жасалатын операциялар	115 303	100 396	Операции с недвижимым имуществом
Кәсіби, ғылыми және техникалық қызмет	303 761	193 471	Профессиональная, научная и техническая деятельность
Әкімшілік және қосалқы қызмет көрсету саласындағы қызмет	149 856	135 430	Деятельность в области административного и вспомогательного обслуживания
Мемлекеттік басқару және қорғаныс; міндетті әлеуметтік қамтамасыз ету	141 209	123 117	Государственное управление и оборона; обязательное социальное обеспечение
Білім беру	106 204	101 774	Образование
Денсаулық сақтау және әлеуметтік қызметтер	118 150	110 196	Здравоохранение и социальные услуги
Өнер, ойын-сауық және демалыс	158 282	86 084	Искусство, развлечения и отдых
Өзге де қызметтер түрлерін ұсыну	178 317	142 937	Предоставление прочих видов услуг
Аумақтан тысқары ұйымдар қызметі	-	-	Деятельность экстерриториальных организаций и органов

* Бұл жерде және бұдан әрі кәсіпкерлік қызметпен айналысатын шағын кәсіпорындарды есепке алумен.
Здесь и далее с учетом малых предприятий, занимающихся предпринимательской деятельностью.

4.2 2018 жылғы экономикалық қызмет түрлері бойынша ерлер мен әйелдерге есептелген жалақы қоры

Фонд заработной платы, начисленный мужчинам и женщинам по видам экономической деятельности в 2018 году

млн. теңге			млн. тенге
	Ерлер Мужчины	Әйелдер Женщины	
Қызметтің барлық түрі бойынша	5 498 651,1	3 334 709,5	По всем видам деятельности
Ауыл, орман және балық шаруашылығы	1 596 048,6	411 316,9	Сельское, лесное и рыбное хозяйство
Өнеркәсіп	774 846,1	138 964,8	Промышленность
Кен өндіру өнеркәсібі және карьерлерді қазу	604 345,2	199 897,0	Горнодобывающая промышленность и разработка карьеров

	Ерлер Мужчины	Әйелдер Женщины	
Өңдеу өнеркәсібі	161 656,4	52 557,2	Обрабатывающая промышленность
Электрмен жабдықтау, газ, бу беру және ауа баптау	55 200,8	19 897,9	Электроснабжение, подача газа, пара и воздушное кондиционирование
Сүмен жабдықтау; кәріз жүйесі, қалдықтардың жиналуын және таратылуын бақылау	108 523,7	29 378,6	Водоснабжение; канализационная система, контроль над сбором и распределением отходов
Құрылыс	571 652,1	89 997,0	Строительство
Көтерме және бөлшек сауда; автомобильдерді және мотоциклдерді жөндеу	502 937,2	328 413,4	Оптовая и розничная торговля; ремонт автомобилей и мотоциклов
Көлік және қоймалау	530 538,5	161 863,4	Транспорт и складирование
Тұру және тамақтану бойынша қызметтер	49 909,3	61 850,4	Услуги по проживанию и питанию
Ақпарат және байланыс	154 399,0	96 326,6	Информация и связь
Қаржы және сақтандыру қызметі	175 384,7	203 657,6	Финансовая и страховая деятельность
Жылжымайтын мүлікпен жасалатын операциялар	71 316,9	46 741,0	Операции с недвижимым имуществом
Кәсіби, ғылыми және техникалық қызмет	376 200,7	176 564,3	Профессиональная, научная и техническая деятельность
Әкімшілік және қосалқы қызмет көрсету саласындағы қызмет	323 175,9	83 964,5	Деятельность в области административного и вспомогательного обслуживания
Мемлекеттік басқару және қорғаныс; міндетті әлеуметтік қамтамасыз ету	436 500,6	207 037,9	Государственное управление и оборона; обязательное социальное обеспечение
Білім беру	306 984,6	889 952,3	Образование
Денсаулық сақтау және әлеуметтік қызметтер	116 506,6	429 418,2	Здравоохранение и социальные услуги
Өнер, ойын-сауық және демалыс	94 808,0	54 647,3	Искусство, развлечения и отдых
Өзге де қызметтер түрлерін ұсыну	83 764,7	63 580,2	Предоставление прочих видов услуг
Аумақтан тысқары ұйымдар қызметі	-	-	Деятельность экстерриториальных организаций и органов

Ерлер мен әйелдердің орташа айлық атаулы жалақысы*

Среднемесячная номинальная заработная плата мужчин и женщин*

4.3 Экономикалық қызмет түрлері бойынша ерлер мен әйелдердің орташа айлық атаулы жалақысы Среднемесячная номинальная заработная плата мужчин и женщин по видам экономической деятельности

	Ерлер Мужчины					тенге
	2014	2015	2016	2017	2018	
Қызметтің барлық түрі бойынша	144 183	151 694	169 352	179 575	195 959	По всем видам деятельности
Ауыл, орман және балық шаруашылығы	71 590	77 605	87 685	98 203	104 705	Сельское, лесное и рыбное хозяйство
Өнеркәсіп	174 807	190 059	211 333	231 770	253 905	Промышленность
Кен өндіру өнеркәсібі және карьерлерді қазу	265 377	289 525	326 307	354 506	388 414	Горнодобывающая промышленность и разработка карьеров
Өңдеу өнеркәсібі	138 748	148 956	165 257	179 960	200 094	Обрабатывающая промышленность
Электрмен жабдықтау, газ, бу беру және ауа баптау	123 423	131 193	144 034	153 203	164 297	Электроснабжение, подача газа, пара и воздушное кондиционирование
Сүмен жабдықтау; кәріз жүйесі, қалдықтардың жиналуын және таратылуын бақылау	83 370	90 815	98 032	107 266	117 826	Водоснабжение; канализационная система, контроль над сбором и распределением отходов
Құрылыс	142 404	157 024	181 250	195 869	216 408	Строительство
Көтерме және бөлшек сауда; автомобильдерді және мотоциклдерді жөндеу	128 912	131 653	142 678	158 277	176 110	Оптовая и розничная торговля; ремонт автомобилей и мотоциклов
Көлік және қоймалау	172 004	177 666	188 177	204 537	223 480	Транспорт и складирование
Тұру және тамақтану бойынша қызметтер	136 366	149 033	173 477	180 326	184 387	Услуги по проживанию и питанию
Ақпарат және байланыс	178 107	186 335	210 745	228 341	244 399	Информация и связь

Жалғасы

Продолжение

	Ерлер Мужчины					
	2014	2015	2016	2017	2018	
Қаржы және сақтандыру қызметі	286 573	307 559	376 154	388 831	425 250	Финансовая и страховая деятельность
Жылжымайтын мүлікпен жасалатын операциялар	115 036	114 471	129 806	156 370	167 763	Операции с недвижимым имуществом
Кәсіби, ғылыми және техникалық қызмет	304 126	309 352	402 091	312 560	339 502	Профессиональная, научная и техническая деятельность
Әкімшілік және қосалқы қызмет көрсету саласындағы қызмет	91 703	99 975	111 523	155 847	189 572	Деятельность в области административного и вспомогательного обслуживания
Мемлекеттік басқару және қорғаныс; міндетті әлеуметтік қамтамасыз ету	116 019	117 553	123 861	131 680	141 209	Государственное управление и оборона; обязательное социальное обеспечение
Білім беру	77 728	82 284	98 381	96 986	106 204	Образование
Денсаулық сақтау және әлеуметтік қызметтер	96 528	99 961	115 751	114 551	118 150	Здравоохранение и социальные услуги
Өнер, ойын-сауық және демалыс	125 711	133 480	148 671	162 534	174 095	Искусство, развлечения и отдых
Өзге де қызметтер түрлерін ұсыну	190 829	256 815	258 867	251 140	237 666	Предоставление прочих видов услуг
Аумақтан тысқары ұйымдар қызметі	263 436	486 210	-	-	-	Деятельность экстерриториальных организаций и органов

Жалғасы

Продолжение

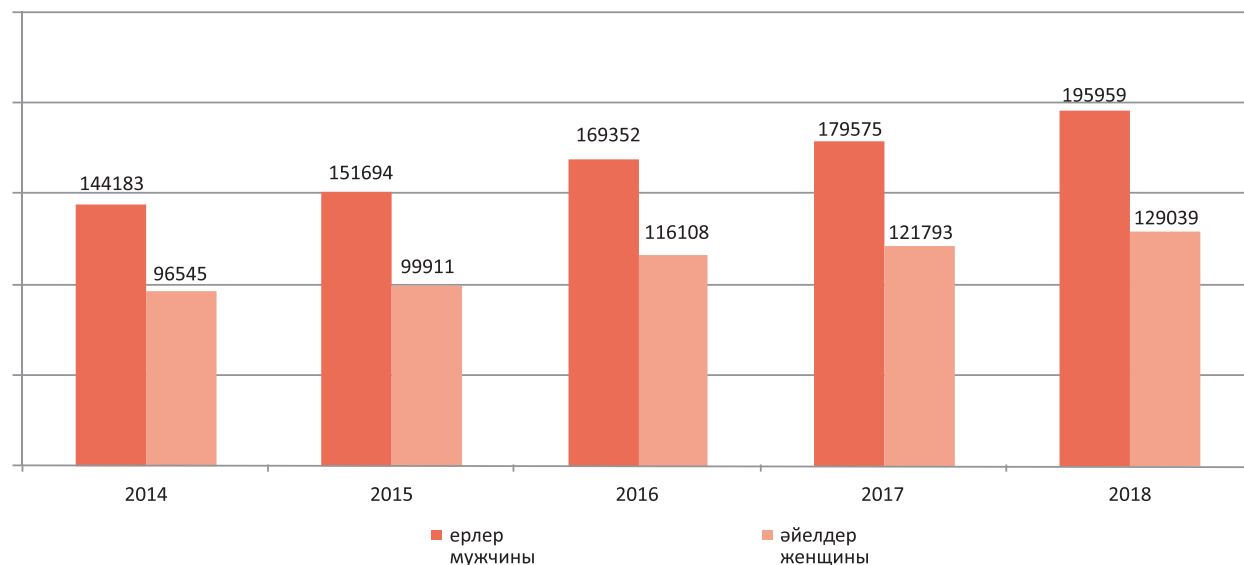
	Әйелдер Женщины					
	2014	2015	2016	2017	2018	
Қызметтің барлық түрі бойынша	96 545	99 911	116 108	121 793	129 039	По всем видам деятельности
Ауыл, орман және балық шаруашылығы	53 771	59 817	66 191	73 210	80 892	Сельское, лесное и рыбное хозяйство
Өнеркәсіп	120 155	132 043	150 672	164 758	178 323	Промышленность
Кен өндіру өнеркәсібі және карьерлерді қазу	197 792	220 015	256 258	286 952	298 631	Горнодобывающая промышленность и разработка карьеров
Өңдеу өнеркәсібі	101 735	110 469	125 866	135 774	152 801	Обрабатывающая промышленность
Электрмен жабдықтау, газ, бу беру және ауа баптау	100 141	106 790	117 722	125 601	136 855	Электроснабжение, подача газа, пара и воздушное кондиционирование
Сумен жабдықтау; кәріз жүйесі, қалдықтардың жиналуын және таратылуын бақылау	68 884	74 337	85 106	90 038	100 140	Водоснабжение; канализационная система, контроль над сбором и распределением отходов
Құрылыс	127 216	139 491	164 586	182 410	194 872	Строительство
Көтерме және бөлшек сауда; автомобильдерді және мотоциклдерді жөндеу	104 008	109 771	118 747	132 022	141 278	Оптовая и розничная торговля; ремонт автомобилей и мотоциклов
Көлік және қоймалау	129 261	135 889	146 866	163 910	175 017	Транспорт и складирование
Тұру және тамақтану бойынша қызметтер	88 459	99 903	103 761	116 851	127 670	Услуги по проживанию и питанию
Ақпарат және байланыс	167 738	172 533	193 846	211 892	222 027	Информация и связь
Қаржы және сақтандыру қызметі	186 049	200 410	236 212	251 217	283 530	Финансовая и страховая деятельность
Жылжымайтын мүлікпен жасалатын операциялар	99 234	102 757	114 466	136 065	143 514	Операции с недвижимым имуществом
Кәсіби, ғылыми және техникалық қызмет	180 865	183 959	217 698	212 352	217 276	Профессиональная, научная и техническая деятельность
Әкімшілік және қосалқы қызмет көрсету саласындағы қызмет	108 634	111 572	130 683	136 223	179 317	Деятельность в области административного и вспомогательного обслуживания
Мемлекеттік басқару және қорғаныс; міндетті әлеуметтік қамтамасыз ету	88 441	90 585	109 716	113 391	123 117	Государственное управление и оборона; обязательное социальное обеспечение
Білім беру	73 764	76 000	93 293	96 490	101 774	Образование
Денсаулық сақтау және әлеуметтік қызметтер	86 986	90 005	103 740	107 277	110 196	Здравоохранение и социальные услуги

	Әйелдер Женщины					
	2014	2015	2016	2017	2018	
Өнер, ойын-сауық және демалыс	63 663	65 503	80 442	82 476	87 794	Искусство, развлечения и отдых
Өзге де қызметтер түрлерін ұсыну	134 467	158 025	184 609	173 390	182 647	Предоставление прочих видов услуг
Аумақтан тысқары ұйымдар қызметі	300 219	485 463	-	-	-	Деятельность экстерриториальных организаций и органов

Орташа айлық атаулы жалақы
Среднемесячная номинальная заработная плата

теңге

тенге



4.4 Экономикалық қызмет түрлері бойынша ерлер мен әйелдердің атаулы жалақы индексі
Индекс номинальной заработной платы мужчин и женщин по видам экономической деятельности

өткен жылға пайызбен

в процентах к предыдущему году

	Ерлер Мужчины					Әйелдер Женщины					
	2014	2015	2016	2017	2018	2014	2015	2016	2017	2018	
Қызметтің барлық түрі бойынша	111,4	104,1	111,6	106,0	109,1	110,1	104,3	116,2	104,9	105,9	По всем видам деятельности
Ауыл, орман және балық шаруашылығы	113,9	107,8	113,0	112,0	106,6	114,5	110,8	110,7	110,6	110,5	Сельское, лесное и рыбное хозяйство
Өнеркәсіп	115,1	106,2	111,2	109,7	109,6	114,9	107,2	114,1	109,3	108,2	Промышленность
Кен өндіру өнеркәсібі және карьерлерді қазу	119,0	108,0	112,7	108,6	109,6	122,3	110,9	116,5	112,0	104,1	Горнодобывающая промышленность и разработка карьеров
Өңдеу өнеркәсібі	112,0	105,3	110,9	108,9	111,2	111,5	106,1	113,9	107,9	112,5	Обработывающая промышленность
Электрмен жабдықтау, газ, бу беру және ауа баптау	111,9	105,5	109,8	106,4	107,2	112,0	106,0	110,2	106,7	109,0	Электроснабжение, подача газа, пара и воздушное кондиционирование
Сумен жабдықтау; кәріз жүйесі, қалдықтардың жиналуын және таратылуын бақылау	111,9	106,8	107,9	109,4	109,8	116,0	107,5	114,5	105,8	111,2	Водоснабжение; канализационная система, контроль над сбором и распределением отходов
Құрылыс	117,3	106,4	115,4	108,1	110,5	119,9	107,7	118,0	110,8	106,8	Строительство
Көтерме және бөлшек сауда; автомобильдерді және мотоциклдерді жөндеу	111,9	104,4	108,4	110,9	111,3	115,2	107,8	108,2	111,2	107,0	Оптовая и розничная торговля; ремонт автомобилей и мотоциклов
Көлік және қоймалау	113,6	101,1	105,9	108,7	109,3	110,1	104,3	108,1	111,6	106,8	Транспорт и складирование

Жалғасы

Продолжение

	Ерлер Мужчины					Әйелдер Женщины					
	2014	2015	2016	2017	2018	2014	2015	2016	2017	2018	
Тұру және тамақтану бойынша қызметтер	116,6	103,0	116,4	103,9	102,3	111,3	109,0	103,9	112,6	109,3	Услуги по проживанию и питанию
Ақпарат және байланыс	109,2	106,1	113,1	108,3	107,0	114,6	102,6	112,4	109,3	104,8	Информация и связь
Қаржы және сақтандыру қызметі	104,3	107,6	122,3	103,4	109,4	109,1	108,1	117,9	106,4	112,9	Финансовая и страховая деятельность
Жылжымайтын мүлікпен жасалатын операциялар	108,7	105,0	113,4	120,5	107,3	107,4	109,6	111,4	118,9	105,5	Операции с недвижимым имуществом
Кәсіби, ғылыми және техникалық қызмет	118,8	95,7	130,0	77,7	108,6	117,2	104,1	118,3	97,5	102,3	Профессиональная, научная и техническая деятельность
Әкімшілік және қосалқы қызмет көрсету саласындағы қызмет	89,3	106,3	111,6	139,7	121,6	116,1	100,7	117,1	104,2	131,6	Деятельность в области административного и вспомогательного обслуживания
Мемлекеттік басқару және қорғаныс; міндетті әлеуметтік қамтамасыз ету	102,9	101,3	105,4	106,3	107,2	101,2	102,4	121,1	103,3	108,6	Государственное управление и оборона; обязательное социальное обеспечение
Білім беру	107,5	105,9	119,6	98,6	109,5	107,6	103,0	122,8	103,4	105,5	Образование
Денсаулық сақтау және әлеуметтік қызметтер	112,0	103,6	115,8	99,0	103,1	109,0	103,5	115,3	103,4	102,7	Здравоохранение и социальные услуги
Өнер, ойын-сауық және демалыс	117,7	112,0	111,4	109,3	107,1	106,6	101,6	122,8	102,5	106,4	Искусство, развлечения и отдых
Өзге де қызметтер түрлерін ұсыну	99,7	133,2	129,0	97,0	94,6	113,2	116,6	112,5	93,9	105,3	Предоставление прочих видов услуг
Аумақтан тыс қары ұйымдар қызметі	97,6	184,6	-	-	-	111,2	161,7	-	-	-	Деятельность экстерриториальных организаций и органов

4.5 Экономикалық қызмет түрлері бойынша ерлер мен әйелдердің нақты жалақы индексі Индекс реальной заработной платы мужчин и женщин по видам экономической деятельности

өткен жылға пайызбен

в процентах к предыдущему году

	Ерлер Мужчины					Әйелдер Женщины					
	2014	2015	2016	2017	2018	2014	2015	2016	2017	2018	
Қызметтің барлық түрі бойынша	104,4	97,6	97,4	98,7	102,9	103,2	97,8	101,4	97,7	100,0	По всем видам деятельности
Ауыл, орман және балық шаруашылығы	106,7	101,1	98,6	104,3	100,6	107,4	103,9	96,6	103,0	104,2	Сельское, лесное и рыбное хозяйство
Өнеркәсіп	107,9	99,6	97,0	102,1	103,3	107,7	100,6	99,6	101,8	102,1	Промышленность
Кен өндіру өнеркәсібі және карьерлерді қазу	111,5	101,3	98,3	101,1	103,4	114,6	104,0	101,7	104,3	98,2	Горнодобывающая промышленность и разработка карьеров
Өңдеу өнеркәсібі	105,0	98,8	96,8	101,4	104,9	104,5	99,5	99,4	100,5	106,2	Обрабатывающая промышленность
Электрмен жабдықтау, газ, бу беру және ауа баптау	104,9	99,0	95,8	99,1	101,2	105,0	99,5	96,2	99,3	102,8	Электроснабжение, подача газа, пара и воздушное кондиционирование
Сүмен жабдықтау; кәріз жүйесі, қалдықтардың жиналуын және таратылуын бақылау	104,8	100,2	94,2	101,9	103,6	108,7	100,8	99,9	98,5	104,9	Водоснабжение; канализационная система, контроль над сбором и распределением отходов
Құрылыс	109,9	99,8	100,7	100,7	104,2	112,4	101,0	103,0	103,2	100,8	Строительство
Көтерме және бөлшек сауда; автомобильдерді және мотоциклдерді жөндеу	104,9	97,9	94,6	103,3	105,0	108,0	101,1	94,4	103,5	101,0	Оптовая и розничная торговля; ремонт автомобилей и мотоциклов
Көлік және қоймалау	106,5	94,9	92,4	101,2	103,1	103,2	97,9	94,3	103,9	100,7	Транспорт и складирование
Тұру және тамақтану бойынша қызметтер	109,2	96,6	101,6	96,7	96,5	104,4	102,2	90,7	104,8	103,1	Услуги по проживанию и питанию
Ақпарат және байланыс	102,3	99,5	98,7	100,8	101,0	107,4	96,3	98,1	101,8	98,9	Информация и связь

	Ерлер Мужчины					Әйелдер Женщины					
	2014	2015	2016	2017	2018	2014	2015	2016	2017	2018	
Қаржы және сақтандыру қызметі	97,8	100,9	106,7	96,3	103,2	102,3	101,4	102,9	99,1	106,5	Финансовая и страховая деятельность
Жылжымайтын мүлікпен жасалатын операциялар	101,8	98,5	99,0	112,2	101,2	100,6	102,8	97,2	110,7	99,5	Операции с недвижимым имуществом
Кәсіби, ғылыми және техникалық қызмет	111,4	89,8	113,4	72,3	102,5	109,8	97,7	103,2	90,8	96,5	Профессиональная, научная и техническая деятельность
Әкімшілік және қосалқы қызмет көрсету саласындағы қызмет	83,7	99,7	97,4	130,1	114,8	108,8	94,5	102,2	97,0	124,2	Деятельность в области административного и вспомогательного обслуживания
Мемлекеттік басқару және қорғаныс; міндетті әлеуметтік қамтамасыз ету	96,4	95,0	92,0	99,0	101,2	94,9	96,1	105,7	96,2	102,4	Государственное управление и оборона; обязательное социальное обеспечение
Білім беру	100,7	99,3	104,4	91,8	103,3	100,9	96,7	107,2	96,3	99,5	Образование
Денсаулық сақтау және әлеуметтік қызметтер	105,0	97,1	101,0	92,2	97,3	102,1	97,1	100,6	96,3	96,9	Здравоохранение и социальные услуги
Өнер, ойын-сауық және демалыс	110,4	105,1	97,2	101,8	101,0	99,9	95,3	107,2	95,4	100,4	Искусство, развлечения и отдых
Өзге де қызметтер түрлерін ұсыну	93,4	124,9	112,6	90,3	89,3	106,1	109,4	98,2	87,4	99,4	Предоставление прочих видов услуг
Аумақтан тысқары ұйымдар қызметі	91,5	173,1	-	-	104,2	104,2	151,7	-	-	100,8	Деятельность экстерриториальных организаций и органов

* Кәсіпкерлік қызметпен айналысатын шағын кәсіпорындарды есепке алусыз.

Без учета малых предприятий, занимающихся предпринимательской деятельностью.

Қызметтердің ірілендірілген топтары бойынша ерлер мен әйелдердің орташа айлық атаулы жалақысы*

Среднемесячная номинальная заработная плата мужчин и женщин по укрупненным группам занятий*

4.6 Қызметтердің ірілендірілген топтары бойынша ерлер мен әйелдердің орташа айлық атаулы жалақысы

Среднемесячная номинальная заработная плата мужчин и женщин по укрупненным группам занятий

теңге

тенге

	Барлығы Всего			
	2014	2015	2016	
Барлық қызметкерлердің соның ішінде:	121 021	126 021	142 898	Всего персонала в том числе:
барлық деңгейдегі билік және басқару органдары басшыларының, ұйым басшыларын қоса	284 380	300 174	341 620	руководители органов власти и управления всех уровней, включая руководителей организаций
біліктілігі жоғары деңгейдегі мамандардың	141 628	145 549	170 255	специалисты высшего уровня квалификации
біліктілігі орта деңгейдегі мамандардың	101 668	103 336	115 742	специалисты среднего уровня квалификации
ақпарат дайындаумен, құжаттаманы ресімдеумен, есеп жүргізумен және қызмет көрсетумен айналысатын қызметшілердің	91 463	95 311	100 981	служащие, занятые подготовкой информации, оформлением документации, учетом и обслуживанием
қызмет көрсету, тұрғын үй-коммуналдық шаруашылық, сауда және қызметтің сабақтас түрлері саласы қызметкерлерінің	75 913	80 801	88 237	работники сферы обслуживания, жилищно-коммунального хозяйства, торговли и родственных видов деятельности
ауыл, орман, аң шаруашылығының, балық өсіру және балық аулау саласының білікті қызметкерлерінің	68 664	73 049	82 546	квалифицированные работники сельского, лесного, охотничьего хозяйства, рыбоводства и рыболовства
ірі және ұсақ өнеркәсіп ұйымдарының, көркем кәсіпшіліктің, құрылыстың, көлік пен байланыстың, геологияның және жер қойнауын барлаудың білікті жұмысшыларының	125 220	132 709	147 105	квалифицированные рабочие крупных и мелких промышленных организаций, художественных промыслов, строительства, транспорта, связи, геологии и разведки недр

Жалғасы

Продолжение

	Барлығы Всего			
	2014	2015	2016	
операторлардың, аппаратшылардың, қондырғы мен машина машинистерінің және жинаушы слесарьлардың	138 212	145 200	159 250	операторы, аппаратчики, машинисты установок и машин и слесари-сборщики
біліктілігі жоқ жұмысшылардың	53 059	54 690	60 620	неквалифицированные рабочие

Жалғасы

Продолжение

	Оның ішінде В том числе			
	ерлер мужчины			
	2014	2015	2016	
Барлық қызметкерлердің	144 183	151 694	169 352	Всего персонала
соның ішінде:				в том числе:
барлық деңгейдегі билік және басқару органдары басшыларының, ұйым басшыларын қоса	328 482	349 851	399 711	руководители органов власти и управления всех уровней, включая руководителей организаций
біліктілігі жоғары деңгейдегі мамандардың	182 182	189 623	218 055	специалисты высшего уровня квалификации
біліктілігі орта деңгейдегі мамандардың	125 293	127 907	138 000	специалисты среднего уровня квалификации
ақпарат дайындаумен, құжаттаманы ресімдеумен, есеп жүргізумен және қызмет көрсетумен айналысатын қызметшілердің	111 905	117 703	120 238	служащие, занятые подготовкой информации, оформлением документации, учетом и обслуживанием
қызмет көрсету, тұрғын үй-коммуналдық шаруашылық, сауда және қызметтің сабақтас түрлері саласы қызметкерлерінің	83 278	87 216	94 843	работники сферы обслуживания, жилищно- коммунального хозяйства, торговли и родственных видов деятельности
ауыл, орман, аң шаруашылығының, балық өсіру және балық аулау саласының білікті қызметкерлерінің	71 273	75 787	85 761	квалифицированные работники сельского, лесного, охотничьего хозяйства, рыбоводства и рыболовства
ірі және ұсақ өнеркәсіп ұйымдарының, көркем кәсіпшіліктің, құрылыстың, көлік пен байланыстың, геологияның және жер қойнауын барлаудың білікті жұмысшыларының	131 657	139 117	153 993	квалифицированные рабочие крупных и мелких промышленных организаций, художественных промыслов, строительства, транспорта, связи, геологии и разведки недр
операторлардың, аппаратшылардың, қондырғы мен машина машинистерінің және жинаушы слесарьлардың	145 277	152 187	166 549	операторы, аппаратчики, машинисты установок и машин и слесари-сборщики
біліктілігі жоқ жұмысшылардың	60 034	61 387	66 928	неквалифицированные рабочие

Жалғасы

Продолжение

	Оның ішінде В том числе			
	әйелдер женщины			
	2014	2015	2016	
Барлық қызметкерлердің	96 545	99 911	116 108	Всего персонала
соның ішінде:				в том числе:
барлық деңгейдегі билік және басқару органдары басшыларының, ұйым басшыларын қоса	215 972	224 376	255 086	руководители органов власти и управления всех уровней, включая руководителей организаций
біліктілігі жоғары деңгейдегі мамандардың	117 822	120 306	143 048	специалисты высшего уровня квалификации
біліктілігі орта деңгейдегі мамандардың	86 231	87 953	101 654	специалисты среднего уровня квалификации
ақпарат дайындаумен, құжаттаманы ресімдеумен, есеп жүргізумен және қызмет көрсетумен айналысатын қызметшілердің	83 654	86 876	93 635	служащие, занятые подготовкой информации, оформлением документации, учетом и обслуживанием
қызмет көрсету, тұрғын үй-коммуналдық шаруашылық, сауда және қызметтің сабақтас түрлері саласы қызметкерлерінің	67 583	73 681	80 396	работники сферы обслуживания, жилищно- коммунального хозяйства, торговли и родственных видов деятельности
ауыл, орман, аң шаруашылығының, балық өсіру және балық аулау саласының білікті қызметкерлерінің	57 945	62 916	70 133	квалифицированные работники сельского, лесного, охотничьего хозяйства, рыбоводства и рыболовства

	Оның ішінде В том числе			
	әйелдер женщины			
	2014	2015	2016	
ірі және ұсақ өнеркәсіп ұйымдарының, көркем кәсіпшіліктің, құрылыстың, көлік пен байланыстың, геологияның және жер қойнауын барлаудың білікті жұмысшыларының	85 891	91 274	101 052	квалифицированные рабочие крупных и мелких промышленных организаций, художественных промыслов, строительства, транспорта, связи, геологии и разведки недр
операторлардың, аппаратшылардың, қондырғы мен машина машинистерінің және жинаушы слесарьлардың	96 426	104 047	114 702	операторы, аппаратчики, машинисты установок и машин и слесари-сборщики
біліктілігі жоқ жұмысшылардың	47 173	49 254	55 397	неквалифицированные рабочие

	Барлығы Всего		
	2017	2018	
Барлық қызметкерлердің	150 827	162 673	Всего персонала
соның ішінде:			в том числе:
басшылар және мемлекеттік қызметшілер	300 088	320 854	руководители и государственные служащие
кәсіби мамандар	163 701	172 819	специалисты-профессионалы
техник мамандар және басқа да кәсіби көмекші персонал	127 353	137 407	специалисты-техники и иной вспомогательный профессиональный персонал
әкімшілендіру саласындағы қызметшілер	130 894	141 121	служащие в области администрирования
қызмет көрсету және сауда саласының жұмыскерлері	98 701	112 161	работники сферы услуг и продаж
фермерлер және ауыл мен орман шаруашылығының, балық шаруашылығының және балық аулау жұмысшылары	92 155	98 260	фермеры и рабочие сельского и лесного хозяйства, рыбоводства и рыболовства
өнеркәсіп, құрылыс, көлік және басқа тектес қызметтердің жұмысшылары	159 793	180 292	рабочие промышленности, строительства, транспорта и других родственных занятий
өндірістік жабдық операторлары, құрастырушылары және жүргізушілері	168 652	183 158	операторы производственного оборудования, сборщики и водители
біліктілігі жоқ жұмысшылардың	61 796	67 151	неквалифицированные рабочие
басқа топтарға кірмейтін жұмыскерлер	-	105 261	работники, не входящие в другие группы

	2017		2018		
	ерлер мужчины	әйелдер женщины	ерлер мужчины	әйелдер женщины	
Барлық қызметкерлердің	179 575	121 793	195 959	129 039	Всего персонала
соның ішінде:					в том числе:
басшылар және мемлекеттік қызметшілер	349 122	231 356	373 525	248 044	руководители и государственные служащие
кәсіби мамандар	213 332	138 680	229 432	144 830	специалисты-профессионалы
техник мамандар және басқа да кәсіби көмекші персонал	160 097	106 480	182 698	108 838	специалисты-техники и иной вспомогательный профессиональный персонал
әкімшілендіру саласындағы қызметшілер	174 496	113 127	186 502	122 861	служащие в области администрирования
қызмет көрсету және сауда саласының жұмыскерлері	104 578	92 507	120 619	103 790	работники сферы услуг и продаж
фермерлер және ауыл мен орман шаруашылығының, балық шаруашылығының және балық аулау жұмысшылары	96 393	79 255	101 478	87 322	фермеры и рабочие сельского и лесного хозяйства, рыбоводства и рыболовства
өнеркәсіп, құрылыс, көлік және басқа тектес қызметтердің жұмысшылары	166 591	113 920	188 249	125 389	рабочие промышленности, строительства, транспорта и других родственных занятий
өндірістік жабдық операторлары, құрастырушылары және жүргізушілері	174 815	126 018	189 587	139 740	операторы производственного оборудования, сборщики и водители
біліктілігі жоқ жұмысшылардың	67 892	57 072	75 711	60 576	неквалифицированные рабочие
басқа топтарға кірмейтін жұмыскерлер	-	-	121 364	78 523	работники, не входящие в другие группы

**4.7 2018 жылғы экономикалық қызмет түрлері және қызметтердің ірілендірілген топтары
бойынша ерлер мен әйелдердің орташа айлық атаулы жалақысы
Среднемесячная номинальная заработная плата мужчин и женщин
по видам экономической деятельности и укрупненным группам занятий в 2018 году**

теңге

тенге

	Барлық персонал Всего персонала		Оның ішінде В том числе						
			басшылар және мемлекеттік қызметшілер руководители и государственные служащие		кәсіби мамандар специалисты- профессионалы		техник мамандар және басқа да кәсіби көмекші персонал специалисты- техники и иной вспомогательный профессиональный персонал		
	ерлер мужчины	әйелдер женщины	ерлер мужчины	әйелдер женщины	ерлер мужчины	әйелдер женщины	ерлер мужчины	әйелдер женщины	
Қызметтің барлық түрі бойынша	195 959	129 039	373 525	248 044	229 432	144 830	182 698	108 838	По всем видам деятельности
Ауыл, орман және балық шаруашылығы	104 705	80 892	209 033	172 224	133 011	124 761	94 086	85 696	Сельское, лесное и рыбное хозяйство
Өнеркәсіп	253 905	178 323	551 327	422 496	369 552	264 341	256 782	181 830	Промышленность
Кен өндіру өнеркәсібі және карьерлерді қазу	388 414	298 631	808 230	660 185	601 935	450 787	446 543	366 340	Горнодобывающая промышленность и разработка карьеров
Өңдеу өнеркәсібі	200 094	152 801	474 229	370 416	262 970	209 921	167 518	134 339	Обрабатывающая промышленность
Электрмен жабдықтау, газ, бу беру және ауа баптау	164 297	136 855	309 185	291 152	208 022	185 893	130 602	114 770	Электроснабжение, подача газа, пара и воздушное кондиционирование
Сумен жабдықтау; кәріз жүйесі, қалдықтардың жиналуын және таратылуын бақылау	117 826	100 140	223 627	199 471	150 636	141 771	114 204	108 888	Водоснабжение; канализационная система, контроль над сбором и распределением отходов
Құрылыс	216 408	194 872	579 890	423 215	296 626	228 225	279 926	182 396	Строительство
Көтерме және бөлшек сауда; автомобильдерді және мотоциклдерді жөндеу	176 110	141 278	563 109	345 279	300 985	226 043	154 831	131 373	Оптовая и розничная торговля; ремонт автомобилей и мотоциклов
Көлік және қоймалау	223 480	175 017	437 538	320 609	371 854	245 116	281 121	195 692	Транспорт и складирование
Тұру және тамақтану бойынша қызметтер	184 387	127 670	1 007 782	399 110	267 475	197 297	175 278	146 440	Услуги по проживанию и питанию
Ақпарат және байланыс	244 399	222 027	568 296	468 506	286 086	250 661	194 673	167 945	Информация и связь
Қаржы және сақтандыру қызметі	425 250	283 530	935 648	623 796	333 165	242 295	229 220	178 570	Финансовая и страховая деятельность
Жылжымайтын мүлікпен жасалатын операциялар	167 763	143 514	459 985	358 619	233 614	213 485	158 706	128 564	Операции с недвижимым имуществом
Кәсіби, ғылыми және техникалық қызмет	339 502	217 276	813 181	405 300	405 088	246 786	260 656	131 030	Профессиональная, научная и техническая деятельность
Әкімшілік және қосалқы қызмет көрсету саласындағы қызмет	189 572	179 317	652 016	880 237	626 938	293 483	238 083	162 695	Деятельность в области административного и вспомогательного обслуживания
Мемлекеттік басқару және қорғаныс; міндетті әлеуметтік қамтамасыз ету	141 209	123 117	194 079	178 854	138 279	115 265	112 748	80 939	Государственное управление и оборона; обязательное социальное обеспечение
Білім беру	106 204	101 774	192 436	151 419	135 141	120 293	94 290	77 809	Образование

	Барлық персонал Всего персонала		Оның ішінде В том числе						
			басшылар және мемлекеттік қызметшілер руководители и государственные служащие		кәсіби мамандар специалисты- профессионалы		техник мамандар және басқа да кәсіби көмекші персонал специалисты- техники и иной вспомогательный профессиональный персонал		
	ерлер мужчины	әйелдер женщины	ерлер мужчины	әйелдер женщины	ерлер мужчины	әйелдер женщины	ерлер мужчины	әйелдер женщины	
Денсаулық сақтау және әлеуметтік қызметтер	118 150	110 196	234 360	219 234	155 837	133 804	114 988	109 221	Здравоохранение и социальные услуги
Өнер, ойын-сауық және демалыс	174 095	87 794	193 466	133 742	262 448	96 632	234 795	80 736	Искусство, развлечения и отдых
Өзге де қызметтер түрлерін ұсыну	237 666	182 647	360 106	276 262	310 103	218 525	151 310	135 833	Предоставление прочих видов услуг
Аумақтан тысқары ұйымдар қызметі	-	-	-	-	-	-	-	-	Деятельность экстерриториальных организаций и органов

	Оның ішінде В том числе						
	әкімшілендіру саласындағы қызметшілер служащие в области администрирования		қызмет көрсету және сауда саласының жұмыскерлері работники сферы услуг и продаж		фермерлер және ауыл мен орман шаруашылығының, балық шаруашылығының және балық аулау жұмысшылары фермеры и рабочие сельского и лесного хозяйства, рыбоводства и рыболовства		
	ерлер мужчины	әйелдер женщины	ерлер мужчины	әйелдер женщины	ерлер мужчины	әйелдер женщины	
Қызметтің барлық түрі бойынша	186 502	122 861	120 619	103 790	101 478	87 322	По всем видам деятельности
Ауыл, орман және балық шаруашылығы	114 449	80 581	89 140	65 048	107 255	86 404	Сельское, лесное и рыбное хозяйство
Өнеркәсіп	239 657	149 021	146 802	127 304	129 182	80 047	Промышленность
Кен өндіру өнеркәсібі және карьерлерді қазу	420 830	246 060	222 718	166 721	-	-	Горнодобывающая промышленность и разработка карьеров
Өңдеу өнеркәсібі	182 548	141 621	182 023	151 102	153 903	82 001	Обрабатывающая промышленность
Электрмен жабдықтау, газ, бу беру және ауа баптау	122 123	105 690	101 365	83 971	71 423	65 870	Электроснабжение, подача газа, пара и воздушное кондиционирование
Сүмен жабдықтау; кәріз жүйесі, қалдықтардың жиналуын және таратылуын бақылау	104 571	89 781	87 140	71 774	102 160	77 011	Водоснабжение; канализационная система, контроль над сбором и распределением отходов
Құрылыс	378 378	200 145	128 140	217 712	80 602	62 458	Строительство
Көтерме және бөлшек сауда; автомобильдерді және мотоциклдерді жөндеу	170 622	136 533	145 318	111 655	137 411	88 824	Оптовая и розничная торговля; ремонт автомобилей и мотоциклов
Көлік және қоймалау	188 751	151 407	212 385	121 753	135 121	127 855	Транспорт и складирование
Тұру және тамақтану бойынша қызметтер	184 419	139 089	139 085	114 277	126 574	-	Услуги по проживанию и питанию
Ақпарат және байланыс	188 227	172 406	158 102	172 430	74 436	121 933	Информация и связь
Қаржы және сақтандыру қызметі	253 577	206 790	211 922	178 262	-	-	Финансовая и страховая деятельность
Жылжымайтын мүлікпен жасалатын операциялар	188 501	156 705	108 644	115 709	95 028	28 300	Операции с недвижимым имуществом

Жалғасы

Продолжение

	Оның ішінде В том числе						
	әкімшілендіру саласындағы қызметшілер служащие в области администрирования		қызмет көрсету және сауда саласының жұмыскерлері работники сферы услуг и продаж		фермерлер және ауыл мен орман шаруашылығының, балық шаруашылығының және балық аулау жұмысшылары фермеры и рабочие сельского и лесного хозяйства, рыбоводства и рыболовства		
	ерлер мужчины	әйелдер женщины	ерлер мужчины	әйелдер женщины	ерлер мужчины	әйелдер женщины	
Кәсіби, ғылыми және техникалық қызмет	386 254	200 718	165 418	138 304	68 889	84 558	Профессиональная, научная и техническая деятельность
Әкімшілік және қосалқы қызмет көрсету саласындағы қызмет	247 887	212 389	82 065	97 104	112 650	113 430	Деятельность в области административного и вспомогательного обслуживания
Мемлекеттік басқару және қорғаныс; міндетті әлеуметтік қамтамасыз ету	106 746	84 518	121 545	88 666	60 950	62 612	Государственное управление и оборона; обязательное социальное обеспечение
Білім беру	126 155	80 623	70 086	60 200	69 999	49 690	Образование
Денсаулық сақтау және әлеуметтік қызметтер	113 645	109 185	83 286	77 032	58 204	72 848	Здравоохранение и социальные услуги
Өнер, ойын-сауық және демалыс	118 653	97 965	85 223	77 913	88 637	80 297	Искусство, развлечения и отдых
Өзге де қызметтер түрлерін ұсыну	201 532	157 046	157 877	127 892	38 278	70 940	Предоставление прочих видов услуг
Аумақтан тысқары ұйымдар қызметі	-	-	-	-	-	-	Деятельность экстерриториальных организаций и органов

Жалғасы

Продолжение

	Оның ішінде В том числе						
	өнеркәсіп, құрылыс, көлік және басқа тектес қызметтердің жұмысшылары рабочие промышленности, строительства, транспорта и других родственных занятий		өндірістік жабдық операторлары, құрастырушылары және жүргізушілері операторы производственного оборудования, сборщики и водители		біліктілігі жоқ жұмысшылардың неквалифицирован- ных рабочих		
	ерлер мужчины	әйелдер женщины	ерлер мужчины	әйелдер женщины	ерлер мужчины	әйелдер женщины	
Қызметтің барлық түрі бойынша	188 249	125 389	189 587	139 740	75 711	60 576	По всем видам деятельности
Ауыл, орман және балық шаруашылығы	94 169	66 219	105 882	72 375	81 555	61 892	Сельское, лесное и рыбное хозяйство
Өнеркәсіп	192 872	121 492	234 901	149 491	104 591	88 466	Промышленность
Кен өндіру өнеркәсібі және карьерлерді қазу	297 916	181 269	313 429	193 780	153 918	123 093	Горнодобывающая промышленность и разработка карьеров
Өңдеу өнеркәсібі	161 976	111 236	183 179	140 482	97 202	84 172	Обрабатывающая промышленность
Электрмен жабдықтау, газ, бу беру және ауа баптау	135 866	113 366	152 269	117 827	83 777	78 536	Электроснабжение, подача газа, пара и воздушное кондиционирование
Сүмен жабдықтау; кәріз жүйесі, қалдықтардың жиналуын және таратылуын бақылау	114 076	104 014	118 029	92 539	81 450	70 470	Водоснабжение; канализационная система, контроль над сбором и распределением отходов
Құрылыс	196 765	154 626	164 163	148 642	117 158	93 019	Строительство

	Оның ішінде В том числе						
	өнеркәсіп, құрылыс, көлік және басқа тектес қызметтердің жұмысшылары рабочие промышленности, строительства, транспорта и других родственных занятий		өндірістік жабдық операторлары, құрастырушылары және жүргізушілері операторы производственного оборудования, сборщики и водители		біліктілігі жоқ жұмысшылардың неквалифицирован- ных рабочих		
	ерлер мужчины	әйелдер женщины	ерлер мужчины	әйелдер женщины	ерлер мужчины	әйелдер женщины	
Көтерме және бөлшек сауда; автомобильдерді және мотоциклдерді жөндеу	159 736	104 238	113 390	95 493	90 112	71 260	Оптовая и розничная торговля; ремонт автомобилей и мотоциклов
Көлік және қоймалау	175 268	139 204	193 872	131 735	133 732	104 259	Транспорт и складирование
Тұру және тамақтану бойынша қызметтер	161 475	152 831	171 124	158 553	111 222	84 745	Услуги по проживанию и питанию
Ақпарат және байланыс	119 949	117 001	132 444	126 187	85 302	86 850	Информация и связь
Қаржы және сақтандыру қызметі	187 456	466 668	152 037	114 973	109 296	58 493	Финансовая и страховая деятельность
Жылжымайтын мүлікпен жасалатын операциялар	131 423	104 783	120 612	93 322	97 267	89 731	Операции с недвижимым имуществом
Кәсіби, ғылыми және техникалық қызмет	172 730	191 715	166 409	139 207	85 694	72 652	Профессиональная, научная и техническая деятельность
Әкімшілік және қосалқы қызмет көрсету саласындағы қызмет	257 875	102 352	197 582	150 601	96 441	102 639	Деятельность в области административного и вспомогательного обслуживания
Мемлекеттік басқару және қорғаныс; міндетті әлеуметтік қамтамасыз ету	156 457	208 896	68 611	51 998	51 995	46 368	Государственное управление и оборона; обязательное социальное обеспечение
Білім беру	73 355	71 692	55 159	53 712	47 738	47 202	Образование
Денсаулық сақтау және әлеуметтік қызметтер	76 763	91 696	82 986	79 976	66 447	64 180	Здравоохранение и социальные услуги
Өнер, ойын-сауық және демалыс	100 526	114 800	62 364	58 066	55 491	48 352	Искусство, развлечения и отдых
Өзге де қызметтер түрлерін ұсыну	162 538	90 015	120 330	98 631	74 956	71 154	Предоставление прочих видов услуг
Аумақтан тысқары ұйымдар қызметі	-	-	-	-	-	-	Деятельность экстерриториальных организаций и органов

	басқа топтарға кірмейтін жұмыскерлер работники, не входящие в другие группы		
	ерлер мужчины	әйелдер женщины	
Қызметтің барлық түрі бойынша	121 364	78 523	По всем видам деятельности
Ауыл, орман және балық шаруашылығы	70 790	62 532	Сельское, лесное и рыбное хозяйство
Өнеркәсіп	105 355	86 455	Промышленность
Кен өндіру өнеркәсібі және карьерлерді қазу	186 621	223 136	Горнодобывающая промышленность и разработка карьеров
Өңдеу өнеркәсібі	113 789	99 456	Обрабатывающая промышленность
Электрмен жабдықтау, газ, бу беру және ауа баптау	90 097	63 189	Электроснабжение, подача газа, пара и воздушное кондиционирование
Сумен жабдықтау; кәріз жүйесі, қалдықтардың жиналуын және таратылуын бақылау	95 721	61 682	Водоснабжение; канализационная система, контроль над сбором и распределением отходов
Құрылыс	65 892	61 966	Строительство
Көтерме және бөлшек сауда; автомобильдерді және мотоциклдерді жөндеу	84 430	72 412	Оптовая и розничная торговля; ремонт автомобилей и мотоциклов
Көлік және қоймалау	114 017	99 899	Транспорт и складирование

Жалғасы

Продолжение

	басқа топтарға кірмейтін жұмыскерлер работники, не входящие в другие группы		
	ерлер мужчины	әйелдер женщины	
Тұру және тамақтану бойынша қызметтер	272 837	130 740	Услуги по проживанию и питанию
Ақпарат және байланыс	216 370	325 503	Информация и связь
Қаржы және сақтандыру қызметі	398 470	262 542	Финансовая и страховая деятельность
Жылжымайтын мүлікпен жасалатын операциялар	93 752	90 488	Операции с недвижимым имуществом
Кәсіби, ғылыми және техникалық қызмет	110 518	106 725	Профессиональная, научная и техническая деятельность
Әкімшілік және қосалқы қызмет көрсету саласындағы қызмет	87 499	63 528	Деятельность в области административного и вспомогательного обслуживания
Мемлекеттік басқару және қорғаныс; міндетті әлеуметтік қамтамасыз ету	150 855	116 585	Государственное управление и оборона; обязательное социальное обеспечение
Білім беру	62 973	56 873	Образование
Денсаулық сақтау және әлеуметтік қызметтер	83 605	80 604	Здравоохранение и социальные услуги
Өнер, ойын-сауық және демалыс	63 025	60 620	Искусство, развлечения и отдых
Өзге де қызметтер түрлерін ұсыну	158 447	106 691	Предоставление прочих видов услуг
Аумақтан тысқары ұйымдар қызметі	-	-	Деятельность экстерриториальных организаций и органов

*Кәсіпкерлік қызметпен айналысатын шағын кәсіпорындарды есепке алусыз.

Без учета малых предприятий, занимающихся предпринимательской деятельностью.

Ерлер мен әйелдер санын есептелген жалақы мөлшері бойынша бөлу¹⁾²⁾**Распределение численности мужчин и женщин****по размерам начисленной заработной платы¹⁾²⁾****4.8 2018 жылғы ерлер мен әйелдер санын есептелген жалақы мөлшері бойынша бөлу****Распределение численности мужчин и женщин по размерам начисленной заработной платы в 2018 году**

	Қызметкерлер, барлығы Работников, всего		Оның ішінде В том числе						
			ерлер мужчины			әйелдер женщины			
			адам человек	пайызбен в процентах		адам человек	пайызбен в процентах		
	қорытын- дыға итогу	жалпы санға к общей числен- ности		қорытын- дыға итогу	жалпы санға к общей числен- ности				
Жалдамалы қызметкерлер саны – барлығы	2 352 125	100,0	1 202 230	100,0	51,1	1 149 895	100,0	48,9	Численность наемных работников - всего
соның ішінде есептелген жалақы мөлшері бойынша, теңге:									в том числе по размерам начисленной заработной платы, тенге:
20000-ға дейін	119	0,0	37	0,0	0,0	82	0,0	0,0	до 20000
30000 дейін	25 802	1,1	12 130	1,0	0,5	13 672	1,2	0,6	до 30000
30001-ден 45000 дейін	233 221	9,9	94 754	7,9	4,0	138 467	12,0	5,9	от 30001 до 45000
45001-ден 60000 дейін	219 178	9,3	90 377	7,5	3,8	128 801	11,2	5,5	от 45001 до 60000
60001-ден 75000 дейін	227 169	9,7	95 581	8,0	4,1	131 588	11,4	5,6	от 60001 до 75000
75001 -ден 90000 дейін	236 169	10,0	113 469	9,4	4,8	122 700	10,7	5,2	от 75001 до 90000
90001-ден 105000 дейін	218 275	9,3	107 416	8,9	4,6	110 859	9,6	4,7	от 90001 до 105000
105001-ден 120000 дейін	193 290	8,2	95 398	7,9	4,1	97 892	8,5	4,2	от 105001 до 120000
120001-ден 135000 дейін	154 013	6,5	80 496	6,7	3,4	73 517	6,4	3,1	от 120001 до 135000
135001-ден 150000 дейін	132 681	5,6	70 204	5,8	3,0	62 477	5,4	2,7	от 135001 до 150000
150001-ден 180000 дейін	182 941	7,8	104 346	8,7	4,4	78 595	6,8	3,3	от 150001 до 180000

	Қызметкерлер, барлығы Работников, всего		Оның ішінде В том числе						
			ерлер мужчины			әйелдер женщины			
			адам человек	пайызбен в процентах		адам человек	пайызбен в процентах		
	қоры- тындыға пайызбен в процен- тах к итогу	жалпы санға к общей числен- ности		қорытын- дыға итогу	жалпы санға к общей числен- ности				
180001-ден 210000 дейін	124 787	5,3	72 699	6,0	3,1	52 088	4,5	2,2	от 180001 до 210000
210001-ден 240000 дейін	80 185	3,4	49 824	4,1	2,1	30 361	2,6	1,3	от 210001 до 240000
240001-ден 270000 дейін	63 637	2,7	39 830	3,3	1,7	23 807	2,1	1,0	от 240001 до 270000
270001-ден 300000 дейін	43 517	1,9	28 512	2,4	1,2	15 005	1,3	0,6	от 270001 до 300000
300001-ден 330000 дейін	32 144	1,4	21 033	1,7	0,9	11 111	1,0	0,5	от 300001 до 330000
330001-ден 360000 дейін	25 485	1,1	16 252	1,4	0,7	9 233	0,8	0,4	от 330001 до 360000
360001-ден 390000 дейін	20 125	0,9	12 838	1,1	0,5	7 287	0,6	0,3	от 360001 до 390000
390000- нан жоғары	139 387	5,9	97 034	8,1	4,1	42 353	3,7	1,8	свыше 390000
Аумақтан тысқары ұйымдар қызметі	-	-	-	-	-	-	-	-	Деятельность экстерриториальных организаций и органов

**4.9 2018 жылғы ерлер мен әйелдерді есептелген жалақы мөлшері және
экономикалық қызмет түрлері бойынша бөлу**
**Распределение мужчин и женщин по размерам начисленной заработной платы
и видам экономической деятельности в 2018 году**

	Барлығы Всего		Оның ішінде есептелген жалақы мөлшері бойынша, теңге В том числе по размерам начисленной заработной платы, тенге				
			20000-ға дейін до 20000		20001-дан 45000 дейін от 20001 до 45000		
	ерлер мужчины	әйелдер женщины	ерлер мужчины	әйелдер женщины	ерлер мужчины	әйелдер женщины	
Қызметкерлер саны - барлығы	1 202 230	1 149 895	37	82	106 884	152 139	По всем видам деятельности
Ауыл, орман және балық шаруашылығы	29 865	11 729	6	-	4 393	2 386	Сельское, лесное и рыбное хозяйство
Өнеркәсіп	260 240	108 528	8	16	5 547	3 889	Промышленность
Кен өндіру өнеркәсібі және карьерлерді қазу	60 951	19 401	-	-	334	151	Горнодобывающая промышленность и разработка карьеров
Өңдеу өнеркәсібі	105 832	53 083	-	10	4 023	2 832	Обрабатывающая промышленность
Электрмен жабдықтау, газ, бу беру және ауа баптау	69 060	24 713	8	6	671	608	Электроснабжение, подача газа, пара и воздушное кондиционирование
Сумен жабдықтау; кәріз жүйесі, қалдықтардың жиналуын және таратылуын бақылау	24 397	11 331	-	-	519	298	Водоснабжение; канализационная система, контроль над сбором и распределением отходов
Құрылыс	84 703	20 120	2	-	2 118	892	Строительство
Көтерме және бөлшек сауда; автомобильдерді және мотоциклдерді жөндеу	69 565	56 413	-	-	6 796	6 466	Оптовая и розничная торговля; ремонт автомобилей и мотоциклов
Көлік және қоймалау	103 174	38 316	-	-	2 517	1 306	Транспорт и складирование
Тұру және тамақтану бойынша қызметтер	10 273	14 660	-	-	337	795	Услуги по проживанию и питанию
Ақпарат және байланыс	33 781	20 115	-	-	359	585	Информация и связь
Қаржы және сақтандыру қызметі	29 267	46 134	-	-	356	916	Финансовая и страховая деятельность

Жалғасы

Продолжение

	Барлығы Всего		Оның ішінде есептелген жалақы мөлшері бойынша, теңге В том числе по размерам начисленной заработной платы, тенге				
			20000-ға дейін до 20000		20001-дан 45000 дейін от 20001 до 45000		
	ерлер мужчины	әйелдер женщины	ерлер мужчины	әйелдер женщины	ерлер мужчины	әйелдер женщины	
Жылжымайтын мүлікпен жасалатын операциялар	9 013	7 030	5	9	409	623	Операции с недвижимым имуществом
Кәсіби, ғылыми және техникалық қызмет	42 116	28 957	2	-	2 163	1 847	Профессиональная, научная и техническая деятельность
Әкімшілік және қосалқы қызмет көрсету саласындағы қызмет	74 649	20 722	-	-	11 168	2 630	Деятельность в области административного и вспомогательного обслуживания
Мемлекеттік басқару және қорғаныс; міндетті әлеуметтік қамтамасыз ету	209 815	121 372	6	16	17 500	16 855	Государственное управление и оборона; обязательное социальное обеспечение
Білім беру	142 160	401 697	3	23	38 315	85 081	Образование
Денсаулық сақтау және әлеуметтік қызметтер	73 381	221 054	1	13	9 114	22 998	Здравоохранение и социальные услуги
Өнер, ойын-сауық және демалыс	21 741	26 320	-	3	4 367	4 407	Искусство, развлечения и отдых
Өзге де қызметтер түрлерін ұсыну	8 487	6 728	4	2	1 425	463	Предоставление прочих видов услуг

Жалғасы

Продолжение

	Оның ішінде есептелген жалақы мөлшері бойынша, теңге В том числе по размерам начисленной заработной платы, тенге						
	45001-ден 75000 дейін от 45001 до 75000		75001-ден 105000 дейін от 75001 до 105000		105001-ден 150000 дейін от 105001 до 150000		
	ерлер мужчины	әйелдер женщины	ерлер мужчины	әйелдер женщины	ерлер мужчины	әйелдер женщины	
Қызметкерлер саны - барлығы	185 958	260 389	220 885	233 559	246 098	233 886	По всем видам деятельности
Ауыл, орман және балық шаруашылығы	9 350	4 173	7 660	2 535	4 911	1 562	Сельское, лесное и рыбное хозяйство
Өнеркәсіп	27 222	17 586	45 110	21 807	57 262	24 759	Промышленность
Кен өндіру өнеркәсібі және карьерлерді қазу	2 012	1 410	3 943	2 338	8 697	3 669	Горнодобывающая промышленность и разработка карьеров
Өңдеу өнеркәсібі	11 176	8 616	16 427	9 681	25 617	12 477	Обработывающая промышленность
Электрмен жабдықтау, газ, бу беру және ауа баптау	9 275	3 915	16 941	6 607	16 287	6 278	Электроснабжение, подача газа, пара и воздушное кондиционирование
Сүмен жабдықтау; кәріз жүйесі, қалдықтардың жиналуын және таратылуын бақылау	4 759	3 645	7 799	3 181	6 661	2 335	Водоснабжение; канализационная система, контроль над сбором и распределением отходов
Құрылыс	7 016	1 953	9 904	2 586	17 807	3 815	Строительство
Көтерме және бөлшек сауда; автомобильдерді және мотоциклдерді жөндеу	12 257	10 756	12 229	9 993	14 754	12 191	Оптовая и розничная торговля; ремонт автомобилей и мотоциклов
Көлік және қоймалау	4 646	5 705	12 812	6 604	29 478	9 663	Транспорт и складирование
Тұру және тамақтану бойынша қызметтер	1 009	2 995	1 675	2 801	2 227	3 636	Услуги по проживанию и питанию
Ақпарат және байланыс	3 208	2 356	6 137	2 998	7 324	4 744	Информация и связь
Қаржы және сақтандыру қызметі	835	2 825	1 943	4 709	4 138	9 589	Финансовая и страховая деятельность
Жылжымайтын мүлікпен жасалатын операциялар	1 730	1 068	1 803	1 830	1 696	1 307	Операции с недвижимым имуществом

	Оның ішінде есептелген жалақы мөлшері бойынша, теңге В том числе по размерам начисленной заработной платы, тенге						
	45001-ден 75000 дейін от 45001 до 75000		75001-ден 105000 дейін от 75001 до 105000		105001-ден 150000 дейін от 105001 до 150000		
	ерлер мужчины	әйелдер женщины	ерлер мужчины	әйелдер женщины	ерлер мужчины	әйелдер женщины	
Кәсіби, ғылыми және техникалық қызмет	7 747	5 064	6 474	4 608	6 454	4 571	Профессиональная, научная и техническая деятельность
Әкімшілік және қосалқы қызмет көрсету саласындағы қызмет	21 712	5 408	16 870	3 630	10 564	2 944	Деятельность в области административного и вспомогательного обслуживания
Мемлекеттік басқару және қорғаныс; міндетті әлеуметтік қамтамасыз ету	30 468	26 703	53 980	34 769	47 179	24 970	Государственное управление и оборона; обязательное социальное обеспечение
Білім беру	32 129	101 051	24 496	71 510	24 611	81 412	Образование
Денсаулық сақтау және әлеуметтік қызметтер	18 526	62 813	14 432	54 267	13 125	44 217	Здравоохранение и социальные услуги
Өнер, ойын-сауық және демалыс	6 609	8 913	4 561	7 754	3 372	3 485	Искусство, развлечения и отдых
Өзге де қызметтер түрлерін ұсыну	1 494	1 020	799	1 158	1 196	1 021	Предоставление прочих видов услуг

	Оның ішінде есептелген жалақы мөлшері бойынша, теңге В том числе по размерам начисленной заработной платы, тенге						
	150001-ден 240000 дейін от 150001 до 240000		240001-ден 330000 дейін от 240001 до 330000		330001 және жоғары от 330001 и выше		
	ерлер мужчины	әйелдер женщины	ерлер мужчины	әйелдер женщины	ерлер мужчины	әйелдер женщины	
Қызметкерлер саны - барлығы	226 869	161 044	89 375	49 923	126 124	58 873	По всем видам деятельности
Ауыл, орман және балық шаруашылығы	2 397	669	708	217	440	187	Сельское, лесное и рыбное хозяйство
Өнеркәсіп	58 659	20 285	22 618	7 563	43 814	12 623	Промышленность
Кен өндіру өнеркәсібі және карьерлерді қазу	12 932	3 630	6 572	1 729	26 461	6 474	Горнодобывающая промышленность и разработка карьеров
Өңдеу өнеркәсібі	27 099	10 502	9 619	4 154	11 871	4 811	Обрабатывающая промышленность
Электрмен жабдықтау, газ, бу беру және ауа баптау	15 297	4 707	5 545	1 386	5 036	1 206	Электроснабжение, подача газа, пара и воздушное кондиционирование
Сумен жабдықтау; кәріз жүйесі, қалдықтардың жиналуын және таратылуын бақылау	3 331	1 446	882	294	446	132	Водоснабжение; канализационная система, контроль над сбором и распределением отходов
Құрылыс	22 815	4 441	11 593	3 030	13 448	3 403	Строительство
Көтерме және бөлшек сауда; автомобильдерді және мотоциклдерді жөндеу	12 158	9 403	5 569	3 690	5 802	3 914	Оптовая и розничная торговля; ремонт автомобилей и мотоциклов
Көлік және қоймалау	29 374	8 889	11 175	2 542	13 172	3 607	Транспорт и складирование
Тұру және тамақтану бойынша қызметтер	2 481	2 510	952	882	1 592	1 041	Услуги по проживанию и питанию
Ақпарат және байланыс	7 205	4 734	3 205	1 787	6 343	2 911	Информация и связь
Қаржы және сақтандыру қызметі	6 698	10 906	3 779	5 517	11 518	11 672	Финансовая и страховая деятельность
Жылжымайтын мүлікпен жасалатын операциялар	1 454	1 104	789	495	1 127	594	Операции с недвижимым имуществом
Кәсіби, ғылыми және техникалық қызмет	7 404	5 346	4 099	2 927	7 773	4 594	Профессиональная, научная и техническая деятельность
Әкімшілік және қосалқы қызмет көрсету саласындағы қызмет	6 176	2 863	3 532	1 509	4 627	1 738	Деятельность в области административного и вспомогательного обслуживания

Жалғасы

Продолжение

	Оның ішінде есептелген жалақы мөлшері бойынша, теңге В том числе по размерам начисленной заработной платы, тенге						
	150001-ден 240000 дейін от 150001 до 240000		240001-ден 330000 дейін от 240001 до 330000		330001 және жоғары от 330001 и выше		
	ерлер мужчины	әйелдер женщины	ерлер мужчины	әйелдер женщины	ерлер мужчины	әйелдер женщины	
Мемлекеттік басқару және қорғаныс; міндетті әлеуметтік қамтамасыз ету	41 620	13 284	11 888	2 471	7 174	2 304	Государственное управление и оборона; обязательное социальное обеспечение
Білім беру	15 160	49 277	3 588	8 707	3 858	4 636	Образование
Денсаулық сақтау және әлеуметтік қызметтер	10 394	25 407	4 559	7 511	3 230	3 828	Здравоохранение и социальные услуги
Өнер, ойын-сауық және демалыс	1 479	1 068	547	376	806	314	Искусство, развлечения и отдых
Өзге де қызметтер түрлерін ұсыну	1 395	858	774	699	1 400	1 507	Предоставление прочих видов услуг

¹⁾ Кәсіпкерлік қызметпен айналысатын шағын кәсіпорындарды есепке алусыз.

Без учета малых предприятий, занимающихся предпринимательской деятельностью.

²⁾ Сәуір айында толық жұмыс істеген қызметкерлерді бір мезгілдік есепке алу бойынша.

По единовременному учету работников, проработавшие полностью апрель месяца.

Ерлер мен әйелдерге есептелген жалақы қоры***Фонд заработной платы, начисленный мужчинам и женщинам*****4.10 Экономикалық қызмет түрлері бойынша ерлер мен әйелдерге есептелген жалақы қоры
Фонд заработной платы, начисленный мужчинам и женщинам по видам экономической деятельности**

млн. теңге

млн. тенге

	Ерлер Мужчины					
	2014	2015	2016	2017	2018	
Қызметтің барлық түрі бойынша	3 211 856,5	3 182 998,0	3 546 797,6	3 799 786,5	4 198 604,5	По всем видам деятельности
Ауыл, орман және балық шаруашылығы	52 371,3	47 376,0	53 661,9	56 963,2	61 777,6	Сельское, лесное и рыбное хозяйство
Өнеркәсіп	1 059 239,2	1 072 219,8	1 161 604,4	1 264 119,9	1 403 882,8	Промышленность
Кен өндіру өнеркәсібі және карьерлерді қазу	527 503,4	548 529,1	597 443,8	668 106,3	737 033,7	Горнодобывающая промышленность и разработка карьеров
Өңдеу өнеркәсібі	385 085,2	372 148,8	397 840,7	425 816,1	481 043,0	Обрабатывающая промышленность
Электрмен жабдықтау, газ, бу беру және ауа баптау	118 874,5	123 972,8	134 551,4	137 112,9	145 556,3	Электроснабжение, подача газа, пара и воздушное кондиционирование
Сумен жабдықтау; кәріз жүйесі, қалдықтардың жиналуын және таратылуын бақылау	27 776,1	27 569,2	31 768,3	33 084,8	40 249,7	Водоснабжение; канализационная система, контроль над сбором и распределением отходов
Құрылыс	301 332,1	302 968,4	332 831,2	349 256,9	369 174,1	Строительство
Көтерме және бөлшек сауда; автомобильдерді және мотоциклдерді жөндеу	165 778,6	143 296,9	146 336,3	170 261,6	193 100,4	Оптовая и розничная торговля; ремонт автомобилей и мотоциклов
Көлік және қоймалау	328 162,7	315 870,0	344 148,9	395 109,8	446 113,8	Транспорт и складирование
Тұру және тамақтану бойынша қызметтер	18 198,2	18 348,9	23 694,3	26 830,4	31 647,5	Услуги по проживанию и питанию
Ақпарат және байланыс	89 206,1	92 821,4	99 966,7	94 464,6	103 160,9	Информация и связь
Қаржы және сақтандыру қызметі	121 832,3	119 350,2	140 890,9	147 813,4	151 467,2	Финансовая и страховая деятельность
Жылжымайтын мүлікпен жасалатын операциялар	21 369,1	19 346,4	23 252,8	25 555,3	21 140,1	Операции с недвижимым имуществом
Кәсібі, ғылыми және техникалық қызмет	238 386,4	193 106,3	239 556,2	171 813,1	191 727,8	Профессиональная, научная и техническая деятельность
Әкімшілік және қосалқы қызмет көрсету саласындағы қызмет	117 278,0	116 478,7	137 791,3	203 974,5	250 874,3	Деятельность в области административного и вспомогательного обслуживания

	Ерлер Мужчины					
	2014	2015	2016	2017	2018	
Мемлекеттік басқару және қорғаныс; міндетті әлеуметтік қамтамасыз ету	326 121,1	347 535,9	373 367,3	405 321,0	436 500,5	Государственное управление и оборона; обязательное социальное обеспечение
Білім беру	203 988,1	216 667,1	266 897,5	270 442,7	306 984,6	Образование
Денсаулық сақтау және әлеуметтік қызметтер	81 500,3	87 928,3	104 713,3	108 527,9	116 506,7	Здравоохранение и социальные услуги
Өнер, ойын-сауық және демалыс	48 423,9	41 522,6	47 916,0	55 809,2	61 402,0	Искусство, развлечения и отдых
Өзге де қызметтер түрлерін ұсыну	38 615,3	48 085,0	50 168,5	53 523,1	53 144,0	Предоставление прочих видов услуг
Аумақтан тысқары ұйымдар қызметі	53,7	x	-	-	-	Деятельность экстерриториальных организаций и органов

	Әйелдер Женщины					
	2014	2015	2016	2017	2018	
Қызметтің барлық түрі бойынша	2 035 278,7	2 061 364,2	2 401 141,0	2 551 771,5	2 736 180,6	По всем видам деятельности
Ауыл, орман және балық шаруашылығы	15 801,6	14 669,7	16 099,4	16 912,5	18 984,2	Сельское, лесное и рыбное хозяйство
Өнеркәсіп	274 610,5	274 537,1	297 654,8	319 602,6	348 469,4	Промышленность
Кен өндіру өнеркәсібі және карьерлерді қазу	99 874,5	104 197,3	114 442,8	125 581,5	130 223,4	Горнодобывающая промышленность и разработка карьеров
Өңдеу өнеркәсібі	123 706,2	118 648,8	127 809,8	137 163,6	155 308,5	Обрабатывающая промышленность
Электрмен жабдықтау, газ, бу беру және ауа баптау	38 895,2	40 080,9	42 237,1	44 366,2	47 339,7	Электроснабжение, подача газа, пара и воздушное кондиционирование
Сүмен жабдықтау; кәріз жүйесі, қалдықтардың жиналуын және таратылуын бақылау	12 134,6	11 610,0	13 165,2	12 491,2	15 597,7	Водоснабжение; канализационная система, контроль над сбором и распределением отходов
Құрылыс	42 804,0	39 209,3	42 267,6	45 192,4	46 114,6	Строительство
Көтерме және бөлшек сауда; автомобильдерді және мотоциклдерді жөндеу	119 026,0	112 945,6	114 313,1	130 627,4	147 996,1	Оптовая и розничная торговля; ремонт автомобилей и мотоциклов
Көлік және қоймалау	96 234,1	92 965,8	101 772,6	116 952,7	123 513,1	Транспорт и складирование
Тұру және тамақтану бойынша қызметтер	23 650,4	24 103,7	26 864,9	30 143,4	36 245,0	Услуги по проживанию и питанию
Ақпарат және байланыс	57 668,4	57 053,8	58 244,5	58 634,7	62 950,0	Информация и связь
Қаржы және сақтандыру қызметі	149 681,4	151 926,3	168 836,7	181 126,2	181 084,1	Финансовая и страховая деятельность
Жылжымайтын мүлікпен жасалатын операциялар	14 546,9	13 639,2	14 915,8	16 838,8	13 629,3	Операции с недвижимым имуществом
Кәсіби, ғылыми және техникалық қызмет	108 043,5	87 243,0	95 999,7	90 994,7	92 893,1	Профессиональная, научная и техническая деятельность
Әкімшілік және қосалқы қызмет көрсету саласындағы қызмет	32 277,4	30 518,0	36 314,7	46 735,2	58 933,5	Деятельность в области административного и вспомогательного обслуживания
Мемлекеттік басқару және қорғаныс; міндетті әлеуметтік қамтамасыз ету	141 842,4	148 728,7	180 447,1	189 391,7	207 037,9	Государственное управление и оборона; обязательное социальное обеспечение
Білім беру	580 014,5	615 382,8	778 052,5	822 633,4	889 952,3	Образование
Денсаулық сақтау және әлеуметтік қызметтер	317 326,4	336 328,0	394 364,3	412 915,6	429 418,2	Здравоохранение и социальные услуги
Өнер, ойын-сауық және демалыс	29 724,0	26 251,4	33 276,8	33 476,8	36 025,5	Искусство, развлечения и отдых
Өзге де қызметтер түрлерін ұсыну	31 944,5	35 739,6	41 716,5	39 593,3	42 934,4	Предоставление прочих видов услуг
Аумақтан тысқары ұйымдар қызметі	82,9	x	-	-	-	Деятельность экстерриториальных организаций и органов

*Кәсіпкерлік қызметпен айналысатын шағын кәсіпорындарды есепке алусыз.

Без учета малых предприятий, занимающихся предпринимательской деятельностью.

5. Кәсіпорындардың көлемділігі бойынша жалақы

Заработная плата по размерности предприятий

Ірі және орта кәсіпорындар қызметкерлерінің орташа айлық атаулы жалақысы
Среднемесячная номинальная заработная плата работников крупных и средних предприятий

5.1 Экономикалық қызмет түрлері бойынша ірі және орта кәсіпорындар қызметкерлерінің орташа айлық атаулы жалақысы

Среднемесячная номинальная заработная плата работников крупных и средних предприятий по видам экономической деятельности

теңге						тенге
	2014	2015	2016	2017	2018	
Қызметтің барлық түрі бойынша	134 928	140 060	157 711	167 458	181 720	По всем видам деятельности
Ауыл, орман және балық шаруашылығы	66 805	72 186	81 179	91 162	98 109	Сельское, лесное и рыбное хозяйство
Өнеркәсіп	164 203	175 606	195 959	214 974	234 780	Промышленность
Кен өндіру өнеркәсібі және карьерлерді қазу	254 276	276 174	312 915	342 743	372 387	Горнодобывающая промышленность и разработка карьеров
Өңдеу өнеркәсібі	130 305	137 688	153 679	166 726	185 658	Обрабатывающая промышленность
Электрмен жабдықтау, газ, бу беру және ауа баптау	117 701	124 561	134 434	144 455	155 759	Электроснабжение, подача газа, пара и воздушное кондиционирование
Сүмен жабдықтау; кәріз жүйесі, қалдықтардың жиналуын және таратылуын бақылау	80 334	83 978	92 576	101 314	112 163	Водоснабжение; канализационная система, контроль над сбором и распределением отходов
Құрылыс	145 513	156 546	179 336	194 128	214 732	Строительство
Көтерме және бөлшек сауда; автомобильдерді және мотоциклдерді жөндеу	116 646	122 369	132 074	145 127	162 067	Оптовая и розничная торговля; ремонт автомобилей и мотоциклов
Көлік және қоймалау	163 912	166 936	178 471	194 073	211 562	Транспорт и складирование
Тұру және тамақтану бойынша қызметтер	109 481	116 863	128 582	141 136	149 557	Услуги по проживанию и питанию
Ақпарат және байланыс	175 261	184 390	207 770	225 980	240 722	Информация и связь
Қаржы және сақтандыру қызметі	233 050	248 367	296 488	309 255	346 053	Финансовая и страховая деятельность
Жылжымайтын мүлікпен жасалатын операциялар	106 665	113 251	128 286	155 592	166 394	Операции с недвижимым имуществом
Кәсіби, ғылыми және техникалық қызмет	288 323	269 612	349 476	279 829	299 742	Профессиональная, научная и техническая деятельность
Әкімшілік және қосалқы қызмет көрсету саласындағы қызмет	98 420	104 344	118 664	160 155	197 243	Деятельность в области административного и вспомогательного обслуживания
Мемлекеттік басқару және қорғаныс; міндетті әлеуметтік қамтамасыз ету	121 429	121 889	126 207	133 771	144 063	Государственное управление и оборона; обязательное социальное обеспечение
Білім беру	88 686	92 650	112 267	114 915	124 525	Образование
Денсаулық сақтау және әлеуметтік қызметтер	91 070	93 984	108 404	110 867	114 135	Здравоохранение и социальные услуги
Өнер, ойын-сауық және демалыс	99 367	107 261	122 408	137 459	149 258	Искусство, развлечения и отдых
Өзге де қызметтер түрлерін ұсыну	262 724	324 226	354 947	304 060	244 439	Предоставление прочих видов услуг

5.2 Ірі және орта кәсіпорындар қызметкерлерінің атаулы және нақты жалақы индексі
Индексы номинальной и реальной заработной платы работников крупных и средних предприятий

өткен жылға пайызбен

в процентах к предыдущему году

	Атаулы жалақы индексі Индекс номинальной заработной платы					Нақты жалақы индексі Индекс реальной заработной платы					
	2014	2015	2016	2017	2018	2014	2015	2016	2017	2018	
Қызметтің барлық түрі бойынша	111,9	103,8	112,6	106,2	108,5	104,9	97,4	98,3	98,9	102,4	По всем видам деятельности
Ауыл, орман және балық шаруашылығы	114,5	108,1	112,5	112,3	107,6	107,3	101,4	98,1	104,6	101,5	Сельское, лесное и рыбное хозяйство
Өнеркәсіп	115,5	106,9	111,6	109,7	109,2	108,3	100,3	97,4	102,1	103,0	Промышленность
Кен өндіру өнеркәсібі және карьерлерді қазу	119,7	108,6	113,3	109,5	108,6	112,2	101,9	98,9	102,0	102,5	Горнодобывающая промышленность и разработка карьеров
Өңдеу өнеркәсібі	112,2	105,7	111,6	108,5	111,4	105,2	99,1	97,4	101,0	105,1	Обрабатывающая промышленность
Электрмен жабдықтау, газ, бу беру және ауа баптау	111,7	105,8	107,9	107,5	107,8	104,7	99,3	94,2	100,1	101,7	Электроснабжение, подача газа, пара и воздушное кондиционирование
Сүмен жабдықтау; кәріз жүйесі, қалдықтардың жиналуын және таратылуын бақылау	113,1	104,5	110,2	109,4	110,7	106,0	98,1	96,2	101,9	104,4	Водоснабжение; канализационная система, контроль над сбором и распределением отходов
Құрылыс	118,5	107,6	114,6	108,2	110,6	111,0	100,9	100,0	100,8	104,4	Строительство
Көтерме және бөлшек сауда; автомобильдерді және мотоциклдерді жөндеу	112,4	104,9	107,9	109,9	111,7	105,3	98,4	94,2	102,3	105,4	Оптовая и розничная торговля; ремонт автомобилей и мотоциклов
Көлік және қоймалау	113,2	101,8	106,9	108,7	109,0	106,1	95,5	93,3	101,2	102,8	Транспорт и складирование
Тұру және тамақтану бойынша қызметтер	115,3	106,7	110,0	109,8	106,0	108,1	100,1	96,0	102,2	100,0	Услуги по проживанию и питанию
Ақпарат және байланыс	110,0	105,2	112,7	108,8	106,5	103,1	98,7	98,3	101,3	100,5	Информация и связь
Қаржы және сақтандыру қызметі	105,3	106,6	119,4	104,3	111,9	98,7	100,0	104,2	97,1	105,6	Финансовая и страховая деятельность
Жылжымайтын мүлікпен жасалатын операциялар	108,4	106,2	113,3	121,3	106,9	101,6	99,6	98,8	112,9	100,9	Операции с недвижимым имуществом
Кәсіби, ғылыми және техникалық қызмет	121,9	93,5	129,6	80,1	107,1	114,2	87,7	113,1	74,6	101,1	Профессиональная, научная и техническая деятельность
Әкімшілік және қосалқы қызмет көрсету саласындағы қызмет	90,9	106,0	113,7	135,0	123,2	85,2	99,5	99,2	125,7	116,2	Деятельность в области административного и вспомогательного обслуживания
Мемлекеттік басқару және қорғаныс; міндетті әлеуметтік қамтамасыз ету	102,7	100,4	103,5	106,0	107,7	96,2	94,2	90,4	98,7	101,6	Государственное управление и оборона; обязательное социальное обеспечение
Білім беру	109,3	104,5	121,2	102,4	108,4	102,5	98,0	105,7	95,3	102,2	Образование
Денсаулық сақтау және әлеуметтік қызметтер	109,5	103,2	115,3	102,3	102,9	102,6	96,8	100,6	95,2	97,1	Здравоохранение и социальные услуги
Өнер, ойын-сауық және демалыс	115,3	107,9	114,1	112,3	108,6	108,0	101,3	99,6	104,6	102,4	Искусство, развлечения и отдых
Өзге де қызметтер түрлерін ұсыну	114,1	123,4	109,5	85,7	80,4	106,9	115,8	95,5	79,8	75,8	Предоставление прочих видов услуг

Ірі және орта кәсіпорындардағы ерлер мен әйелдердің орташа айлық атаулы жалақысы Среднемесячная номинальная заработная плата мужчин и женщин на крупных и средних предприятиях

5.3 Ірі және орта кәсіпорындардағы ерлердің және әйелдердің орташа айлық атаулы жалақысы Среднемесячная номинальная заработная плата мужчин и женщин на крупных и средних предприятиях

теңге

тенге

	Ерлер Мужчины					
	2014	2015	2016	2017	2018	
Қызметтің барлық түрі бойынша	156 974	163 199	181 835	193 593	211 763	По всем видам деятельности
Ауыл, орман және балық шаруашылығы	72 088	77 336	87 373	98 451	105 067	Сельское, лесное и рыбное хозяйство
Өнеркәсіп	179 462	191 355	212 188	232 714	254 657	Промышленность
Кен өндіру өнеркәсібі және карьерлерді қазу	268 518	290 256	326 687	355 537	389 256	Горнодобывающая промышленность и разработка карьеров
Өңдеу өнеркәсібі	141 660	149 454	165 694	180 149	199 776	Обработывающая промышленность
Электрмен жабдықтау, газ, бу беру және ауа баптау	124 414	131 315	141 204	152 302	163 624	Электроснабжение, подача газа, пара и воздушное кондиционирование
Сумен жабдықтау; кәріз жүйесі, қалдықтардың жиналуын және таратылуын бақылау	86 403	89 868	96 785	107 159	117 965	Водоснабжение; канализационная система, контроль над сбором и распределением отходов
Құрылыс	147 893	158 908	181 422	196 030	217 450	Строительство
Көтерме және бөлшек сауда; автомобильдерді және мотоциклдерді жөндеу	129 215	133 753	144 715	158 495	181 427	Оптовая и розничная торговля; ремонт автомобилей и мотоциклов
Көлік және қоймалау	176 699	178 767	190 112	205 194	224 629	Транспорт и складирование
Тұру және тамақтану бойынша қызметтер	144 608	50 356	177 329	181 437	184 794	Услуги по проживанию и питанию
Ақпарат және байланыс	176 651	187 436	212 232	229 928	246 164	Информация и связь
Қаржы және сақтандыру қызметі	298 178	319 854	397 067	402 107	436 246	Финансовая и страховая деятельность
Жылжымайтын мүлікпен жасалатын операциялар	114 388	119 676	135 917	165 786	180 558	Операции с недвижимым имуществом
Кәсіби, ғылыми және техникалық қызмет	352 002	325 185	432 858	325 200	354 239	Профессиональная, научная и техническая деятельность
Әкімшілік және қосалқы қызмет көрсету саласындағы қызмет	95 170	102 465	115 546	166 440	200 807	Деятельность в области административного и вспомогательного обслуживания
Мемлекеттік басқару және қорғаныс; міндетті әлеуметтік қамтамасыз ету	127 560	127 233	127 821	137 297	146 399	Государственное управление и оборона; обязательное социальное обеспечение
Білім беру	98 499	106 358	124 862	120 439	135 464	Образование
Денсаулық сақтау және әлеуметтік қызметтер	99 891	102 810	119 181	117 107	121 033	Здравоохранение и социальные услуги
Өнер, ойын-сауық және демалыс	128 704	44 098	163 760	187 246	202 294	Искусство, развлечения и отдых
Өзге де қызметтер түрлерін ұсыну	320 937	449 635	453 923	406 553	276 068	Предоставление прочих видов услуг

Жалғасы

Продолжение

	Әйелдер Женщины					
	2014	2015	2016	2017	2018	
Қызметтің барлық түрі бойынша	107 037	111 138	127 658	134 858	143 938	По всем видам деятельности
Ауыл, орман және балық шаруашылығы	53 914	59 466	65 683	73 013	80 757	Сельское, лесное и рыбное хозяйство
Өнеркәсіп	123 154	132 544	150 793	164 888	178 381	Промышленность
Кен өндіру өнеркәсібі және карьерлерді қазу	198 502	219 879	256 423	287 629	298 939	Горнодобывающая промышленность и разработка карьеров

	Әйелдер Женщины					
	2014	2015	2016	2017	2018	
Өңдеу өнеркәсібі	104 012	110 230	125 237	135 255	152 331	Обрабатывающая промышленность
Электрмен жабдықтау, газ, бу беру және ауа баптау	100 888	107 244	117 081	124 473	135 510	Электроснабжение, подача газа, пара и воздушное кондиционирование
Сумен жабдықтау; кәріз жүйесі, қалдықтардың жиналуын және таратылуын бақылау	69 179	72 563	83 662	88 138	99 261	Водоснабжение; канализационная система, контроль над сбором и распределением отходов
Құрылыс	129 833	139 926	163 869	179 724	194 494	Строительство
Көтерме және бөлшек сауда; автомобильдерді және мотоциклдерді жөндеу	103 333	111 079	119 360	131 460	142 667	Оптовая и розничная торговля; ремонт автомобилей и мотоциклов
Көлік және қоймалау	130 726	135 786	147 417	163 638	174 413	Транспорт и складирование
Тұру және тамақтану бойынша қызметтер	91 767	100 154	103 800	118 269	128 090	Услуги по проживанию и питанию
Ақпарат және байланыс	173 077	179 530	200 411	219 831	232 144	Информация и связь
Қаржы және сақтандыру қызметі	196 973	210 153	243 133	258 745	293 338	Финансовая и страховая деятельность
Жылжымайтын мүлікпен жасалатын операциялар	97 188	105 426	118 164	142 276	147 810	Операции с недвижимым имуществом
Кәсіби, ғылыми және техникалық қызмет	196 134	191 121	228 806	218 296	223 615	Профессиональная, научная и техническая деятельность
Әкімшілік және қосалқы қызмет көрсету саласындағы қызмет	112 513	111 986	131 709	137 842	183 940	Деятельность в области административного и вспомогательного обслуживания
Мемлекеттік басқару және қорғаныс; міндетті әлеуметтік қамтамасыз ету	105 541	107 315	121 488	123 644	137 269	Государственное управление и оборона; обязательное социальное обеспечение
Білім беру	85 501	88 326	108 230	113 122	120 868	Образование
Денсаулық сақтау және әлеуметтік қызметтер	89 126	92 017	105 987	109 416	112 477	Здравоохранение и социальные услуги
Өнер, ойын-сауық және демалыс	69 532	69 172	80 839	83 484	91 506	Искусство, развлечения и отдых
Өзге де қызметтер түрлерін ұсыну	207 458	200 372	268 116	202 869	209 335	Предоставление прочих видов услуг

Ірілендірілген қызметтер топтары бойынша ірі және орта кәсіпорындар қызметкерлерінің орташа айлық атаулы жалақысы

Среднемесячная номинальная заработная плата работников крупных и средних предприятий по укрупненным группам занятий

5.4 Ірілендірілген қызметтер топтары бойынша ірі және орта кәсіпорындар қызметкерлерінің орташа айлық атаулы жалақысы Среднемесячная номинальная заработная плата работников крупных и средних предприятий по укрупненным группам занятий

	Теңге Тенге					Қорытындыға пайызбен В процентах к итогу					
	2014	2015	2016	2017	2018	2014	2015	2016	2017	2018	
Барлық қызметкерлер құрамының соның ішінде:	134 928	140 060	157 711	167 458	181 720	100,0	100,0	100,0	100,0	100,0	Всего персонала из них:
басшылар және мемлекеттік қызметшілер	327 329	347 804	394 840	363 610	392 636	242,6	248,3	250,4	217,1	216,1	руководители и государственные служащие
кәсіби мамандар	162 980	169 484	197 132	190 320	202 006	120,8	121,0	125,0	113,7	111,2	специалисты-профессионалы
техник мамандар және басқа да кәсіби көмекші персонал	114 154	116 167	129 554	140 807	153 138	84,6	82,9	82,1	84,1	84,3	специалисты-техники и иной вспомогательный профессиональный персонал

Жалғасы

Продолжение

	Теңге Тенге					Қорытындыға пайызбен В процентах к итогу					
	2014	2015	2016	2017	2018	2014	2015	2016	2017	2018	
әкімшілендіру саласындағы қызметшілер	102 029	106 943	110 072	148 997	161 570	75,6	76,4	69,8	89,0	88,9	служащие в области администрирования
қызмет көрсету және сауда саласының жұмыскерлері	81 900	85 158	93 107	101 203	116 926	60,7	60,8	59,0	60,4	64,3	работники сферы услуг и продаж
фермерлер және ауыл мен орман шаруашылығының, балық шаруашылығының және балық аулау жұмысшылары	71 899	75 901	85 289	96 666	102 716	53,3	54,2	54,1	57,7	56,5	фермеры и рабочие сельского и лесного хозяйства, рыбоводства и рыболовства
өнеркәсіп, құрылыс, көлік және басқа тектес қызметтердің жұмысшылары	127 889	133 793	148 028	160 462	181 184	94,8	95,5	93,9	95,8	99,7	рабочие промышленности, строительства, транспорта и других родственных занятий
өндірістік жабдық операторлары, құрастырушылары және жүргізушілері	147 030	150 775	164 750	175 202	190 399	109,0	107,7	104,5	104,6	104,8	операторы производственного оборудования, сборщики и водители
біліктілігі жоқ жұмысшылардың басқа топтарға кірмейтін жұмыскерлер	60 125	61 959	67 181	70 087	77 389	44,6	44,2	42,6	41,9	42,6	неквалифицированные рабочие
	-	-	-	-	116 612	-	-	-	-	64,2	работники, не входящие в другие группы

5.5 Экономикалық қызмет түрлері және ірілендірілген жұмыс топтары бойынша ірі және орта кәсіпорындар қызметкерлерінің орташа айлық атаулы жалақысы

Среднемесячная номинальная заработная плата работников крупных и средних предприятий по видам экономической деятельности и укрупненным группам занятий

теңге

тенге

	Барлық персоналдың Всего персонала		Оның ішінде В том числе				
			барлық деңгейдегі билік және басқару органдары басшыларының, ұйым басшыларын қоса руководителей органов власти и управления всех уровней, включая руководителей организаций				
	2014	2015	2016	2014	2015	2016	
Қызметтің барлық түрі бойынша	134 928	140 060	157 711	327 329	347 804	394 840	По всем видам деятельности
Ауыл, орман және балық шаруашылығы	66 805	72 186	81 179	130 667	138 786	161 069	Сельское, лесное и рыбное хозяйство
Өнеркәсіп	164 203	175 606	195 959	352 195	386 452	445 435	Промышленность
Кен өндіру өнеркәсібі және карьерлерді қазу	369 245	276 174	312 915	327 329	581 486	681 799	Горнодобывающая промышленность и разработка карьеров
Өңдеу өнеркәсібі	179 994	137 688	153 679	130 667	324 376	374 691	Обрабатывающая промышленность
Электрмен жабдықтау, газ, бу беру және ауа баптау	149 237	124 561	134 434	352 195	241 510	261 507	Электроснабжение, подача газа, пара и воздушное кондиционирование
Сумен жабдықтау; кәріз жүйесі, қалдықтардың жиналуын және таратылуын бақылау	103 962	83 978	92 576	148 298	160 377	174 970	Водоснабжение; канализационная система, контроль над сбором и распределением отходов
Құрылыс	236 094	156 546	179 336	347 765	352 282	491 112	Строительство
Көтерме және бөлшек сауда; автомобильдерді және мотоциклдерді жөндеу	193 226	122 369	132 074	382 524	444 726	435 959	Оптовая и розничная торговля; ремонт автомобилей и мотоциклов
Көлік және қоймалау	243 240	166 936	178 471	296 766	303 163	337 977	Транспорт и складирование

	Барлық персоналдың Всего персонала		Оның ішінде В том числе				
			барлық деңгейдегі билік және басқару органдары басшыларының, ұйым басшыларын қоса руководителей органов власти и управления всех уровней, включая руководителей организаций				
	2014	2015	2016	2014	2015	2016	
Тұру және тамақтану бойынша қызметтер	178 456	116 863	128 582	392 916	439 635	614 901	Услуги по проживанию и питанию
Ақпарат және байланыс	214 307	184 390	207 770	413 727	441 715	500 976	Информация и связь
Қаржы және сақтандыру қызметі	220 349	248 367	296 488	631 423	650 814	758 409	Финансовая и страховая деятельность
Жылжымайтын мүлікпен жасалатын операциялар	168 712	113 251	128 286	302 924	358 064	339 092	Операции с недвижимым имуществом
Кәсіби, ғылыми және техникалық қызмет	358 446	269 612	349 476	698 988	688 282	838 654	Профессиональная, научная и техническая деятельность
Әкімшілік және қосалқы қызмет көрсету саласындағы қызмет	297 053	104 344	118 664	225 954	250 932	248 979	Деятельность в области административного и вспомогательного обслуживания
Мемлекеттік басқару және қорғаныс; міндетті әлеуметтік қамтамасыз ету	144 921	121 889	126 207	241 578	242 807	262 572	Государственное управление и оборона; обязательное социальное обеспечение
Білім беру	103 031	92 650	112 267	155 692	162 004	187 626	Образование
Денсаулық сақтау және әлеуметтік қызметтер	131 712	93 984	108 404	198 176	209 803	255 086	Здравоохранение и социальные услуги
Өнер, ойын-сауық және демалыс	129 121	107 261	122 408	147 497	180 142	183 541	Искусство, развлечения и отдых
Өзге де қызметтер түрлерін ұсыну	321 311	324 227	354 947	502 631	713 004	1 018 855	Предоставление прочих видов услуг

	Оның ішінде В том числе						
	біліктілігі жоғары деңгейдегі мамандардың специалистов высшего уровня квалификации			біліктілігі орта деңгейдегі мамандардың специалистов среднего уровня квалификации			
	2014	2015	2016	2014	2015	2016	
Қызметтің барлық түрі бойынша	162 980	169484	197 132	114 154	116 167	129 554	По всем видам деятельности
Ауыл, орман және балық шаруашылығы	100 913	110 154	119 307	71 630	75 756	81 415	Сельское, лесное и рыбное хозяйство
Өнеркәсіп	231 005	250 250	288 223	152 731	159 850	172 971	Промышленность
Кен өндіру өнеркәсібі және карьерлерді қазу	369 245	410 842	479 116	269 553	283 518	316 956	Горнодобывающая промышленность и разработка карьеров
Өңдеу өнеркәсібі	179 994	187 666	215 003	115 903	115 565	127 755	Обрабатывающая промышленность
Электрмен жабдықтау, газ, бу беру және ауа баптау	149 237	155 767	170 817	98 539	106 310	114 468	Электроснабжение, подача газа, пара и воздушное кондиционирование
Сүмен жабдықтау; кәріз жүйесі, қалдықтардың жиналуын және таратылуын бақылау	103 962	107 951	128 553	82 699	82 617	93 776	Водоснабжение; канализационная система, контроль над сбором и распределением отходов
Құрылыс	236 094	255 776	259 402	166 084	214 653	199 903	Строительство
Көтерме және бөлшек сауда; автомобильдерді және мотоциклдерді жөндеу	193 226	213 844	240 267	113 458	114 422	117 419	Оптовая и розничная торговля; ремонт автомобилей и мотоциклов
Көлік және қоймалау	243 240	258 583	272 191	170 528	193 118	200 710	Транспорт и складирование
Тұру және тамақтану бойынша қызметтер	178 456	193 027	210 919	107 444	112 572	128 550	Услуги по проживанию и питанию
Ақпарат және байланыс	214 307	216 005	249 751	136 424	156 959	166 860	Информация и связь

Жалғасы

Продолжение

	Оның ішінде В том числе						
	біліктілігі жоғары деңгейдегі мамандардың специалистов высшего уровня квалификации			біліктілігі орта деңгейдегі мамандардың специалистов среднего уровня квалификации			
	2014	2015	2016	2014	2015	2016	
Қаржы және сақтандыру қызметі	220 349	240 059	301 344	149 261	141 021	167 326	Финансовая и страховая деятельность
Жылжымайтын мүлікпен жасалатын операциялар	168 712	169 453	177 562	111 517	117 564	136 735	Операции с недвижимым имуществом
Кәсіби, ғылыми және техникалық қызмет	358 446	346 128	476 545	252 612	194 994	276 680	Профессиональная, научная и техническая деятельность
Әкімшілік және қосалқы қызмет көрсету саласындағы қызмет	297 053	279 277	359 008	82 480	91 395	113 217	Деятельность в области административного и вспомогательного обслуживания
Мемлекеттік басқару және қорғаныс; міндетті әлеуметтік қамтамасыз ету	144 921	143 746	150 728	97 101	97 209	98 335	Государственное управление и оборона; обязательное социальное обеспечение
Білім беру	103 031	107 559	131 637	71 926	75 921	92 263	Образование
Денсаулық сақтау және әлеуметтік қызметтер	131 712	135 121	158 366	93 372	95 428	108 553	Здравоохранение и социальные услуги
Өнер, ойын-сауық және демалыс	129 121	176 862	192 250	114 907	85 158	109 841	Искусство, развлечения и отдых
Өзге де қызметтер түрлерін ұсыну	321 311	594 395	450 927	409 021	277 664	527 070	Предоставление прочих видов услуг

Жалғасы

Продолжение

	Оның ішінде В том числе						
	ақпарат дайындаумен, құжаттаманы ресімдеумен, есеп жүргізумен және қызмет көрсетумен айналысатын қызметшілердің служащих, занятых подготовкой информации, оформлением документации, учетом и обслуживанием			қызмет көрсету, тұрғын үй- коммуналдық шаруашылық, сауда және қызметтің сабақтас түрлері саласы қызметкерлерінің работников сферы обслуживания, предоставления коммунальных услуг, торговли и родственных видов деятельности			
	2014	2015	2016	2014	2015	2016	
Қызметтің барлық түрі бойынша	102 029	106 943	110 072	81 900	85 158	93 107	По всем видам деятельности
Ауыл, орман және балық шаруашылығы	57 166	58 411	64 265	46 616	49 359	55 311	Сельское, лесное и рыбное хозяйство
Өнеркәсіп	119 597	119 170	121 796	84 580	88 482	104 606	Промышленность
Кен өндіру өнеркәсібі және карьерлерді қазу	209 988	201 724	199 308	145 511	148 781	160 381	Горнодобывающая промышленность и разработка карьеров
Өңдеу өнеркәсібі	102 054	99 646	112 778	81 026	87 261	140 748	Обрабатывающая промышленность
Электрмен жабдықтау, газ, бу беру және ауа баптау	89 697	97 981	91 569	79 374	87 641	85 565	Электроснабжение, подача газа, пара и воздушное кондиционирование
Сүмен жабдықтау; кәріз жүйесі, қалдықтардың жиналуын және таратылуын бақылау	81 705	102 245	87 155	72 776	76 199	84 523	Водоснабжение; канализационная система, контроль над сбором и распределением отходов
Құрылыс	146 855	168 734	158 006	88 254	105 086	122 634	Строительство
Көтерме және бөлшек сауда; автомобильдерді және мотоциклдерді жөндеу	95 741	95 148	97 704	84 739	85 582	95 808	Оптовая и розничная торговля; ремонт автомобилей и мотоциклов
Көлік және қоймалау	122 564	126 343	125 194	160 205	162 712	177 531	Транспорт и складирование
Тұру және тамақтану бойынша қызметтер	106 368	94 081	107 538	92 718	100 090	107 309	Услуги по проживанию и питанию
Ақпарат және байланыс	149 018	146 240	160 720	69 079	60 749	80 711	Информация и связь

	Оның ішінде В том числе						
	ақпарат дайындаумен, құжаттаманы ресімдеумен, есеп жүргізумен және қызмет көрсетумен айналысатын қызметшілердің служащих, занятых подготовкой информации, оформлением документации, учетом и обслуживанием			қызмет көрсету, тұрғын үй- коммуналдық шаруашылық, сауда және қызметтің сабақтас түрлері саласы қызметкерлерінің работников сферы обслуживания, предоставления коммунальных услуг, торговли и родственных видов деятельности			
	2014	2015	2016	2014	2015	2016	
Қаржы және сақтандыру қызметі	111 255	121 058	130 092	126264	116 953	131 111	Финансовая и страховая деятельность
Жылжымайтын мүлікпен жасалатын операциялар	104 006	98 954	112 186	85 503	85 879	93 245	Операции с недвижимым имуществом
Кәсіби, ғылыми және техникалық қызмет	166 672	250 004	159 526	91 217	132 730	79 708	Профессиональная, научная и техническая деятельность
Әкімшілік және қосалқы қызмет көрсету саласындағы қызмет	115 593	91 553	132 753	62 898	69 691	73 649	Деятельность в области административного и вспомогательного обслуживания
Мемлекеттік басқару және қорғаныс; міндетті әлеуметтік қамтамасыз ету	79 011	80 077	77 367	94 685	86 562	86 071	Государственное управление и оборона; обязательное социальное обеспечение
Білім беру	66 666	69 741	77 984	55 760	56 790	64 268	Образование
Денсаулық сақтау және әлеуметтік қызметтер	74 918	77 425	86 201	64 042	64 038	73 227	Здравоохранение и социальные услуги
Өнер, ойын-сауық және демалыс	58 971	59 637	74 765	59 307	62 230	71 306	Искусство, развлечения и отдых
Өзге де қызметтер түрлерін ұсыну	307 099	241 195	275 036	70 726	70 235	76 241	Предоставление прочих видов услуг

	Оның ішінде В том числе						
	ауыл, орман, аң шаруашылығының, балық өсіру және балық аулау саласының білікті қызметкерлерінің квалифицированных работников сельского, лесного, охотничьего хозяйств, рыбоводства и рыболовства			ірі және ұсақ өнеркәсіп ұйымдарының, көркем кәсіпшіліктің, құрылыстың, көлік пен байланыстың, геологияның және жер қойнауын барлаудың білікті жұмысшыларының квалифицированных рабочих крупных и мелких промышленных организаций, художественных промыслов, строительства, транспорта, связи, геологии и разведки недр			
	2014	2015	2016	2014	2015	2016	
Қызметтің барлық түрі бойынша	71 899	75 901	85 289	127 889	133793	148 028	По всем видам деятельности
Ауыл, орман және балық шаруашылығы	71 775	78 042	87 307	61 505	65 822	77 576	Сельское, лесное и рыбное хозяйство
Өнеркәсіп	88 155	93 538	103 876	131 088	139529	155 430	Промышленность
Кен өндіру өнеркәсібі және карьерлерді қазу	94 683	110763	145 836	185 430	201 618	230 649	Горнодобывающая промышленность и разработка карьеров
Өңдеу өнеркәсібі	86 439	93 419	101 932	114 166	117 766	127 989	Обрабатывающая промышленность
Электрмен жабдықтау, газ, бу беру және ауа баптау	98 154	65 528	88 631	97 805	105 764	114 290	Электроснабжение, подача газа, пара и воздушное кондиционирование
Сүмен жабдықтау; кәріз жүйесі, қалдықтардың жиналуын және таратылуын бақылау	-	95 968	-	80 388	87 029	95 268	Водоснабжение; канализационная система, контроль над сбором и распределением отходов
Құрылыс	47 886	47 227	46 362	124 030	131 776	151 270	Строительство

Жалғасы

Продолжение

	Оның ішінде В том числе						
	ауыл, орман, аң шаруашылығының, балық өсіру және балық аулау саласының білікті қызметкерлерінің квалифицированных работников сельского, лесного, охотничьего хозяйств, рыбоводства и рыболовства			ірі және ұсақ өнеркәсіп ұйымдарының, көркем кәсіпшіліктің, құрылыстың, көлік пен байланыстың, геологияның және жер қойнауын барлаудың білікті жұмысшыларының квалифицированных рабочих крупных и мелких промышленных организаций, художественных промыслов, строительства, транспорта, связи, геологии и разведки недр			
	2014	2015	2016	2014	2015	2016	
Көтерме және бөлшек сауда; автомобильдерді және мотоциклдерді жөндеу	116 512	73 773	69 754	114 705	109 112	117 088	Оптовая и розничная торговля; ремонт автомобилей и мотоциклов
Көлік және қоймалау	93 158	80 187	108 439	133 207	132 667	137 291	Транспорт и складирование
Тұру және тамақтану бойынша қызметтер	102 028	-	106 829	74 713	99 760	152 981	Услуги по проживанию и питанию
Ақпарат және байланыс	-	-	92 700	102 607	104 435	118 420	Информация и связь
Қаржы және сақтандыру қызметі	-	-	-	122 797	142 650	137 730	Финансовая и страховая деятельность
Жылжымайтын мүлікпен жасалатын операциялар	100 642	-	125 329	77 297	93 116	128 820	Операции с недвижимым имуществом
Кәсіби, ғылыми және техникалық қызмет	75 928	62 286	67 295	167 003	133 669	161 147	Профессиональная, научная и техническая деятельность
Әкімшілік және қосалқы қызмет көрсету саласындағы қызмет	60 990	68 040	122 442	81 932	124 825	125 100	Деятельность в области административного и вспомогательного обслуживания
Мемлекеттік басқару және қорғаныс; міндетті әлеуметтік қамтамасыз ету	47 740	45 277	55 812	106 059	101 224	119 608	Государственное управление и оборона; обязательное социальное обеспечение
Білім беру	86 105	47 092	93 539	68 848	74 239	79 179	Образование
Денсаулық сақтау және әлеуметтік қызметтер	-	72 310	134 917	76 981	69 400	80 897	Здравоохранение и социальные услуги
Өнер, ойын-сауық және демалыс	51 546	54 689	66 663	77 124	65 201	74 547	Искусство, развлечения и отдых
Өзге де қызметтер түрлерін ұсыну	-	50 243	130 052	115 996	135 677	93 019	Предоставление прочих видов услуг

Жалғасы

Продолжение

	Оның ішінде В том числе						
	операторлардың, аппаратшылардың, қондырғы мен машина машинистерінің және жинаушы слесарьлардың операторов, аппаратчиков, машинистов установок и машин и слесарей сборщиков			біліктілігі жоқ жұмысшылардың неквалифицированных рабочих			
	2014	2015	2016	2014	2015	2016	
Қызметтің барлық түрі бойынша	147 030	150 775	164 750	60 125	61 959	67 181	По всем видам деятельности
Ауыл, орман және балық шаруашылығы	71 637	76 066	84 047	47 958	53 928	60 320	Сельское, лесное и рыбное хозяйство
Өнеркәсіп	164 764	172 217	186 771	78 975	81 328	80 588	Промышленность
Кен өндіру өнеркәсібі және карьерлерді қазу	233 418	244 384	267 109	127 869	139 915	118 772	Горнодобывающая промышленность и разработка карьеров
Өңдеу өнеркәсібі	119 544	128 521	138 779	65 468	66 783	72 917	Обрабатывающая промышленность
Электрмен жабдықтау, газ, бу беру және ауа баптау	111 947	112 775	123 040	66 464	65 987	69 351	Электроснабжение, подача газа, пара и воздушное кондиционирование

	Оның ішінде В том числе						
	операторлардың, аппаратшылардың, қондырғы мен машина машинистерінің және жинаушы слесарьлардың операторов, аппаратчиков, машинистов установок и машин и слесарей сборщиков			біліктілігі жоқ жұмысшылардың неквалифицированных рабочих			
	2014	2015	2016	2014	2015	2016	
Сүмен жабдықтау; кәріз жүйесі, қалдықтардың жиналуын және таратылуын бақылау	77 630	81 253	90 646	65 709	63 207	68 414	Водоснабжение; канализационная система, контроль над сбором и распределением отходов
Құрылыс	114 713	122 916	158 134	78 409	74 215	90 821	Строительство
Көтерме және бөлшек сауда; автомобильдерді және мотоциклдерді жөндеу	84 727	82 596	92 967	61 175	63 087	65 517	Оптовая и розничная торговля; ремонт автомобилей и мотоциклов
Көлік және қоймалау	164 548	160 483	168 769	93 572	97 992	106 417	Транспорт и складирование
Тұру және тамақтану бойынша қызметтер	122 406	124 513	141 619	72 434	73 692	71 311	Услуги по проживанию и питанию
Ақпарат және байланыс	114 814	118 383	125 344	67 238	69 512	81 831	Информация и связь
Қаржы және сақтандыру қызметі	109 877	112 685	127 752	50 541	54 349	61 309	Финансовая и страховая деятельность
Жылжымайтын мүлікпен жасалатын операциялар	75 486	87 276	85 647	69 328	69 889	79 536	Операции с недвижимым имуществом
Кәсіби, ғылыми және техникалық қызмет	151 943	147 022	152 765	84 524	73 098	79 365	Профессиональная, научная и техническая деятельность
Әкімшілік және қосалқы қызмет көрсету саласындағы қызмет	121 958	123 988	122 955	64 035	72 609	75 722	Деятельность в области административного и вспомогательного обслуживания
Мемлекеттік басқару және қорғаныс; міндетті әлеуметтік қамтамасыз ету	73 267	71 732	80 987	44 394	48 909	48 326	Государственное управление и оборона; обязательное социальное обеспечение
Білім беру	52 018	51 462	55 551	40 607	42 046	47 466	Образование
Денсаулық сақтау және әлеуметтік қызметтер	65 747	66 424	77 440	53 211	55 396	64 101	Здравоохранение и социальные услуги
Өнер, ойын-сауық және демалыс	50 416	55 300	60 875	44 418	43 886	50 571	Искусство, развлечения и отдых
Өзге де қызметтер түрлерін ұсыну	180 266	118 415	90 991	79 681	77 642	75 533	Предоставление прочих видов услуг

	Барлық персоналдың Всего персонала	Оның ішінде В том числе				
		басшылар және мемлекеттік қызметшілер руководители и государственные служащие	кәсіби мамандар специалисты- профес- сионалы	техник мамандар және басқа да кәсіби көмекші персонал специалисты- техники и иной вспомогательный профессиональный персонал	әкімшілендіру саласындағы қызметшілер служащие в области администри- рования	
2017						
Қызметтің барлық түрі бойынша	167 458	363 610	190 320	140 807	148 997	По всем видам деятельности
Ауыл, орман және балық шаруашылығы	91 162	177 919	129 992	93 474	78 848	Сельское, лесное и рыбное хозяйство
Өнеркәсіп	214 974	483 487	310 990	209 875	174 636	Промышленность
Кен өндіру өнеркәсібі және карьерлерді қазу	342 743	721 356	535 640	391 763	325 971	Горнодобывающая промышленность и разработка карьеров

Жалғасы

Продолжение

	Барлық персоналдың Всего персонала	Оның ішінде В том числе				
		басшылар және мемлекеттік қызметшілер руководители и государственные служащие	кәсіби мамандар специалисты-профессионалы	техник мамандар және басқа да кәсіби көмекші персонал специалисты-техники и иной вспомогательный профессиональный персонал	әкімшілендіру саласындағы қызметшілер служащие в области администрирования	
		2017				
Өңдеу өнеркәсібі	166 726	414 544	220 540	146 683	138 102	Обрабатывающая промышленность
Электрмен жабдықтау, газ, бу беру және ауа баптау	144 455	284 084	180 190	117 700	102 662	Электроснабжение, подача газа, пара и воздушное кондиционирование
Сумен жабдықтау; кәріз жүйесі, қалдықтардың жиналуын және таратылуын бақылау	101 314	192 880	136 756	109 865	84 062	Водоснабжение; канализационная система, контроль над сбором и распределением отходов
Құрылыс	194 128	535 965	254 208	224 794	210 631	Строительство
Көтерме және бөлшек сауда; автомобильдерді және мотоциклдерді жөндеу	145 127	480 265	250 289	136 056	137 738	Оптовая и розничная торговля; ремонт автомобилей и мотоциклов
Көлік және қоймалау	194 073	361 949	285 534	218 993	147 565	Транспорт и складирование
Тұру және тамақтану бойынша қызметтер	141 136	637 853	240 098	138 525	143 743	Услуги по проживанию и питанию
Ақпарат және байланыс	225 980	538 282	264 067	170 838	178 199	Информация и связь
Қаржы және сақтандыру қызметі	309 255	764 587	260 900	183 626	173 280	Финансовая и страховая деятельность
Жылжымайтын мүлікпен жасалатын операциялар	155 592	448 562	208 734	161 592	110 846	Операции с недвижимым имуществом
Кәсіби, ғылыми және техникалық қызмет	279 829	699 748	334 392	215 737	234 452	Профессиональная, научная и техническая деятельность
Әкімшілік және қосалқы қызмет көрсету саласындағы қызмет	160 155	533 078	475 531	155 641	211 439	Деятельность в области административного и вспомогательного обслуживания
Мемлекеттік басқару және қорғаныс; міндетті әлеуметтік қамтамасыз ету	133 771	192 864	128 207	108 076	107 492	Государственное управление и оборона; обязательное социальное обеспечение
Білім беру	114 915	184 772	132 039	90 658	94 113	Образование
Денсаулық сақтау және әлеуметтік қызметтер	110 867	250 296	144 301	110 250	105 461	Здравоохранение и социальные услуги
Өнер, ойын-сауық және демалыс	137 459	161 146	165 371	132 465	528 622	Искусство, развлечения и отдых
Өзге де қызметтер түрлерін ұсыну	304 060	1 278 318	492 372	245 866	345 493	Предоставление прочих видов услуг

	Барлық персоналдың Всего персонала	Оның ішінде В том числе				
		басшылар және мемлекеттік қызметшілер руководители и государственные служащие	кәсіби мамандар специалисты-профес- сионалы	техник мамандар және басқа да кәсіби көмекші персонал специалисты-техники и иной вспомогательный профессиональный персонал	әкімшілендіру саласындағы қызметшілер служащие в области администри- рования	
		2018				
Қызметтің барлық түрі бойынша	181 720	392 636	202 006	153 138	161 570	По всем видам деятельности
Ауыл, орман және балық шаруашылығы	98 109	202 533	131 845	91 724	90 344	Сельское, лесное и рыбное хозяйство
Өнеркәсіп	234 780	525 655	325 984	231 747	177 249	Промышленность
Кен өндіру өнеркәсібі және карьерлерді қазу	372 387	784 291	551 991	431 356	317 707	Горнодобывающая промышленность и разработка карьеров
Өңдеу өнеркәсібі	185 658	448 470	236 963	153 996	153 538	Обрабатывающая промышленность
Электрмен жабдықтау, газ, бу беру және ауа баптау	155 759	302 768	193 801	123 106	107 423	Электроснабжение, подача газа, пара и воздушное кондиционирование
Сумен жабдықтау; кәріз жүйесі, қалдықтардың жиналуын және таратылуын бақылау	112 163	218 578	148 164	110 621	95 356	Водоснабжение; канализационная система, контроль над сбором и распределением отходов
Құрылыс	214 732	574 963	279 314	262 461	287 117	Строительство
Көтерме және бөлшек сауда; автомобильдерді және мотоциклдерді жөндеу	162 067	495 988	266 446	145 546	154 396	Оптовая и розничная торговля; ремонт автомобилей и мотоциклов
Көлік және қоймалау	211 562	401 688	315 838	258 887	167 002	Транспорт и складирование
Тұру және тамақтану бойынша қызметтер	149 557	678 702	220 681	158 605	150 156	Услуги по проживанию и питанию
Ақпарат және байланыс	240 722	557 938	281 214	187 740	180 678	Информация и связь
Қаржы және сақтандыру қызметі	346 053	857 942	275 783	190 314	233 318	Финансовая и страховая деятельность
Жылжымайтын мүлікпен жасалатын операциялар	166 394	591 634	238 544	156 970	163 835	Операции с недвижимым имуществом
Кәсіби, ғылыми және техникалық қызмет	299 742	821 046	346 661	206 700	276 029	Профессиональная, научная и техническая деятельность
Әкімшілік және қосалқы қызмет көрсету саласындағы қызмет	197 243	802 953	566 032	204 332	237 996	Деятельность в области административного и вспомогательного обслуживания
Мемлекеттік басқару және қорғаныс; міндетті әлеуметтік қамтамасыз ету	144 063	201 715	134 251	113 671	121 438	Государственное управление и оборона; обязательное социальное обеспечение
Білім беру	124 525	195 606	142 615	101 484	111 549	Образование
Денсаулық сақтау және әлеуметтік қызметтер	114 135	258 184	144 443	112 060	114 423	Здравоохранение и социальные услуги
Өнер, ойын-сауық және демалыс	149 258	178 644	202 585	185 456	119 570	Искусство, развлечения и отдых
Өзге де қызметтер түрлерін ұсыну	244 439	910 072	445 439	164 911	140 206	Предоставление прочих видов услуг

Жалғасы

Продолжение

	Оның ішінде В том числе					
	қызмет көрсету және сауда саласының жұмыс- керлері работники сферы услуг и продаж	фермерлер және ауыл мен орман шаруашылығының, балық шаруа- шылығының және балық аулау жұмысшылары фермеры и рабочие сельского и лесного хозяйства, рыбоводства и рыболовства	өнеркәсіп, құрылыс, көлік және басқа тектес қызметтердің жұмысшылары рабочие промыш- ленности, строительства, транспорта и других родственных занятий	өндірістік жабдық операторлары, құрастырушы- лары және жүргізушілері операторы производствен- ного оборудования, сборщики и водители	біліктілігі жоқ жұмысшы- лардың неквалифи- цированных рабочих	
	2017					
Қызметтің барлық түрі бойынша	101 203	96 666	160 462	175 202	70 087	По всем видам деятельности
Ауыл, орман және балық шаруашылығы	61 283	95 789	80 460	96 686	67 500	Сельское, лесное и рыбное хозяйство
Өнеркәсіп	111 825	136 307	162 492	202 382	89 847	Промышленность
Кен өндіру өнеркәсібі және карьерлерді қазу	190 995	196 000	245 125	284 477	138 330	Горнодобывающая промышленность и разработка карьеров
Өңдеу өнеркәсібі	115 940	138 006	134 152	154 527	82 146	Обрабатывающая промышленность
Электрмен жабдықтау, газ, бу беру және ауа баптау	91 519	80 116	120 712	131 983	74 987	Электроснабжение, подача газа, пара и воздушное кондиционирование
Сумен жабдықтау; кәріз жүйесі, қалдықтардың жиналуын және таратылуын бақылау	78 154	-	102 063	98 816	72 692	Водоснабжение; канализационная система, контроль над сбором и распределением отходов
Құрылыс	194 744	61 481	178 011	148 288	99 780	Строительство
Көтерме және бөлшек сауда; автомобильдерді және мотоциклдерді жөндеу	107 160	84 093	108 184	101 565	73 518	Оптовая и розничная торговля; ремонт автомобилей и мотоциклов
Көлік және қоймалау	130 925	125 026	153 942	187 159	107 828	Транспорт и складирование
Тұру және тамақтану бойынша қызметтер	117 261	75 351	147 024	150 519	82 229	Услуги по проживанию и питанию
Ақпарат және байланыс	141 661	99 604	122 088	132 032	77 139	Информация и связь
Қаржы және сақтандыру қызметі	170 115	-	141 312	141 762	59 579	Финансовая и страховая деятельность
Жылжымайтын мүлікпен жасалатын операциялар	118 525	-	131 504	87 957	85 819	Операции с недвижимым имуществом
Кәсіби, ғылыми және техникалық қызмет	101 200	92 422	167 596	156 328	75 423	Профессиональная, научная и техническая деятельность
Әкімшілік және қосалқы қызмет көрсету саласындағы қызмет	76 913	184 921	145 555	142 342	79 482	Деятельность в области административного и вспомогательного обслуживания
Мемлекеттік басқару және қорғаныс; міндетті әлеуметтік қамтамасыз ету	103 317	64 581	124 936	79 371	55 188	Государственное управление и оборона; обязательное социальное обеспечение
Білім беру	97 051	94 617	70 865	64 116	48 846	Образование
Денсаулық сақтау және әлеуметтік қызметтер	74 036	103 419	71 004	81 880	62 952	Здравоохранение и социальные услуги

	Оның ішінде В том числе					
	қызмет көрсету және сауда саласының жұмыскерлері, работники сферы услуг и продаж	фермерлер және ауыл мен орман шаруашылығының және балық аулау жұмысшылары фермеры и рабочие сельского и лесного хозяйства, рыбоводства и рыболовства	өнеркәсіп, құрылыс, көлік және басқа тектес қызметтердің жұмысшылары рабочие промышленности, строительства, транспорта и других родственных занятий	өндірістік жабдық операторлары, құрастырушылары және жүргізушілері операторы производственного оборудования, сборщики и водители	біліктілігі жоқ жұмысшылардың неквалифицированных рабочих	
	2017					
Өнер, ойын-сауық және демалыс	69 521	110 828	61 902	72 210	51 265	Искусство, развлечения и отдых
Өзге де қызметтер түрлерін ұсыну	120 978	-	231 597	121 756	78 403	Предоставление прочих видов услуг

	Оның ішінде В том числе					
	қызмет көрсету және сауда саласының жұмыскерлері, работники сферы услуг и продаж	фермерлер және ауыл мен орман шаруашылығының және балық аулау жұмысшылары фермеры и рабочие сельского и лесного хозяйства, рыбоводства и рыболовства	өнеркәсіп, құрылыс, көлік және басқа тектес қызметтердің жұмысшылары рабочие промышленности, строительства, транспорта и других родственных занятий	өндірістік жабдық операторлары, құрастырушылары және жүргізушілері операторы производственного оборудования, сборщики и водители	біліктілігі жоқ жұмысшылардың неквалифицированных рабочих	
	2018					
Қызметтің барлық түрі бойынша	116 926	102 716	181 184	190 399	77 389	По всем видам деятельности
Ауыл, орман және балық шаруашылығы	71 299	101 698	90 758	104 782	74 399	Сельское, лесное и рыбное хозяйство
Өнеркәсіп	138 573	115 250	182 294	219 488	97 238	Промышленность
Кен өндіру өнеркәсібі және карьерлерді қазу	191 707	-	288 169	297 180	140 611	Горнодобывающая промышленность и разработка карьеров
Өңдеу өнеркәсібі	166 357	129 317	151 775	174 242	91 145	Обработывающая промышленность
Электрмен жабдықтау, газ, бу беру және ауа баптау	95 758	70 603	132 794	144 242	81 161	Электроснабжение, подача газа, пара и воздушное кондиционирование
Сүмен жабдықтау; кәріз жүйесі, қалдықтардың жиналуын және таратылуын бақылау	79 553	-	113 220	111 112	77 359	Водоснабжение; канализационная система, контроль над сбором и распределением отходов
Құрылыс	163 207	77 811	196 192	165 020	114 385	Строительство
Көтерме және бөлшек сауда; автомобильдерді және мотоциклдерді жөндеу	126 028	112 381	153 301	111 656	83 054	Оптовая и розничная торговля; ремонт автомобилей и мотоциклов
Көлік және қоймалау	154 122	134 462	172 428	191 062	127 529	Транспорт и складирование
Тұру және тамақтану бойынша қызметтер	124 792	126 574	159 021	167 821	91 844	Услуги по проживанию и питанию
Ақпарат және байланыс	165 925	-	118 965	135 678	83 925	Информация и связь

Жалғасы

Продолжение

	Оның ішінде В том числе					
	қызмет көрсету және сауда саласының жұмыскерлері, работники сферы услуг и продаж	фермерлер және ауыл мен орман шаруашылығының, балық шаруашылығының және балық аулау жұмысшылары, фермеры и рабочие сельского и лесного хозяйства, рыболовства и рыболовства	өнеркәсіп, құрылыс, көлік және басқа тектес қызметтердің жұмысшылары, рабочие промышленности, строительства, транспорта и других родственных занятий	өндірістік жабдық операторлары, құрастырушылары және жүргізушілері, операторы производственного оборудования, сборщики и водители	біліктілігі жоқ жұмысшылардың неквалифицированных рабочих	
	2018					
Қаржы және сақтандыру қызметі	166 364	-	212 821	140 674	75 550	Финансовая и страховая деятельность
Жылжымайтын мүлікпен жасалатын операциялар	123 175	-	138 610	124 904	99 404	Операции с недвижимым имуществом
Кәсіби, ғылыми және техникалық қызмет	149 436	82 570	176 890	169 593	84 544	Профессиональная, научная и техническая деятельность
Әкімшілік және қосалқы қызмет көрсету саласындағы қызмет	87 477	112 891	240 142	200 072	102 516	Деятельность в области административного и вспомогательного обслуживания
Мемлекеттік басқару және қорғаныс; міндетті әлеуметтік қамтамасыз ету	112 665	60 505	137 931	83 642	54 038	Государственное управление и оборона; обязательное социальное обеспечение
Білім беру	76 649	83 248	79 123	72 040	52 122	Образование
Денсаулық сақтау және әлеуметтік қызметтер	77 639	53 968	84 888	83 593	65 335	Здравоохранение и социальные услуги
Өнер, ойын-сауық және демалыс	80 637	93 085	104 315	64 982	56 199	Искусство, развлечения и отдых
Өзге де қызметтер түрлерін ұсыну	160 615	81 911	100 861	110 758	93 233	Предоставление прочих видов услуг

Жалғасы

Продолжение

	Оның ішінде В том числе		
	Басқа топтарға кірмейтін қызметкерлер работники, не входящие в другие группы		
	2018		
Қызметтің барлық түрі бойынша	116 612	По всем видам деятельности	
Ауыл, орман және балық шаруашылығы	71 506	Сельское, лесное и рыбное хозяйство	
Өнеркәсіп	97 744	Промышленность	
Кен өндіру өнеркәсібі және карьерлерді қазу	203 861	Горнодобывающая промышленность и разработка карьеров	
Өңдеу өнеркәсібі	108 104	Обрабатывающая промышленность	
Электрмен жабдықтау, газ, бу беру және ауа баптау	79 564	Электроснабжение, подача газа, пара и воздушное кондиционирование	
Сумен жабдықтау; кәріз жүйесі, қалдықтардың жиналуын және таратылуын бақылау	84 054	Водоснабжение; канализационная система, контроль над сбором и распределением отходов	
Құрылыс	64 884	Строительство	
Көтерме және бөлшек сауда; автомобильдерді және мотоциклдерді жөндеу	73 944	Оптовая и розничная торговля; ремонт автомобилей и мотоциклов	
Көлік және қоймалау	122 218	Транспорт и складирование	
Тұру және тамақтану бойынша қызметтер	140 120	Услуги по проживанию и питанию	
Ақпарат және байланыс	307 315	Информация и связь	
Қаржы және сақтандыру қызметі	303 022	Финансовая и страховая деятельность	

	Оның ішінде В том числе	
	Басқа топтарға кірмейтін қызметкерлер работники, не входящие в другие группы	
	2018	
Жылжымайтын мүлікпен жасалатын операциялар	98 375	Операции с недвижимым имуществом
Кәсіби, ғылыми және техникалық қызмет	101 561	Профессиональная, научная и техническая деятельность
Әкімшілік және қосалқы қызмет көрсету саласындағы қызмет	79 633	Деятельность в области административного и вспомогательного обслуживания
Мемлекеттік басқару және қорғаныс; міндетті әлеуметтік қамтамасыз ету	146 994	Государственное управление и оборона; обязательное социальное обеспечение
Білім беру	79 985	Образование
Денсаулық сақтау және әлеуметтік қызметтер	82 500	Здравоохранение и социальные услуги
Өнер, ойын-сауық және демалыс	62 170	Искусство, развлечения и отдых
Өзге де қызметтер түрлерін ұсыну	50 000	Предоставление прочих видов услуг

Экономикалық қызмет түрлері және ірілендірілген жұмыс топтары бойынша ірі және орта кәсіпорындар қызметкерлерінің орташа айлық атаулы жалақысы
Среднемесячная номинальная заработная плата работников крупных и средних предприятий по укрупненным группам занятий





Ірі және орта кәсіпорындар қызметкерлерінің жалақы қоры Фонд заработной платы работников крупных и средних предприятий

5.6 Экономикалық қызмет түрлері бойынша ірі және орта кәсіпорындар қызметкерлерінің жалақы қоры Фонд заработной платы работников крупных и средних предприятий по видам экономической деятельности

млн. теңге

млн. тенге

	2014	2015	2016	2017	2018	
Қызметтің барлық түрі бойынша	4 090 566,4	4 322 986,4	4 818 644,7	5 162 337,0	5 673 822,7	По всем видам деятельности
Ауыл, орман және балық шаруашылығы	57 262,5	60 358,9	66 949,5	72 534,1	79 190,5	Сельское, лесное и рыбное хозяйство
Өнеркәсіп	1 266 554,0	1 323 368,2	1 434 528,8	1 563 091,0	1 731 288,7	Промышленность
Кен өндіру өнеркәсібі және карьерлерді қазу	612 275,5	649 051,4	709 600,4	789 502,6	863 642,3	Горнодобывающая промышленность и разработка карьеров
Өңдеу өнеркәсібі	469 657,3	478 549,3	514 408,1	553 770,4	625 795,4	Обрабатывающая промышленность
Электрмен жабдықтау, газ, бу беру және ауа баптау	151 074,5	160 044,1	169 014,3	177 598,1	189 164,7	Электроснабжение, подача газа, пара и воздушное кондиционирование
Сүмен жабдықтау; кәріз жүйесі, алдықтардың жиналуын және таратылуын бақылау	33 546,6	35 723,4	41 505,9	42 219,9	52 686,3	Водоснабжение; канализационная система, контроль над сбором и распределением отходов
Құрылыс	300 615,2	328 128,4	360 092,1	374 029,5	395 669,9	Строительство
Көтерме және бөлшек сауда; автомобильдерді және мотоциклдерді жөндеу	182 612,9	210 051,5	212 778,6	235 845,7	287 502,7	Оптовая и розничная торговля; ремонт автомобилей и мотоциклов
Көлік және қоймалау	393 093,9	395 180,9	418 130,2	493 153,1	550 263,9	Транспорт и складирование
Тұру және тамақтану бойынша қызметтер	35 051,5	40 835,2	48 340,1	53 723,8	67 002,7	Услуги по проживанию и питанию
Ақпарат және байланыс	120 902,6	136 391,9	145 485,8	141 581,2	152 455,1	Информация и связь
Қаржы және сақтандыру қызметі	200 796,0	207 161,9	242 453,7	261 544,5	258 327,4	Финансовая и страховая деятельность
Жылжымайтын мүлікпен жасалатын операциялар	22 467,4	28 058,1	33 952,2	38 662,1	30 008,9	Операции с недвижимым имуществом
Кәсіби, ғылыми және техникалық қызмет	260 636,0	242 929,3	294 801,5	220 207,5	242 841,7	Профессиональная, научная и техническая деятельность

	2014	2015	2016	2017	2018	
Әкімшілік және қосалқы қызмет көрсету саласындағы қызмет	120 885,0	130 694,0	152 015,8	223 272,0	274 939,0	Деятельность в области административного и вспомогательного обслуживания
Мемлекеттік басқару және қорғаныс; міндетті әлеуметтік қамтамасыз ету	298 857,5	321 597,7	327 750,8	357 340,0	389 012,8	Государственное управление и оборона; обязательное социальное обеспечение
Білім беру	417 478,8	448 973,8	558 616,1	579 560,2	641 440,3	Образование
Денсаулық сақтау және әлеуметтік қызметтер	345 078,3	369 951,5	435 850,1	453 021,0	474 327,6	Здравоохранение и социальные услуги
Өнер, ойын-сауық және демалыс	45 455,7	51 836,6	60 768,1	68 500,6	75 663,0	Искусство, развлечения и отдых
Өзге де қызметтер түрлерін ұсыну	22 819,1	27 468,5	26 131,2	26 270,8	23 888,5	Предоставление прочих видов услуг

5.7 Ірі және орта кәсіпорындар қызметкерлерінің жалақы қорының құрамы
Состав фонда заработной платы работников крупных и средних предприятий

	2014	2015	2016	2017	2018	
Млн. теңге Млн. тенге						
Жалақы қоры – барлығы	4 090 566,4	4 322 986,4	4 818 644,7	5 162 337,0	5 673 822,7	Фонд заработной платы - всего
одан:						в том числе:
тарифтік мөлшерлеме және лауазымдық қызметақы бойынша есептелген жалақы	2 820 987,2	3 011 386,9	3 366 813,2	3 694 694,9	4 053 793,0	заработная плата, начисленная по тарифным ставкам и должностным окладам
ынталандырушы сипаттағы төлемдер	-	-	-	-	-	выплаты стимулирующего характера
тұрақты сипаттағы сыйлықақылар	333 294,6	314 586,8	345 261,4	-	-	премии, носящие регулярный характер
біржолғы төлемдер мен сыйлықақылар	325 621,0	363 617,0	439 031,1	758 076,9	843 436,9	единовременные выплаты и премии
жұмыс режиміне және еңбек жағдайына байланысты өтемдік төлемдер	247 312,4	251 709,7	268 645,1	282 527,9	317 714,9	компенсационные выплаты, связанные с режимом работы и условиями труда
жұмыс істелмеген уақыт үшін ақы төлеу	363 351,2	381 685,9	398 893,9	427 037,4	458 877,9	оплата за неотработанное время
төлемге есептелген басқа да ақшалай сома	-	-	-	1 615 042,5	-	другие денежные суммы, начисленные к выплате
Қорытындыға пайызбен В процентах к итогу						
Жалақы қоры – барлығы	100,0	100,0	100,0	100,0	100,0	Фонд заработной платы - всего
одан:						в том числе:
тарифтік мөлшерлеме және лауазымдық қызметақы бойынша есептелген жалақы	70,9	69,7	69,9	71,6	71,4	заработная плата, начисленная по тарифным ставкам и должностным окладам
ынталандырушы сипаттағы төлемдер	-	-	-	-	-	выплаты стимулирующего характера
тұрақты сипаттағы сыйлықақылар	7,3	7,3	7,2	-	-	премии, носящие регулярный характер
біржолғы төлемдер мен сыйлықақылар	7,6	8,4	9,1	14,7	14,9	единовременные выплаты и премии
жұмыс режиміне және еңбек жағдайына байланысты өтемдік төлемдер	5,4	5,8	5,6	5,5	5,6	компенсационные выплаты, связанные с режимом работы и условиями труда
жұмыс істелмеген уақыт үшін ақы төлеу	8,8	8,8	8,3	8,3	8,1	оплата за неотработанное время
төлемге есептелген басқа да ақшалай сома	-	-	-	31,3	-	другие денежные суммы, начисленные к выплате

Кәсіпкерлік қызметпен айналысатын шағын кәсіпорындар қызметкерлерінің орташа айлық атаулы жалақысы
Среднемесячная номинальная заработная плата работников малых предприятий, занимающихся предпринимательской деятельностью

5.8 Экономикалық қызмет түрлері бойынша кәсіпкерлік қызметпен айналысатын шағын кәсіпорындар қызметкерлерінің орташа айлық атаулы жалақысы
Среднемесячная номинальная заработная плата работников малых предприятий, занимающихся предпринимательской деятельностью, по видам экономической деятельности

теңге						тенге
	2014	2015	2016	2017	2018	
Қызметтің барлық түрі бойынша	87 722	105 727	112 463	116 753	125 240	По всем видам деятельности
Ауыл, орман және балық шаруашылығы	52 559	65 360	66 557	74 330	81 232	Сельское, лесное и рыбное хозяйство
Өнеркәсіп	78 775	87 358	96 782	109 155	115 811	Промышленность
Кен өндіру өнеркәсібі және карьерлерді қазу	129 932	158 320	174 329	169 944	182 583	Горнодобывающая промышленность и разработка карьеров
Өңдеу өнеркәсібі	72 407	78 353	88 395	100 982	104 767	Обрабатывающая промышленность
Электрмен жабдықтау, газ, бу беру және ауа баптау	128 659	116 750	139 223	183 045	173 903	Электроснабжение, подача газа, пара и воздушное кондиционирование
Сүмен жабдықтау; кәріз жүйесі, қалдықтардың жиналуын және таратылуын бақылау	56 197	61 380	66 092	73 350	86 749	Водоснабжение; канализационная система, контроль над сбором и распределением отходов
Құрылыс	77 087	102 631	104 023	98 147	107 445	Строительство
Көтерме және бөлшек сауда; автомобильдерді және мотоциклдерді жөндеу	91 520	104 672	122 373	126 206	132 061	Оптовая и розничная торговля; ремонт автомобилей и мотоциклов
Көлік және қоймалау	97 248	130 223	113 220	116 692	135 526	Транспорт и складирование
Тұру және тамақтану бойынша қызметтер	51 945	64 761	67 119	65 096	77 631	Услуги по проживанию и питанию
Ақпарат және байланыс	120 443	140 267	150 729	167 132	185 026	Информация и связь
Қаржы және сақтандыру қызметі	123 885	164 768	181 248	167 872	187 904	Финансовая и страховая деятельность
Жылжымайтын мүлікпен жасалатын операциялар	68 939	85 350	83 766	88 336	96 499	Операции с недвижимым имуществом
Кәсібі, ғылыми және техникалық қызмет	161 495	179 094	195 721	202 530	231 395	Профессиональная, научная и техническая деятельность
Әкімшілік және қосалқы қызмет көрсету саласындағы қызмет	69 404	77 618	87 103	88 704	86 554	Деятельность в области административного и вспомогательного обслуживания
Өнер, ойын-сауық және демалыс	63 319	94 879	96 487	111 867	110 518	Искусство, развлечения и отдых
Өзге де қызметтер түрлерін ұсыну	78 658	90 819	100 814	117 259	112 454	Предоставление прочих видов услуг

5.9 Кәсіпкерлік қызметпен айналысатын шағын кәсіпорындар қызметкерлерінің атаулы және нақты жалақы индексі
Индексы номинальной и реальной заработной платы работников малых предприятий, занимающихся предпринимательской деятельностью

өткен жылға пайызбен	Атаулы жалақы индексі					Нақты жалақы индексі					в процентах к предыдущему году
	Индекс номинальной заработной платы					Индекс реальной заработной платы					
	2014	2015	2016	2017	2018	2014	2015	2016	2017	2018	
Қызметтің барлық түрі бойынша	108,9	120,5	106,4	103,8	107,3	102,1	113,1	92,8	96,7	101,2	По всем видам деятельности
Ауыл, орман және балық шаруашылығы	109,4	124,4	101,8	111,7	109,3	102,5	116,7	88,8	104,0	103,1	Сельское, лесное и рыбное хозяйство
Өнеркәсіп	114,9	110,9	110,8	112,8	106,1	107,7	104,0	96,7	105,0	100,1	Промышленность

	Атаулы жалақы индексі Индекс номинальной заработной платы					Нақты жалақы индексі Индекс реальной заработной платы					
	2014	2015	2016	2017	2018	2014	2015	2016	2017	2018	
Кен өндіру өнеркәсібі және карьерлерді қазу	108,0	121,8	110,1	97,5	107,4	101,2	114,3	96,1	90,8	101,4	Горнодобывающая промышленность и разработка карьеров
Өңдеу өнеркәсібі	116,8	108,2	112,8	114,2	103,7	109,5	101,5	98,4	106,4	97,9	Обрабатывающая промышленность
Электрмен жабдықтау, газ, бу беру және ауа баптау	110,9	90,7	119,2	131,5	95,0	104,0	85,1	104,0	122,4	89,6	Электроснабжение, подача газа, пара и воздушное кондиционирование
Сүмен жабдықтау; кәріз жүйесі, қалдықтардың жиналуын және таратылуын бақылау	111,8	109,2	107,7	111,0	118,3	104,8	102,5	94,0	103,3	111,6	Водоснабжение; канализационная система, контроль над сбором и распределением отходов
Құрылыс	101,4	133,1	101,4	94,4	109,5	95,0	124,9	88,5	87,9	103,3	Строительство
Көтерме және бөлшек сауда; автомобильдерді және мотоциклдерді жөндеу	105,9	114,4	116,9	103,1	104,6	99,3	107,3	102,0	96,0	98,7	Оптовая и розничная торговля; ремонт автомобилей и мотоциклов
Көлікжәнеқоймалау	114,3	133,9	86,9	103,1	116,1	107,1	125,6	75,8	96,0	109,6	Транспорт и складирование
Тұру және тамақтану бойынша қызметтер	108,9	124,7	103,6	97,0	119,3	102,1	117,0	90,4	90,3	112,5	Услуги по проживанию и питанию
Ақпарат және байланыс	114,5	116,5	107,5	110,9	110,7	107,3	109,2	93,8	103,2	104,4	Информация и связь
Қаржы және сақтандыру қызметі	109,5	133,0	110,0	92,6	111,9	102,6	124,8	96,0	86,2	105,6	Финансовая и страховая деятельность
Жылжымайтын мүлікпен жасалатын операциялар	110,8	123,8	98,1	105,5	109,2	103,8	116,1	85,6	98,2	103,1	Операции с недвижимым имуществом
Кәсіби, ғылыми және техникалық қызмет	122,5	110,9	109,3	103,5	114,3	114,8	104,0	95,4	96,3	107,8	Профессиональная, научная и техническая деятельность
Әкімшілік және қосалқы қызмет көрсету саласындағы қызмет	113,2	111,8	112,2	101,8	97,6	106,1	104,9	97,9	94,8	92,1	Деятельность в области административного и вспомогательного обслуживания
Өнер, ойын-сауық және демалыс	80,4	149,8	101,7	115,9	98,8	75,3	140,6	88,7	108,0	93,2	Искусство, развлечения и отдых
Өзге де қызметтер түрлерін ұсыну	120,3	115,5	111,0	116,3	95,9	112,7	108,3	96,9	108,3	90,5	Предоставление прочих видов услуг

**Кәсіпкерлік қызметпен айналысатын шағын кәсіпорындар
қызметкерлерінің жалақы қоры
Фонд заработной платы работников малых предприятий,
занимающихся предпринимательской деятельностью**

**5.10 Экономикалық қызмет түрлері бойынша кәсіпкерлік қызметпен айналысатын
шағын кәсіпорындар қызметкерлерінің жалақы қоры
Фонд заработной платы работников малых предприятий, занимающихся
предпринимательской деятельностью, по видам экономической деятельности**

млн. теңге

млн. тенге

	2014	2015	2016	2017	2018	
Қызметтің барлық түрі бойынша	795 324,4	1 372 493,9	1 522 188,9	1 647 701,7	1 898 575,5	По всем видам деятельности
Ауыл, орман және балық шаруашылығы	23 114,9	40 040,7	41 263,6	48 445,6	57 140,5	Сельское, лесное и рыбное хозяйство
Өнеркәсіп	95 227,2	165 244,9	178 795,6	225 093,9	255 013,3	Промышленность
Кен өндіру өнеркәсібі және карьерлерді қазу	15 222,3	33 188,0	31 317,7	37 192,8	46 553,8	Горнодобывающая промышленность и разработка карьеров
Өңдеу өнеркәсібі	66 034,2	109 261,6	121 981,8	154 936,1	167 890,7	Обрабатывающая промышленность
Электрмен жабдықтау, газ, бу беру және ауа баптау	6 875,0	108 56,7	12 327,1	17 186,8	21 317,6	Электроснабжение, подача газа, пара и воздушное кондиционирование

Жалғасы

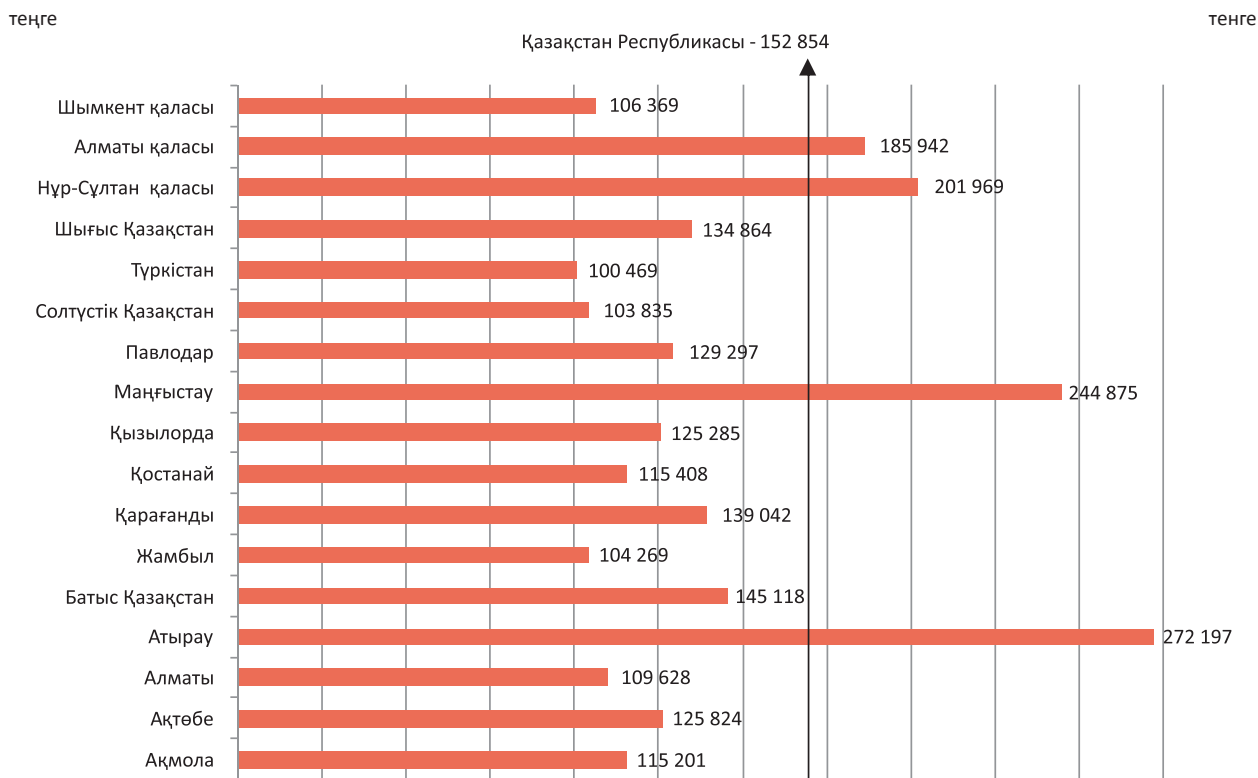
Продолжение

	2014	2015	2016	2017	2018	
Сумен жабдықтау; кәріз жүйесі, қалдықтардың жиналуын және таратылуын бақылау	7 095,7	11 938,6	13 168,9	15 778,1	19 251,3	Водоснабжение; канализационная система, контроль над сбором и распределением отходов
Құрылыс	135 319,3	231 186,1	248 693,0	225 691,6	246 360,3	Строительство
Көтерме және бөлшек сауда; автомобильдерді және мотоциклдерді жөндеу	202 985,0	315 859,5	397 525,0	442 144,1	490 254,2	Оптовая и розничная торговля; ремонт автомобилей и мотоциклов
Көлік және қоймалау	49 709,8	100 792,1	85 851,6	90 814,4	122 775,0	Транспорт и складирование
Тұру және тамақтану бойынша қызметтер	11 000,8	21 288,2	24 466,7	28 359,7	43 867,2	Услуги по проживанию и питанию
Ақпарат және байланыс	28 349,7	48 920,6	58 139,3	65 145,9	84 614,7	Информация и связь
Қаржы және сақтандыру қызметі	15 859,2	32 343,9	36 936,7	36 876,7	46 490,9	Финансовая и страховая деятельность
Жылжымайтын мүлікпен жасалатын операциялар	44 142,0	66 277,9	68 915,6	70 551,1	83 288,4	Операции с недвижимым имуществом
Кәсіби, ғылыми және техникалық қызмет	124 089,8	218 802,2	218 099,3	228 493,4	268 144,1	Профессиональная, научная и техническая деятельность
Әкімшілік және қосалқы қызмет көрсету саласындағы қызмет	41 910,3	68 973,5	88 527,5	87 177,4	97 332,6	Деятельность в области административного и вспомогательного обслуживания
Өнер, ойын-сауық және демалыс	14 704,2	39 814,4	42 643,5	47 288,8	52 027,8	Искусство, развлечения и отдых
Өзге де қызметтер түрлерін ұсыну	8 912,3	22 950,0	32 331,4	51 619,0	51 266,4	Предоставление прочих видов услуг

6. Өңірлер бойынша жалақы Заработная плата по регионам

Өңірлер бойынша қызметкерлердің орташа айлық атаулы жалақысы*
Среднемесячная номинальная заработная плата работников по регионам*

2018 жылғы өңірлер бойынша бір қызметкердің орташа айлық атаулы жалақысы
Среднемесячная номинальная заработная плата одного работника по регионам в 2018 году



6.1 Орташа айлық атаулы жалақы Среднемесячная номинальная заработная плата

	2014	2015	2016	2017	2018
Қазақстан Республикасы	115 262	121 196	135 430	142 274	152 854
Ақмола	82 391	84 955	98 985	105 280	115 201
Ақтөбе	101 271	101 769	109 235	117 249	125 824
Алматы	86 110	89 451	99 970	105 836	109 628
Атырау	202 886	205 900	244 827	243 242	272 197
Батыс Қазақстан	103 209	109 993	127 645	134 778	145 118
Жамбыл	79 300	81 691	92 637	96 696	104 269
Қарағанды	101 219	105 547	116 570	123 945	139 042
Қостанай	85 004	87 591	99 172	108 670	115 408
Қызылорда	101 637	102 436	114 405	121 576	125 285
Маңғыстау	205 889	216 017	229 677	233 018	244 875
Павлодар	95 588	101 621	112 382	121 246	129 297
Солтүстік Қазақстан	77 771	81 117	94 053	98 131	103 835
Түркістан	77 698	78 253	92 415	93 841	100 469
Шығыс Қазақстан	94 131	97 495	112 781	119 791	134 864
Нұр-Сұлтан қаласы	161 326	185 149	186 083	194 454	201 969
Алматы қаласы	149 544	148 388	166 580	176 044	185 942
Шымкент қаласы	83 316	84 957	95 196	102 259	106 369

6.2 Атаулы және нақты жалақы индексі

Индексы номинальной и реальной заработной платы

өткен жылға пайызбен

в процентах к предыдущему году

	Атаулы жалақы индексі					Нақты жалақы индексі				
	Индекс номинальной заработной платы					Индекс реальной заработной платы				
	2014	2015	2016	2017	2018	2014	2015	2016	2017	2018
Қазақстан Республикасы	110,7	105,1	111,7	105,1	107,4	103,7	98,6	97,5	97,9	101,3
Ақмола	109,2	103,1	116,5	106,4	109,4	102,1	96,9	102,9	99,1	103,0
Ақтөбе	110,4	100,5	107,3	107,3	107,3	104,9	94,8	93,7	100,8	101,8
Алматы	111,3	103,9	111,8	105,9	103,6	104,7	97,9	98,1	99,2	97,6
Атырау	109,0	101,5	118,9	99,4	111,9	102,4	94,8	104,0	91,4	106,0
Батыс Қазақстан	110,1	106,6	116,0	105,6	107,7	104,5	100,2	101,7	99,1	101,6
Жамбыл	107,3	103,0	113,4	104,4	107,8	100,3	96,7	100,0	97,2	101,8
Қарағанды	109,7	104,3	110,4	106,3	112,2	101,1	97,8	97,8	99,3	106,1
Қостанай	107,9	103,0	113,2	109,6	106,2	102,2	96,8	100,2	102,0	100,4
Қызылорда	106,9	100,8	111,7	106,3	103,1	100,2	94,2	97,7	98,7	96,9
Маңғыстау	120,7	104,9	106,3	101,5	105,1	113,8	97,3	90,5	95,1	98,4
Павлодар	108,3	106,3	110,6	107,9	106,6	101,2	100,3	97,0	99,7	100,6
Солтүстік Қазақстан	109,2	104,3	115,9	104,3	105,8	101,5	98,1	102,7	96,2	100,0
Түркістан	-	100,7	118,1	101,5	107,1	-	94,4	102,9	94,2	101,5
Шығыс Қазақстан	109,9	103,6	115,7	106,2	112,6	102,8	96,9	101,6	98,7	106,5
Нұр-Сұлтан қаласы	111,4	114,8	100,5	104,5	103,9	103,5	106,2	84,1	96,4	97,3
Алматы қаласы	110,3	99,2	112,3	105,7	105,6	103,9	93,3	97,3	98,7	99,5
Шымкент қаласы	-	102,0	112,1	107,4	104,0	-	95,6	97,6	99,7	98,4

* Кәсіпкерлік қызметпен айналысатын шағын кәсіпорындарды есепке алумен.

С учетом малых предприятий, занимающихся предпринимательской деятельностью.

Өңірлер бойынша қызметкерлердің орташа айлық атаулы жалақысы*

Среднемесячная номинальная заработная плата работников по регионам*

6.3 Орташа айлық атаулы жалақы

Среднемесячная номинальная заработная плата

тенге

тенге

	2014	2015	2016	2017	2018
Қазақстан Республикасы	121 021	126 021	142 898	150 827	162 673
Ақмола	85 412	89 176	104 816	110 776	121 361
Ақтөбе	106 265	106 778	117 446	126 640	137 039
Алматы	89 283	90 445	104 903	110 387	115 101
Атырау	221 664	225 121	268 441	264 597	293 572
Батыс Қазақстан	108 223	116 798	136 675	144 175	153 782
Жамбыл	81 874	85 298	96 044	100 536	109 420
Қарағанды	107 821	113 905	125 705	134 494	149 916
Қостанай	90 602	93 560	107 997	116 640	125 995
Қызылорда	104 485	106 332	118 963	124 107	130 391
Маңғыстау	222 294	234 007	250 787	259 672	275 679
Павлодар	102 310	108 630	122 633	131 709	141 915
Солтүстік Қазақстан	81 062	84 324	97 344	104 139	110 686
Түркістан	80 713	81 892	97 029	98 417	104 136
Шығыс Қазақстан	99 130	103 028	118 736	125 911	140 126
Нұр-Сұлтан қаласы	177 809	189 970	212 848	227 003	240 320
Алматы қаласы	155 242	161 845	178 678	190 875	200 919
Шымкент қаласы	89 269	90 494	101 825	108 933	115 574

6.4 Атаулы және нақты жалақы индексі Индексы номинальной и реальной заработной платы

өткен жылға пайызбен

в процентах к предыдущему году

	Атаулы жалақы индексі Индекс номинальной заработной платы					Нақты жалақы индексі Индекс реальной заработной платы				
	2014	2015	2016	2017	2018	2014	2015	2016	2017	2018
Қазақстан Республикасы	110,9	104,2	113,4	105,5	107,9	103,9	97,7	98,9	98,3	101,7
Ақмола	107,9	104,3	117,5	105,7	109,6	100,9	98,1	103,8	98,4	103,2
Ақтөбе	110,0	101,0	110,0	107,8	108,2	104,6	95,2	96,1	101,2	102,7
Алматы	109,9	101,6	116,0	105,2	104,3	103,4	95,8	101,7	98,5	98,2
Атырау	115,2	100,6	119,2	98,6	111,0	108,3	94,1	104,3	90,6	105,1
Батыс Қазақстан	110,0	106,9	117,0	105,5	106,7	104,4	100,4	102,6	99,0	100,6
Жамбыл	106,7	103,6	112,6	104,7	108,8	99,7	97,3	99,3	97,5	102,8
Қарағанды	108,5	104,7	110,4	107,0	111,5	100,0	98,3	97,7	100,0	105,5
Қостанай	108,6	102,0	115,4	108,0	108,0	102,8	95,8	102,2	100,5	102,1
Қызылорда	105,7	101,6	111,9	104,3	105,1	99,1	94,9	97,9	96,9	98,7
Маңғыстау	120,9	103,3	107,2	103,5	106,2	114,0	95,8	91,2	97,0	99,4
Павлодар	109,3	105,2	112,9	107,4	107,7	102,0	99,2	99,0	99,3	101,6
Солтүстік Қазақстан	108,3	102,5	115,4	107,0	106,3	100,6	96,4	102,3	98,7	100,5
Түркістан	-	101,5	118,5	101,4	105,8	-	95,1	103,2	94,2	100,3
Шығыс Қазақстан	109,8	103,2	115,2	106,0	111,3	102,7	96,6	101,2	98,6	105,3
Нұр-Сұлтан қаласы	111,5	108,6	112,0	106,7	105,9	103,6	100,5	93,8	98,4	99,1
Алматы қаласы	109,8	104,7	110,4	106,8	105,3	103,4	98,4	95,7	99,7	99,2
Шымкент қаласы	-	101,4	112,5	107,0	106,1	-	95,0	98,0	99,4	100,4

* Кәсіпкерлік қызметпен айналысатын шағын кәсіпорындарды есепке алусыз.

Без учета малых предприятий, занимающихся предпринимательской деятельностью.

Қызметкерлердің орташа айлық атаулы жалақысы* Среднемесячная номинальная заработная плата работников*

6.5 Экономикалық қызмет түрлері бойынша қызметкерлердің орташа айлық атаулы жалақысы Среднемесячная номинальная заработная плата работников по видам экономической деятельности

теңге

тенге

	Ауыл, орман және балық шаруашылығы Сельское, лесное и рыбное хозяйство					Өнеркәсіп Промышленность				
	2014	2015	2016	2017	2018	2014	2015	2016	2017	2018
Қазақстан Республикасы	66 483	72 507	81 572	91 084	97 929	159 839	174 436	195 295	214 189	234 168
Ақмола	64 540	71334	90 683	102 133	111 225	105 079	114 165	127 747	138 302	160 534
Ақтөбе	55 203	61158	71 115	73 910	82 934	133 217	135 227	144 959	165 822	186 442
Алматы	66 935	74536	84 073	100 883	112 550	125 178	127 859	148 185	158 034	167 970
Атырау	46 384	48314	41 872	48 862	57 657	355 678	417 398	465 505	518 497	538 517
Батыс Қазақстан	56 465	63619	68 647	71 543	85 888	221 896	269 658	334 685	372 122	395 408
Жамбыл	42 220	51334	57 439	63 200	76 915	94 860	99 843	108 427	118 537	130 556
Қарағанды	73 808	82614	89 464	95 270	113 992	140 650	152 595	167 283	181 138	210 617
Қостанай	66 260	66258	72 310	81 721	85 330	116 807	121 519	137 244	152 907	167 946
Қызылорда	56 396	65021	76 851	82 011	82 141	183 772	186 672	195 479	210 870	219 192
Маңғыстау	58 687	59774	53 269	42 783	58 660	365 321	411 404	449 287	485 418	511 751
Павлодар	51 785	61563	70 872	79 655	91 394	127 753	140 318	154 708	172 319	188 906
Солтүстік Қазақстан	69 759	76738	81 838	92 129	98 166	84 931	94 583	98 264	106 160	115 516
Түркістан	47597	59 711	72 562	78 028	82 975	136 971	148 088	160 111	175 583	184 888
Шығыс Қазақстан	66 677	75517	85 577	93 200	104 421	130 401	139 642	165 429	178 254	205 905
Нұр-Сұлтан қаласы	114 263	120825	133 242	153 514	132 686	173 815	175 667	219 236	237 914	250 680
Алматы қаласы	103 140	113433	123 819	112 750	132 248	140 844	148 086	168 891	178 016	188 554
Шымкент қаласы	90 130	86 011	83 240	91 345	88 802	106 712	108 005	115 463	121 733	133 521

Жалғасы

Продолжение

	Құрылыс Строительство					Көтерме және бөлшек сауда; автомобильдерді және мотоциклдерді жөндеу Оптовая и розничная торговля; ремонт автомобилей и мотоциклов				
	2014	2015	2016	2017	2018	2014	2015	2016	2017	2018
Қазақстан Республикасы	140 321	154 794	179 205	194 227	213 784	117 186	121 020	131 091	145 698	159 091
Ақмола	103 849	115 802	139 374	150 919	162 973	99 825	88 013	102 165	125 604	134 496
Ақтөбе	111 021	112 114	115 848	131 944	172 001	82 601	84 447	102 115	111 108	120 532
Алматы	103 753	107 132	118 464	137 051	133 960	105 158	128 459	132 503	129 279	136 748
Атырау	209 983	238 700	253 257	246 673	276 024	128 234	81 261	136 794	149 524	147 190
Батыс Қазақстан	144 922	133 979	158 822	147 291	168 616	82 584	89 128	101 936	110 405	127 087
Жамбыл	84 457	84 835	85 805	92 225	95 845	78 567	95 401	94 688	98 958	110 313
Қарағанды	111 118	116 378	129 361	141 772	173 769	90 556	95 288	101 200	110 643	120 175
Қостанай	100 518	91 476	106 072	143 800	154 200	79 715	87 934	98 518	104 415	112 360
Қызылорда	97 281	96 288	101 234	101 991	109 871	89 518	93 904	96 328	104 303	111 454
Маңғыстау	243 908	288 276	318 251	262 216	285 317	95 712	93 931	109 816	114 894	127 595
Павлодар	117 670	113 751	143 121	154 984	165 533	87 514	85 602	94 342	107 432	120 829
Солтүстік Қазақстан	88 590	105 690	115 308	138 424	154 407	66 918	74 919	80 953	92 229	97 155
Түркістан	99 714	94 315	98 402	134 902	157 851	87 894	88 930	69 738	86 105	74 096
Шығыс Қазақстан	102 219	109 889	124 223	130 641	153 166	96 057	102 014	104 299	123 745	142 178
Нұр-Сұлтан қаласы	164 634	194 262	224 039	285 051	271 247	132 988	141 847	151 360	174 620	189 520
Алматы қаласы	138 434	138 274	156 534	179 790	215 419	156 323	160 009	171 200	187 524	202 446
Шымкент қаласы	100 337	104 206	126 715	136 415	153 011	79 511	81 762	90 702	101 748	112 880

Жалғасы

Продолжение

	Көлік және қоймалау Транспорт и складирование					Тұру және тамақтану бойынша қызметтер Услуги по проживанию и питанию				
	2014	2015	2016	2017	2018	2014	2015	2016	2017	2018
Қазақстан Республикасы	160 007	166 057	176 825	193 579	210 822	104 410	116 503	127 837	140 070	149 040
Ақмола	106 081	113 995	117 260	130 998	151 488	94 181	96 324	122 827	72 407	121 141
Ақтөбе	154 463	156 153	165 416	173 008	184 165	72 693	71 019	70 676	84 854	85 358
Алматы	118 685	117 256	129 752	155 891	133 926	49 283	66 655	131 021	65 436	85 870
Атырау	219 295	236 525	237 627	267 478	280 077	159 617	163 252	176 649	169 980	171 640
Батыс Қазақстан	138 323	142 580	161 932	165 497	187 031	98 486	114 569	137 549	127 234	155 410
Жамбыл	128 053	128 483	136 762	150 418	169 140	33 349	-	-	-	-
Қарағанды	132 650	141 018	146 674	157 509	172 781	58 197	62 642	71 057	79 643	98 287
Қостанай	105 228	111 782	122 983	132 630	157 391	54 095	54 360	62 787	70 519	91 667
Қызылорда	139 260	147 696	160 970	179 285	199 856	64 292	73 601	76 325	73 175	94 298
Маңғыстау	298 459	294 593	355 014	372 137	378 366	102 529	110 642	98 252	130 353	146 972
Павлодар	137 059	141 950	149 515	162 428	170 332	67 478	98 737	98 332	108 041	115 747
Солтүстік Қазақстан	118 694	113 365	145 221	168 380	182 247	-	-	-	-	-
Түркістан	148 173	146 674	148 271	202 231	222 183	66 396	71 370	54 369	50 488	45 725
Шығыс Қазақстан	118 878	124 209	124 672	139 711	163 348	67 682	67 310	74 040	85 462	101 054
Нұр-Сұлтан қаласы	217 957	224 057	231 178	233 519	251 003	122 077	142 002	152 875	177 042	175 781
Алматы қаласы	175 592	185 405	184 487	218 551	246 919	104 160	118 701	120 465	135 664	137 749
Шымкент қаласы	130 504	134 828	160 758	167 056	204 928	115 915	127 856	141 526	168 346	191 895

Жалғасы

Продолжение

	Ақпарат және байланыс Информация и связь					Қаржы және сақтандыру қызметі Финансовая и страховая деятельность				
	2014	2015	2016	2017	2018	2014	2015	2016	2017	2018
Қазақстан Республикасы	173 887	180 828	204 192	221 748	235 410	220 803	236 689	284 330	298 725	334 269
Ақмола	108 963	118 736	125 988	128 349	125 926	126 465	143 109	166 722	177 436	200 476
Ақтөбе	118 455	126 974	135 081	136 088	155 369	138 548	149 235	181 671	187 359	210 546
Алматы	116 201	119 520	131 708	164 470	155 041	132 512	146 672	188 081	195 815	210 708
Атырау	150 249	148 334	162 758	160 402	171 794	159 945	166 731	201 040	203 170	233 766
Батыс Қазақстан	116 977	123 420	132 174	134 272	128 930	137 031	147 705	176 170	190 169	226 601
Жамбыл	119 053	118 507	131 046	138 200	135 594	133 074	145 771	171 869	186 281	214 955
Қарағанды	127 995	131 101	142 131	143 934	147 502	133 823	151 023	174 593	186 816	201 507
Қостанай	111 467	114 017	130 288	134 353	144 902	131 666	144 680	162 194	176 717	198 980

Жалғасы

Продолжение

	Ақпарат және байланыс Информация и связь					Қаржы және сақтандыру қызметі Финансовая и страховая деятельность				
	2014	2015	2016	2017	2018	2014	2015	2016	2017	2018
Қызылорда	147 591	156 001	155 053	134 251	143 366	152 830	168 957	198 790	217 805	229 396
Маңғыстау	202 323	192 773	212 075	204 974	206 661	159 462	179 940	203 688	218 629	245 815
Павлодар	128 945	134 018	146 485	146 041	158 793	133 287	148 240	168 161	179 195	196 236
Солтүстік Қазақстан	125 466	126 036	145 182	145 091	143 738	130 436	149 633	178 244	186 968	213 199
Түркістан	35 100	27 839	27 953	31 417	184 483	126 305	134 028	148 956	199 586	199 144
Шығыс Қазақстан	126 578	135 948	151 851	161 068	167 609	129 307	141 243	168 195	178 713	195 144
Нұр-Сұлтан қаласы	247 984	259 203	304 202	322 674	345 462	340 089	339 280	419 211	413 973	481 726
Алматы қаласы	227 211	231 221	246 591	265 859	289 666	285 125	312 127	382 533	401 785	433 151
Шымкент қаласы	112 428	114 276	130 727	159 956	140 590	134 415	141 796	157 040	182 063	196 558

Жалғасы

Продолжение

	Жылжымайтын мүлікпен жасалатын операциялар Операции с недвижимым имуществом					Кәсіби, ғылыми және техникалық қызмет Профессиональная, научная и техническая деятельность				
	2014	2015	2016	2017	2018	2014	2015	2016	2017	2018
Қазақстан Республикасы	108 066	109 318	123 346	147 620	157 342	250 816	255 216	323 661	268 664	286 839
Ақмола	118 587	105 735	131 204	135 185	132 437	91 491	91 187	102 636	105 444	112 106
Ақтөбе	86 812	89 300	119 028	142 491	104 353	152 111	143 539	133 499	145 639	166 362
Алматы	65 067	69 941	79 229	99 023	94 178	95 610	96 689	93 933	107 065	107 437
Атырау	112 283	104 580	125 042	208 944	205 445	666 254	622 270	889 985	635 865	797 186
Батыс Қазақстан	96 326	105 347	125 918	126 653	113 309	133 747	175 176	172 962	174 230	150 058
Жамбыл	60 971	68 846	87 823	122 424	93 844	98 719	103 725	101 650	104 115	109 134
Қарағанды	84 053	82 429	78 141	103 203	80 841	117 164	143 818	127 692	144 733	145 215
Қостанай	58 255	64 496	73 478	95 655	62 263	93 202	90 958	100 065	115 551	129 060
Қызылорда	128 860	113 331	161 859	188 118	82 819	147 135	153 723	159 700	174 572	189 848
Маңғыстау	130 827	133 514	116 199	124 270	111 918	321 843	253 941	259 650	260 403	316 260
Павлодар	81 342	86 658	93 130	122 333	108 995	123 125	131 143	137 531	135 457	148 808
Солтүстік Қазақстан	98 816	86 700	92 852	110 972	80 492	85 295	86 582	93 400	96 501	98 074
Түркістан	107834	11 000	-	-	32 707	135 108	156 424	160 445	162 783	152 451
Шығыс Қазақстан	69 639	70 765	81 667	85 140	96 590	135 777	151 179	189 719	184 453	210 120
Нұр-Сұлтан қаласы	135 695	141 587	159 741	178 831	190 038	339 776	383 677	479 554	479 476	507 449
Алматы қаласы	133 669	133 620	126 975	165 174	200 600	219 106	225 131	252 775	270 663	255 333
Шымкент қаласы	112 146	133 476	135 021	129 302	115 158	105 603	116 869	128 765	138 549	157 500

Жалғасы

Продолжение

	Әкімшілік және қосалқы қызмет көрсету саласындағы қызмет Деятельность в области административного и вспомогательного обслуживания					Мемлекеттік басқару және қорғаныс; міндетті әлеуметтік қамтамасыз ету Государственное управление и оборона; обязательное социальное обеспечение				
	2014	2015	2016	2017	2018	2014	2015	2016	2017	2018
Қазақстан Республикасы	94 895	102 180	115 041	151 771	187 532	106 000	107 924	118 868	125 247	134 835
Ақмола	77 454	77 378	134 966	80 002	86 459	91 359	94 422	107 751	111 846	118 605
Ақтөбе	55 279	68 151	64 412	71 673	96 008	107 693	108 297	115 774	117 632	124 296
Алматы	57 675	57 267	75 707	81 331	79 623	90 603	91 856	105 335	109 300	114 021
Атырау	213 248	202 123	280 493	420 233	517 052	97 535	100 033	117 303	120 542	127 695
Батыс Қазақстан	148 249	161 055	141 697	156 175	180 052	86 710	89 488	102 105	107 922	119 477
Жамбыл	60 684	64 113	75 260	79 834	90 160	95 242	96 922	105 611	110 658	117 432
Қарағанды	61 257	70 896	71 573	75 463	78 760	98 771	100 030	105 949	114 334	125 101
Қостанай	67 987	73 649	81 934	86 946	95 876	93 425	92 966	103 304	109 159	117 705
Қызылорда	72 645	68 482	70 766	79 596	86 042	116 869	118 541	132 794	138 437	146 985
Маңғыстау	80 990	71 744	80 811	99 396	155 395	99 891	99 222	114 581	114 719	139 134
Павлодар	66 070	80 545	86 769	78 745	88 676	93 671	96 283	106 063	110 659	118 476
Солтүстік Қазақстан	61 705	65 096	73 392	67 669	72 370	91 660	92 028	104 144	109 330	118 987
Түркістан	53 917	54 875	58 155	58 187	66 542	80 919	82 330	98 794	100 488	112 294
Шығыс Қазақстан	74 566	75 121	73 593	78 666	87 451	93 625	94 708	105 863	111 154	120 497
Нұр-Сұлтан қаласы	111 387	123 925	128 664	147 662	158 314	195 728	196 556	205 964	221 188	243 296
Алматы қаласы	98 721	108 173	116 205	126 716	136 919	125 141	120 296	126 832	127 895	140 259
Шымкент қаласы	63 830	67 217	65 556	73 394	84 839	104 752	101 842	101 950	115 222	107 839

Жалғасы

Продолжение

	Білім беру Образование					Денсаулық сақтау және әлеуметтік қызметтер Здравоохранение и социальные услуги				
	2014	2015	2016	2017	2018	2014	2015	2016	2017	2018
Қазақстан Республикасы	74 756	77 542	94 542	96 612	102 875	88 779	91 902	106 049	108 714	111 802
Ақмола	68 101	69 776	86 485	90 227	96 255	80 338	80 710	96 896	100 071	104 371
Ақтөбе	71 523	72 885	87 417	90 870	95 428	83 405	85 578	99 191	101 797	102 906
Алматы	69 307	70 919	88 689	91 944	97 341	87 124	90 418	100 633	100 495	101 908
Атырау	71 688	76 119	96 178	95 735	100 792	94 174	96 455	113 472	115 422	118 509
Батыс Қазақстан	61 663	64 410	78 582	80 815	84 794	83 825	87 427	103 408	104 218	106 851
Жамбыл	64 851	68 503	83 730	85 658	94 252	80 005	81 103	93 996	93 834	96 467
Қарағанды	71 800	73 880	89 527	91 535	97 314	81 835	85 259	98 137	103 983	105 371
Қостанай	70 978	74 267	92 614	94 550	100 382	86 011	89 716	103 679	106 871	111 331
Қызылорда	69 811	72 451	92 507	93 210	98 349	86 963	89 334	103 338	103 197	101 805
Маңғыстау	68 267	69 593	85 139	88 293	94 645	87 519	87 471	101 167	104 166	113 024
Павлодар	69 394	71 624	88 053	90 132	96 159	83 838	86 539	100 999	104 385	107 122
Солтүстік Қазақстан	65 999	68 621	84 044	87 526	92 752	83 370	84 128	98 527	101 863	105 320
Түркістан	66 399	66 969	85 990	86 275	90 933	78 215	81 783	94 231	91 242	95 497
Шығыс Қазақстан	72 124	73 545	90 257	93 280	99 957	86 182	87 661	101 234	105 167	108 098
Нұр-Сұлтан қаласы	139 136	153 585	175 706	172 277	184 471	123 537	129 975	151 060	155 455	160 209
Алматы қаласы	104 620	108 907	124 447	128 683	134 214	102 574	107 081	118 518	125 987	129 802
Шымкент қаласы	69 768	71 306	85 092	88 496	92 914	77 248	79 600	94 880	97 099	96 493

Жалғасы

Продолжение

	Өнер, ойын-сауық және демалыс Искусство, развлечения и отдых					Өзге де қызметтер түрлерін ұсыну Предоставление прочих видов услуг				
	2014	2015	2016	2017	2018	2014	2015	2016	2017	2018
Қазақстан Республикасы	91 713	95 210	110 320	119 164	127 685	160 392	202 769	218 893	210 924	209 469
Ақмола	52 130	53 915	74 132	76 871	76 197	118 236	69 904	75 049	79 594	95 887
Ақтөбе	127 393	53 797	114 126	136 560	118 220	93 181	101 989	115 388	112 242	118 746
Алматы	64 816	54 806	70 952	73 106	95 520	69 052	72 072	74 102	77 587	95 284
Атырау	120 735	73 599	69 691	73 378	73 222	258 874	314 615	127 364	138 675	139 362
Батыс Қазақстан	50 895	51 247	72 680	73 300	73 205	70 243	71 524	79 153	86 160	90 986
Жамбыл	78 639	85 425	65 943	89 471	88 147	69 532	90 349	74 741	77 930	83 039
Қарағанды	96 761	73 489	102 557	115 600	120 880	73 658	87 888	97 932	107 294	117 643
Қостанай	54 850	55 914	130 421	138 068	142 611	69 828	73 298	78 508	86 175	85 833
Қызылорда	88 987	69 653	100 073	98 602	101 165	71 971	90 912	85 770	94 999	107 576
Маңғыстау	54 095	53 272	72 110	70 935	78 503	121 910	136 871	142 853	156 877	154 315
Павлодар	60 110	67 208	75 139	79 567	84 453	75 975	84 928	141 935	143 153	151 041
Солтүстік Қазақстан	51 990	53 703	72 693	73 434	73 531	73 401	79 331	86 500	90 725	89 245
Түркістан	57 483	57 451	76 332	78 237	79 876	76 856	97 632	75 584	101 543	104 480
Шығыс Қазақстан	53 057	54 177	94 698	93 535	94 728	67 781	77 739	81 900	89 521	98 931
Нұр-Сұлтан қаласы	198 007	262 719	238 621	274 852	296 163	193 792	261 110	233 195	251 653	253 243
Алматы қаласы	106 028	114 184	125 787	136 416	159 171	239 573	321 780	392 755	362 732	350 848
Шымкент қаласы	79 542	53 783	78 223	75 118	75 243	85 709	89 441	89 062	82 081	84 620

6.6 Экономикалық қызмет түрлері бойынша атаулы жалақы индексі Индекс номинальной заработной платы по видам экономической деятельности

өткен жылға пайызбен

в процентах к предыдущему году

	Ауыл, орман және балық шаруашылығы Сельское, лесное и рыбное хозяйство					Өнеркәсіп Промышленность				
	2014	2015	2016	2017	2018	2014	2015	2016	2017	2018
Қазақстан Республикасы	114,0	108,6	112,5	111,7	107,5	115,0	106,5	112,0	109,7	109,3
Ақмола	117,9	113,7	127,1	112,6	108,9	106,2	107,3	111,9	108,3	116,1
Ақтөбе	115,7	101,7	116,3	103,9	112,2	109,0	100,7	107,2	114,4	112,4
Алматы	114,8	114,1	112,8	120,0	111,6	107,6	98,7	115,9	106,6	106,3
Атырау	112,4	107,0	86,7	116,7	118,0	125,3	114,1	111,5	111,4	103,9
Батыс Қазақстан	107,8	117,1	107,9	104,2	120,1	116,4	116,9	124,1	111,2	106,3
Жамбыл	107,9	116,8	111,9	110,0	121,7	110,4	103,4	108,6	109,3	110,1
Қарағанды	118,9	107,0	108,3	106,5	119,7	111,1	106,2	109,6	108,3	116,3

Жалғасы

Продолжение

	Ауыл, орман және балық шаруашылығы Сельское, лесное и рыбное хозяйство					Өнеркәсіп Промышленность				
	2014	2015	2016	2017	2018	2014	2015	2016	2017	2018
Қостанай	109,7	99,6	109,1	113,0	104,4	112,7	101,4	112,9	111,4	109,8
Қызылорда	115,1	114,9	118,2	106,7	100,2	109,5	99,1	104,7	107,9	103,9
Маңғыстау	125,4	110,6	89,1	80,3	137,1	123,8	108,7	109,2	108,0	105,4
Павлодар	110,7	119,0	115,1	112,4	114,7	111,1	108,3	110,3	111,4	109,6
Солтүстік Қазақстан	118,9	109,2	106,6	112,6	106,6	109,9	106,6	103,9	108,0	108,8
Түркістан	-	125,5	121,5	107,5	106,3	-	108,1	108,1	109,7	105,3
Шығыс Қазақстан	110,4	111,4	113,3	108,9	112,0	113,8	105,2	118,5	107,8	115,5
Нұр-Сұлтан қаласы	111,4	111,2	110,3	115,2	86,4	127,0	103,6	124,8	108,5	105,4
Алматы қаласы	92,3	110,0	109,2	91,1	117,3	114,8	104,8	114,0	105,4	105,9
Шымкент қаласы	-	95,4	96,8	109,7	97,2	-	101,2	106,9	105,4	109,7

Жалғасы

Продолжение

	Құрылыс Строительство					Көтерме және бөлшек сауда; автомобильдерді және мотоциклдерді жөндеу Оптовая и розничная торговля; ремонт автомобилей и мотоциклов				
	2014	2015	2016	2017	2018	2014	2015	2016	2017	2018
Қазақстан Республикасы	117,6	106,6	115,8	108,4	110,1	113,4	105,7	108,3	111,1	109,2
Ақмола	112,4	106,1	120,4	108,3	108,0	119,0	95,3	116,1	122,9	107,1
Ақтөбе	118,7	98,5	103,3	113,9	130,4	109,0	102,3	120,9	108,8	108,5
Алматы	109,0	103,1	110,6	115,7	97,7	115,0	110,9	103,1	97,6	105,8
Атырау	123,6	111,9	106,1	97,4	111,9	154,8	92,8	168,3	109,3	98,4
Батыс Қазақстан	102,3	87,8	118,5	92,7	114,5	108,3	102,0	114,4	108,3	115,1
Жамбыл	85,9	103,5	101,1	107,5	103,9	112,6	114,6	99,3	104,5	111,5
Қарағанды	111,3	99,9	111,2	109,6	122,6	111,6	107,3	106,2	109,3	108,6
Қостанай	105,3	89,9	116,0	135,6	107,2	110,4	109,6	112,0	106,0	107,6
Қызылорда	99,7	96,4	105,1	100,7	107,7	113,5	109,9	102,6	108,3	106,9
Маңғыстау	129,2	107,6	110,4	82,4	108,8	127,7	94,1	116,9	104,6	111,1
Павлодар	118,1	94,3	125,8	108,3	106,8	101,8	98,2	110,2	113,9	112,5
Солтүстік Қазақстан	118,9	118,3	109,1	120,0	111,5	107,3	105,3	108,1	113,9	105,3
Түркістан	-	94,6	104,3	137,1	117,0	-	101,2	78,4	123,5	86,1
Шығыс Қазақстан	114,3	103,6	113,0	105,2	117,2	122,3	101,1	102,2	118,6	114,9
Нұр-Сұлтан қаласы	131,8	119,2	115,3	127,2	95,2	110,7	119,6	106,7	115,4	108,5
Алматы қаласы	111,5	99,2	113,2	114,9	119,8	108,5	103,9	107,0	109,5	108,0
Шымкент қаласы	-	103,9	121,6	107,7	112,2	-	102,8	110,9	112,2	110,9

Жалғасы

Продолжение

	Көлік және қоймалау Транспорт и складирование					Тұру және тамақтану бойынша қызметтер Услуги по проживанию и питанию				
	2014	2015	2016	2017	2018	2014	2015	2016	2017	2018
Қазақстан Республикасы	112,9	101,9	106,5	109,5	108,9	113,5	106,5	109,7	109,6	106,4
Ақмола	110,5	103,5	102,9	111,7	115,6	131,3	92,5	127,5	59,0	167,3
Ақтөбе	109,1	99,3	105,9	104,6	106,4	104,5	91,6	99,5	120,1	100,6
Алматы	121,1	93,5	110,7	120,1	85,9	110,0	122,3	196,6	49,9	131,2
Атырау	106,3	106,2	100,5	112,6	104,7	116,5	100,2	108,2	96,2	101,0
Батыс Қазақстан	108,3	100,7	113,6	102,2	113,0	83,8	112,1	120,1	92,5	122,1
Жамбыл	109,2	99,2	106,4	110,0	112,4	65,9	-	-	-	-
Қарағанды	111,8	105,0	104,0	107,4	109,7	110,0	103,6	113,4	112,1	123,4
Қостанай	105,8	102,7	110,0	107,8	118,7	106,9	95,6	115,5	112,3	130,0
Қызылорда	108,3	105,6	109,0	111,4	111,5	110,0	112,7	103,7	95,9	128,9
Маңғыстау	132,4	98,3	120,5	104,8	101,7	117,9	108,1	88,8	132,7	112,7
Павлодар	112,1	101,3	105,3	108,6	104,9	158,5	125,8	99,6	109,9	107,1
Солтүстік Қазақстан	110,4	88,9	128,1	115,9	108,2	-	-	-	-	-
Түркістан	-	99,0	101,1	136,4	109,9	-	107,5	76,2	92,9	90,6
Шығыс Қазақстан	110,0	103,9	100,4	112,1	116,9	115,4	97,8	110,0	115,4	118,2
Нұр-Сұлтан қаласы	106,5	100,8	103,2	101,0	107,5	112,7	109,9	107,7	115,8	99,3
Алматы қаласы	107,5	106,6	99,5	118,5	113,0	115,4	111,8	101,5	112,6	101,5
Шымкент қаласы	-	103,3	119,2	103,9	122,7	-	110,3	110,7	119,0	114,0

Жалғасы

Продолжение

	Ақпарат және байланыс Информация и связь					Қаржы және сақтандыру қызметі Финансовая и страховая деятельность				
	2014	2015	2016	2017	2018	2014	2015	2016	2017	2018
Қазақстан Республикасы	111,4	104,7	112,9	108,6	106,2	107,4	107,6	120,1	105,1	111,9
Ақмола	109,3	108,6	106,1	101,9	98,1	111,5	113,2	116,5	106,4	113,0
Ақтөбе	113,4	104,9	106,4	100,7	114,2	107,6	107,7	121,7	103,1	112,4
Алматы	118,4	102,9	110,2	124,9	94,3	118,1	110,7	128,2	104,1	107,6
Атырау	108,1	98,6	109,7	98,6	107,1	110,2	104,2	120,6	101,1	115,1
Батыс Қазақстан	107,6	104,2	107,1	101,6	96,0	110,3	107,8	119,3	107,9	119,2
Жамбыл	109,7	97,3	110,6	105,5	98,1	110,7	109,5	117,9	108,4	115,4
Қарағанды	111,1	103,9	108,4	101,3	102,5	110,5	112,6	115,6	107,0	107,9
Қостанай	106,3	103,2	114,3	103,1	107,9	107,9	109,9	112,1	109,0	112,6
Қызылорда	103,1	97,2	99,4	86,6	106,8	108,5	111,3	117,7	109,6	105,3
Маңғыстау	122,2	94,1	110,0	96,7	100,8	113,5	112,8	113,2	107,3	112,4
Павлодар	113,3	101,9	109,3	99,7	108,7	109,7	111,2	113,4	106,6	109,5
Солтүстік Қазақстан	114,3	97,2	115,2	99,9	99,1	114,6	114,7	119,1	104,9	114,0
Түркістан	-	79,3	100,4	112,4	587,2	-	106,1	111,1	134,0	99,8
Шығыс Қазақстан	110,3	105,1	111,7	106,1	104,1	112,2	109,3	119,1	106,3	109,2
Нұр-Сұлтан қаласы	107,5	107,7	117,4	106,1	107,1	96,8	101,8	123,6	98,8	116,4
Алматы қаласы	113,2	99,9	106,6	107,8	109,0	109,6	109,1	122,6	105,0	107,8
Шымкент қаласы	-	101,6	114,4	122,4	87,9	-	105,5	110,8	115,9	108,0

Жалғасы

Продолжение

	Жылжымайтын мүлікпен жасалатын операциялар Операции с недвижимым имуществом					Кәсіби, ғылыми және техникалық қызмет Профессиональная, научная и техническая деятельность				
	2014	2015	2016	2017	2018	2014	2015	2016	2017	2018
Қазақстан Республикасы	108,0	106,9	112,8	119,7	106,6	118,6	98,6	126,8	83,0	106,8
Ақмола	125,2	89,5	124,1	103,0	98,0	114,0	103,5	112,6	102,7	106,3
Ақтөбе	101,3	101,4	133,3	119,7	73,2	119,7	106,1	93,0	109,1	114,2
Алматы	102,2	107,1	113,3	125,0	95,1	109,1	102,8	97,1	114,0	100,3
Атырау	130,5	104,6	119,6	167,1	98,3	117,2	87,3	143,0	71,4	125,4
Батыс Қазақстан	114,3	110,8	119,5	100,6	89,5	119,5	149,8	98,7	100,7	86,1
Жамбыл	106,3	117,0	127,6	139,4	76,7	100,8	106,0	98,0	102,4	104,8
Қарағанды	117,7	118,5	94,8	132,1	78,3	106,3	123,3	88,8	113,3	100,3
Қостанай	112,6	123,6	113,9	130,2	65,1	107,9	100,5	110,0	115,5	111,7
Қызылорда	127,0	69,7	142,8	116,2	44,0	103,9	99,1	103,9	109,3	108,8
Маңғыстау	112,2	96,2	87,0	106,9	90,1	113,0	79,3	102,2	100,3	121,5
Павлодар	122,2	114,8	107,5	131,4	89,1	115,2	105,5	104,9	98,5	109,9
Солтүстік Қазақстан	147,1	87,7	107,1	119,5	72,5	106,6	108,3	107,9	103,3	101,6
Түркістан	-	10,2	-	-	-	-	115,8	102,6	101,5	93,7
Шығыс Қазақстан	111,3	113,7	115,4	104,3	113,4	109,5	122,0	125,5	97,2	113,9
Нұр-Сұлтан қаласы	98,9	111,1	112,8	112,0	106,3	118,1	110,9	125,0	100,0	105,8
Алматы қаласы	122,3	105,6	95,0	130,1	121,4	113,1	103,6	112,3	107,1	94,3
Шымкент қаласы	-	119,0	101,2	95,8	89,1	-	110,7	110,2	107,6	113,7

Жалғасы

Продолжение

	Әкімшілік және қосалқы қызмет көрсету саласындағы қызмет Деятельность в области административного и вспомогательного обслуживания					Мемлекеттік басқару және қорғаныс; міндетті әлеуметтік қамтамасыз ету Государственное управление и оборона; обязательное социальное обеспечение				
	2014	2015	2016	2017	2018	2014	2015	2016	2017	2018
Қазақстан Республикасы	93,9	105,2	112,6	131,9	123,6	102,4	101,8	110,1	105,4	107,7
Ақмола	96,8	98,5	174,4	59,3	108,1	103,0	103,4	114,1	103,8	106,0
Ақтөбе	103,3	121,7	94,5	111,3	134,0	103,6	100,6	106,9	101,6	105,7
Алматы	97,1	95,3	132,2	107,4	97,9	103,5	101,4	114,7	103,8	104,3
Атырау	80,3	90,5	138,8	149,8	123,0	99,7	102,6	117,3	102,8	105,9
Батыс Қазақстан	117,2	97,1	88,0	110,2	115,3	102,1	103,2	114,1	105,7	110,7
Жамбыл	103,3	104,2	117,4	106,1	112,9	103,2	101,8	109,0	104,8	106,1
Қарағанды	106,4	115,2	101,0	105,4	104,4	102,6	101,3	105,9	107,9	109,4

Жалғасы

Продолжение

	Әкімшілік және қосалқы қызмет көрсету саласындағы қызмет Деятельность в области административного и вспомогательного обслуживания					Мемлекеттік басқару және қорғаныс; міндетті әлеуметтік қамтамасыз ету Государственное управление и оборона; обязательное социальное обеспечение				
	2014	2015	2016	2017	2018	2014	2015	2016	2017	2018
Қостанай	112,5	106,3	111,2	106,1	110,3	100,8	99,5	111,1	105,7	107,8
Қызылорда	101,6	91,6	103,3	112,5	108,1	100,7	101,4	112,0	104,2	106,2
Маңғыстау	113,1	91,6	112,6	123,0	156,3	104,7	99,3	115,5	100,1	121,3
Павлодар	113,3	121,1	107,7	90,8	112,6	102,3	102,8	110,2	104,3	107,1
Солтүстік Қазақстан	112,8	98,1	112,7	92,2	106,9	98,9	100,4	113,2	105,0	108,8
Түркістан	-	101,8	106,0	100,1	114,4	-	101,7	120,0	101,7	111,7
Шығыс Қазақстан	109,7	95,2	98,0	106,9	111,2	101,8	101,2	111,8	105,0	108,4
Нұр-Сұлтан қаласы	119,2	114,6	103,8	114,8	107,2	103,5	100,4	104,8	107,4	110,0
Алматы қаласы	105,9	111,2	107,4	109,0	108,1	104,3	96,1	105,4	100,8	109,7
Шымкент қаласы	-	105,3	97,5	112,0	115,6	-	97,2	100,1	113,0	93,6

Жалғасы

Продолжение

	Білім беру Образование					Денсаулық сақтау және әлеуметтік қызметтер Здравоохранение и социальные услуги				
	2014	2015	2016	2017	2018	2014	2015	2016	2017	2018
Қазақстан Республикасы	107,6	103,7	121,9	102,2	106,5	109,6	103,5	115,4	102,5	102,8
Ақмола	105,9	102,5	123,9	104,3	106,7	108,8	100,5	120,1	103,3	104,3
Ақтөбе	110,5	101,9	119,9	103,9	105,0	109,9	102,6	115,9	102,6	101,1
Алматы	108,6	102,3	125,1	103,7	105,9	112,8	103,8	111,3	99,9	101,4
Атырау	106,6	106,2	126,4	99,5	105,3	113,6	102,4	117,6	101,7	102,7
Батыс Қазақстан	107,2	104,5	122,0	102,8	104,9	109,2	104,3	118,3	100,8	102,5
Жамбыл	108,0	105,6	122,2	102,3	110,0	109,0	101,4	115,9	99,8	102,8
Қарағанды	107,9	102,9	121,2	102,2	106,3	108,1	104,2	115,1	106,0	101,3
Қостанай	106,5	104,6	124,7	102,1	106,2	111,7	104,3	115,6	103,1	104,2
Қызылорда	104,1	103,8	127,7	100,8	105,5	106,2	102,7	115,7	99,9	98,7
Маңғыстау	104,3	101,9	122,3	103,7	107,2	112,7	99,9	115,7	103,0	108,5
Павлодар	107,8	103,2	122,9	102,4	106,7	108,3	103,2	116,7	103,4	102,6
Солтүстік Қазақстан	105,0	104,0	122,5	104,1	106,0	107,9	100,9	117,1	103,4	103,4
Түркістан	-	100,9	128,4	100,3	105,4	-	104,6	115,2	96,8	104,7
Шығыс Қазақстан	107,6	102,0	122,7	103,3	107,2	107,1	101,7	115,5	103,9	102,8
Нұр-Сұлтан қаласы	114,4	110,4	114,4	98,0	107,1	107,3	105,2	116,2	102,9	103,1
Алматы қаласы	104,9	104,1	114,3	103,4	104,3	111,6	104,4	110,7	106,3	103,0
Шымкент қаласы	-	102,2	119,3	104,0	105,0	-	103,0	119,2	102,3	99,4

Жалғасы

Продолжение

	Өнер, ойын-сауық және демалыс Искусство, развлечения и отдых					Өзге де қызметтер түрлерін ұсыну Предоставление прочих видов услуг				
	2014	2015	2016	2017	2018	2014	2015	2016	2017	2018
Қазақстан Республикасы	113,9	107,7	115,9	108,0	107,2	105,8	125,4	108,0	96,4	99,3
Ақмола	103,1	100,9	137,5	103,7	99,1	213,1	59,1	107,4	106,1	120,5
Ақтөбе	134,5	107,1	212,1	119,7	86,6	101,0	109,2	113,1	97,3	105,8
Алматы	119,9	98,9	129,5	103,0	130,7	130,7	104,4	102,8	104,7	122,8
Атырау	147,1	95,6	94,7	105,3	99,8	64,6	115,4	40,5	108,9	100,5
Батыс Қазақстан	93,8	100,9	141,8	100,9	99,9	117,4	101,8	110,7	108,9	105,6
Жамбыл	94,2	96,6	77,2	135,7	98,5	127,7	129,9	82,7	104,3	106,6
Қарағанды	97,5	91,0	139,6	112,7	104,6	109,1	118,8	111,4	109,6	109,6
Қостанай	106,4	101,9	233,3	105,9	103,3	120,0	105,0	107,1	109,8	99,6
Қызылорда	120,3	102,7	143,7	98,5	102,6	126,8	126,3	94,3	110,8	113,2
Маңғыстау	108,7	100,1	135,4	98,4	110,7	111,9	112,3	104,4	109,8	98,4
Павлодар	108,6	108,8	111,8	105,9	106,1	105,6	110,6	167,1	100,9	105,5
Солтүстік Қазақстан	105,3	104,2	135,4	101,0	100,1	111,0	108,4	109,0	104,9	98,4
Түркістан	-	99,9	132,9	102,5	102,1	-	127,0	77,4	134,3	102,9
Шығыс Қазақстан	107,6	101,3	174,8	98,8	101,3	111,2	114,7	105,4	109,3	110,5
Нұр-Сұлтан қаласы	124,3	125,7	90,8	115,2	107,8	106,7	129,2	89,3	107,9	100,6
Алматы қаласы	104,2	105,4	110,2	108,4	116,7	107,4	133,1	122,1	92,4	96,7
Шымкент қаласы	-	67,6	145,4	96,0	100,2	-	104,4	99,6	92,2	103,1

6.7 Экономикалық қызмет түрлері бойынша нақты жалақы индексі
Индекс реальной заработной платы по видам экономической деятельности

өткен жылға пайызбен

процентах к предыдущему году

	Ауыл, орман және балық шаруашылығы Сельское, лесное и рыбное хозяйство					Өнеркәсіп Промышленность				
	2014	2015	2016	2017	2018	2014	2015	2016	2017	2018
Қазақстан Республикасы	106,9	101,8	98,2	104,0	101,4	107,8	99,9	97,7	102,1	103,1
Ақмола	110,2	106,9	112,3	104,9	102,5	99,2	100,8	98,9	100,8	109,3
Ақтөбе	110,0	95,9	101,6	97,6	106,5	103,6	95,0	93,6	107,4	106,7
Алматы	108,0	107,5	98,9	112,4	105,1	101,2	93,0	101,7	99,9	100,1
Атырау	105,6	100,0	75,9	107,3	111,7	117,7	106,6	97,6	102,4	98,4
Батыс Қазақстан	102,2	110,1	94,6	97,8	113,3	110,4	109,9	108,8	104,3	100,2
Жамбыл	100,9	109,7	98,7	102,4	114,9	103,1	97,1	95,8	101,8	104,0
Қарағанды	109,6	100,4	95,9	99,5	113,2	102,4	99,6	97,1	101,2	110,0
Қостанай	103,9	93,5	96,5	105,1	98,7	106,7	95,2	99,9	103,6	103,8
Қызылорда	107,9	107,4	103,4	99,1	94,1	102,6	92,6	91,6	100,2	97,7
Маңғыстау	118,3	102,6	75,8	75,3	128,4	116,8	100,8	92,9	101,3	98,7
Павлодар	103,4	112,3	101,0	103,9	108,2	103,7	102,2	96,8	102,9	103,4
Солтүстік Қазақстан	110,5	102,7	94,4	103,9	100,7	102,1	100,3	92,0	99,7	102,8
Түркістан	-	117,6	105,9	99,8	100,8	-	101,3	94,2	101,9	99,8
Шығыс Қазақстан	103,3	104,2	99,5	101,2	106,0	106,5	98,4	104,0	100,1	109,3
Нұр-Сұлтан қаласы	103,5	102,9	92,3	106,3	80,9	118,1	95,8	104,4	100,1	98,7
Алматы қаласы	86,9	103,4	94,6	85,0	110,5	108,1	98,5	98,8	98,4	99,8
Шымкент қаласы	-	89,4	84,3	101,9	92,0	-	94,8	93,1	97,9	103,8

Жалғасы

Продолжение

	Құрылыс Строительство					Көтерме және бөлшек сауда; автомобильдерді және мотоциклдерді жөндеу Оптовая и розничная торговля; ремонт автомобилей и мотоциклов				
	2014	2015	2016	2017	2018	2014	2015	2016	2017	2018
Қазақстан Республикасы	110,2	100,0	101,0	100,9	103,8	106,3	99,1	94,5	103,5	103,0
Ақмола	105,0	99,7	106,4	100,8	101,7	111,2	89,6	102,6	114,5	100,8
Ақтөбе	112,8	92,9	90,2	106,9	123,7	103,6	96,5	105,6	102,2	102,9
Алматы	102,5	97,2	97,0	108,3	92,0	108,2	104,5	90,4	91,4	99,6
Атырау	116,2	104,6	92,8	89,5	106,0	145,5	86,7	147,2	100,5	93,2
Батыс Қазақстан	97,1	82,5	103,9	87,0	108,0	102,7	95,9	100,3	101,6	108,6
Жамбыл	80,3	97,2	89,2	100,1	98,1	105,2	107,6	87,6	97,3	105,3
Қарағанды	102,6	93,7	98,5	102,4	116,0	102,8	100,7	94,1	102,2	102,8
Қостанай	99,7	84,4	102,7	126,1	101,4	104,6	102,9	99,1	98,6	101,7
Қызылорда	93,4	90,1	92,0	93,5	101,2	106,4	102,7	89,8	100,5	100,4
Маңғыстау	121,9	99,8	94,0	77,2	101,9	120,5	87,3	99,5	98,1	104,0
Павлодар	110,3	89,0	110,4	100,1	100,8	95,1	92,6	96,7	105,2	106,1
Солтүстік Қазақстан	110,5	111,3	96,6	110,7	105,4	99,8	99,1	95,7	105,1	99,6
Түркістан	-	88,7	90,9	127,3	110,9	-	94,8	68,3	114,7	81,6
Шығыс Қазақстан	106,9	96,9	99,2	97,7	110,9	114,4	94,6	89,7	110,3	108,7
Нұр-Сұлтан қаласы	122,5	110,3	96,5	117,4	89,1	102,9	110,6	89,3	106,4	101,6
Алматы қаласы	105,0	93,2	98,1	107,2	112,9	102,2	97,7	92,7	102,3	101,8
Шымкент қаласы	-	97,4	105,9	100,0	106,1	-	96,3	96,6	104,2	105,0

Жалғасы

Продолжение

	Көлік және қоймалау Транспорт и складирование					Тұру және тамақтану бойынша қызметтер Услуги по проживанию и питанию				
	2014	2015	2016	2017	2018	2014	2015	2016	2017	2018
Қазақстан Республикасы	105,8	95,6	92,9	101,9	102,7	106,4	99,9	95,7	102,0	100,4
Ақмола	103,3	97,3	90,9	104,0	108,9	122,7	86,9	112,6	54,9	157,5
Ақтөбе	103,7	93,7	92,5	98,2	101,0	99,3	86,4	86,9	112,7	95,4
Алматы	113,9	88,1	97,1	112,5	80,9	103,5	115,3	172,5	46,8	123,6
Атырау	99,9	99,3	87,9	103,5	99,2	109,5	93,6	94,7	88,4	95,6
Батыс Қазақстан	102,7	94,6	99,6	95,9	106,6	79,5	105,4	105,3	86,8	115,2
Жамбыл	102,0	93,1	93,8	102,4	106,2	61,6	-	-	-	-

Жалғасы

Продолжение

	Көлік және қоймалау Транспорт и складирование					Тұру және тамақтану бойынша қызметтер Услуги по проживанию и питанию				
	2014	2015	2016	2017	2018	2014	2015	2016	2017	2018
Қарағанды	103,1	98,5	92,1	100,4	103,8	101,4	97,2	100,4	104,8	116,8
Қостанай	100,2	96,4	97,3	100,3	112,2	101,2	89,8	102,2	104,5	122,9
Қызылорда	101,5	98,7	95,4	103,4	104,8	103,1	105,3	90,7	89,0	121,1
Маңғыстау	124,9	91,2	102,6	98,2	95,2	111,2	100,3	75,6	124,3	105,6
Павлодар	104,7	95,6	92,4	100,4	98,9	148,0	118,7	87,4	101,5	101,1
Солтүстік Қазақстан	102,6	83,6	113,5	107,0	102,3	-	-	-	-	-
Түркістан	-	92,8	88,1	126,6	104,1	-	100,7	66,4	86,3	85,8
Шығыс Қазақстан	102,9	97,2	88,1	104,1	110,6	108,0	91,5	96,6	107,3	111,9
Нұр-Сұлтан қаласы	99,0	93,2	86,4	93,2	100,6	104,7	101,7	90,1	106,8	93,0
Алматы қаласы	101,2	100,2	86,2	110,6	106,5	108,7	105,1	88,0	105,2	95,7
Шымкент қаласы	-	96,8	103,9	96,5	116,1	-	103,4	96,4	110,5	107,8

Жалғасы

Продолжение

	Ақпарат және байланыс Информация и связь					Қаржы және сақтандыру қызметі Финансовая и страховая деятельность				
	2014	2015	2016	2017	2018	2014	2015	2016	2017	2018
Қазақстан Республикасы	104,4	98,3	98,5	101,1	100,2	100,6	100,9	104,8	97,8	105,6
Ақмола	102,1	102,1	93,7	94,9	92,4	104,2	106,4	102,9	99,1	106,4
Ақтөбе	107,8	99,0	92,9	94,6	108,3	102,3	101,6	106,3	96,8	106,6
Алматы	111,4	97,0	96,7	116,9	88,8	111,1	104,3	112,5	97,5	101,3
Атырау	101,6	92,1	96,0	90,6	101,4	103,6	97,4	105,5	92,9	109,0
Батыс Қазақстан	102,1	97,9	93,9	95,3	90,6	104,7	101,3	104,6	101,3	112,4
Жамбыл	102,5	91,4	97,5	98,2	92,6	103,5	102,8	104,0	100,9	109,0
Қарағанды	102,4	97,5	96,0	94,6	97,0	101,9	105,6	102,4	100,0	102,0
Қостанай	100,6	96,9	101,2	95,9	101,9	102,1	103,2	99,2	101,4	106,4
Қызылорда	96,7	90,8	87,0	80,4	100,4	101,7	104,0	103,0	101,7	99,0
Маңғыстау	115,2	87,3	93,6	90,6	94,4	107,1	104,6	96,3	100,6	105,3
Павлодар	105,8	96,1	95,9	92,1	102,6	102,5	104,9	99,5	98,5	103,3
Солтүстік Қазақстан	106,2	91,4	102,0	92,2	93,6	106,5	107,9	105,5	96,8	107,8
Түркістан	-	74,3	87,5	104,4	556,6	-	99,4	96,8	124,4	94,6
Шығыс Қазақстан	103,2	98,3	98,1	98,6	98,4	105,0	102,2	104,6	98,7	103,3
Нұр-Сұлтан қаласы	99,9	99,6	98,2	97,9	100,2	90,0	94,2	103,4	91,1	109,0
Алматы қаласы	106,6	93,9	92,4	100,7	102,7	103,2	102,5	106,2	98,1	101,6
Шымкент қаласы	-	95,2	99,6	113,6	83,2	-	98,9	96,5	107,6	102,1

Жалғасы

Продолжение

	Жылжымайтын мүлікпен жасалатын операциялар Операции с недвижимым имуществом					Кәсіби, ғылыми және техникалық қызмет Профессиональная, научная и техническая деятельность				
	2014	2015	2016	2017	2018	2014	2015	2016	2017	2018
Қазақстан Республикасы	101,2	100,3	98,4	111,4	100,6	111,1	92,5	110,6	77,3	100,7
Ақмола	117,0	84,1	109,6	95,9	92,2	106,6	97,3	99,5	95,7	100,1
Ақтөбе	96,3	95,7	116,4	112,4	69,5	113,8	100,1	81,2	102,4	108,4
Алматы	96,2	100,9	99,4	117,0	89,6	102,6	96,9	85,2	106,7	94,5
Атырау	122,7	97,8	104,6	153,6	93,1	110,1	81,6	125,1	65,7	118,7
Батыс Қазақстан	108,5	104,1	104,7	94,4	84,4	113,4	140,8	86,5	94,5	81,3
Жамбыл	99,3	109,9	112,5	129,8	72,4	94,2	99,5	86,4	95,4	99,0
Қарағанды	108,5	111,2	84,0	123,4	74,1	98,0	115,7	78,7	105,9	94,9
Қостанай	106,6	116,1	100,8	121,1	61,5	102,1	94,4	97,3	107,4	105,6
Қызылорда	119,1	65,1	124,9	107,9	41,4	97,4	92,6	90,9	101,5	102,2
Маңғыстау	105,8	89,2	74,0	100,2	84,3	106,7	73,6	87,0	94,0	113,7
Павлодар	114,1	108,3	94,3	121,4	84,1	107,6	99,5	92,0	91,0	103,6
Солтүстік Қазақстан	136,7	82,5	94,9	110,3	68,6	99,0	101,9	95,6	95,3	96,1
Түркістан	-	9,6	-	-	-	-	105,8	89,3	94,2	88,8
Шығыс Қазақстан	104,1	106,4	101,3	96,9	107,3	102,4	114,1	110,2	90,4	107,8
Нұр-Сұлтан қаласы	91,9	102,8	94,4	103,3	99,5	109,8	102,6	104,6	92,2	99,1
Алматы қаласы	115,1	99,2	82,3	121,5	114,5	106,5	97,4	97,3	100,0	88,9
Шымкент қаласы	-	111,5	88,1	89,0	84,3	-	103,7	96,0	99,9	107,5

Жалғасы

Продолжение

	Әкімшілік және қосалқы қызмет көрсету саласындағы қызмет Деятельность в области административного и вспомогательного обслуживания					Мемлекеттік басқару және қорғаныс; міндетті әлеуметтік қамтамасыз ету Государственное управление и оборона; обязательное социальное обеспечение				
	2014	2015	2016	2017	2018	2014	2015	2016	2017	2018
Қазақстан Республикасы	88,0	98,7	98,3	122,8	116,6	96,0	95,5	96,1	98,1	101,6
Ақмола	90,5	92,6	154,1	55,2	101,8	96,2	97,2	100,8	96,6	99,9
Ақтөбе	98,2	114,8	82,5	104,5	127,1	98,4	94,9	93,4	95,4	100,3
Алматы	91,3	89,8	116,0	100,6	92,2	97,3	95,6	100,6	97,2	98,2
Атырау	75,5	84,6	121,4	137,7	116,5	93,7	95,9	102,6	94,4	100,3
Батыс Қазақстан	111,2	91,3	77,1	103,4	108,8	96,9	97,0	100,0	99,2	104,4
Жамбыл	96,6	97,8	103,5	98,8	106,6	96,4	95,6	96,1	97,6	100,2
Қарағанды	98,0	108,1	89,5	98,5	98,7	94,6	95,0	93,8	100,9	103,5
Қостанай	106,5	99,8	98,4	98,7	104,2	95,5	93,4	98,3	98,3	101,9
Қызылорда	95,2	85,6	90,4	104,4	101,6	94,4	94,8	98,0	96,8	99,8
Маңғыстау	106,7	85,0	95,8	115,3	146,4	98,8	92,1	98,3	93,8	113,6
Павлодар	105,8	114,2	94,5	83,9	106,2	95,6	97,0	96,7	96,4	101,0
Солтүстік Қазақстан	104,8	92,3	99,8	85,1	101,1	91,9	94,4	100,3	96,8	102,9
Түркістан	-	95,4	92,3	92,9	108,4	-	95,3	104,5	94,4	105,9
Шығыс Қазақстан	102,6	89,1	86,0	99,3	105,2	95,3	94,7	98,2	97,6	102,6
Нұр-Сұлтан қаласы	110,7	106,0	86,9	105,9	100,4	96,2	92,9	87,7	99,1	103,0
Алматы қаласы	99,7	104,5	93,1	101,8	101,8	98,2	90,3	91,3	94,2	103,4
Шымкент қаласы	-	98,7	85,0	104,0	109,4	-	91,1	87,2	104,9	88,5

Жалғасы

Продолжение

	Білім беру Образование					Денсаулық сақтау және әлеуметтік қызметтер Здравоохранение и социальные услуги				
	2014	2015	2016	2017	2018	2014	2015	2016	2017	2018
Қазақстан Республикасы	100,8	97,3	106,4	95,1	100,5	102,7	97,1	100,7	95,5	97,0
Ақмола	99,0	96,3	109,5	97,1	100,5	101,7	94,5	106,1	96,2	98,2
Ақтөбе	105,0	96,1	104,7	97,6	99,6	104,5	96,8	101,2	96,4	95,9
Алматы	102,2	96,4	109,7	97,1	99,7	106,1	97,8	97,6	93,5	95,5
Атырау	100,2	99,3	110,6	91,5	99,7	106,7	95,7	102,9	93,5	97,2
Батыс Қазақстан	101,7	98,2	106,9	96,5	99,0	103,6	98,0	103,7	94,5	96,7
Жамбыл	100,9	99,2	107,8	95,3	103,9	101,9	95,2	102,2	92,9	97,1
Қарағанды	99,4	96,5	107,4	95,6	100,6	99,6	97,7	101,9	99,0	95,9
Қостанай	100,8	98,2	110,4	95,0	100,3	105,8	97,9	102,3	95,9	98,5
Қызылорда	97,5	97,0	111,7	93,6	99,2	99,5	96,0	101,2	92,7	92,7
Маңғыстау	98,4	94,5	104,1	97,2	100,4	106,3	92,7	98,5	96,5	101,6
Павлодар	100,7	97,4	107,8	94,6	100,6	101,1	97,4	102,4	95,5	96,8
Солтүстік Қазақстан	97,6	97,8	108,5	96,1	100,2	100,3	94,9	103,7	95,4	97,7
Түркістан	-	94,6	111,8	93,1	99,9	-	98,0	100,4	89,9	99,2
Шығыс Қазақстан	100,7	95,4	107,7	96,0	101,4	100,1	95,1	101,4	96,5	97,2
Нұр-Сұлтан қаласы	106,3	102,1	95,7	90,5	100,3	99,8	97,3	97,2	94,9	96,5
Алматы қаласы	98,8	97,8	99,0	96,5	98,3	105,1	98,1	95,9	99,3	97,1
Шымкент қаласы	-	95,8	104,0	96,6	99,3	-	96,5	103,8	95,0	94,0

Жалғасы

Продолжение

	Өнер, ойын-сауық және демалыс Искусство, развлечения и отдых					Өзге де қызметтер түрлерін ұсыну Предоставление прочих видов услуг				
	2014	2015	2016	2017	2018	2014	2015	2016	2017	2018
Қазақстан Республикасы	106,7	101,0	101,1	100,6	101,1	99,1	117,6	94,2	89,7	93,7
Ақмола	96,4	94,8	121,5	96,5	93,3	199,1	55,5	94,9	98,7	113,4
Ақтөбе	127,8	101,0	185,2	112,4	82,1	96,0	103,0	98,8	91,3	100,4
Алматы	112,8	93,2	113,6	96,5	123,0	122,9	98,4	90,2	98,0	115,6
Атырау	138,3	89,3	82,9	96,8	94,5	60,7	107,9	35,4	100,1	95,2
Батыс Қазақстан	89,0	94,8	124,3	94,6	94,2	111,4	95,7	97,0	102,1	99,6
Жамбыл	88,0	90,7	68,1	126,3	93,0	119,3	122,0	72,9	97,1	100,6
Қарағанды	89,9	85,4	123,6	105,3	98,9	100,5	111,4	98,7	102,4	103,7
Қостанай	100,7	95,7	206,5	98,5	97,6	113,6	98,6	94,8	102,1	94,1

Жалғасы

Продолжение

	Өнер, ойын-сауық және демалыс Искусство, развлечения и отдых					Өзге де қызметтер түрлерін ұсыну Предоставление прочих видов услуг				
	2014	2015	2016	2017	2018	2014	2015	2016	2017	2018
Қызылорда	112,7	96,0	125,7	91,5	96,4	118,8	118,0	82,5	102,8	106,4
Маңғыстау	102,6	92,9	115,2	92,2	103,6	105,5	104,2	88,9	102,9	92,1
Павлодар	101,4	102,6	98,1	97,9	100,1	98,6	104,3	146,6	93,2	99,5
Солтүстік Қазақстан	97,9	98,0	119,9	93,2	94,6	103,1	102,0	96,5	96,8	93,0
Түркістан	-	93,6	115,7	95,2	96,8	-	119,0	67,4	124,7	97,5
Шығыс Қазақстан	100,6	94,8	153,5	91,8	95,8	104,0	107,3	92,5	101,6	104,6
Нұр-Сұлтан қаласы	115,5	116,3	76,0	106,3	100,9	99,1	119,5	74,7	99,6	94,2
Алматы қаласы	98,1	99,1	95,5	101,3	110,0	101,1	125,1	105,8	86,2	91,2
Шымкент қаласы	-	63,4	126,7	89,1	94,8	-	97,8	86,7	85,6	97,5

* Кәсіпкерлік қызметпен айналысатын шағын кәсіпорындарды есепке алусыз.

Без учета малых предприятий, занимающихся предпринимательской деятельностью.

Қызмет топтары бойынша орташа айлық атаулы жалақы***Среднемесячная номинальная заработная плата по группам занятий***

6.9 Ірілендірілген қызмет топтары бойынша орташа айлық атаулы жалақы
Среднемесячная номинальная заработная плата по укрупненным группам занятий

тенге

тенге

	Барлық қызметкерлер құрамы Всего персонала					Оның ішінде В том числе				
						басшылар және мемлекеттік қызметшілер руководители и государственные служащие				
	2014	2015	2016	2017	2018	2014	2015	2016	2017	2018
Қазақстан Республикасы	121 021	126 021	142 898	150 827	162 673	284 380	300 174	341 620	300 088	320 854
Ақмола	85 412	89 176	104 816	110 776	121 361	174 492	183 060	211 856	201 346	212 099
Ақтөбе	106 265	106 778	117 446	126 640	137 039	225 225	230 192	251 630	238 216	252 569
Алматы	89 283	90 445	104 903	110 387	115 101	209 154	209 902	240 150	215 980	204 321
Атырау	221 664	225 121	268 441	264 597	293 572	568 964	591 850	727 131	659 488	799 944
Батыс Қазақстан	108 223	116 798	136 675	144 175	153 782	340 341	390 119	493 437	385 678	407 625
Жамбыл	81 874	85 298	96 044	100 536	109 420	159 783	168 626	187 086	172 097	174 384
Қарағанды	107 821	113 905	125 705	134 494	149 916	213 584	225 930	249 803	241 284	259 033
Қостанай	90 602	93 560	107 997	116 640	125 995	181 327	179 011	208 346	192 458	211 339
Қызылорда	104 485	106 332	118 963	124 107	130 391	254 762	255 798	280 451	254 817	271 777
Маңғыстау	222 294	234 007	250 787	259 672	275 679	463 771	469 540	512 321	378 026	411 933
Павлодар	102 310	108 630	122 633	131 709	141 915	215 892	242 076	266 940	239 689	260 563
Солтүстік Қазақстан	81 062	84 324	97 344	104 139	110 686	151 211	157 547	181 372	176 504	185 841
Түркістан	80 713	81 892	97 029	98 417	104 136	163 446	171 404	203 322	183 117	192 917
Шығыс Қазақстан	99 130	103 028	118 736	125 911	140 126	200 561	217 334	257 090	234 441	262 191
Нұр-Сұлтан қаласы	177 809	189 970	212 848	227 003	240 320	446 492	465 573	512 915	434 416	472 369
Алматы қаласы	155 242	161 845	178 678	190 875	200 919	456 320	489 539	523 037	464 373	455 165
Шымкент қаласы	89 269	90 494	101 825	108 933	115 574	179 306	190 415	208 876	195 945	208 011

Жалғасы

Продолжение

	Оның ішінде В том числе					техник мамандар және басқа да кәсіби көмекші персонал специалисты-техники и иной вспомогательный профессиональный персонал				
	2014	2015	2016	2017	2018	2014	2015	2016	2017	2018
Қазақстан Республикасы	141 628	145 549	170 255	163 701	172 819	101 668	103 336	115 742	127 353	137 407
Ақмола	102 855	103 514	126 615	121 345	128 425	78 104	81 364	93 034	97 323	109 804
Ақтөбе	116 826	116 798	132 444	129 781	137 216	92 659	88 718	102 136	131 946	138 077
Алматы	103 644	103 703	125 611	121 440	128 054	82 462	82 216	92 339	98 926	102 801
Атырау	338 417	327 597	409 824	370 757	392 670	197 798	188 183	235 505	232 309	282 301
Батыс Қазақстан	139 554	146 976	166 599	175 255	179 519	90 291	96 007	110 522	139 933	151 451

Жалғасы

Продолжение

	Оның ішінде В том числе									
	кәсіби мамандар специалисты-профессионалы					техник мамандар және басқа да кәсіби көмекші персонал специалисты-техники и иной вспомогательный профессиональный персонал				
	2014	2015	2016	2017	2018	2014	2015	2016	2017	2018
Жамбыл	92 751	97 106	113 014	111 343	121 106	78 303	82 479	88 395	91 774	101 634
Қарағанды	117 020	120 625	136 475	137 033	142 468	86 568	90 468	100 130	113 044	125 608
Қостанай	103 026	107 175	126 877	127 167	136 101	81 403	84 367	102 219	117 893	124 210
Қызылорда	116 679	118 909	137 896	133 957	142 148	89 824	91 979	103 079	111 122	109 987
Маңғыстау	196 017	194 491	218 796	221 478	234 226	138 941	143 173	153 648	149 068	188 690
Павлодар	114 100	118 568	140 246	132 339	140 740	83 884	87 365	100 130	113 532	114 759
Солтүстік Қазақстан	98 640	101 488	123 014	121 793	130 425	74 859	77 655	88 197	94 738	98 655
Түркістан	88 011	89 165	113 029	108 184	114 168	74 689	75 423	86 171	82 038	86 586
Шығыс Қазақстан	112 254	115 667	138 101	132 019	145 180	85 568	86 900	98 385	109 208	116 675
Нұр-Сұлтан қаласы	218 318	236 577	273 049	250 410	268 030	134 863	140 368	139 595	153 676	176 072
Алматы қаласы	180 958	189 781	213 965	212 512	220 906	124 196	125 371	139 676	152 951	157 184
Шымкент қаласы	97 978	99 084	114 015	119 533	120 663	85 044	84 810	91 538	102 690	107 703

Жалғасы

Продолжение

	Оның ішінде В том числе									
	әкімшілендіру саласындағы қызметшілер служащие в области администрирования					қызмет көрсету және сауда саласының жұмыскерлері работники сферы услуг и продаж				
	2014	2015	2016	2017	2018	2014	2015	2016	2017	2018
Қазақстан Республикасы	91 463	95 311	100 981	130 894	141 121	75 913	80 801	88 237	98 701	112 161
Ақмола	67 474	69 754	81 417	93 674	101 714	58 849	56 837	67 985	77 798	86 440
Ақтөбе	84 282	80 921	87 289	91 662	111 147	68 448	72 793	73 793	87 672	94 521
Алматы	73 708	77 748	86 327	103 039	101 444	67 352	66 303	78560	85 074	114 942
Атырау	129 637	143 108	148 349	232 584	238 973	85 351	90 583	99 698	113 473	124 915
Батыс Қазақстан	68 773	69 378	79 478	94 319	98 160	60 280	63 420	74 809	87 743	101 880
Жамбыл	69 724	71 524	79 988	89 551	93 247	57 868	60 884	72 550	73 122	84 833
Қарағанды	75 303	80 992	88 636	97 400	104 735	62 392	68 813	73 969	77 701	90 175
Қостанай	67 503	71 343	79 616	85 840	95 733	62 053	61 019	68 538	71 732	80 955
Қызылорда	79 631	83 032	85 997	98 210	103 516	64 722	65 527	70 010	79 549	87 459
Маңғыстау	121 163	123 454	129 251	148 776	173 967	102 372	109 424	150 161	127 906	134 149
Павлодар	70 395	74 722	81 950	93 505	103 420	64 174	68 393	72 674	79 721	97 613
Солтүстік Қазақстан	59 892	61 678	70 141	82 774	85 715	65 468	66 776	71 038	76 359	80 360
Түркістан	56 313	58 496	68 186	73 501	82 101	61 661	52 443	51 912	67 806	74 774
Шығыс Қазақстан	71 461	75 572	83 323	98 827	105 288	69 132	70 074	74 788	78 528	88 112
Нұр-Сұлтан қаласы	131 065	155 610	141 606	262 703	229 110	96 994	98 968	109 702	120 299	133 879
Алматы қаласы	121 650	123 710	123 055	161 236	188 741	93 066	104 988	109 210	129 315	145 242
Шымкент қаласы				104 705	108 833	61 183	63 979	80 618	87 539	105 084

Жалғасы

Продолжение

	Оның ішінде В том числе									
	фермерлер және ауыл мен орман шаруашылығының, балық шаруашылығының және балық аулау жұмысшылары фермеры и рабочие сельского и лесного хозяйства, рыбоводства и рыболовства					өнеркәсіп, құрылыс, көлік және басқа тектес қызметтердің жұмысшылары рабочие промышленности, строительства, транспорта и других родственных занятий				
	2014	2015	2016	2017	2018	2014	2015	2016	2017	2018
Қазақстан Республикасы	68 664	73 049	82 546	92 155	98 260	125 220	132 709	147 105	159 793	180 292
Ақмола	71 435	77 709	93 704	106 614	115 236	99 305	105 449	111 746	125 041	144 248
Ақтөбе	53 594	54 019	65 042	71 918	77 399	120 103	121 195	126 250	138 136	155 797
Алматы	69 319	65 659	72 781	90 079	96 519	95 171	102 847	115 007	125 628	120 146
Атырау	44 873	48 612	37 175	46 704	45 027	185 744	201 030	230 791	228 749	268 120
Батыс Қазақстан	50 980	48 343	52 908	62 700	66 515	102 247	110 028	124 744	124 942	144 874

Жалғасы

Продолжение

	Оның ішінде В том числе									
	фермерлер және ауыл мен орман шаруашылығының, балық шаруашылығының және балық аулау жұмысшылары фермеры и рабочие сельского и лесного хозяйства, рыбоводства и рыболовства					өнеркәсіп, құрылыс, көлік және басқа тектес қызметтердің жұмысшылары рабочие промышленности, строительства, транспорта и других родственных занятий				
	2014	2015	2016	2017	2018	2014	2015	2016	2017	2018
Жамбыл	50 539	43 794	50 431	52 654	61 160	92 973	95 388	94 172	102 998	123 049
Қарағанды	80 105	74 555	86 825	91 383	95 313	122 759	132 161	148 020	151 072	172 477
Қостанай	68 917	73 401	80 735	78 602	89 707	96 713	98 782	110 034	120 173	133 383
Қызылорда	51 992	57 697	72 756	66 762	65 516	116 014	119 238	123 926	136 269	145 183
Маңғыстау	71 666	62 973	88 849	73 333	67 684	282 811	312 338	333 222	340 597	364 582
Павлодар	51 421	57 064	68 359	74 008	86 162	109 928	112 922	126 471	136 603	155 690
Солтүстік Қазақстан	79 602	86 005	95 006	102 429	99 667	100 119	101 209	121 524	124 010	132 735
Түркістан	44 380	45 508	74 815	67 001	73 314	93 801	98 017	110 499	129 228	133 498
Шығыс Қазақстан	58 853	65 917	71 057	81 033	84 837	111 813	117 483	133 372	137 404	155 546
Нұр-Сұлтан қаласы	95 537	102 013	114 111	145 300	125 837	124 755	135 993	157 764	199 015	198 326
Алматы қаласы	81 242	60 171	104 553	115 469	111 621	124 135	119 554	125 130	143 537	166 584
Шымкент қаласы	70 980	63 809	88 199	102 129	84 126	106 812	115 085	115 144	120 011	136 029

Жалғасы

Продолжение

	Оның ішінде В том числе									
	өндірістік жабдық операторлары, құрастырушылары және жүргізушілері операторы производственного оборудования, сборщики и водители					біліктілігі жоқ жұмысшылардың неквалифицированных рабочих				
	2014	2015	2016	2017	2018	2014	2015	2016	2017	2018
Қазақстан Республикасы	138 212	145 200	159 250	168 652	183 158	53 059	54 690	60 620	61 796	67 151
Ақмола	86 195	91 861	109 026	116 696	130 092	42 812	46 051	55 691	57 208	62 203
Ақтөбе	124 429	122 956	132 663	138 484	154 675	51 281	52 027	56 642	58 361	65 103
Алматы	99 240	104 965	111 445	114 540	124 832	50 155	50 561	56 736	57 891	60 425
Атырау	209 254	223 168	241 078	251 464	277 065	66 301	71 089	81 107	81 621	103 993
Батыс Қазақстан	97 498	103 400	112 611	120 354	114 424	41 907	42 151	51 625	50 145	52 490
Жамбыл	90 848	90 697	111 238	118 556	141 898	43 569	42 530	48 772	50 392	50 978
Қарағанды	124 596	135 514	145 110	161 916	194 745	50 799	52 524	55 318	58 972	65 010
Қостанай	99 884	103 560	113 579	122 930	138 852	43 770	44 267	50 038	53 031	58 500
Қызылорда	125 762	126 428	139 498	143 185	154 254	47 770	49 058	56 252	55 567	57 583
Маңғыстау	358 965	393 754	440 484	448 672	454 735	95 282	100 546	84 256	85 646	92 125
Павлодар	118 207	125 889	136 240	149 928	162 863	49 082	50 959	57 892	57 996	62 132
Солтүстік Қазақстан	73 336	78 903	83 854	111 801	123 627	42 874	44 167	48 574	49 928	54 183
Түркістан	126 934	131 048	151 945	159 587	146 572	39 501	40 256	44 192	44 589	47 872
Шығыс Қазақстан	104 663	107 298	117 392	134 068	157 029	49 076	49 639	57 138	59 069	64 195
Нұр-Сұлтан қаласы	123 788	132 942	144 431	161 275	173 032	75 891	78 242	98 832	93 249	95 173
Алматы қаласы	113 739	123 284	117 573	136 468	146 325	69 478	73 981	76 651	81 239	86 996
Шымкент қаласы	101 631	96 417	127 684	112 946	127 789	48 470	47 720	54 346	57 668	60 566

Жалғасы

Продолжение

	Оның ішінде В том числе									
	басқа топтарға кірмейтін жұмыскерлер работники, не входящие в другие группы									
	2018									
Қазақстан Республикасы	105 261									
Ақмола	66 518									
Ақтөбе	164 853									
Алматы	74 335									
Атырау	171 319									
Батыс Қазақстан	-									
Жамбыл	62 279									

Жалғасы

Продолжение

	Оның ішінде В том числе	
	басқа топтарға кірмейтін жұмыскерлер работники, не входящие в другие группы	
	2018	
Қарағанды	119 764	
Қостанай	95 624	
Қызылорда	114 494	
Маңғыстау	104 058	
Павлодар	146 530	
Солтүстік Қазақстан	48 022	
Түркістан	51 832	
Шығыс Қазақстан	105 889	
Нұр-Сұлтан қаласы	160 112	
Алматы қаласы	125 885	
Шымкент қаласы	56 632	

* Кәсіпкерлік қызметпен айналысатын шағын кәсіпорындарды есепке алусыз.

Без учета малых предприятий, занимающихся предпринимательской деятельностью.

Меншік нысандары бойынша қызметкерлердің орташа айлық атаулы жалақысы***Среднемесячная номинальная заработная плата работников по формам собственности***

6.10 Меншік нысандары бойынша бір қызметкердің орташа айлық атаулы жалақысы
Среднемесячная номинальная заработная плата одного работника по формам собственности

тенге

тенге

	Барлығы Всего					Оның ішінде меншік нысандары бойынша В том числе по формам собственности				
						мемлекеттік государственная				
	2014	2015	2016	2017	2018	2014	2015	2016	2017	2018
Қазақстан Республикасы	121 021	126 021	142 898	150 827	162 673	85 793	88 515	103 759	107 329	113 868
Ақмола	85 412	89 176	104 816	110 776	121 361	76 256	78 498	94 050	97 655	103 653
Ақтөбе	106 265	106 778	117 446	126 640	137 039	82 165	84 755	98 513	101 565	105 551
Алматы	89 283	90 445	104 903	110 387	115 101	78 330	80 083	95 161	97 952	104 263
Атырау	221 664	225 121	268 441	264 597	293 572	79 547	82 156	99 751	100 269	106 007
Батыс Қазақстан	108 223	116 798	136 675	144 175	153 782	70 813	73 430	87 975	90 469	95 292
Жамбыл	81 874	85 298	96 044	100 536	109 420	74 842	77 681	91 043	93 542	100 701
Қарағанды	107 821	113 905	125 705	134 494	149 916	81 493	83 728	95 998	100 638	106 010
Қостанай	90 602	93 560	107 997	116 640	125 995	79 456	82 144	97 321	100 858	106 205
Қызылорда	104 485	106 332	118 963	124 107	130 391	84 692	88 010	106 918	109 282	113 446
Маңғыстау	222 294	234 007	250 787	259 672	275 679	80 704	81 610	96 003	97 753	108 497
Павлодар	102 310	108 630	122 633	131 709	141 915	78 514	81 209	95 721	98 497	103 575
Солтүстік Қазақстан	81 062	84 324	97 344	104 139	110 686	81 461	81 876	93 195	97 089	102 912
Түркістан	80 713	81 892	97 029	98 417	104 136	71 857	73 415	92 973	93 319	100 825
Шығыс Қазақстан	99 130	103 028	118 736	125 911	140 126	82 445	84 271	98 428	103 422	110 231
Нұр-Сұлтан қаласы	177 809	189 970	212 848	227 003	240 320	156 358	163 940	183 365	194 058	207 955
Алматы қаласы	155 242	161 845	178 678	190 875	200 919	110 634	112 138	127 578	131 390	138 829
Шымкент қаласы	89 269	90 494	101 825	108 933	115 574	84 201	85 227	97 589	102 007	102 508

Жалғасы

Продолжение

	Оның ішінде меншік нысандары бойынша В том числе по формам собственности									
	жеке частная					шетел иностранная				
	2014	2015	2016	2017	2018	2014	2015	2016	2017	2018
Қазақстан Республикасы	138 748	148 115	163 242	174 592	189 291	232 543	242 727	274 706	283 634	304 316
Ақмола	93 943	99 647	112 223	122 786	135 717	112 938	124 164	158 402	154 989	184 066
Ақтөбе	119 969	120 474	129 906	140 976	156 485	148 104	147 158	149 541	177 406	198 689
Алматы	97 539	98 949	110 889	119 332	120 318	201 429	215 334	230 710	267 189	286 959

	Оның ішінде меншік нысандары бойынша В том числе по формам собственности									
	жеке частная					шетел иностранная				
	2014	2015	2016	2017	2018	2014	2015	2016	2017	2018
Атырау	236 982	271 622	311 605	312 960	342 186	481 139	377 787	486 922	402 677	440 133
Батыс Қазақстан	111 905	119 990	124 267	131 641	141 528	508 499	560 726	655 409	687 807	702 441
Жамбыл	97 740	103 826	108 516	116 965	126 694	90 114	97 125	101 596	109 958	131 716
Қарағанды	117 589	126 085	135 921	147 427	165 071	143 146	161 960	178 402	190 658	223 731
Қостанай	97 909	101 505	115 111	128 280	140 561	130 076	156 246	164 764	169 860	183 646
Қызылорда	125 293	130 158	134 342	142 415	142 494	163 753	158 276	161 101	186 250	265 216
Маңғыстау	283 092	312 123	333 122	350 920	369 938	382 828	399 832	424 994	421 664	483 665
Павлодар	116 696	125 003	135 945	148 122	159 897	127 628	142 573	163 374	184 635	203 017
Солтүстік Қазақстан	79 847	87 293	92 783	101 979	108 941	110 525	131 858	182 533	192 487	204 536
Түркістан	104 898	106 519	107 957	111 911	110 655	55 622	43 505	155 915	175 814	207 795
Шығыс Қазақстан	112 668	118 669	133 811	145 607	163 254	155 757	165 213	198 153	198 296	243 398
Нұр-Сұлтан қаласы	182 147	194 175	216 286	229 407	246 883	264 923	306 154	343 567	403 647	378 628
Алматы қаласы	154 446	161 486	174 117	189 016	203 461	291 019	312 547	350 374	348 619	343 512
Шымкент қаласы	93 453	94 198	103 437	112 141	124 336	117 567	151 937	154 234	166 895	166 046

* Кәсіпкерлік қызметпен айналысатын шағын кәсіпорындарды есепке алусыз.

Без учета малых предприятий, занимающихся предпринимательской деятельностью.

Өнеркәсіп бойынша қызметкерлердің орташа айлық атаулы жалақысы*

Среднемесячная номинальная заработная плата работников в промышленности*

6.11 Өнеркәсіп бойынша қызметкерлердің орташа айлық атаулы жалақысы Среднемесячная номинальная заработная плата работников в промышленности

теңге

тенге

	Өнеркәсіп – барлығы Промышленность – всего					Оның ішінде В том числе				
						кен өндіру өнеркәсібі және карьерлерді қазу горнодобывающая промышленность и разработка карьеров				
	2014	2015	2016	2017	2018	2014	2015	2016	2017	2018
Қазақстан Республикасы	159 839	174 436	195 295	214 189	234 168	251 686	275 624	312 572	341 775	371 637
Ақмола	105 079	114 165	127 747	138 302	160 534	147 661	168 542	184 285	189 528	213 520
Ақтөбе	133 217	135 227	144 959	165 822	186 442	162 843	160 688	169 989	195 685	218 608
Алматы	125 178	127 859	148 185	158 034	167 970	117 705	103 946	105 228	125 984	136 592
Атырау	355 678	417 398	465 505	518 497	538 517	483 607	594 588	674 058	729 653	797 416
Батыс Қазақстан	221 896	269 658	334 685	372 122	395 408	589 007	679 014	896 763	1 003 513	1 050 265
Жамбыл	94 860	99 843	108 427	118 537	130 556	122 183	118 957	134 629	145 060	172 314
Қарағанды	140 650	152 595	167 283	181 138	210 617	147 694	162 476	180 193	195 299	237 360
Қостанай	116 807	121 519	137 244	152 907	167 946	145 459	147 351	165 931	185 672	204 276
Қызылорда	183 772	186 672	195 479	210 870	219 192	255 438	252 952	268 367	290 590	303 320
Маңғыстау	365 321	411 404	449 287	485 418	511 751	467 801	499 856	546 972	598 670	632 097
Павлодар	127 753	140 318	154 708	172 319	188 906	132 057	146 154	160 211	195 012	217 293
Солтүстік Қазақстан	84 931	94 583	98 264	106 160	115 516	97 895	158 561	175 445	200 441	172 242
Түркістан	136 971	148 088	160 111	175 583	184 888	273 224	289 727	304 126	348 748	323 754
Шығыс Қазақстан	130 401	139 642	165 429	178 254	205 905	159 643	171 176	195 265	200 721	247 432
Нұр-Сұлтан қаласы	173 815	175 667	219 236	237 914	250 680	465 414	464 404	1 128 390	781 793	832 545
Алматы қаласы	140 844	148 086	168 891	178 016	188 554	431 142	434 177	527 748	380 647	570 975
Шымкент қаласы	106 712	108 005	115 463	121 733	133 521	162 596	136 646	152 420	151 773	144 028

Жалғасы

Продолжение

	Оның ішінде В том числе									
	өңдеу өнеркәсібі обрабатывающая промышленность					электрмен жабдықтау, газ, бу беру және ауа баптау электроснабжение, подача газа, пара и воздушное кондиционирование				
	2014	2015	2016	2017	2018	2014	2015	2016	2017	2018
Қазақстан Республикасы	127 473	137 385	153 571	166 739	186 041	116 733	124 256	136 732	145 392	156 591
Ақмола	99 926	101 166	129 036	143 362	169 720	77 176	85 177	92 518	93 801	105 114
Ақтөбе	110 837	118 204	130 285	147 511	166 875	102 025	111 361	114 337	126 155	135 313
Алматы	133 274	140 768	167 834	178 908	189 197	119 077	107 621	120 189	126 851	134 809
Атырау	255 791	251 545	258 630	288 587	275 498	122 531	138 290	142 744	152 802	165 426
Батыс Қазақстан	99 672	108 125	123 496	134 110	147 296	80 160	87 699	93 324	108 075	113 007
Жамбыл	89 553	96 312	103 752	113 729	119 994	89 734	94 242	100 118	110 846	120 861
Қарағанды	150 115	160 941	175 001	189 682	217 604	103 086	113 999	130 010	138 726	151 778
Қостанай	84 256	89 275	101 990	113 857	126 680	88 143	94 690	100 949	111 656	118 213
Қызылорда	113 269	114 169	124 882	131 191	131 035	108 427	114 142	113 607	118 571	110 538
Маңғыстау	179 244	256 323	284 794	303 974	325 122	177 844	191 653	190 578	192 930	208 006
Павлодар	128 711	143 979	160 043	176 278	190 875	134 427	141 555	154 364	166 864	184 150
Солтүстік Қазақстан	85 306	94 857	97 642	106 697	115 299	86 471	93 490	100 219	102 137	112 269
Түркістан	77 824	72 697	71 291	76 899	86 184	78 160	82 947	89 108	96 895	102 378
Шығыс Қазақстан	127 659	137 014	165 820	183 653	205 913	106 817	113 432	129 222	137 093	143 660
Нұр-Сұлтан қаласы	142 299	149 085	157 169	170 718	197 138	189 179	181 470	214 669	229 796	255 319
Алматы қаласы	138 209	138 330	152 976	157 838	180 805	158 125	170 984	181 054	201 220	212 027
Шымкент қаласы	99 408	107 075	112 707	120 853	135 469	106 038	110 282	125 003	128 945	144 862

Жалғасы

Продолжение

	Оның ішінде В том числе				
	сүмен жабдықтау; кәріз жүйесі, қалдықтардың жиналуын және таратылуын бақылау водоснабжение; канализационная система, контроль над сбором и распределением отходов				
	2014	2015	2016	2017	2018
Қазақстан Республикасы	78 360	85 217	93 856	101 921	112 287
Ақмола	60 227	66 757	70 971	80 508	85 347
Ақтөбе	75 090	71 623	73 990	89 110	101 633
Алматы	61 840	74 336	85 494	90 136	94 058
Атырау	111 319	118 754	139 875	148 934	171 623
Батыс Қазақстан	76 049	83 809	90 076	96 115	101 372
Жамбыл	74 274	76 306	81 757	91 219	96 976
Қарағанды	73 396	84 518	94 313	102 684	106 656
Қостанай	83 035	83 873	91 414	98 383	107 674
Қызылорда	77 502	77 612	82 825	84 169	91 471
Маңғыстау	85 097	111 346	116 869	109 918	116 463
Павлодар	77 582	83 990	89 445	97 316	107 812
Солтүстік Қазақстан	79 291	88 700	91 034	106 113	116 348
Түркістан	46 238	52 706	61 505	67 609	70 750
Шығыс Қазақстан	70 268	80 285	90 562	96 614	107 929
Нұр-Сұлтан қаласы	106 046	105 974	123 719	159 454	165 400
Алматы қаласы	90 756	95 698	116 133	136 735	125 035
Шымкент қаласы	61 040	68 241	75 674	80 409	88 887

6.12 Өнеркәсіп бойынша қызметкерлердің атаулы жалақы индексі
Индекс номинальной заработной платы работников в промышленности

өткен жылға пайызбен

в процентах к предыдущему году

	Өнеркәсіп – барлығы Промышленность – всего					Оның ішінде В том числе				
						кен өндіру өнеркәсібі және карьерлерді қазу горнодобывающая промышленность и разработка карьеров				
	2014	2015	2016	2017	2018	2014	2015	2016	2017	2018
Қазақстан Республикасы	115,0	106,5	112,0	109,7	109,3	119,6	108,6	113,4	109,3	108,7
Ақмола	106,2	107,3	111,9	108,3	116,1	108,1	113,5	109,3	102,8	112,7
Ақтөбе	109,0	100,7	107,2	114,4	112,4	109,0	98,7	105,8	115,1	111,7
Алматы	107,6	98,7	115,9	106,6	106,3	131,1	87,2	101,2	119,7	108,4
Атырау	125,3	114,1	111,5	111,4	103,9	126,4	119,7	113,4	108,2	109,3
Батыс Қазақстан	116,4	116,9	124,1	111,2	106,3	115,5	115,3	132,1	111,9	104,7
Жамбыл	110,4	103,4	108,6	109,3	110,1	112,8	97,8	113,2	107,7	118,8
Қарағанды	111,1	106,2	109,6	108,3	116,3	108,5	109,8	110,9	108,4	121,5
Қостанай	112,7	101,4	112,9	111,4	109,8	113,7	101,0	112,6	111,9	110,0
Қызылорда	109,5	99,1	104,7	107,9	103,9	108,2	98,1	106,1	108,3	104,4
Маңғыстау	123,8	108,7	109,2	108,0	105,4	129,7	104,4	109,4	109,5	105,6
Павлодар	111,1	108,3	110,3	111,4	109,6	111,3	109,9	109,6	121,7	111,4
Солтүстік Қазақстан	109,9	106,6	103,9	108,0	108,8	107,4	143,9	110,6	114,2	85,9
Түркістан	-	108,1	108,1	109,7	105,3	-	106,0	105,0	114,7	92,8
Шығыс Қазақстан	113,8	105,2	118,5	107,8	115,5	117,7	106,4	114,1	102,8	123,3
Нұр-Сұлтан қаласы	127,0	103,6	124,8	108,5	105,4	137,4	109,0	243,0	69,3	106,5
Алматы қаласы	114,8	104,8	114,0	105,4	105,9	191,4	91,1	121,6	72,1	150,0
Шымкент қаласы	-	101,2	106,9	105,4	109,7	-	84,0	111,5	99,6	94,9

Жалғасы

Продолжение

	Өңдеу өнеркәсібі обрабатывающая промышленность					электрмен жабдықтау, газ, бу беру және ауа баптау электроснабжение, подача газа, пара и воздушное кондиционирование				
	2014	2015	2016	2017	2018	2014	2015	2016	2017	2018
Қазақстан Республикасы	111,9	105,5	111,8	108,6	111,6	111,9	105,7	110,0	106,3	107,7
Ақмола	105,9	103,0	127,5	111,1	118,4	103,5	108,5	108,6	101,4	112,1
Ақтөбе	110,4	105,3	110,2	113,2	113,1	111,1	107,9	102,7	110,3	107,3
Алматы	101,5	100,7	119,2	106,6	105,8	122,8	91,3	111,7	105,5	106,3
Атырау	119,8	95,9	102,8	111,6	95,5	108,0	111,1	103,2	107,0	108,3
Батыс Қазақстан	110,6	107,2	114,2	108,6	109,8	112,6	111,0	106,4	115,8	104,6
Жамбыл	106,4	103,9	107,7	109,6	105,5	114,2	103,7	106,2	110,7	109,0
Қарағанды	114,0	104,6	108,7	108,4	114,7	111,2	112,2	114,0	106,7	109,4
Қостанай	113,7	102,6	114,2	111,6	111,3	115,0	105,8	106,6	110,6	105,9
Қызылорда	115,6	100,1	109,4	105,1	99,9	102,8	107,2	99,5	104,4	93,2
Маңғыстау	121,5	140,8	111,1	106,7	107,0	107,7	106,6	99,4	101,2	107,8
Павлодар	111,4	110,3	111,2	110,1	108,3	108,5	105,2	109,0	108,1	110,4
Солтүстік Қазақстан	107,9	108,0	102,9	109,3	108,1	113,8	104,1	107,2	101,9	109,9
Түркістан	-	93,4	98,1	107,9	112,1	-	106,1	107,4	108,7	105,7
Шығыс Қазақстан	112,6	104,9	121,0	110,8	112,1	114,6	105,9	113,9	106,1	104,8
Нұр-Сұлтан қаласы	118,1	107,5	105,4	108,6	115,5	130,6	95,8	118,3	107,0	111,1
Алматы қаласы	113,7	99,2	110,6	103,2	114,6	113,7	110,8	105,9	111,1	105,4
Шымкент қаласы	-	107,7	105,3	107,2	112,1	-	104,0	113,3	103,2	112,3

Жалғасы

Продолжение

	Оның ішінде В том числе				
	сүмен жабдықтау; кәріз жүйесі, қалдықтардың жиналуын және таратылуын бақылау водоснабжение; канализационная система, контроль над сбором и распределением отходов				
	2014	2015	2016	2017	2018
Қазақстан Республикасы	113,0	107,1	110,1	108,6	110,2
Ақмола	106,1	103,7	106,3	113,4	106,0
Ақтөбе	123,4	96,6	103,3	120,4	114,1
Алматы	110,7	110,1	115,0	105,4	104,4
Атырау	122,0	114,4	117,8	106,5	115,2
Батыс Қазақстан	109,6	107,0	107,5	106,7	105,5
Жамбыл	115,9	101,5	107,1	111,6	106,3
Қарағанды	115,3	112,3	111,6	108,9	103,9
Қостанай	109,7	100,8	109,0	107,6	109,4
Қызылорда	123,0	96,3	106,7	101,6	108,7
Маңғыстау	89,7	134,8	105,0	94,1	106,0
Павлодар	118,7	108,6	106,5	108,8	110,8
Солтүстік Қазақстан	111,2	101,0	102,6	116,6	109,6
Түркістан	-	114,0	116,7	109,9	104,6
Шығыс Қазақстан	119,7	115,1	112,8	106,7	111,7
Нұр-Сұлтан қаласы	111,4	102,3	116,7	128,9	103,7
Алматы қаласы	105,6	109,7	121,4	117,7	91,4
Шымкент қаласы	-	111,8	110,9	106,3	110,5

6.13 Өнеркәсіп бойынша қызметкерлердің нақты жалақы индексі
Индекс реальной заработной платы работников в промышленности

өткен жылға пайызбен

в процентах к предыдущему году

	Өнеркәсіп – барлығы Промышленность – всего					Оның ішінде В том числе				
						кен өндіру өнеркәсібі және карьерлерді қазу горнодобывающая промышленность и разработка карьеров				
	2014	2015	2016	2017	2018	2014	2015	2016	2017	2018
Қазақстан Республикасы	107,8	99,9	97,7	102,1	103,1	112,1	101,9	99,0	101,8	102,6
Ақмола	99,2	100,8	98,8	100,8	109,3	101,0	106,7	96,6	95,8	106,1
Ақтөбе	103,6	95,0	93,6	107,4	106,7	103,6	93,1	92,4	108,1	106,0
Алматы	101,2	93,1	101,7	99,9	100,1	123,4	82,2	88,8	112,1	102,1
Атырау	117,7	106,7	97,6	102,4	98,4	118,8	111,9	99,2	99,5	103,5
Батыс Қазақстан	110,4	109,9	108,8	104,3	100,2	109,6	108,3	115,7	105,0	98,7
Жамбыл	103,1	97,1	95,8	101,8	104,0	105,4	91,8	99,8	100,3	112,2
Қарағанды	102,4	99,6	97,1	101,2	110,0	100,0	103,0	98,2	101,3	115,0
Қостанай	106,7	95,2	99,9	103,6	103,8	107,7	94,9	99,7	104,1	104,0
Қызылорда	102,6	92,6	91,6	100,2	97,7	101,4	91,7	92,8	100,5	98,1
Маңғыстау	116,8	100,9	92,9	101,3	98,7	122,3	96,9	93,1	102,6	98,9
Павлодар	103,7	102,1	96,7	102,9	103,4	103,9	103,7	96,2	112,5	105,1
Солтүстік Қазақстан	102,1	100,3	92,0	99,7	102,8	99,8	135,4	98,0	105,4	81,2
Түркістан	-	101,3	94,2	101,9	99,8	-	99,3	91,4	106,5	88,0
Шығыс Қазақстан	106,5	98,4	104,0	100,1	109,3	110,1	99,5	100,2	95,5	116,6
Нұр-Сұлтан қаласы	118,1	95,8	104,4	100,1	98,7	127,7	100,9	203,3	63,9	99,7
Алматы қаласы	108,1	98,5	98,8	98,4	99,8	180,3	85,7	105,3	67,3	141,4
Шымкент қаласы	-	94,8	93,1	97,9	103,8	-	78,7	97,2	92,5	89,8

	Оның ішінде В том числе									
	өңдеу өнеркәсібі обрабатывающая промышленность					электрмен жабдықтау, газ, бу беру және ауа баптау электроснабжение, подача газа, пара и воздушное кондиционирование				
	2014	2015	2016	2017	2018	2014	2015	2016	2017	2018
Қазақстан Республикасы	104,9	99,0	97,5	101,1	105,3	104,9	99,1	96,0	99,0	101,6
Ақмола	98,9	96,8	112,7	103,4	111,5	96,7	102,0	96,0	94,4	105,5
Ақтөбе	105,0	99,4	96,3	106,3	107,3	105,6	101,8	89,7	103,6	101,8
Алматы	95,5	95,0	104,6	99,8	99,6	115,5	86,0	98,0	98,8	100,1
Атырау	112,6	89,7	90,0	102,6	90,4	101,5	103,9	90,3	98,4	102,5
Батыс Қазақстан	104,9	100,7	100,1	101,9	103,6	106,8	104,3	93,3	108,6	98,6
Жамбыл	99,5	97,6	95,0	102,1	99,6	106,7	97,4	93,7	103,1	103,0
Қарағанды	105,1	98,2	96,3	101,3	108,5	102,5	105,2	101,0	99,7	103,5
Қостанай	107,6	96,4	101,1	103,8	105,2	108,9	99,3	94,3	102,9	100,1
Қызылорда	108,3	93,5	95,7	97,5	93,9	96,3	100,2	87,1	96,9	87,6
Маңғыстау	114,6	130,6	94,6	100,0	100,1	101,6	98,9	84,6	94,9	100,9
Павлодар	104,0	104,1	97,5	101,8	102,2	101,3	99,2	95,7	99,9	104,1
Солтүстік Қазақстан	100,3	101,6	91,2	100,8	102,1	105,8	97,9	94,9	94,0	103,9
Түркістан	-	87,5	85,4	100,2	106,2	-	99,4	93,6	100,9	100,2
Шығыс Қазақстан	105,3	98,1	106,3	102,9	106,1	107,2	99,1	100,0	98,6	99,1
Нұр-Сұлтан қаласы	109,7	99,5	88,2	100,2	108,1	121,3	88,6	99,0	98,8	104,0
Алматы қаласы	107,1	93,2	95,8	96,3	108,0	107,1	104,1	91,8	103,8	99,3
Шымкент қаласы	-	100,9	91,7	99,5	106,0	-	97,5	98,7	95,8	106,3

	Оның ішінде В том числе				
	сүмен жабдықтау; кәріз жүйесі, қалдықтардың жиналуын және таратылуын бақылау водоснабжение; канализационная система, контроль над сбором и распределением отходов				
	2014	2015	2016	2017	2018
Қазақстан Республикасы	105,9	100,5	96,1	101,1	103,9
Ақмола	99,2	97,4	93,9	105,6	99,8
Ақтөбе	117,3	91,2	90,2	113,1	108,2
Алматы	104,1	103,8	100,9	98,7	98,3
Атырау	114,7	106,9	103,1	97,9	109,1
Батыс Қазақстан	103,9	100,6	94,2	100,1	99,5
Жамбыл	108,3	95,3	96,1	103,9	100,4
Қарағанды	106,3	105,3	84,9	101,8	98,3
Қостанай	103,9	94,7	77,3	100,1	103,4
Қызылорда	115,3	90,0	115,3	94,4	102,1
Маңғыстау	84,6	125,0	44,5	88,1	99,2
Павлодар	110,8	102,4	83,4	100,6	104,5
Солтүстік Қазақстан	103,3	95,0	80,1	107,5	103,6
Түркістан	-	106,8	101,7	102,0	99,2
Шығыс Қазақстан	112,0	107,7	118,8	99,1	105,7
Нұр-Сұлтан қаласы	103,5	94,6	76,7	118,9	97,1
Алматы қаласы	99,5	103,1	73,7	109,9	86,2
Шымкент қаласы	-	104,8	96,6	98,7	104,6

* Кәсіпкерлік қызметпен айналысатын шағын кәсіпорындарды есепке алусыз.

Без учета малых предприятий, занимающихся предпринимательской деятельностью.

Қызметкерлерді жалақы мөлшері бойынша бөлу¹⁾²⁾

Распределение работников по размерам заработной платы¹⁾²⁾

6.14 2018 жылғы қызметкерлерді жалақы мөлшері бойынша бөлу

Распределение работников по размерам заработной платы в 2018 году

	Барлығы, адам Всего, человек	Оның ішінде есептелген жалақы мөлшері бойынша, теңге В том числе по размерам начисленной заработной платы, тенге			
		20000-ға дейін до 20000	20001-ден 45000 дейін от 20001 до 45000	45001-ден 75000 дейін от 45001 до 75000	75001-ден 105000 дейін от 75001 до 105000
Қазақстан Республикасы	2 352 125	119	259 023	446 347	454 444
Ақмола	102 660	15	13 021	23 394	23 029
Ақтөбе	113 510	0	12 500	24 871	22 511
Алматы	156 266	14	24 921	34 616	34 042
Атырау	109 132	6	9 846	12 464	14 774
Батыс Қазақстан	126 120	7	18 071	23 516	27 399
Жамбыл	91 009	5	16 262	21 499	20 216
Қарағанды	175 400	20	16 251	30 565	33 938
Қостанай	101 755	2	12 099	23 530	23 515
Қызылорда	84 150	0	7 488	24 405	16 256
Маңғыстау	95 913	0	9 028	14 371	14 073
Оңтүстік Қазақстан	327 049	22	57 865	70 394	72 762
Павлодар	111 509	3	12 148	20 616	21 737
Солтүстік Қазақстан	76 117	0	11 397	17 931	15 756
Шығыс Қазақстан	162 343	0	14 821	34 411	37 951
Нұр-Сұлтан қаласы	190 011	2	6 750	21 099	23 703
Алматы қаласы	329 181	23	16 555	48 665	52 782

Жалғасы

Продолжение

	Оның ішінде есептелген жалақы мөлшері бойынша, теңге В том числе по размерам начисленной заработной платы, тенге			
	105001-ден 150000 дейін от 105001 до 150000	150001-ден 240000 дейін от 150001 до 240000	240001-ден 330000 дейін от 240001 до 330000	330001-ден жоғары от 330001 и выше
Қазақстан Республикасы	479 984	387 913	139 298	184 997
Ақмола	21 681	14 316	3 929	3 275
Ақтөбе	22 710	20 816	5 950	4 152
Алматы	31 356	20 608	5 552	5 157
Атырау	18 207	17 644	12 339	23 852
Батыс Қазақстан	24 141	17 909	5 137	9 940
Жамбыл	18 273	10 784	2 344	1 626
Қарағанды	40 343	34 303	11 427	8 553
Қостанай	21 338	14 881	3 414	2 976
Қызылорда	16 308	12 129	4 038	3 526
Маңғыстау	12 334	15 311	7 405	23 391
Оңтүстік Қазақстан	74 270	38 990	7 279	5 467
Павлодар	25 604	20 429	6 481	4 491
Солтүстік Қазақстан	14 988	11 782	2 882	1 381
Шығыс Қазақстан	36 754	25 976	6 643	5 787
Нұр-Сұлтан қаласы	35 841	47 424	22 830	32 362
Алматы қаласы	65 836	64 611	31 648	49 061

¹⁾ Кәсіпкерлік қызметпен айналысатын шағын кәсіпорындарды есепке алусыз.

Без учета малых предприятий, занимающихся предпринимательской деятельностью.

²⁾ Сәуір айында толық жұмыс істеген қызметкерлердің біржолғы есебі бойынша.

По единовременному учету работники, проработавшие полностью апрель месяц.

Жекелеген мамандықтары мен лауазымдары бойынша қызметкерлердің жалақысы¹⁾²⁾
Заработная плата работников по отдельным профессиям и должностям¹⁾²⁾

6.15 Жекелеген мамандықтары мен лауазымдары бойынша орташа айлық атаулы жалақы
Среднемесячная номинальная заработная плата по отдельным профессиям и должностям

теңге

тенге

	Ұйым басшысының Руководитель организации					Экономистің Экономист				
	2014	2015	2016	2017	2018	2014	2015	2016	2017	2018
Қазақстан Республикасы	259 680	349 166	422 950	458 055	486 899	146 157	157 484	176 317	204 912	248 011
Ақмола	159 760	211 622	286 778	297 470	350 928	91 163	95 443	111 324	121 802	144 522
Ақтөбе	244 070	313 805	382 148	390 647	394 511	115 640	128 332	135 889	141 511	136 492
Алматы	161 972	247 080	252 729	315 186	345 577	122 856	139 913	158 131	125 510	259 113
Атырау	452 621	544 118	715 742	741 734	764 574	206 914	203 423	248 459	388 994	187 477
Батыс Қазақстан	245 751	329 052	398 268	388 413	405 285	184 524	153 183	185 384	229 505	190 885
Жамбыл	169 494	183 527	227 284	253 097	255 977	79 541	86 978	93 583	105 478	-
Қарағанды	199 619	220 211	267 509	305 702	339 224	122 123	112 895	136 191	147 168	177 726
Қостанай	210 303	203 609	255 303	372 067	481 226	87 741	89 077	109 234	119 227	160 549
Қызылорда	226 271	261 864	301 047	281 950	330 947	117 431	125 789	136 689	139 572	-
Маңғыстау	274 007	379 204	446 279	467 221	547 855	279 124	189 500	172 709	313 022	172 200
Павлодар	203 102	294 612	358 524	456 920	464 537	118 239	124 265	143 977	160 318	165 654
Солтүстік Қазақстан	158 214	239 040	286 224	310 842	321 604	86 474	93 794	104 275	112 741	133 789
Түркістан	-	-	-	-	192 909	-	-	-	-	-
Шығыс Қазақстан	187 787	214 163	255 337	293 105	339 607	134 203	145 176	155 871	201 793	202 271
Нұр-Сұлтан қаласы	406 942	597 752	671 892	926 057	762 691	168 243	255 777	251 216	269 478	356 920
Алматы қаласы	641 156	782 589	920 327	888 225	959 494	216 708	184 773	220 517	233 125	295 688
Шымкент қаласы	-	-	-	-	374 457	-	-	-	-	140 865

Жалғасы

Продолжение

	Бухгалтердің (біліктілігі орта) Бухгалтер (средней квалификации)					Инженердің Инженер				
	2014	2015	2016	2017	2018	2014	2015	2016	2017	2018
Қазақстан Республикасы	86 338	92 687	107 482	113 572	120 413	247 577	270 210	256 202	284 055	308 787
Ақмола	60 528	63 725	77 218	83 450	96 398	113 170	109 762	128 038	143 344	107 986
Ақтөбе	68 500	73 135	82 828	92 208	99 441	169 836	160 063	175 126	187 943	269 395
Алматы	79 534	110 266	112 992	112 331	110 432	128 151	117 547	136 689	135 284	138 719
Атырау	81 641	95 097	116 272	130 011	115 822	468 514	506 045	419 393	488 175	425 137
Батыс Қазақстан	85 309	125 788	132 900	114 065	123 764	377 417	544 730	422 677	706 167	847 964
Жамбыл	62 780	70 133	77 590	77 082	82 113	128 449	95 437	113 605	140 431	110 511
Қарағанды	73 571	79 672	84 824	88 766	108 662	148 280	134 910	145 985	158 015	131 785
Қостанай	60 589	60 442	69 618	79 219	83 100	126 386	119 152	124 558	137 971	153 893
Қызылорда	82 902	83 343	92 869	97 479	102 907	130 679	160 686	181 816	223 980	343 721
Маңғыстау	96 902	122 688	124 407	130 665	124 653	426 359	516 337	494 689	484 586	582 862
Павлодар	63 396	76 781	89 282	96 510	105 874	132 047	132 331	147 084	149 137	276 292
Солтүстік Қазақстан	58 844	62 758	71 673	79 919	79 569	103 949	104 676	123 484	124 188	113 576
Түркістан	-	-	-	-	84 278	-	-	-	-	63 947
Шығыс Қазақстан	70 072	74 609	123 023	137 531	138 314	147 220	155 364	153 355	154 418	173 124
Нұр-Сұлтан қаласы	116 832	118 615	135 922	150 177	170 441	235 897	297 027	265 240	323 562	279 769
Алматы қаласы	148 297	143 468	156 637	158 060	167 929	265 917	197 235	215 169	234 734	233 879
Шымкент қаласы	-	-	-	-	104 706	-	-	-	-	150 621

Жалғасы

Продолжение

	Жоғары оқу орнының оқытушы Преподаватель высшего учебного заведения					Бала-бақша (бөбек-жай) тәрбиешісі Воспитатель (детские ясли, сад)				
	2014	2015	2016	2017	2018	2014	2015	2016	2017	2018
Қазақстан Республикасы	93 256	105 463	133 538	136 662	165 402	59 177	60 799	75 085	77 713	81 052
Ақмола	109 466	94 239	106 491	112 479	125 748	53 580	64 902	77 020	76 463	76 675
Ақтөбе	86 461	95 108	120 434	120 558	138 198	55 826	60 082	73 628	73 766	77 723
Алматы	78 833	142 872	102 787	98 618	160 219	57 158	64 490	75 534	76 989	82 782
Атырау	76 526	83 050	107 392	109 718	110 884	59 355	59 929	77 351	83 335	93 223
Батыс Қазақстан	89 301	89 069	93 298	96 252	82 151	55 162	55 331	62 604	68 952	71 623

Жалғасы

Продолжение

	Жоғары оқу орнының оқытушы Преподаватель высшего учебного заведения					Бала-бақша (бөбек-жай) тәрбиешісі Воспитатель (детские ясли, сад)				
	2014	2015	2016	2017	2018	2014	2015	2016	2017	2018
Жамбыл	72 802	92 400	93 033	100 661	103 886	58 007	57 086	69 588	73 901	75 255
Қарағанды	84 562	89 670	104 504	111 278	117 878	56 538	55 710	71 122	78 406	79 167
Қостанай	93 610	89 020	104 909	104 831	114 709	60 350	60 570	74 676	75 567	88 249
Қызылорда	76 688	86 593	92 226	98 724	93 500	64 351	63 938	79 228	85 503	88 820
Маңғыстау	95 777	94 916	122 106	115 979	150 605	58 477	53 354	64 844	75 824	75 383
Павлодар	82 213	94 250	109 356	117 982	124 265	58 377	71 442	76 513	77 686	78 201
Солтүстік Қазақстан	91 127	99 497	123 515	149 559	139 530	56 656	62 011	73 516	77 400	78 816
Түркістан	-	-	-	-	159 119	-	-	-	-	77 668
Шығыс Қазақстан	82 878	91 240	103 546	106 594	114 395	58 323	59 867	70 465	75 813	77 249
Нұр-Сұлтан қаласы	127 677	133 346	249 352	257 507	350 855	66 163	76 859	102 034	94 998	104 025
Алматы қаласы	107 698	130 178	150 957	154 949	158 955	71 279	84 057	105 890	101 325	96 758
Шымкент қаласы	-	-	-	-	82 510	-	-	-	-	81 266

Жалғасы

Продолжение

	Дәрігер Врач					Медициналық бике Медицинская сестра				
	2014	2015	2016	2017	2018	2014	2015	2016	2017	2018
Қазақстан Республикасы	133 268	130 456	148 804	159 307	151 240	84 059	83 719	93 865	98 333	96 565
Ақмола	129 790	117 938	142 925	148 155	150 638	79 054	76 158	86 690	86 959	91 077
Ақтөбе	116 303	116 082	129 362	135 495	137 395	79 894	74 618	87 506	90 366	92 536
Алматы	133 028	139 617	162 963	160 769	135 115	86 580	87 448	95 551	100 954	93 971
Атырау	129 709	131 561	148 646	166 354	173 575	83 617	81 165	89 288	101 278	107 256
Батыс Қазақстан	144 943	142 330	146 013	166 747	183 544	80 973	80 572	89 284	94 164	101 662
Жамбыл	128 316	116 284	134 620	152 330	130 761	85 417	77 918	83 817	86 248	85 441
Қарағанды	122 952	121 462	128 833	136 700	134 775	76 068	79 802	86 611	88 566	90 000
Қостанай	144 627	146 629	171 773	179 203	167 829	86 885	89 680	98 733	105 717	108 532
Қызылорда	119 190	126 263	150 162	171 213	156 130	83 396	82 104	94 889	104 373	98 408
Маңғыстау	129 582	119 621	136 775	146 938	130 670	81 468	78 406	79 539	89 529	93 105
Павлодар	128 344	130 362	150 164	159 647	157 159	80 369	84 656	97 244	100 450	97 999
Солтүстік Қазақстан	142 233	145 853	173 605	190 333	164 612	77 387	85 473	98 104	99 414	102 430
Түркістан	-	-	-	-	156 908	-	-	-	-	85 149
Шығыс Қазақстан	136 058	136 929	157 661	164 527	157 144	84 002	90 265	100 505	101 755	104 032
Нұр-Сұлтан қаласы	155 087	157 621	175 137	205 101	176 240	96 978	108 959	108 688	117 821	123 526
Алматы қаласы	142 284	138 217	155 690	171 108	166 602	89 529	89 013	100 633	106 069	103 787
Шымкент қаласы	-	-	-	-	122 247	-	-	-	-	80 327

Жалғасы

Продолжение

	Агроном Агроном					Мал өсіруші Животновод				
	2014	2015	2016	2017	2018	2014	2015	2016	2017	2018
Қазақстан Республикасы	99 094	109 549	125 082	147 318	159 679	55 820	56 880	66 882	78 946	86 423
Ақмола	113 696	119 811	151 097	166 743	177 929	65 883	60 699	82 832	103 849	100 634
Ақтөбе	86 308	95 475	109 725	119 614	136 000	58 052	69 552	73 143	77 222	87 772
Алматы	81 005	105 590	172 617	208 864	232 083	44 251	33 290	48 868	89 752	93 782
Атырау	48 700	51 000	-	-	-	31 110	30 203	35 345	41 929	51 432
Батыс Қазақстан	93 533	80 000	60 500	75 500	91 667	39 900	30 263	32 500	33 761	56 647
Жамбыл	38 978	51 550	58 660	67 500	105 000	25 416	27 429	32 020	33 629	41 168
Қарағанды	108 330	153 633	179 300	198 233	195 860	71 438	74 727	96 874	130 000	108 550
Қостанай	98 508	95 272	96 658	140 907	148 824	63 447	64 845	70 053	77 568	84 685
Қызылорда	65 569	77 995	80 935	83 826	121 118	39 300	56 667	-	-	-
Маңғыстау	-	-	-	-	-	36 200	52 766	26 846	27 085	28 613
Павлодар	86 092	83 725	103 860	105 170	104 000	44 175	57 540	68 041	77 989	75 837
Солтүстік Қазақстан	110 305	131 559	139 762	156 111	164 410	64 451	67 483	77 140	87 647	95 959
Түркістан	-	-	-	-	32 000	-	-	-	-	-
Шығыс Қазақстан	86 019	99 364	100 760	113 256	114 700	41 177	41 937	50 502	52 610	72 991
Нұр-Сұлтан қаласы	-	-	-	-	-	-	92 000	-	-	-
Алматы қаласы	115 000	-	150 000	200 000	181 200	74 867	82 333	-	-	-
Шымкент қаласы	-	-	-	-	-	-	-	-	-	-

	Автомобиль жүргізушісі Водитель автомобиля					Қосалқы жұмысшы Подсобный рабочий				
	2014	2015	2016	2017	2018	2014	2015	2016	2017	2018
Қазақстан Республикасы	105 765	112 595	124 193	135 797	135 980	56 608	61 638	72 722	74 298	78 475
Ақмола	78 699	99 429	120 204	118 285	128 029	46 958	51 934	63 228	70 153	77 358
Ақтөбе	96 655	98 294	102 861	107 415	109 046	59 851	58 525	59 126	69 308	72 216
Алматы	79 682	94 784	94 913	97 774	100 726	53 455	61 210	89 671	72 221	66 185
Атырау	115 376	124 091	141 499	178 555	189 526	83 294	82 901	107 333	117 326	126 482
Батыс Қазақстан	79 322	86 883	96 235	103 656	108 999	51 222	52 908	61 810	67 806	75 909
Жамбыл	71 087	68 989	68 218	69 675	81 127	39 119	43 740	44 326	44 814	55 109
Қарағанды	101 828	96 141	109 942	119 441	132 489	55 741	60 778	68 632	73 862	79 078
Қостанай	86 652	86 249	93 824	104 403	122 889	48 458	48 683	51 355	60 328	70 917
Қызылорда	78 119	74 154	82 248	86 946	87 614	52 434	55 939	64 457	65 654	62 506
Маңғыстау	264 812	299 847	316 628	350 910	257 727	65 527	90 488	96 850	93 887	93 208
Павлодар	93 836	99 735	111 475	121 794	137 855	48 556	58 133	66 618	71 878	84 087
Солтүстік Қазақстан	80 952	100 075	121 997	142 701	128 937	45 357	49 457	53 777	59 825	64 833
Түркістан	-	-	-	-	103 221	-	-	-	-	50 703
Шығыс Қазақстан	93 302	95 498	103 117	109 958	127 213	56 202	62 015	66 488	69 984	79 385
Нұр-Сұлтан қаласы	116 682	127 523	145 841	163 407	156 351	96 439	110 506	102 242	93 250	89 394
Алматы қаласы	105 073	107 983	117 700	130 074	135 540	75 585	80 164	90 290	97 081	97 535
Шымкент қаласы	-	-	-	-	90 388	-	-	-	-	70 560

¹⁾ Кәсіпкерлік қызметпен айналысатын шағын кәсіпорындарды есепке алусыз.

Без учета малых предприятий, занимающихся предпринимательской деятельностью.

²⁾ Қыркүйек айында толық жұмыс істеген қызметкерлердің біржолғы есебі бойынша.

По единовременному учету работников, проработавшие полностью сентябрь месяц.

Жалақы қоры*

Фонд заработной платы*

6.16 Жалдамалы қызметкерлердің жалақы қорының құрамы Состав фонда заработной платы наемных работников

млн. теңге

млн. тенге

	Қызметкерлердің жалақы қоры – барлығы Фонд заработной платы работников – всего				
	2014	2015	2016	2017	2018
Қазақстан Республикасы	5 247 135,2	5 244 362,2	5 947 938,6	6 351 558,0	6 934 785,1
Ақмола	166 773,8	164 194,5	191 000,3	200 399,9	218 310,1
Ақтөбе	250 504,5	239 804,5	259 597,3	279 908,8	299 128,6
Алматы	232 517,7	231 910,6	267 181,6	288 696,5	310 805,2
Атырау	463 310,6	455 429,0	569 742,7	601 843,4	718 099,9
Батыс Қазақстан	179 976,2	187 716,3	220 711,6	237 714,4	250 962,7
Жамбыл	159 727,0	160 384,5	178 989,0	192 201,4	213 704,7
Қарағанды	449 876,4	445 954,7	482 821,0	517 932,4	576 217,2
Қостанай	212 368,3	203 219,8	232 238,9	247 622,6	267 044,3
Қызылорда	179 811,5	175 191,0	198 956,4	216 595,0	227 604,1
Маңғыстау	416 227,0	414 877,8	457 107,2	480 487,1	502 511,8
Павлодар	244 275,4	247 364,8	281 289,3	301 197,2	323 638,7
Солтүстік Қазақстан	124 711,5	120 775,0	137 458,8	145 073,8	152 227,4
Түркістан	183 170,6	187 758,8	227 119,7	231 883,0	266 650,7
Шығыс Қазақстан	361 296,7	356 387,5	401 835,3	427 033,0	476 766,0
Нұр-Сұлтан қаласы	546 786,6	581 180,3	671 001,3	714 780,0	782 050,8
Алматы қаласы	911 081,6	907 977,2	976 711,9	1 052 033,4	1 131 880,5
Шымкент қаласы	164 719,8	164 236,0	194 176,3	216 156,0	217 182,4

Жалғасы

Продолжение

	Оның ішінде В том числе				
	тарифтік мөлшерлеме және лауазымдық (базалық) қызметақы бойынша есептелген жалақы заработная плата, начисленная по тарифным ставкам и должностным (базовым) окладам				
	2014	2015	2016	2017	2018
Қазақстан Республикасы	3 720 386,1	3 725 619,5	4 237 631,1	4 627 066,3	5 041 425,9
Ақмола	127 158,3	125 724,6	145 033,2	154 127,6	166 583,3
Ақтөбе	168 445,7	162 986,0	179 443,8	195 623,4	205 376,1
Алматы	185 072,7	185 602,6	213 162,1	233 392,6	252 791,8
Атырау	344 334,6	320 857,8	414 323,0	452 305,2	557 764,1
Батыс Қазақстан	134 304,0	144 646,5	163 532,9	174 085,6	186 939,0
Жамбыл	120 839,4	121 921,2	135 894,9	147 383,0	162 479,0
Қарағанды	307 402,9	303 709,5	328 821,9	354 612,6	390 020,5
Қостанай	150 019,6	143 963,6	168 256,1	179 343,8	196 695,5
Қызылорда	99 302,0	99 264,1	113 464,4	128 375,0	131 440,7
Маңғыстау	260 687,4	262 471,3	291 941,9	307 627,2	323 638,0
Павлодар	166 838,7	168 932,7	194 580,2	207 760,3	224 306,2
Солтүстік Қазақстан	93 005,5	90 716,3	101 661,2	108 582,1	114 387,1
Түркістан	131 410,7	136 091,8	166 397,7	172 182,0	201 244,8
Шығыс Қазақстан	245 026,1	240 712,0	273 208,4	295 434,3	335 952,8
Нұр-Сұлтан қаласы	385 085,2	412 185,6	485 589,2	528 476,8	570 332,4
Алматы қаласы	676 527,8	679 406,0	714 827,7	821 885,7	852 044,5
Шымкент қаласы	124 925,4	126 428,0	147 492,4	165 869,2	169 430,0

Жалғасы

Продолжение

	Оның ішінде В том числе							
	тұрақты сипаттағы сыйлықақылар премии, носящие регулярный характер			біржолғы төлемдер мен сыйлықақылар единовременные выплаты и премии				
	2014	2015	2016	2014	2015	2016	2017	2018
Қазақстан Республикасы	385 110,7	346 551,9	381 176,1	397 297,7	430 259,8	529 305,6	878 002,8	974 597,9
Ақмола	7 442,3	6 719,9	6 960,1	7 831,1	8 949,1	12 997,4	20 408,4	23 028,4
Ақтөбе	16 984,3	14 857,2	16 709,4	21 511,8	19 024,1	21 523,4	38 591,1	42 032,0
Алматы	11 530,0	8 522,8	9 704,5	9 102,5	10 199,5	13 941,3	24 501,7	25 709,7
Атырау	27 466,2	26 513,1	41 151,3	29 808,4	34 899,8	42 031,0	77 235,8	82 038,0
Батыс Қазақстан	4 790,6	4 921,2	6 027,6	16 353,3	17 553,1	21 210,6	33 034,7	31 274,2
Жамбыл	8 338,7	7 734,4	8 410,2	7 526,4	8 168,4	10 270,5	17 536,1	19 046,7
Қарағанды	44 567,7	42 183,1	40 909,3	23 132,9	26 484,5	30 711,9	74 822,5	89 276,7
Қостанай	17 326,0	16 178,7	13 916,8	18 244,5	16 904,1	22 248,9	38 765,9	39 647,8
Қызылорда	6 632,3	5 976,2	7 113,6	17 511,1	16 558,6	21 142,9	24 777,7	26 827,5
Маңғыстау	52 265,1	59 925,1	57 859,9	42 000,2	29 149,2	45 129,8	102 333,2	107 624,9
Павлодар	19 086,2	18 125,7	20 818,8	21 291,0	22 273,3	24 787,0	48 371,3	49 206,1
Солтүстік Қазақстан	6 542,2	4 740,7	5 521,7	7 800,1	9 427,7	11 472,6	17 685,5	19 024,7
Түркістан	6 400,5	4 728,8	5 132		12 244,7	16 979,3	19 845,1	21 885,4
Шығыс Қазақстан	25 304,4	24 824,6	21 916,3	27 790,2	28 675,8	39 151,2	61 537,6	63 338,1
Нұр-Сұлтан қаласы	43 521,8	33 285,2	36 060,7	62 725,8	80 291,8	88 336,7	123 564,9	142 190,5
Алматы қаласы	77 841,6	59 358,1	72 251,5	63 018,8	79 708,1	93 490,8	131 723,4	170 906,3
Шымкент қаласы	9 070,9	7 957,1	10 712,3		9 747,9	13 880,4	23 267,9	21 540,8

Жалғасы

Продолжение

	Оның ішінде В том числе				
	жұмыс режиміне және еңбек жағдайына байланысты өтемдік төлемдер компенсационные выплаты, связанные с режимом работы и условиями труда				
	2014	2015	2016	2017	2018
Қазақстан Республикасы	282 281,7	279 562,1	304 757,9	317 969,8	356 150,0
Ақмола	8 078,5	7 728,0	8 670,8	8 643,4	10 266,5
Ақтөбе	19 941,3	19 254,1	19 036,5	20 029,3	23 385,1
Алматы	5 893,7	7 487,9	7 207,7	6 190,1	6 884,6
Атырау	34 188,5	40 839,8	37 392,0	29 461,4	36 217,2
Батыс Қазақстан	9 041,7	4 557,9	10 191,3	12 216,5	12 901,4

	Оның ішінде В том числе				
	жұмыс режиміне және еңбек жағдайына байланысты өтемдік төлемдер компенсационные выплаты, связанные с режимом работы и условиями труда				
	2014	2015	2016	2017	2018
Жамбыл	7 822,6	8 236,4	8 440,1	9 499,7	12 406,1
Қарағанды	29 502,0	26 987,4	32 094,5	36 151,0	38 779,4
Қостанай	7 929,7	7 683,5	8 179,0	8 529,5	8 511,9
Қызылорда	36 345,8	34 822,2	39 347,9	41 672,6	46 014,3
Маңғыстау	25 110,4	24 307,2	23 955,6	30 559,6	29 393,5
Павлодар	13 439,1	14 182,7	15 203,8	17 762,9	20 909,6
Солтүстік Қазақстан	5 988,2	5 030,6	6 143,1	6 342,6	6 252,3
Түркістан	13 808,6	13 778,9	14 912,3	14 460,6	16 777,3
Шығыс Қазақстан	23 816,9	22 948,6	24 309,9	27 184,2	31 536,0
Нұр-Сұлтан қаласы	13 101,0	15 009,2	18 993,3	16 277,7	17 447,3
Алматы қаласы	22 381,1	20 578,9	23 987,1	24 716,3	29 585,5
Шымкент қаласы	5 892,5	6 129,0	6 693,0	8 272,4	8 882,0

	Оның ішінде В том числе				
	жұмыс істелмеген уақыт үшін ақы төлеу оплата за неотработанное время				
	2014	2015	2016	2017	2018
Қазақстан Республикасы	462 059,0	462 368,8	495 067,9	528 519,1	562 611,3
Ақмола	16 263,5	15 072,9	17 338,8	17 220,5	18 431,9
Ақтөбе	23 621,5	23 683,1	22 884,3	25 665,0	28 335,3
Алматы	20 918,8	20 097,7	23 165,9	24 612,2	25 419,1
Атырау	27 512,9	32 318,5	34 845,3	42 841,0	42 080,6
Батыс Қазақстан	15 486,5	16 037,7	19 749,2	18 377,5	19 848,2
Жамбыл	15 199,8	14 324,0	15 973,2	17 782,6	19 772,8
Қарағанды	45 270,9	46 590,3	50 283,4	52 346,4	58 140,6
Қостанай	18 848,5	18 490,0	19 638,2	20 983,3	22 189,1
Қызылорда	20 020,4	18 569,9	17 887,6	21 769,7	23 321,6
Маңғыстау	36 163,8	39 025,0	38 220,0	39 967,1	41 855,3
Павлодар	23 620,4	23 850,4	25 899,5	27 302,7	29 216,8
Солтүстік Қазақстан	11 375,5	10 859,6	12 660,2	12 463,6	12 563,3
Түркістан	20 530,4	20 914,7	23 698,5	25 395,4	26 743,2
Шығыс Қазақстан	39 359,0	39 226,5	43 249,5	42 877,0	45 939,2
Нұр-Сұлтан қаласы	42 352,8	40 408,5	42 021,5	46 460,6	52 080,5
Алматы қаласы	71 312,3	68 926,1	72 154,8	73 708,0	79 344,2
Шымкент қаласы	14 201,9	13 974,0	15 398,0	18 746,5	17 329,6

* Кәсіпкерлік қызметпен айналысатын шағын кәсіпорындарды есепке алусыз.

Без учета малых предприятий, занимающихся предпринимательской деятельностью.

Ерлер мен әйелдердің орташа айлық атаулы жалақысы*

Среднемесячная номинальная заработная плата мужчин и женщин*

6.17 Ерлер мен әйелдердің орташа айлық атаулы жалақысы Среднемесячная номинальная заработная плата мужчин и женщин

теңге

тенге

	Ерлер Мужчин					Әйелдер Женщин				
	2014	2015	2016	2017	2018	2014	2015	2016	2017	2018
Қазақстан Республикасы	144 183	151 694	169 352	179 575	195 959	96 545	99 911	116 108	121 793	129 039
Ақмола	97 084	102 578	117 354	124 512	138 985	73 431	76 021	92 427	97 007	103 879
Ақтөбе	124 277	124 914	133 767	146 013	161 445	84 250	85 591	98 597	104 213	109 863
Алматы	100 823	101 839	114 940	123 193	126 355	79 126	80 968	96 767	100 556	106 343
Атырау	280 088	286 866	341 851	330 620	364 650	136 027	138 922	161 522	166 327	182 390

Жалғасы

Продолжение

	Ерлер Мужчин					Әйелдер Женщин				
	2014	2015	2016	2017	2018	2014	2015	2016	2017	2018
Батыс Қазақстан	134 972	148 620	172 559	181 953	198 440	82 398	87 416	102 878	108 478	111 815
Жамбыл	93 360	97 032	105 684	111 476	123 673	72 007	75 604	88 418	91 773	97 803
Қарағанды	129 967	137 785	148 345	160 016	181 402	82 832	87 703	100 821	106 492	114 634
Қостанай	102 941	105 767	119 064	130 202	142 766	77 672	81 350	96 961	103 053	108 914
Қызылорда	124 020	127 365	137 558	145 305	154 004	82 656	85 292	101 381	104 025	107 953
Маңғыстау	286 392	310 145	331 274	342 518	365 808	125 310	127 602	141 653	146 359	153 967
Павлодар	120 475	128 755	141 987	154 123	167 120	82 769	87 181	101 366	107 029	113 617
Солтүстік Қазақстан	89 385	93 229	103 938	113 375	121 820	73 087	76 040	91 201	95 726	100 534
Түркістан	94 986	96 236	109 867	113 191	119 125	69 839	71 468	88 269	88 499	93 588
Шығыс Қазақстан	112 384	116 834	133 370	142 309	160 954	84 282	88 072	102 954	108 129	116 905
Нұр-Сұлтан қаласы	199 601	218 631	238 630	255 100	271 817	154 218	158 339	184 251	196 080	206 658
Алматы қаласы	172 014	181 130	197 368	213 158	227 531	138 641	143 169	160 576	169 694	175 818
Шымкент қаласы	100 871	101 464	110 604	119 814	130 744	76 992	79 463	92 798	97 504	101 293

6.18 Ерлердің және әйелдердің атаулы жалақы индексі
Индекс номинальной заработной платы мужчин и женщин

өткен жылға пайызбен

в процентах к предыдущему году

	Ерлер Мужчин					Әйелдер Женщин				
	2014	2015	2016	2017	2018	2014	2015	2016	2017	2018
Қазақстан Республикасы	111,4	104,1	111,6	106,0	109,1	110,1	104,3	116,2	104,9	105,9
Ақмола	108,0	105,3	114,4	106,1	111,6	108,2	103,2	121,6	105,0	107,1
Ақтөбе	109,0	100,6	107,1	109,2	110,6	111,1	101,8	115,2	105,7	105,4
Алматы	109,5	100,7	112,9	107,2	102,6	109,7	102,5	119,5	103,9	105,8
Атырау	114,3	100,1	119,2	96,7	110,3	117,7	103,0	116,3	103,0	109,7
Батыс Қазақстан	110,2	107,8	116,1	105,4	109,1	109,2	105,7	117,7	105,4	103,1
Жамбыл	105,4	102,7	108,9	105,5	110,9	108,2	104,6	116,9	103,8	106,6
Қарағанды	108,6	104,2	107,7	107,9	113,4	108,7	105,5	115,0	105,6	107,6
Қостанай	108,4	100,8	112,6	109,4	109,6	108,9	103,8	119,2	106,3	105,7
Қызылорда	106,2	101,4	108,0	105,6	106,0	105,1	103,2	118,9	102,6	103,8
Маңғыстау	123,2	105,2	106,8	103,4	106,8	113,7	101,5	111,0	103,3	105,2
Павлодар	110,4	105,2	110,3	108,5	108,4	108,1	104,8	116,3	105,6	106,2
Солтүстік Қазақстан	109,4	102,0	111,5	109,1	107,4	107,0	102,9	119,9	105,0	105,0
Түркістан	-	101,3	114,2	103,0	105,2	-	102,3	123,5	100,3	105,8
Шығыс Қазақстан	110,6	102,7	114,2	106,7	113,1	109,0	104,1	116,9	105,0	108,1
Нұр-Сұлтан қаласы	112,3	110,6	109,1	106,9	106,6	110,0	104,9	116,4	106,4	105,4
Алматы қаласы	109,4	104,7	109,0	108,0	106,7	110,5	104,4	112,2	105,7	103,6
Шымкент қаласы	-	100,6	109,0	108,3	109,1	-	103,2	116,8	105,1	103,9

6.19 Ерлердің және әйелдердің нақты жалақы индексі
Индекс реальной заработной платы мужчин и женщин

өткен жылға пайызбен

в процентах к предыдущему году

	Ерлер Мужчин					Әйелдер Женщин				
	2014	2015	2016	2017	2018	2014	2015	2016	2017	2018
Қазақстан Республикасы	104,4	97,6	97,4	98,7	102,9	103,2	97,8	101,4	97,7	100,0
Ақмола	101,2	98,9	99,8	98,8	105,1	101,4	97,0	106,1	97,8	100,8
Ақтөбе	102,2	94,9	93,5	102,5	104,9	104,1	96,0	100,5	99,2	100,0
Алматы	102,6	94,9	98,5	100,4	96,6	102,8	96,6	104,3	97,3	99,6
Атырау	107,1	93,6	104,0	88,9	104,4	110,3	96,3	101,5	94,7	103,8
Батыс Қазақстан	103,3	101,3	101,3	98,9	102,9	102,4	99,3	102,7	98,9	97,2
Жамбыл	98,7	96,4	95,0	98,2	104,8	101,4	98,3	102,0	96,6	100,6
Қарағанды	101,8	97,8	94,0	100,8	107,3	101,9	99,0	100,3	98,7	101,8
Қостанай	101,6	94,7	98,3	101,8	103,6	102,1	97,4	104,0	98,9	99,9
Қызылорда	99,5	94,8	94,2	98,1	99,6	98,5	96,5	103,8	95,3	97,5

	Ерлер Мужчин					Әйелдер Женщин				
	2014	2015	2016	2017	2018	2014	2015	2016	2017	2018
Маңғыстау	115,5	97,5	93,2	96,9	100,0	106,5	94,2	96,9	96,8	98,5
Павлодар	103,4	99,3	96,2	100,3	102,3	101,3	98,9	101,5	97,6	100,1
Солтүстік Қазақстан	102,6	96,0	97,3	100,6	101,6	100,3	96,8	104,6	96,9	99,3
Түркістан	-	94,9	99,4	95,6	99,8	-	95,9	107,6	93,1	100,2
Шығыс Қазақстан	103,7	96,1	99,7	99,2	107,0	102,1	97,3	102,0	97,6	102,3
Нұр-Сұлтан қаласы	105,2	102,3	95,2	98,6	99,8	103,1	97,0	101,6	98,2	98,7
Алматы қаласы	102,5	98,4	95,1	100,8	100,6	103,6	98,1	97,9	98,7	97,7
Шымкент қаласы	-	94,3	95,0	100,6	103,2	-	96,7	101,7	97,6	98,3

* Кәсіпкерлік қызметпен айналысатын шағын кәсіпорындарды есепке алусыз.

Без учета малых предприятий, занимающихся предпринимательской деятельностью.

Ірі және орта кәсіпорындар қызметкерлерінің орташа айлық атаулы жалақысы Среднемесячная номинальная заработная плата работников крупных и средних предприятий

6.20 Ірі және орта кәсіпорындардағы бір қызметкердің орташа айлық атаулы жалақысы Среднемесячная номинальная заработная плата одного работника на крупных и средних предприятиях

тенге

тенге

	2014	2015	2016	2017	2018
Қазақстан Республикасы	134 928	140 060	157 711	167 458	181 720
Ақмола	93 541	97 635	110 845	120 231	133 431
Ақтөбе	117 560	117 686	126 695	138 221	151 532
Алматы	99 198	100 533	114 803	122 570	127 981
Атырау	256 491	261 602	308 374	300 779	331 347
Батыс Қазақстан	132 185	139 979	162 177	170 896	183 540
Жамбыл	89 746	92 687	101 188	107 544	118 672
Қарағанды	118 631	123 940	134 870	144 933	163 392
Қостанай	99 648	101 059	114 168	124 822	136 328
Қызылорда	113 990	116 027	127 897	134 429	142 852
Маңғыстау	259 500	269 990	285 471	299 435	317 647
Павлодар	114 720	120 793	134 520	146 052	157 635
Солтүстік Қазақстан	89 994	90 846	103 557	112 348	120 163
Түркістан	93 294	93 290	109 097	112 526	119 308
Шығыс Қазақстан	109 626	112 844	128 956	137 842	155 299
Нұр-Сұлтан қаласы	177 325	193 041	219 446	235 232	247 811
Алматы қаласы	158 522	163 796	179 181	193 193	204 156
Шымкент қаласы	92 658	93 697	105 839	113 337	121 668

6.21 Ірі және орта кәсіпорындар қызметкерлерінің атаулы және нақты жалақы индексі Индекс номинальной и реальной заработной платы работников крупных и средних предприятий

өткен жылға пайызбен

в процентах к предыдущему году

	Атаулы жалақы индексі Индекс номинальной заработной платы					Нақты жалақы индексі Индекс реальной заработной платы				
	2014	2015	2016	2017	2018	2014	2015	2016	2017	2018
Қазақстан Республикасы	111,9	103,8	112,6	106,2	108,5	104,9	97,4	98,3	98,9	102,4
Ақмола	108,4	104,4	113,5	108,5	111,0	101,3	98,1	100,3	101,0	104,5
Ақтөбе	109,9	100,1	107,7	109,1	109,6	104,5	94,4	94,0	102,4	104,0
Алматы	109,3	101,3	114,2	106,8	104,4	102,8	95,5	100,2	100,0	98,3
Атырау	118,3	102,0	117,9	97,5	110,2	111,1	95,3	103,1	89,6	104,3
Батыс Қазақстан	110,7	105,9	115,9	105,4	107,4	105,0	99,5	101,5	98,9	101,3
Жамбыл	107,2	103,3	109,2	106,3	110,3	100,1	97,0	96,3	99,0	104,2
Қарағанды	108,4	104,5	108,8	107,5	112,7	99,9	98,0	96,4	100,4	106,7
Қостанай	110,1	101,4	113,0	109,3	109,2	104,2	95,2	100,0	101,7	103,2
Қызылорда	106,9	101,8	110,2	105,1	106,3	100,2	95,1	96,4	97,6	99,9
Маңғыстау	121,2	104,0	105,7	104,9	106,1	114,4	96,5	90,0	98,3	99,3

Жалғасы

Продолжение

	Атаулы жалақы индексі Индекс номинальной заработной платы					Нақты жалақы индексі Индекс реальной заработной платы				
	2014	2015	2016	2017	2018	2014	2015	2016	2017	2018
Павлодар	110,2	105,3	111,4	108,6	107,9	102,9	99,3	97,7	100,3	101,8
Солтүстік Қазақстан	109,6	100,9	114,0	108,5	107,0	101,9	95,0	101,0	100,1	101,1
Түркістан	-	100,0	116,9	103,1	106,0	-	93,7	101,9	95,7	100,5
Шығыс Қазақстан	110,7	102,9	114,3	106,9	112,7	103,6	96,3	100,3	99,3	106,6
Нұр-Сұлтан қаласы	111,5	108,9	113,7	107,2	105,3	103,6	100,7	95,1	98,9	98,6
Алматы қаласы	110,9	103,3	109,4	107,8	105,7	104,5	97,1	94,8	100,7	99,6
Шымкент қаласы	-	101,1	113,0	107,1	107,4	-	94,8	98,4	99,4	101,6

6.22 Ірі және орта кәсіпорындар қызметкерлерінің жалақы қоры
Фонд заработной платы, начисленный работникам крупных и средних предприятий

млн. теңге

млн. тенге

	2014	2015	2016	2017	2018
Қазақстан Республикасы	4 090 566,4	4 322 986,4	4 818 644,7	5 162 337,0	5 673 822,7
Ақмола	111 081,2	117 400,5	129 571,8	139 975,1	155 305,5
Ақтөбе	192 563,5	194 515,8	201 175,1	224 876,7	240 478,8
Алматы	156 226,2	163 810,8	180 154,2	197 095,8	213 459,0
Атырау	406 733,9	416 599,4	522 893,5	552 595,7	667 836,7
Батыс Қазақстан	135 861,4	150 374,0	174 555,3	189 460,3	199 793,8
Жамбыл	113 874,6	116 897,2	121 851,9	134 279,1	148 475,8
Қарағанды	365 326,5	372 728,6	402 136,6	436 603,1	492 384,4
Қостанай	154 424,7	155 656,3	171 227,7	184 481,8	202 049,4
Қызылорда	133 285,3	134 929,3	146 733,9	160 081,0	170 626,9
Маңғыстау	372 366,3	381 900,9	423 095,5	437 924,1	448 942,3
Павлодар	191 906,2	201 733,2	224 574,9	242 737,2	261 244,0
Солтүстік Қазақстан	79 599,5	80 452,2	88 524,0	95 517,9	100 713,7
Түркістан	128 339,0	131 003,3	153 783,0	154 959,8	177 337,8
Шығыс Қазақстан	278 756,7	284 690,6	312 427,7	332 571,0	380 109,8
Нұр-Сұлтан қаласы	412 922,3	489 866,6	561 192,1	601 026,8	658 895,2
Алматы қаласы	726 189,6	793 204,1	844 632,1	899 233,6	977 262,4
Шымкент қаласы	131 109,4	137 223,6	160 115,4	178 918,1	178 907,2

Кәсіпкерлік қызметпен айналысатын шағын кәсіпорындар қызметкерлерінің орташа айлық атаулы жалақысы

Среднемесячная номинальная заработная плата работников малых предприятий, занимающихся предпринимательской деятельностью

6.23 Кәсіпкерлік қызметпен айналысатын шағын кәсіпорындар қызметкерлерінің орташа айлық атаулы жалақысы

Среднемесячная номинальная заработная плата работников малых предприятий, занимающихся предпринимательской деятельностью

теңге

тенге

	2014	2015	2016	2017	2018
Қазақстан Республикасы	87 722	105 727	112 463	116 753	125 240
Ақмола	68 396	71 302	80 221	87 675	97 151
Ақтөбе	73 767	81 652	76 977	81 147	86 490
Алматы	69 263	85 708	82 239	89 782	90 058
Атырау	103 460	142 150	156 092	153 069	186 900
Батыс Қазақстан	74 993	79 961	85 925	93 130	109 057
Жамбыл	58 102	60 095	68 877	72 123	70 641
Қарағанды	65 572	70 843	78 491	83 944	102 165
Қостанай	59 205	65 254	65 426	82 041	83 421
Қызылорда	75 396	77 709	84 439	106 524	96 951
Маңғыстау	109 042	144 901	138 933	124 168	134 755
Павлодар	62 957	73 710	71 666	79 695	83 284

Жалғасы

Продолжение

	2014	2015	2016	2017	2018
Солтүстік Қазақстан	60 619	68 975	82 283	78 520	83 539
Түркістан	45 968	46 129	52 078	55 049	65 280
Шығыс Қазақстан	66 638	71 584	86 051	93 646	113 746
Нұр-Сұлтан қаласы	118 390	175 616	143 068	145 338	148 080
Алматы қаласы	130 424	127 652	149 465	155 077	165 018
Шымкент қаласы	57 117	65 469	71 530	84 183	79 842

6.24 Кәсіпкерлік қызметпен айналысатын шағын кәсіпорындар қызметкерлерінің атаулы және нақты жалақы индексі

Индексы номинальной и реальной заработной платы работников малых предприятий, занимающихся предпринимательской деятельностью

өткен жылға пайызбен

в процентах к предыдущему году

	Атаулы жалақы индексі					Нақты жалақы индексі				
	Индекс номинальной заработной платы					Индекс реальной заработной платы				
	2014	2015	2016	2017	2018	2014	2015	2016	2017	2018
Қазақстан Республикасы	108,9	120,5	106,4	103,8	107,3	102,1	113,1	92,8	96,6	101,2
Ақмола	119,2	104,2	112,5	109,3	110,8	111,4	98,0	99,4	101,8	104,5
Ақтөбе	111,5	110,7	94,3	105,4	106,6	106,0	104,4	82,4	99,0	100,6
Алматы	109,9	123,7	96,0	109,2	100,3	103,4	116,6	84,2	102,2	94,6
Атырау	81,7	137,4	109,8	98,1	122,1	76,8	128,4	96,1	90,2	115,2
Батыс Қазақстан	111,1	106,6	107,5	108,4	117,1	105,4	100,2	94,2	101,7	110,5
Жамбыл	111,9	103,4	114,6	104,7	97,9	104,6	97,1	101,1	97,5	92,4
Қарағанды	114,1	108,0	110,8	106,9	121,7	105,2	101,3	98,1	99,9	114,8
Қостанай	107,6	110,2	100,3	125,4	101,7	101,9	103,5	88,8	116,7	95,9
Қызылорда	114,9	103,1	108,7	126,2	91,0	107,7	96,3	95,1	117,2	85,9
Маңғыстау	112,1	132,9	95,9	89,4	108,5	105,8	123,3	81,6	83,8	102,4
Павлодар	103,6	117,1	97,2	111,2	104,5	96,7	110,5	85,3	102,8	98,6
Солтүстік Қазақстан	112,5	113,8	119,3	95,4	106,4	104,5	107,0	105,7	88,0	100,4
Түркістан	-	100,4	112,9	105,7	118,6	-	94,1	98,3	98,1	111,9
Шығыс Қазақстан	109,0	107,4	120,2	108,8	121,5	101,9	100,5	105,5	101,1	114,6
Нұр-Сұлтан қаласы	116,0	148,3	81,5	101,6	101,9	107,8	137,2	68,2	93,7	96,1
Алматы қаласы	110,8	97,9	117,1	103,8	106,4	104,3	92,0	101,5	96,9	100,4
Шымкент қаласы	-	114,6	109,3	117,7	94,8	-	107,4	95,2	109,3	89,5

6.25 Кәсіпкерлік қызметпен айналысатын шағын кәсіпорындар қызметкерлеріне есептелген жалақы қоры Фонд заработной платы, начисленный работникам малых предприятий, занимающихся предпринимательской деятельностью

млн. теңге

млн. тенге

	2014	2015	2016	2017	2018
Қазақстан Республикасы	795 324,4	1 372 493,9	1 522 188,9	1 647 701,7	1 898 575,5
Ақмола	28 823,8	40 587,1	45 423,6	49 515,0	59 645,7
Ақтөбе	31 575,2	45 662,9	43 307,3	46 653,7	53 827,4
Алматы	33 971,0	58 358,9	58 271,8	66 567,3	68 006,7
Атырау	40 842,4	86 704,7	88 162,0	82 455,5	114 566,5
Батыс Қазақстан	22 160,3	29 119,1	30 032,0	34 646,6	42 761,2
Жамбыл	13 759,7	18 871,8	18 409,6	21 548,7	21 135,5
Қарағанды	50 666,0	66 801,6	72 326,5	85 248,3	115 787,7
Қостанай	30 115,7	37 876,5	36 789,9	52 136,2	58 518,0
Қызылорда	14 084,2	20 173,5	21 482,4	31 252,7	30 496,0
Маңғыстау	34 585,1	64 989,8	58 910,0	56 259,6	68 711,6
Павлодар	30 965,8	42 152,8	41 388,3	45 891,3	52 087,4
Солтүстік Қазақстан	17 896,9	26 089,1	32 491,3	33 509,5	38 782,7
Түркістан	9 913,8	11 981,5	13 941,9	15 303,2	17 417,4
Шығыс Қазақстан	44 155,2	52 877,7	64 878,8	74 348,6	96 425,0
Нұр-Сұлтан қаласы	139 762,1	271 702,3	280 640,7	303 273,0	342 945,4
Алматы қаласы	228 100,8	464 781,7	577 524,7	604 567,3	665 400,9
Шымкент қаласы	23 946,3	33 762,8	38 208,0	44 525,3	52 060,3

7. Жұмыс күшін ұстауға жұмсалған шығын құны*

Стоимость затрат на содержание рабочей силы*

7.1 Жұмыс күшін ұстауға жұмсалған шығын құны

Структура затрат на содержание рабочей силы

млн. теңге

млн. тенге

	2014	2015	2016	2017	2018	
Жұмыс күшін ұстауға жұмсалған шығынның жалпы сомасы - барлығы	6 030 148,7	6 030 148,7	6 807 498,3	7 334 978,4	8 007 097,3	Общая сумма затрат на содержание рабочей силы - всего
соның ішінде:						том числе:
Жалақы қоры - барлығы	5 247 135,2	5 247 135,2	5 947 938,6	6 351 558,0	6 934 785,1	Фонд заработной платы - всего
соның ішінде:						в том числе:
ақшалай нысандағы жалақы	5 246 718,7	5 246 718,7	5 947 301,5	6 349 797,7	6 933 848,5	заработная плата в денежной форме
заттай нысандағы жалақы	416,5	416,5	637,1	1 760,2	936,6	заработная плата в натуральной форме
Қызметкерлерді тұрғын үймен қамтамасыз ету бойынша шығыстар	26 543,7	26 543,7	43 286,0	51 211,5	54 550,1	Расходы по обеспечению работников жильем
Қызметкерлерді әлеуметтік қорғауға жұмсаған шығыстар	260 871,7	260 871,7	281 305,3	333 563,4	373 821,2	Расходы на социальную защиту работников
Ұйымның қызметкерлерін оқытуға жұмсаған шығыстары	30 201,8	30 201,8	32 837,8	43 148,3	51 378,5	Расходы организации на обучение работников
Мәдени іс-шаралар өткізуге, сондай-ақ демалыс пен ойын-сауықты ұйымдастыруға жұмсалған шығыстар	16 289,2	16 289,2	14 312,7	15 587,1	23 066,9	Расходы на проведение культурных мероприятий, а также по организации отдыха и развлечений
Жұмыс күшін пайдалануға байланысты салықтар	368 986,0	368 986,0	400 479,7	445 467,3	470 554,5	Налоги, связанные с использованием рабочей силы
Басқа шығыстар	80 121,2	80 121,2	87 338,4	94 442,9	98 940,8	Другие расходы

пайызбен

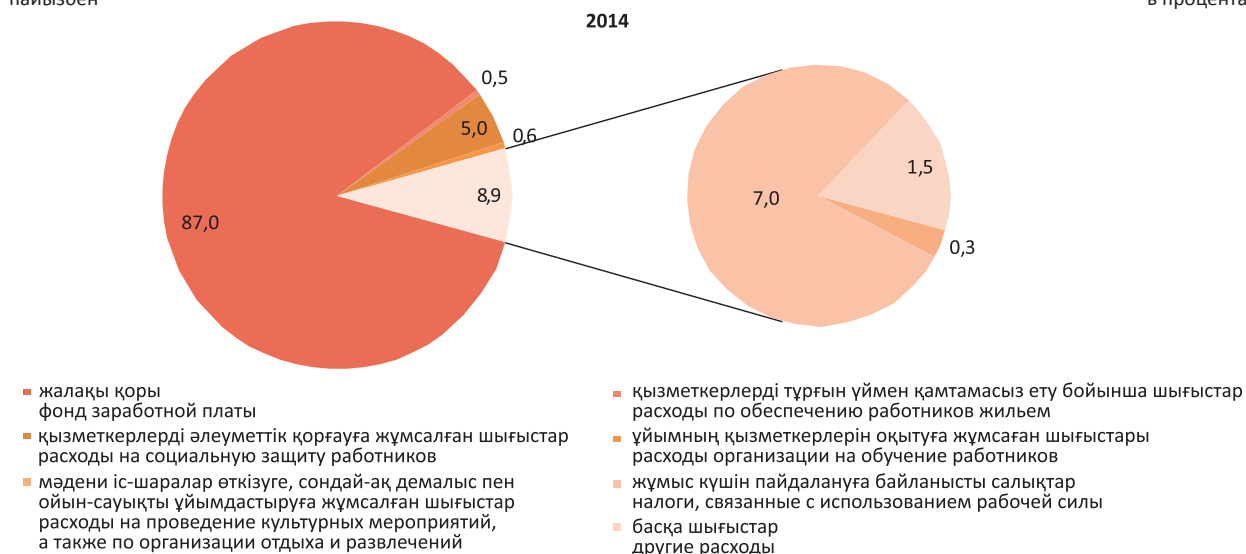
в процентах

	2014	2015	2016	2017	2018	
Жұмыс күшін ұстауға жұмсалған шығынның жалпы сомасы - барлығы	100,0	100,0	100,0	100,0	100,0	Общая сумма затрат на содержание рабочей силы - всего
соның ішінде:						том числе:
Жалақы қоры - барлығы	87,0	86,5	87,4	86,6	86,6	Фонд заработной платы - всего
соның ішінде:						в том числе:
ақшалай нысандағы жалақы	87,0	86,5	87,4	86,6	86,6	заработная плата в денежной форме
заттай нысандағы жалақы	0,0	0,0	0,0	0,0	0,0	заработная плата в натуральной форме
Қызметкерлерді тұрғын үймен қамтамасыз ету бойынша шығыстар	0,4	0,6	0,6	0,7	0,7	Расходы по обеспечению работников жильем
Қызметкерлерді әлеуметтік қорғауға жұмсаған шығыстар	4,3	4,5	4,1	4,5	4,7	Расходы на социальную защиту работников
Кадрларды дайындау және қайта дайындау бойынша шығыстар	0,5	0,4	0,5	0,6	0,6	Расходы по подготовке и переподготовке кадров
Мәдени-ағарту, сауықтыру шараларына жұмсалатын шығыстар	0,3	0,2	0,2	0,2	0,3	Расходы на культурно-просветительные, оздоровительные мероприятия
Жұмыс күшін пайдалануға байланысты салықтар	6,1	6,5	5,9	6,1	5,9	Налоги, связанные с использованием рабочей силы
Басқа шығыстар	1,3	1,4	1,3	1,3	1,2	Другие расходы

Жұмыс күшін ұстауға жұмсалған шығындар құрамы Структура затрат на содержание рабочей силы

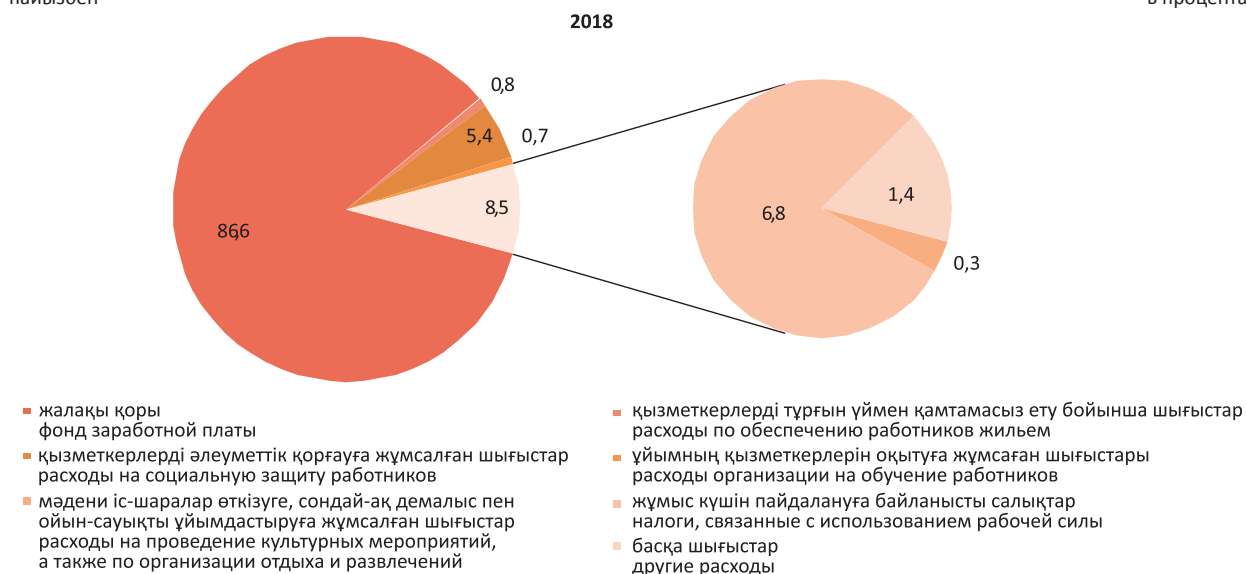
пайызбен

в процентах



пайызбен

в процентах



7.2 Экономикалық қызмет түрлері бойынша жұмыс күшін ұстауға жұмсалған шығын құны Стоимость затрат на содержание рабочей силы по видам экономической деятельности

млн. теңге

млн. тенге

	Жұмыс күшін ұстауға жұмсалған шығынның жалпы құны Общая сумма затрат на содержание рабочей силы					
	2014	2015	2016	2017	2018	
Қызметтің барлық түрі бойынша	6 030 148,7	6 065 598,7	6 807 498,3	7 334 978,4	8 007 097,3	По всем видам деятельности
Ауыл, орман және балық шаруашылығы	74 975,8	68 226,8	76 399,8	80 653,5	87 595,0	Сельское, лесное и рыбное хозяйство
Өнеркәсіп	1 597 084,5	1 620 743,4	1 730 110,3	1 921 073,0	2 117 176,3	Промышленность
Кен өндіру өнеркәсібі және карьерлерді қазу	769 492,8	803 053,8	857 411,5	987 040,4	1 069 098,6	Горнодобывающая промышленность и разработка карьеров
Өңдеу өнеркәсібі	598 532,2	582 333,7	617 599,5	666 535,2	756 396,1	Обрабатывающая промышленность
Электрмен жабдықтау, газ, бу беру және ауа баптау	184 367,2	190 882,0	204 322,6	215 645,3	228 493,1	Электроснабжение, подача газа, пара и воздушное кондиционирование

Жалғасы

Продолжение

	Жұмыс күшін ұстауға жұмсалған шығынның жалпы құны Общая сумма затрат на содержание рабочей силы					
	2014	2015	2016	2017	2018	
Сүмен жабдықтау; кәріз жүйесі, қалдықтардың жиналуын және таратылуын бақылау	44 692,3	44 473,8	50 776,7	51 852,0	63 188,5	Водоснабжение; канализационная система, контроль над сбором и распределением отходов
Құрылыс	399 429,9	394 343,9	427 366,0	450 293,0	477 255,4	Строительство
Көтерме және бөлшек сауда; автомобильдерді және мотоциклдерді жөндеу	324 764,4	289 748,0	293 566,9	342 702,9	397 304,5	Оптовая и розничная торговля; ремонт автомобилей и мотоциклов
Көлік және қоймалау	491 317,0	470 301,2	527 209,1	610 923,2	697 885,3	Транспорт и складирование
Тұру және тамақтану бойынша қызметтер	48 135,0	48 306,3	57 267,7	64 415,7	76 542,0	Услуги по проживанию и питанию
Ақпарат және байланыс	167 033,0	169 485,8	179 149,8	172 477,3	191 648,8	Информация и связь
Қаржы және сақтандыру қызметі	309 012,0	309 104,9	350 034,2	374 211,9	375 037,2	Финансовая и страховая деятельность
Жылжымайтын мүлікпен жасалатын операциялар	40 951,6	37 491,8	43 981,7	48 521,9	39 175,8	Операции с недвижимым имуществом
Кәсіби, ғылыми және техникалық қызмет	403 059,0	363 110,4	390 378,7	304 191,6	322 806,5	Профессиональная, научная и техническая деятельность
Әкімшілік және қосалқы қызмет көрсету саласындағы қызмет	167 943,6	166 075,3	24 932,9	280 272,5	342 385,8	Деятельность в области административного и вспомогательного обслуживания
Мемлекеттік басқару және қорғаныс; міндетті әлеуметтік қамтамасыз ету	517 488,6	555 630,9	625 735,0	674 247,4	735 386,0	Государственное управление и оборона; обязательное социальное обеспечение
Білім беру	871 449,2	925 132,7	1 158 843,4	1 223 676,0	1 324 965,0	Образование
Денсаулық сақтау және әлеуметтік қызметтер	447 532,5	474 414,6	554 510,1	581 681,1	604 946,5	Здравоохранение и социальные услуги
Өнер, ойын-сауық және демалыс	89 109,8	76 362,4	91 193,2	99 755,8	109 072,1	Искусство, развлечения и отдых
Өзге де қызметтер түрлерін ұсыну	80 714,1	96 909,9	104 690,5	105 881,7	107 915,1	Предоставление прочих видов услуг
Аумақтан тысқары ұйымдардың қызметі	148,8	210,4	-	-	-	Деятельность экстерриториальных организаций и органов

Жалғасы

Продолжение

	Оның ішінде В том числе					
	жалақы қоры – барлығы фонд заработной платы – всего					
	2014	2015	2016	2017	2018	
Қызметтің барлық түрі бойынша	5 247 135,2	5 244 362,2	5 947 938,6	6 351 558,0	6 934 785,1	По всем видам деятельности
Ауыл, орман және балық шаруашылығы	68 172,8	62 045,7	69 761,3	73 875,7	80 761,8	Сельское, лесное и рыбное хозяйство
Өнеркәсіп	1 333 849,7	1 346 756,9	1 459 259,2	1 583 722,5	1 752 352,2	Промышленность
Кен өндіру өнеркәсібі және карьерлерді қазу	627 377,9	652 726,4	711 886,6	793 687,8	867 257,1	Горнодобывающая промышленность и разработка карьеров
Өңдеу өнеркәсібі	508 791,4	490 797,6	525 650,5	562 979,7	636 351,5	Обрабатывающая промышленность
Электрмен жабдықтау, газ, бу беру және ауа баптау	157 769,7	164 053,7	176 788,5	181 479,1	192 896,0	Электроснабжение, подача газа, пара и воздушное кондиционирование
Сүмен жабдықтау; кәріз жүйесі, қалдықтардың жиналуын және таратылуын бақылау	39 910,7	39 179,2	44 933,5	45 576,0	55 847,4	Водоснабжение; канализационная система, контроль над сбором и распределением отходов
Құрылыс	344 136,1	342 177,7	375 098,8	394 449,3	415 288,7	Строительство
Көтерме және бөлшек сауда; автомобильдерді және мотоциклдерді жөндеу	284 804,6	256 242,5	260 649,4	300 889,0	341 096,5	Оптовая и розничная торговля; ремонт автомобилей и мотоциклов

	Оның ішінде В том числе					
	жалақы қоры – барлығы фонд заработной платы – всего					
	2014	2015	2016	2017	2018	
Көлік және қоймалау	424 396,7	408 835,8	445 921,5	512 062,5	569 626,9	Транспорт и складирование
Тұру және тамақтану бойынша қызметтер	41 848,7	42 452,6	50 559,2	56 973,8	67 892,5	Услуги по проживанию и питанию
Ақпарат және байланыс	146 874,5	149 875,2	158 211,2	153 099,3	166 110,9	Информация и связь
Қаржы және сақтандыру қызметі	271 513,7	271 276,5	309 727,6	328 939,6	332 551,3	Финансовая и страховая деятельность
Жылжымайтын мүлікпен жасалатын операциялар	35 916,0	32 985,6	38 168,6	42 394,1	34 769,4	Операции с недвижимым имуществом
Кәсіби, ғылыми және техникалық қызмет	346 429,9	280 349,3	335 555,9	262 807,8	284 620,9	Профессиональная, научная и техническая деятельность
Әкімшілік және қосалқы қызмет көрсету саласындағы қызмет	149 555,4	146 996,7	174 106,0	250 709,7	309 807,8	Деятельность в области административного и вспомогательного обслуживания
Мемлекеттік басқару және қорғаныс; міндетті әлеуметтік қамтамасыз ету	467 963,6	496 264,6	553 814,4	594 712,7	643 538,4	Государственное управление и оборона; обязательное социальное обеспечение
Білім беру	784 002,6	832 049,9	1 044 950,0	1 093 076,1	1 196 936,9	Образование
Денсаулық сақтау және әлеуметтік қызметтер	398 826,6	424 256,3	499 077,6	521 443,5	545 924,9	Здравоохранение и социальные услуги
Өнер, ойын-сауық және демалыс	78 148,0	67 774,0	81 192,8	89 286,0	97 427,5	Искусство, развлечения и отдых
Өзге де қызметтер түрлерін ұсыну	70 559,8	83 824,6	91 885,0	93 116,4	96 078,4	Предоставление прочих видов услуг
Аумақтан тысқары ұйымдардың қызметі	136,6	198,2	-	-	-	Деятельность экстерриториальных организаций и органов

	Оның ішінде В том числе					
	ақшалай нысандағы жалақы заработная плата в денежной форме					
	2014	2015	2016	2017	2018	
Қызметтің барлық түрі бойынша	5 246 718,7	5 243 747,7	5 947 301,5	6 349 797,7	6 933 848,5	По всем видам деятельности
Ауыл, орман және балық шаруашылығы	67 938,0	61 479,7	69 266,1	73 277,6	80 218,2	Сельское, лесное и рыбное хозяйство
Өнеркәсіп	1 333 778,3	1 346 708,8	1 459 148,4	1 582 750,4	1 752 017,3	Промышленность
Кен өндіру өнеркәсібі және карьерлерді қазу	627 355,7	652 718,5	711 866,5	793 212,9	867 076,8	Горнодобывающая промышленность и разработка карьеров
Өңдеу өнеркәсібі	508 742,2	490 757,4	525 559,8	562 592,7	636 197,0	Обрабатывающая промышленность
Электрмен жабдықтау, газ, бу беру және ауа баптау	157 769,7	164 053,7	176 788,5	181 471,3	192 896,0	Электроснабжение, подача газа, пара и воздушное кондиционирование
Сүмен жабдықтау; кәріз жүйесі, қалдықтардың жиналуын және таратылуын бақылау	39 910,7	39 179,2	44 933,5	45 473,5	55 847,4	Водоснабжение; канализационная система, контроль над сбором и распределением отходов
Құрылыс	344 113,8	342 177,7	375 098,8	394 449,3	415 288,3	Строительство
Көтерме және бөлшек сауда; автомобильдерді және мотоциклдерді жөндеу	284 769,3	256 242,5	260 646,1	300 859,0	341 089,0	Оптовая и розничная торговля; ремонт автомобилей и мотоциклов
Көлік және қоймалау	424 381,9	408 835,8	445 902,7	512 033,6	569 606,8	Транспорт и складирование
Тұру және тамақтану бойынша қызметтер	41 848,7	42 452,6	50 559,2	56 973,8	67 892,5	Услуги по проживанию и питанию
Ақпарат және байланыс	146 874,5	149 875,2	158 211,2	153 074,0	166 110,9	Информация и связь

Жалғасы

Продолжение

	Оның ішінде В том числе					
	ақшалай нысандағы жалақы заработная плата в денежной форме					
	2014	2015	2016	2017	2018	
Қаржы және сақтандыру қызметі	271 513,1	271 276,0	309 726,7	328 935,6	332 539,8	Финансовая и страховая деятельность
Жылжымайтын мүлікпен жасалатын операциялар	35 916,0	32 985,6	38 168,6	42 393,6	34 769,4	Операции с недвижимым имуществом
Кәсіби, ғылыми және техникалық қызмет	346 429,9	280 349,3	335 547,9	262 804,1	284 620,6	Профессиональная, научная и техническая деятельность
Әкімшілік және қосалқы қызмет көрсету саласындағы қызмет	149 518,1	146 996,7	22 229,8	250 709,7	309 807,5	Деятельность в области административного и вспомогательного обслуживания
Мемлекеттік басқару және қорғаныс; міндетті әлеуметтік қамтамасыз ету	467 963,6	496 264,6	553 814,4	594 696,9	643 538,4	Государственное управление и оборона; обязательное социальное обеспечение
Білім беру	784 002,6	832 049,9	1 044 950,0	1 093 055,7	1 196 929,6	Образование
Денсаулық сақтау және әлеуметтік қызметтер	398 826,6	424 256,3	499 077,6	521 433,8	545 924,9	Здравоохранение и социальные услуги
Өнер, ойын-сауық және демалыс	78 148,0	67 774,0	81 192,8	89 286,0	97 418,8	Искусство, развлечения и отдых
Өзге де қызметтер түрлерін ұсыну	70 559,8	83 824,6	91 885,0	93 064,7	96 076,5	Предоставление прочих видов услуг
Аумақтан тысқары ұйымдардың қызметі	136,6	198,2	-	-	-	Деятельность экстерриториальных организаций и органов

Жалғасы

Продолжение

	Оның ішінде В том числе					
	заттай нысандағы жалақы заработная плата в натуральной форме					
	2014	2015	2016	2017	2018	
Қызметтің барлық түрі бойынша	416,5	614,5	637,1	1 760,2	936,6	По всем видам деятельности
Ауыл, орман және балық шаруашылығы	234,8	566,0	495,2	598,1	543,7	Сельское, лесное и рыбное хозяйство
Өнеркәсіп	71,3	48,1	110,8	972,1	334,9	Промышленность
Кен өндіру өнеркәсібі және карьерлерді қазу	22,2	7,9	20,1	474,9	180,3	Горнодобывающая промышленность и разработка карьеров
Өңдеу өнеркәсібі	49,1	40,2	90,7	387,0	154,6	Обрабатывающая промышленность
Электрмен жабдықтау, газ, бу беру және ауа баптау	-	-	-	7,7	-	Электроснабжение, подача газа, пара и воздушное кондиционирование
Сумен жабдықтау; кәріз жүйесі, қалдықтардың жиналуын және таратылуын бақылау	-	-	-	102,5	-	Водоснабжение; канализационная система, контроль над сбором и распределением отходов
Құрылыс	22,3	-	-	-	0,4	Строительство
Көтерме және бөлшек сауда; автомобильдерді және мотоциклдерді жөндеу	35,4	-	3,3	30,0	7,5	Оптовая и розничная торговля; ремонт автомобилей и мотоциклов
Көлік және қоймалау	14,8	-	x	28,9	20,1	Транспорт и складирование
Тұру және тамақтану бойынша қызметтер	-	-	-	-	-	Услуги по проживанию и питанию
Ақпарат және байланыс	-	-	-	25,2	-	Информация и связь
Қаржы және сақтандыру қызметі	0,5	0,5	0,9	4,0	11,5	Финансовая и страховая деятельность
Жылжымайтын мүлікпен жасалатын операциялар	-	-	-	0,5	-	Операции с недвижимым имуществом

Жалғасы

Продолжение

	Оның ішінде В том числе					
	заттай нысандағы жалақы заработная плата в натуральной форме					
	2014	2015	2016	2017	2018	
Кәсіби, ғылыми және техникалық қызмет	-	-	8,0	3,7	0,3	Профессиональная, научная и техническая деятельность
Әкімшілік және қосалқы қызмет көрсету саласындағы қызмет	37,3	-	-	-	0,3	Деятельность в области административного и вспомогательного обслуживания
Мемлекеттік басқару және қорғаныс; міндетті әлеуметтік қамтамасыз ету	-	-	-	15,8	-	Государственное управление и оборона; обязательное социальное обеспечение
Білім беру	-	-	-	20,5	7,3	Образование
Денсаулық сақтау және әлеуметтік қызметтер	-	-	-	9,7	-	Здравоохранение и социальные услуги
Өнер, ойын-сауық және демалыс	-	-	-	-	8,7	Искусство, развлечения и отдых
Өзге де қызметтер түрлерін ұсыну	-	-	-	51,7	2,0	Предоставление прочих видов услуг
Аумақтан тысқары ұйымдардың қызметі	-	-	-	-	-	Деятельность экстерриториальных организаций и органов

Жалғасы

Продолжение

	Оның ішінде В том числе					
	қызметкерлерді тұрғын үймен қамтамасыз ету бойынша шығыстар расходы по обеспечению работников жильем					
	2014	2015	2016	2017	2018	
Қызметтің барлық түрі бойынша	26 543,7	35 567,9	43 286,0	51 211,5	54 550,1	По всем видам деятельности
Ауыл, орман және балық шаруашылығы	52,1	36,3	25,1	27,5	45,4	Сельское, лесное и рыбное хозяйство
Өнеркәсіп	5 793,3	8 573,4	5 834,9	6 742,1	6 631,3	Промышленность
Кен өндіру өнеркәсібі және карьерлерді қазу	3 999,5	2 813,8	3 802,3	4 429,0	4 811,8	Горнодобывающая промышленность и разработка карьеров
Өңдеу өнеркәсібі	1 530,2	5 220,0	1 739,3	2 065,8	1 529,1	Обработывающая промышленность
Электрмен жабдықтау, газ, бу беру және ауа баптау	236,2	502,3	281,6	238,9	243,8	Электроснабжение, подача газа, пара и воздушное кондиционирование
Сүмен жабдықтау; кәріз жүйесі, қалдықтардың жиналуын және таратылуын бақылау	27,4	37,3	11,7	8,5	46,6	Водоснабжение; канализационная система, контроль над сбором и распределением отходов
Құрылыс	2 951,0	1 998,0	1 895,3	3 093,6	2 544,2	Строительство
Көтерме және бөлшек сауда; автомобильдерді және мотоциклдерді жөндеу	992,2	788,6	1 012,1	937,2	827,5	Оптовая и розничная торговля; ремонт автомобилей и мотоциклов
Көлік және қоймалау	1 117,0	851,7	1 008,2	1 750,2	1 272,8	Транспорт и складирование
Тұру және тамақтану бойынша қызметтер	140,8	121,3	220,6	249,5	433,9	Услуги по проживанию и питанию
Ақпарат және байланыс	554,7	581,3	241,8	146,9	736,2	Информация и связь
Қаржы және сақтандыру қызметі	579,8	722,1	1 029,2	1 555,3	911,6	Финансовая и страховая деятельность
Жылжымайтын мүлікпен жасалатын операциялар	87,4	715,6	1 465,3	1 001,0	51,1	Операции с недвижимым имуществом
Кәсіби, ғылыми және техникалық қызмет	3 355,5	2 909,3	2 584,4	2 182,8	3 454,4	Профессиональная, научная и техническая деятельность

Жалғасы

Продолжение

	Оның ішінде В том числе					
	қызметкерлерді тұрғын үймен қамтамасыз ету бойынша шығыстар расходы по обеспечению работников жильем					
	2014	2015	2016	2017	2018	
Әкімшілік және қосалқы қызмет көрсету саласындағы қызмет	121,3	260,0	680,1	973,9	199,0	Деятельность в области административного и вспомогательного обслуживания
Мемлекеттік басқару және қорғаныс; міндетті әлеуметтік қамтамасыз ету	8 242,8	14 846,7	22 616,1	27 380,8	31 269,5	Государственное управление и оборона; обязательное социальное обеспечение
Білім беру	1 118,9	1 322,0	2 687,0	2 762,3	4 550,2	Образование
Денсаулық сақтау және әлеуметтік қызметтер	469,5	940,2	1 075,4	1 410,4	722,3	Здравоохранение и социальные услуги
Өнер, ойын-сауық және демалыс	622,0	434,7	412,3	568,6	722,8	Искусство, развлечения и отдых
Өзге де қызметтер түрлерін ұсыну	344,8	457,6	498,2	429,4	178,1	Предоставление прочих видов услуг
Аумақтан тысқары ұйымдардың қызметі	0,5	9,1	-	-	-	Деятельность экстерриториальных организаций и органов

Жалғасы

Продолжение

	Оның ішінде В том числе					
	қызметкерлерді әлеуметтік қорғауға жұмсаған шығыстар расходы на социальную защиту работников					
	2014	2015	2016	2017	2018	
Қызметтің барлық түрі бойынша	260 871,7	272 260,6	281 305,3	333 563,4	373 821,2	По всем видам деятельности
Ауыл, орман және балық шаруашылығы	3 219,1	2 881,0	3 089,8	3 475,5	3 272,4	Сельское, лесное и рыбное хозяйство
Өнеркәсіп	88 813,8	92 590,5	92 987,5	111 852,7	126 136,6	Промышленность
Кен өндіру өнеркәсібі және карьерлерді қазу	42 388,2	47 639,6	46 787,4	60 159,4	66 006,5	Горнодобывающая промышленность и разработка карьеров
Өңдеу өнеркәсібі	34 434,8	31 829,5	32 349,7	36 748,4	46 019,3	Обрабатывающая промышленность
Электрмен жабдықтау, газ, бу беру және ауа баптау	9 975,0	10 693,9	11 089,9	11 818,5	11 475,4	Электроснабжение, подача газа, пара и воздушное кондиционирование
Сумен жабдықтау; кәріз жүйесі, қалдықтардың жиналуын және таратылуын бақылау	2 015,9	2 427,5	2 760,5	3 126,4	2 635,3	Водоснабжение; канализационная система, контроль над сбором и распределением отходов
Құрылыс	15 414,6	14 971,1	13 824,9	14 898,0	15 905,7	Строительство
Көтерме және бөлшек сауда; автомобильдерді және мотоциклдерді жөндеу	11 613,8	10 568,2	10 458,9	13 144,3	13 914,8	Оптовая и розничная торговля; ремонт автомобилей и мотоциклов
Көлік және қоймалау	23 972,7	23 282,7	27 768,1	45 102,9	65 114,0	Транспорт и складирование
Тұру және тамақтану бойынша қызметтер	2 003,4	1 952,7	2 237,2	2 541,9	2 705,0	Услуги по проживанию и питанию
Ақпарат және байланыс	6 566,8	6 087,0	6 335,7	6 494,9	9 209,3	Информация и связь
Қаржы және сақтандыру қызметі	10 827,0	11 027,9	11 819,7	14 483,8	13 704,8	Финансовая и страховая деятельность
Жылжымайтын мүлікпен жасалатын операциялар	1 651,8	1 525,5	1 776,7	1 982,5	1 339,5	Операции с недвижимым имуществом
Кәсіби, ғылыми және техникалық қызмет	12 398,5	19 864,4	10 136,8	7 830,8	8 655,1	Профессиональная, научная и техническая деятельность
Әкімшілік және қосалқы қызмет көрсету саласындағы қызмет	6 200,0	6 654,5	6 581,0	7 546,1	7 794,7	Деятельность в области административного и вспомогательного обслуживания

Жалғасы

Продолжение

	Оның ішінде В том числе					
	қызметкерлерді әлеуметтік қорғауға жұмсаған шығыстар расходы на социальную защиту работников					
	2014	2015	2016	2017	2018	
Мемлекеттік басқару және қорғаныс; міндетті әлеуметтік қамтамасыз ету	18 752,0	20 936,5	22 832,6	24 712,0	32 095,8	Государственное управление и оборона; обязательное социальное обеспечение
Білім беру	35 387,5	36 778,8	44 774,0	51 025,5	47 603,5	Образование
Денсаулық сақтау және әлеуметтік қызметтер	18 025,7	18 277,1	20 088,0	22 390,0	20 803,0	Здравоохранение и социальные услуги
Өнер, ойын-сауық және демалыс	3 773,2	2 348,8	3 027,3	2 995,0	2 879,4	Искусство, развлечения и отдых
Өзге де қызметтер түрлерін ұсыну	2 251,6	2 510,8	3 567,1	3 087,5	2 687,8	Предоставление прочих видов услуг
Аумақтан тысқары ұйымдардың қызметі	0,3	3,1	-	-	-	Деятельность экстерриториальных организаций и органов

Жалғасы

Продолжение

	Оның ішінде В том числе					
	ұйымның қызметкерлерін оқытуға жұмсаған шығыстары расходы организации на обучение работников					
	2014	2015	2016	2017	2018	
Қызметтің барлық түрі бойынша	30 201,8	25 755,5	32 837,8	43 148,3	51 378,5	По всем видам деятельности
Ауыл, орман және балық шаруашылығы	32,2	30,1	27,8	27,1	36,6	Сельское, лесное и рыбное хозяйство
Өнеркәсіп	14 571,8	12 385,0	13 224,7	22 566,7	27 558,8	Промышленность
Кен өндіру өнеркәсібі және карьерлерді қазу	10 051,0	7 779,8	7 533,2	12 265,8	16 777,2	Горнодобывающая промышленность и разработка карьеров
Өңдеу өнеркәсібі	3 473,1	3 688,3	3 379,2	3 360,2	3 748,7	Обрабатывающая промышленность
Электрмен жабдықтау, газ, бу беру және ауа баптау	984,7	870,0	2 272,0	6 882,3	6 083,0	Электроснабжение, подача газа, пара и воздушное кондиционирование
Сүмен жабдықтау; кәріз жүйесі, қалдықтардың жиналуын және таратылуын бақылау	63,0	46,9	40,4	58,4	950,0	Водоснабжение; канализационная система, контроль над сбором и распределением отходов
Құрылыс	1 018,7	971,3	1 145,8	752,8	964,7	Строительство
Көтерме және бөлшек сауда; автомобильдерді және мотоциклдерді жөндеу	541,1	274,2	410,6	3 039,0	780,7	Оптовая и розничная торговля; ремонт автомобилей и мотоциклов
Көлік және қоймалау	3 368,5	2 961,5	8 317,3	5 274,2	6 933,4	Транспорт и складирование
Тұру және тамақтану бойынша қызметтер	76,7	128,6	136,1	164,7	159,4	Услуги по проживанию и питанию
Ақпарат және байланыс	684,4	655,3	661,3	849,9	1 856,6	Информация и связь
Қаржы және сақтандыру қызметі	957,6	1 036,3	879,8	1 100,2	1 414,2	Финансовая и страховая деятельность
Жылжымайтын мүлікпен жасалатын операциялар	41,4	28,7	48,1	62,7	550,6	Операции с недвижимым имуществом
Кәсіби, ғылыми және техникалық қызмет	3 459,8	2 502,2	2 693,3	1 230,4	1 467,8	Профессиональная, научная и техническая деятельность
Әкімшілік және қосалқы қызмет көрсету саласындағы қызмет	238,8	218,5	320,0	322,0	373,9	Деятельность в области административного и вспомогательного обслуживания
Мемлекеттік басқару және қорғаныс; міндетті әлеуметтік қамтамасыз ету	1 300,9	652,5	900,3	2 677,8	2 983,4	Государственное управление и оборона; обязательное социальное обеспечение
Білім беру	1 342,4	1 689,2	1 148,4	1 740,9	2 334,8	Образование

Жалғасы

Продолжение

	Оның ішінде В том числе					
	ұйымның қызметкерлерін оқытуға жұмсаған шығыстары расходы организации на обучение работников					
	2014	2015	2016	2017	2018	
Денсаулық сақтау және әлеуметтік қызметтер	2 109,1	2 081,1	2 799,1	3 194,9	3 721,6	Здравоохранение и социальные услуги
Өнер, ойын-сауық және демалыс	27,7	15,4	16,7	11,7	34,9	Искусство, развлечения и отдых
Өзге де қызметтер түрлерін ұсыну	430,6	125,5	108,3	133,3	207,0	Предоставление прочих видов услуг
Аумақтан тысқары ұйымдардың қызметі	-	-	-	-	-	Деятельность экстерриториальных организаций и органов

Жалғасы

Продолжение

	Оның ішінде В том числе					
	мәдени іс-шаралар өткізуге, сондай-ақ демалыс пен ойын-сауықты ұйымдастыруға жұмсалған шығыстар расходы на проведение культурных мероприятий, а также по организации отдыха и развлечений					
	2014	2015	2016	2017	2018	
Қызметтің барлық түрі бойынша	16 289,2	12 695,0	14 312,7	15 587,1	23 066,9	По всем видам деятельности
Ауыл, орман және балық шаруашылығы	136,4	127,6	339,5	157,8	112,7	Сельское, лесное и рыбное хозяйство
Өнеркәсіп	7 989,4	6 622,0	7 262,7	7 629,1	11 435,2	Промышленность
Кен өндіру өнеркәсібі және карьерлерді қазу	4 771,9	3 999,0	4 020,0	4 026,4	6 081,6	Горнодобывающая промышленность и разработка карьеров
Өңдеу өнеркәсібі	2 619,8	2 141,0	2 817,4	2 910,2	4 119,3	Обрабатывающая промышленность
Электрмен жабдықтау, газ, бу беру және ауа баптау	568,0	467,4	410,4	677,1	1 219,0	Электроснабжение, подача газа, пара и воздушное кондиционирование
Сүмен жабдықтау; кәріз жүйесі, қалдықтардың жиналуын және таратылуын бақылау	29,6	14,6	14,9	15,4	15,2	Водоснабжение; канализационная система, контроль над сбором и распределением отходов
Құрылыс	1 454,3	550,8	435,7	446,8	323,6	Строительство
Көтерме және бөлшек сауда; автомобильдерді және мотоциклдерді жөндеу	645,9	713,9	680,0	842,0	2 086,6	Оптовая и розничная торговля; ремонт автомобилей и мотоциклов
Көлік және қоймалау	1 511,8	913,3	814,8	1 392,7	2 956,0	Транспорт и складирование
Тұру және тамақтану бойынша қызметтер	42,7	35,4	35,6	85,4	83,9	Услуги по проживанию и питанию
Ақпарат және байланыс	566,3	519,9	590,2	757,4	1 028,4	Информация и связь
Қаржы және сақтандыру қызметі	815,5	562,1	1 244,3	565,4	757,6	Финансовая и страховая деятельность
Жылжымайтын мүлікпен жасалатын операциялар	561,7	37,0	56,0	236,3	201,8	Операции с недвижимым имуществом
Кәсіби, ғылыми және техникалық қызмет	845,7	534,7	659,7	608,5	888,9	Профессиональная, научная и техническая деятельность
Әкімшілік және қосалқы қызмет көрсету саласындағы қызмет	86,2	59,9	27,6	97,9	72,5	Деятельность в области административного и вспомогательного обслуживания
Мемлекеттік басқару және қорғаныс; міндетті әлеуметтік қамтамасыз ету	143,1	156,9	220,3	247,2	180,3	Государственное управление и оборона; обязательное социальное обеспечение
Білім беру	549,9	858,7	1 021,1	1 200,0	1 041,4	Образование
Денсаулық сақтау және әлеуметтік қызметтер	263,9	189,1	126,1	103,5	81,8	Здравоохранение и социальные услуги
Өнер, ойын-сауық және демалыс	328,1	410,5	484,9	811,6	948,2	Искусство, развлечения и отды

	Оның ішінде В том числе					
	мәдени іс-шаралар өткізуге, сондай-ақ демалыс пен ойын-сауықты ұйымдастыруға жұмсалған шығыстар расходы на проведение культурных мероприятий, а также по организации отдыха и развлечений					
	2014	2015	2016	2017	2018	
Өзге де қызметтер түрлерін ұсыну	348,3	403,1	314,0	405,4	868,0	Предоставление прочих видов услуг
Аумақтан тысқары ұйымдардың қызметі	-	-	-	-	-	Деятельность экстерриториальных организаций и органов

	Оның ішінде В том числе					
	жұмыс күшін пайдалануға байланысты салықтар налоги, связанные с использованием рабочей силы					
	2014	2015	2016	2017	2018	
Қызметтің барлық түрі бойынша	368 986,0	391 642,1	400 479,7	445 467,3	470 554,5	По всем видам деятельности
Ауыл, орман және балық шаруашылығы	3 166,5	2 912,4	2 940,5	2 911,7	3 173,0	Сельское, лесное и рыбное хозяйство
Өнеркәсіп	103 663,2	112 772,5	108 365,2	138 365,0	134 814,9	Промышленность
Кен өндіру өнеркәсібі және карьерлерді қазу	55 967,7	65 620,1	58 675,4	86 227,0	77 878,4	Горнодобывающая промышленность и разработка карьеров
Өңдеу өнеркәсібі	34 782,9	34 808,3	36 404,0	38 318,1	42 200,1	Обрабатывающая промышленность
Электрмен жабдықтау, газ, бу беру және ауа баптау	10 496,3	9 987,2	10 596,2	11 032,1	11 581,0	Электроснабжение, подача газа, пара и воздушное кондиционирование
Сүмен жабдықтау; кәріз жүйесі, қалдықтардың жиналуын және таратылуын бақылау	2 416,3	2 356,8	2 689,6	2 787,8	3 155,2	Водоснабжение; канализационная система, контроль над сбором и распределением отходов
Құрылыс	29 075,6	26 103,5	26 640,9	32 416,7	37 358,7	Строительство
Көтерме және бөлшек сауда; автомобильдерді және мотоциклдерді жөндеу	23 655,8	18 832,1	18 532,2	21 450,4	37 271,1	Оптовая и розничная торговля; ремонт автомобилей и мотоциклов
Көлік және қоймалау	29 234,6	26 590,6	31 438,4	33 348,6	37 074,8	Транспорт и складирование
Тұру және тамақтану бойынша қызметтер	3 464,2	2 847,8	3 414,8	3 775,6	4 608,8	Услуги по проживанию и питанию
Ақпарат және байланыс	10 579,3	10 556,7	10 869,4	9 844,6	11 444,5	Информация и связь
Қаржы және сақтандыру қызметі	21 626,3	22 353,1	23 735,7	25 024,0	23 639,7	Финансовая и страховая деятельность
Жылжымайтын мүлікпен жасалатын операциялар	2 567,1	2 056,6	2 340,7	2 803,3	2 216,4	Операции с недвижимым имуществом
Кәсіби, ғылыми және техникалық қызмет	31 045,9	49 968,3	33 469,8	21 772,8	21 346,4	Профессиональная, научная и техническая деятельность
Әкімшілік және қосалқы қызмет көрсету саласындағы қызмет	10 717,5	10 946,3	14 664,5	20 015,4	23 545,0	Деятельность в области административного и вспомо- гательного обслуживания
Мемлекеттік басқару және қорғаныс; міндетті әлеуметтік қамтамасыз ету	16 440,6	17 971,3	21 615,6	20 352,7	20 706,2	Государственное управление и оборона; обязательное социальное обеспечение
Білім беру	45 881,6	49 427,6	59 960,1	69 382,3	67 946,1	Образование
Денсаулық сақтау және әлеуметтік қызметтер	25 952,1	26 288,8	29 412,9	30 903,3	31 442,7	Здравоохранение и социальные услуги
Өнер, ойын-сауық және демалыс	5 727,6	4 850,2	5 579,0	5 366,0	6 528,5	Искусство, развлечения и отдых
Өзге де қызметтер түрлерін ұсыну	6 177,6	7 164,4	7 499,9	7 734,9	7 437,6	Предоставление прочих видов услуг
Аумақтан тысқары ұйымдардың қызметі	10,6	-	-	-	-	Деятельность экстерриториальных организаций и органов

Жалғасы

Продолжение

	Оның ішінде В том числе					
	басқа шығыстар другие расходы					
	2014	2015	2016	2017	2018	
Қызметтің барлық түрі бойынша	80 121,2	83 315,4	87 338,4	94 442,9	98 940,8	По всем видам деятельности
Ауыл, орман және балық шаруашылығы	196,8	193,7	215,8	178,2	193,0	Сельское, лесное и рыбное хозяйство
Өнеркәсіп	42 403,5	41 043,2	43 176,1	50 194,7	58 247,5	Промышленность
Кен өндіру өнеркәсібі және карьерлерді қазу	24 936,6	22 475,1	24 706,5	26 245,1	30 286,1	Горнодобывающая промышленность и разработка карьеров
Өңдеу өнеркәсібі	12 900,1	13 849,1	15 259,4	20 152,8	22 427,9	Обрабатывающая промышленность
Электрмен жабдықтау, газ, бу беру және ауа баптау	4 337,4	4 307,5	2 884,2	3 517,3	4 994,9	Электроснабжение, подача газа, пара и воздушное кондиционирование
Сүмен жабдықтау; кәріз жүйесі, қалдықтардың жиналуын және таратылуын бақылау	229,4	411,5	326,0	279,5	538,7	Водоснабжение; канализационная система, контроль над сбором и распределением отходов
Құрылыс	5 379,6	7 571,5	8 324,5	4 235,9	4 869,7	Строительство
Көтерме және бөлшек сауда; автомобильдерді және мотоциклдерді жөндеу	2 511,0	2 328,5	1 823,7	2 401,0	1 327,3	Оптовая и розничная торговля; ремонт автомобилей и мотоциклов
Көлік және қоймалау	7 715,6	6 865,7	11 940,8	11 992,1	14 907,4	Транспорт и складирование
Тұру және тамақтану бойынша қызметтер	558,5	767,9	664,1	624,7	658,5	Услуги по проживанию и питанию
Ақпарат және байланыс	1 207,0	1 210,3	2 240,2	1 284,2	1 262,9	Информация и связь
Қаржы және сақтандыру қызметі	2 692,0	2 126,9	1 597,9	2 543,5	2 057,9	Финансовая и страховая деятельность
Жылжымайтын мүлікпен жасалатын операциялар	126,3	142,7	126,3	42,1	47,0	Операции с недвижимым имуществом
Кәсіби, ғылыми және техникалық қызмет	5 523,7	6 982,1	5 278,7	7 758,5	2 373,0	Профессиональная, научная и техническая деятельность
Әкімшілік және қосалқы қызмет көрсету саласындағы қызмет	1 024,3	939,4	682,7	607,5	592,9	Деятельность в области административного и вспомогательного обслуживания
Мемлекеттік басқару және қорғаныс; міндетті әлеуметтік қамтамасыз ету	4 645,6	4 802,5	3 735,6	4 164,2	4 612,4	Государственное управление и оборона; обязательное социальное обеспечение
Білім беру	3 166,3	3 006,5	4 302,8	4 489,0	4 552,2	Образование
Денсаулық сақтау және әлеуметтік қызметтер	1 885,6	2 381,9	1 931,0	2 235,5	2 250,3	Здравоохранение и социальные услуги
Өнер, ойын-сауық және демалыс	483,2	528,8	480,2	716,9	530,8	Искусство, развлечения и отдых
Өзге де қызметтер түрлерін ұсыну	601,3	2 423,7	818,0	975,0	458,2	Предоставление прочих видов услуг
Аумақтан тысқары ұйымдардың қызметі	0,7	-	-	-	-	Деятельность экстерриториальных организаций и органов

7.3 Өңірлері бойынша жұмыс күшін ұстауға жұмсалған шығын құны
Стоимость затрат на содержание рабочей силы по регионам

млн. теңге

млн. тенге

	Жұмыс күшін ұстауға жұмсалған шығынның жалпы құны Общая сумма затрат на содержание рабочей силы					Оның ішінде В том числе				
						жалақы қоры – барлығы фонд заработной платы – всего				
	2014	2015	2016	2017	2018	2014	2015	2016	2017	2018
Қазақстан Республикасы	6 030 148,7	6 065 598,7	6 807 498,3	7 334 978,4	8 007 097,3	5 247 135,2	5 244 362,2	5 947 938,6	6 351 558,0	6 934 785,1
Ақмола	189 191,7	187 605,9	216 213,1	230 558,2	245 219,3	166 773,8	164 194,5	191 000,3	200 399,9	218 310,1
Ақтөбе	295 463,6	280 077,7	301 868,8	333 024,5	363 391,6	250 504,5	239 804,5	259 597,3	279 908,8	299 128,6
Алматы	263 153,8	261 723,0	305 435,8	325 755,0	349 584,3	232 517,7	231 910,6	267 181,6	288 696,5	310 805,2
Атырау	545 496,4	541 070,6	661 388,3	714 677,8	839 514,4	463 310,6	455 429,0	569 742,7	601 843,4	718 099,9
Батыс Қазақстан	211 873,8	219 756,9	263 637,8	287 149,6	285 515,9	179 976,2	187 716,3	220 711,6	237 714,4	250 962,7
Жамбыл	178 953,1	179 747,9	200 028,7	215 829,9	239 924,6	159 727,0	160 384,5	178 989,0	192 201,4	213 704,7
Қарағанды	517 369,8	512 287,1	553 149,1	598 483,1	679 471,6	449 876,4	445 954,7	482 821,0	517 932,4	576 217,2
Қостанай	239 964,4	229 018,4	262 572,8	281 039,3	305 993,8	212 368,3	203 219,8	232 238,9	247 622,6	267 044,3
Қызылорда	203 182,7	197 506,8	222 364,0	241 361,1	253 003,5	179 811,5	175 191,0	198 956,4	216 595,0	227 604,1
Маңғыстау	491 468,9	492 797,3	533 718,9	576 969,0	618 002,4	416 227,0	414 877,8	457 107,2	480 487,1	502 511,8
Павлодар	282 025,2	285 745,2	325 777,6	348 521,8	376 178,9	244 275,4	247 364,8	281 289,3	301 197,2	323 638,7
Солтүстік Қазақстан	140 405,5	135 531,6	154 595,0	163 497,7	175 063,0	124 711,5	120 775,0	137 458,8	145 073,8	152 227,4
Түркістан	205 998,7	210 503,1	251 459,2	265 730,8	295 709,0	183 170,6	187 758,8	227 119,7	231 883,0	266 650,7
Шығыс Қазақстан	410 457,3	406 862,4	457 872,3	496 245,6	545 799,8	361 296,7	356 387,5	401 835,3	427 033,0	476 766,0
Нұр-Сұлтан қаласы	627 522,2	663 141,4	772 421,0	820 527,7	911 639,4	546 786,6	581 180,3	671 001,3	714 780,0	782 050,8
Алматы қаласы	1 043 089,5	1 076 560,1	1 106 458,6	1 193 286,1	1 268 570,8	911 081,6	907 977,2	976 711,9	1 052 033,4	1 131 880,5
Шымкент қаласы	184 532,1	185 663,3	218 537,3	242 321,2	254 514,9	164 719,8	164 236,0	194 176,3	216 156,0	217 182,4

Жалғасы

Продолжение

	Оның ішінде В том числе									
	ақшалай нысандағы жалақы заработная плата в денежной форме					заттай нысандағы жалақы заработная плата в натуральной форме				
	2014	2015	2016	2017	2018	2014	2015	2016	2017	2018
Қазақстан Республикасы	5 246 718,7	5 243 747,7	5 947 301,5	6 349 797,7	6 933 848,5	416,5	614,5	637,1	1 760,2	936,6
Ақмола	166 722,9	164 113,4	190 903,3	200 205,0	218 149,0	50,8	81,1	97,0	194,9	161,2
Ақтөбе	250 504,5	239 804,5	259 597,3	279 908,8	299 128,6	-	-	-	-	-
Алматы	232 487,1	231 906,8	267 181,3	288 384,8	310 781,6	30,6	3,8	x	311,7	23,6
Атырау	463 305,6	455 429,0	569 742,7	601 843,4	718 099,9	5,1	-	-	-	-
Батыс Қазақстан	179 958,4	187 711,2	220 697,2	237 696,7	250 957,0	17,7	5,1	14,4	17,6	5,8
Жамбыл	159 698,5	160 384,5	178 985,7	191 675,6	213 697,8	28,5	-	x	525,7	7,0
Қарағанды	449 839,7	445 938,6	482 776,7	517 863,7	576 159,2	36,7	16,1	44,3	68,8	58,0
Қостанай	212 249,3	203 091,9	232 090,0	247 183,7	266 583,5	119,0	127,9	149,0	438,9	460,8
Қызылорда	179 773,6	175 190,3	198 944,0	216 587,2	227 604,1	37,9	x	12,4	7,8	-
Маңғыстау	416 227,0	414 877,8	457 107,2	480 487,1	502 511,8	-	-	-	-	-
Павлодар	244 272,0	247 355,7	281 265,0	301 139,9	323 629,0	3,5	9,1	24,3	57,3	9,7
Солтүстік Қазақстан	124 687,6	120 494,2	137 247,8	145 051,2	152 203,0	24,0	280,8	211,0	22,6	24,4
Түркістан	183 170,6	187 758,8	227 119,7	231 883,0	266 650,7	-	-	-	-	-
Шығыс Қазақстан	361 233,9	356 297,5	401 756,5	426 918,4	476 609,2	62,8	90,0	78,7	114,6	156,8
Нұр-Сұлтан қаласы	546 786,6	581 180,3	670 998,9	714 779,8	782 021,4	-	-	2,4	0,2	29,4
Алматы қаласы	911 081,6	907 977,2	976 711,9	1 052 033,4	1 131 880,5	-	-	-	-	-
Шымкент қаласы	164 719,8	164 236,0	194 176,3	216 156,0	217 182,4	-	-	-	-	-

Жалғасы

Продолжение

	Оның ішінде В том числе									
	қызметкерлерді тұрғын үймен қамтамасыз ету бойынша шығыстар расходы по обеспечению работников жильем					қызметкерлерді әлеуметтік қорғауға жұмсаған шығыстар расходы на социальную защиту работников				
	2014	2015	2016	2017	2018	2014	2015	2016	2017	2018
Қазақстан										
Республикасы	26 543,7	35 567,9	43 286,0	51 211,5	54 550,1	260 871,7	272 260,6	281 305,3	333 563,4	373 821,2
Ақмола	311,5	383,2	590,2	706,5	1 167,2	8 134,6	8 795,7	10 321,7	14 065,7	10 389,8
Ақтөбе	384,4	719,6	1 042,3	651,2	1 684,9	14 089,1	13 291,0	15 331,4	22 993,8	26 682,4
Алматы	1 509,5	844,8	1 605,5	1 255,1	2 984,5	11 619,4	11 023,7	12 668,4	13 516,9	13 230,6
Атырау	3 877,6	3 569,4	3 598,9	3 843,2	4 212,7	19 201,4	17 327,7	22 880,9	23 368,4	25 913,0
Батыс Қазақстан	1 829,8	982,6	2 176,2	3 145,1	3 002,4	11 153,9	11 155,1	11 971,1	13 549,2	12 190,7
Жамбыл	181,5	807,1	305,2	1 276,6	484,2	7 377,5	7 841,4	8 267,0	9 291,6	11 131,8
Қарағанды	638,9	1 093,8	2 309,9	3 484,5	3 005,4	30 246,1	29 811,0	28 591,2	31 111,5	46 279,4
Қостанай	327,5	694,0	895,3	398,5	432,3	11 540,9	11 069,2	12 710,0	14 260,3	14 880,9
Қызылорда	295,6	331,8	457,5	412,7	545,0	9 612,3	9 413,3	9 469,5	9 042,5	9 886,4
Маңғыстау	3 114,8	2 985,9	3 025,5	3 584,9	3 149,8	21 111,5	22 830,3	21 265,2	42 066,9	48 975,8
Павлодар	456,0	503,5	782,8	778,7	844,3	16 047,3	16 662,7	19 297,2	21 252,1	22 395,6
Солтүстік Қазақстан	524,0	521,7	737,5	1 498,7	934,6	6 524,8	6 251,2	7 133,7	7 796,4	11 548,8
Түркістан	244,9	509,4	390,0	587,1	1 302,4	9 263,3	8 614,7	9 438,6	10 551,3	10 267,5
Шығыс Қазақстан	1 573,0	2 521,7	3 592,9	4 091,0	6 939,8	19 223,0	19 139,2	19 707,1	21 799,1	22 394,0
Нұр-Сұлтан қаласы	6 039,7	7 983,8	14 371,5	17 220,4	15 406,1	25 156,6	25 254,4	28 199,0	29 078,6	40 834,3
Алматы қаласы	4 673,8	10 675,7	6 460,5	7 907,2	8 166,9	33 206,3	45 385,0	34 718,1	39 388,5	36 552,1
Шымкент қаласы	561,3	440,0	944,2	370,1	287,6	7 363,7	8 395,0	9 335,3	10 430,5	10 268,3

Жалғасы

Продолжение

	Оның ішінде В том числе									
	ұйымның қызметкерлерін оқытуға жұмсаған шығыстары расходы организации на обучение работников					мәдени іс-шаралар өткізуге, сондай-ақ демалыс пен ойын-сауықты ұйымдастыруға жұмсалған шығыстар расходы на проведение культурных мероприятий, а также по организации отдыха и развлечений				
	2014	2015	2016	2017	2018	2014	2015	2016	2017	2018
Қазақстан										
Республикасы	30 201,8	25 755,5	32 837,8	43 148,3	51 378,5	16 289,2	12 695,0	14 312,7	15 587,1	23 066,9
Ақмола	551,5	986,9	1 069,6	648,6	587,6	274,9	249,0	269,2	383,5	461,2
Ақтөбе	2 884,5	1 845,0	2 243,7	2 516,6	5 551,0	843,3	726,1	800,4	752,0	1 967,7
Алматы	533,5	580,5	573,0	993,0	633,1	418,5	313,6	655,1	548,7	311,4
Атырау	4 157,9	4 601,0	3 284,3	8 340,6	8 045,0	1 795,0	1 338,5	842,6	1 421,4	2 054,5
Батыс Қазақстан	961,4	785,6	930,6	1 930,3	1 747,1	186,8	145,1	162,5	188,8	165,6
Жамбыл	766,4	491,8	518,6	690,3	579,1	242,5	196,0	264,1	355,7	331,4
Қарағанды	1 900,6	1 468,4	2 319,2	2 510,9	3 906,2	1 329,3	1 409,5	1 764,8	2 185,0	2 910,6
Қостанай	792,9	815,7	672,4	719,0	1 042,0	642,7	503,6	373,7	447,0	1 336,5
Қызылорда	1 639,3	1 254,0	1 118,9	1 530,8	1 696,7	497,7	477,2	581,1	1 029,3	581,0
Маңғыстау	4 732,6	2 542,9	8 323,6	3 166,2	3 417,3	2 897,0	2 412,1	2 393,1	1 240,1	2 901,7
Павлодар	994,5	1 518,8	1 400,2	1 222,1	1 297,9	1 459,5	894,9	1 077,0	1 203,8	1 240,9
Солтүстік Қазақстан	475,0	355,8	607,3	515,6	1 055,6	142,2	123,5	101,9	114,2	116,1
Түркістан	1 002,9	771,7	808,2	845,4	1 422,6	160,0	178,8	293,4	161,5	110,5
Шығыс Қазақстан	1 866,1	1 316,5	1 156,7	8 271,1	2 100,5	626,1	421,7	678,7	1 099,1	1 322,7
Нұр-Сұлтан қаласы	3 130,8	2 974,6	4 567,2	4 436,1	12 923,7	1 769,1	1 023,5	1 636,1	1 618,8	2 312,4
Алматы қаласы	3 431,6	2 796,6	2 591,8	4 107,8	4 265,7	1 840,3	1 866,0	1 907,0	2 388,7	3 520,9
Шымкент қаласы	380,3	649,8	652,6	703,9	1 107,5	1 164,4	415,9	512,0	449,3	1 421,8

	Оның ішінде В том числе									
	жұмыс күшін пайдалануға байланысты салықтар налоги, связанные с использованием рабочей силы					другие расходы басқа шығыстар				
	2014	2015	2016	2017	2018	2014	2015	2016	2017	2018
Қазақстан										
Республикасы	368 986,0	391 642,1	400 479,7	445 467,3	470 554,5	80 121,2	83 315,4	87 338,4	94 442,9	98 940,8
Ақмола	10 066,5	11 122,9	10 951,2	11 575,8	12 090,4	3 078,9	1 873,7	2 010,8	2 778,2	2 213,0
Ақтөбе	15 173,5	14 250,0	14 791,9	15 535,0	16 779,2	11 584,3	9 441,4	8061,9	10 667,1	11 597,8
Алматы	13 458,2	13 617,4	16 276,9	16 658,7	17 793,9	3 097,1	3 432,3	6475,4	4 086,0	3 825,7
Атырау	45 192,7	48 958,9	54 568,8	68 625,8	73 569,7	7 961,0	9 846,2	6 470,2	7 235,0	7 619,5
Батыс Қазақстан	14 873,3	15 809,1	19 398,6	24 903,4	11 870,9	2 892,5	3 163,2	8 287,2	5 718,5	5 576,4
Жамбыл	8 957,7	8 706,9	9 693,0	10 361,3	11 722,0	1 700,6	1 320,3	1 991,9	1 652,9	1 971,3
Қарағанды	27 817,4	27 417,7	28 264,2	31 364,1	35 270,2	5 561,2	5 132,1	7 078,9	9 894,7	11 882,8
Қостанай	11 872,2	11 247,6	12 969,1	14 021,0	14 593,8	2 420,0	1 468,6	2 713,4	3 570,9	6 664,1
Қызылорда	8 759,8	8 566,6	9 845,3	9 812,0	10 219,4	2 566,4	2 272,9	1 935,4	2 938,7	2 470,9
Маңғыстау	34 921,3	35 079,0	32 647,6	38 278,8	46 324,5	8 464,7	12 069,4	8 956,6	8 144,9	10 721,5
Павлодар	14 744,5	14 458,4	17 388,9	17 830,3	19 040,8	4 048,1	4 342,0	4 542,2	5 037,6	7 720,5
Солтүстік Қазақстан	6 753,9	6 514,9	7 492,9	7 540,2	7 924,2	1 274,2	989,4	1 062,8	958,9	1 256,3
Түркістан	10 343,4	10 086,1	11 397,0	19 352,4	13 462,0	1 813,6	2 583,7	2 012,3	2 350,1	2 493,4
Шығыс Қазақстан	19 393,8	20 073,4	22 139,5	23 364,5	24 938,5	6 478,5	7 002,5	8 762,1	10 587,8	11 338,3
Нұр-Сұлтан қаласы	39 101,4	39 619,9	46 151,5	48 224,9	54 435,6	5 538,0	5 105,0	6 494,3	5 168,9	3 676,5
Алматы қаласы	78 968,9	96 195,4	75 636,3	75 078,3	77 786,7	9 886,9	11 664,2	8 432,9	12 382,3	6 398,0
Шымкент қаласы	8 587,6	9 918,1	10 866,8	12 941,0	22 732,7	1 755,0	1 608,5	2 050,1	1 270,5	1 514,7

* Кәсіпкерлік қызметпен айналысатын шағын кәсіпорындарды есепке алусыз.

Без учета малых предприятий, занимающихся предпринимательской деятельностью.

Әдіснамалық түсініктемелер Методологические пояснения

Еңбекақы төлеу бойынша деректерді жариялау кезінде Халықаралық Еңбек Ұйымының (ХЕҰ) стандарттары мен ұсынымдарына негізделген ұғымдар мен анықтамалар пайдаланылады.

Жалақы – еңбек үшін қызметкердің біліктілігіне қарай, орындалатын жұмыстың күрделілігіне, санына, сапасына және шартына сәйкес сыйақы, сондай-ақ өтемақы және ынталандырушы сипатындағы төлемдер.

Бір қызметкердің орташа айлық атаулы жалақысы жалақының есептелген қорының сомасын қызметкерлердің нақты санына және есепті кезеңдегі айлар санына бөлу жолымен анықталады.

Қызметкерлердің орташа жалақысы бойынша ай сайынғы деректер нақты кезеңде есеп берген кәсіпорындардың салыстырма шеңбері бойынша есептеледі.

Атаулы жалақы индексі – есепті кезеңде базистік кезеңмен салыстырғанда жалақының өзгеруін сипаттайтын салыстырмалы көрсеткіш.

Нақты жалақы индексі – есепті кезеңдегі бағаның өзгеруін ескере отырып базистік кезеңмен салыстырғанда атаулы жалақының өзгеруін сипаттайтын салыстырмалы көрсеткіш.

Атаулы жалақы индексі тауарлар мен көрсетілетін қызметтердің тұтыну бағасының индексіне бөлу жолымен анықталады. Екі индекс те бір және сол уақыт кезеңіне жатады.

Жалақының ең төменгі мөлшері – жай біліксіз (күрделі емес) еңбек жұмысшысына, оның еңбек нормаларын (еңбек міндеттерін) орындаған кезде, кепілдік берілген ақшалай төлемақының ең төменгі мөлшері.

Қызметкерлердің жалақы қоры (еңбегіне ақы төлеу) – қызметкерлердің қаржыландыру көзі мен оларды нақты төлеу мерзіміне байланыссыз, салықтар мен басқа да ұстап қалулар (табыс салығы, жинақтаушы зейнетақы қорларына міндетті зейнетақы жарнасы) ескерілген, ұйымның қызметкерлердің еңбегіне есептелген ақы төлеу үшін есептелген жиынтық ақшалай қаражаттары (лауазымдық айлық-ақылар (тарифтік мөлшерлемелер)), қосымша төлемдер, үстеме ақылар, сыйлықақылар және өзге де ынталандыру мен өтемдік сипаттағы төлемдер) жатады.

Қызметкерлердің тізімдік саны – шартты жасасу мерзіміне байланыссыз еңбек шарты бойынша қабылданған адамдар саны.

Жұмыс күшінің құны – бұл сома қаржыландыру көздеріне қарамастан, жұмыс күшін ұстау және пайдалануға байланысты жұмыс берушілердің (ұйымдардың) барлық шығындары.

Экономикалық қызмет түрлерінің сыныптамасы Экономикалық қызмет түрлерінің жалпы сыныптауышына (ЭҚЖС) сәйкес келтірілген, Экономикалық қызмет түрлерінің еуропалық сыныптауышымен (NACE) дәрежесі бір; қызметтер – Қызметтердің мемлекеттік сыныптауышына сәйкес. Жұмыстар топтастырмасы Жұмыстың халықаралық стандарттық сыныптамасымен (ЖХСС – ISKO-88) сәйкес келеді.

Оплата труда в Республике Казахстан

При публикации данных по оплате труда используются понятия и определения, основанные на стандартах и рекомендациях Международной Организации Труда (МОТ).

Заработная плата – вознаграждение за труд в зависимости от квалификации работника, сложности, количества, качества и условий выполняемой работы, а также выплаты компенсационного и стимулирующего характера.

Среднемесячная номинальная заработная плата одного работника определяется путем деления суммы начисленного фонда заработной платы на фактическую численность работников и на число месяцев в отчетном периоде.

Индекс номинальной заработной платы – относительный показатель, характеризующий изменение заработной платы в отчетном периоде по сравнению с базисным периодом.

Индекс реальной заработной платы – относительный показатель, характеризующий изменение номинальной заработной платы с учетом изменения цен в отчетном периоде по сравнению с базисным периодом.

Определяется путем деления индекса номинальной заработной платы на индекс потребительских цен на товары и услуги. Оба индекса относятся к одному и тому же временному периоду.

Минимальный размер заработной платы – гарантированный минимум денежных выплат работнику простого неквалифицированного (наименее сложного) труда при выполнении им норм труда (трудовых обязанностей).

Фонд заработной платы работников (оплаты труда) – начисленные организациями суммарные денежные средства, а также средства в натуральной форме, переведенные в денежную единицу для оплаты труда работников (должностные оклады (тарифные ставки), доплаты, надбавки, премии и иные выплаты стимулирующего и компенсирующего характера), с учетом налогов и других удержаний (подходный налог, обязательные пенсионные взносы), независимо от источника их финансирования и срока их фактических выплат.

Списочная численность работников – численность лиц, принятых по трудовому договору, независимо от срока его заключения.

Стоимость рабочей силы – это сумма всех издержек (затрат) работодателей (организаций), связанных с содержанием и использованием рабочей силы, независимо от источника их финансирования.

Классификация видов экономической деятельности приведена в соответствии с Общим классификатором видов экономической деятельности (ОКЭД), аутентичный Европейскому классификатору видов экономической деятельности (NACE); занятий – согласно Государственному классификатору занятий. Группировки занятий сопоставимы с Международной стандартной классификацией занятий (МКЗ – ISKO-88).

Қазақстан Республикасындағы еңбекақы /
Статистикалық жинақ / Нұр-Сұлтан қаласы 2019

Шығаруға жауапты:
Қазақстан Республикасы
Ұлттық экономика министрлігі
Статистика комитеті
Еңбек және тұрмыс деңгейі статистикасы басқармасы
Тел. +7 7172 749554, 749781
Басқарма басшысы
Н.Е. Белоносова
Тел. +7 7172 749022

Оплата труда в Республике Казахстан /
Статистический сборник / г. Нур-Султан 2019

Ответственные за выпуск:
Министерство национальной экономики
Республики Казахстан
Комитет по статистике
Управление статистики труда и уровня жизни
Тел. +7 7172 749554, 749781
Руководитель управления
Белоносова Н.Е.
Тел. +7 7172 749022

«TNG» ЖШС типографиясы
Мекенжай: Нұр-Сұлтан қаласы Жеңіс даңғылы 35а
Тел. + 7 7172 577896

Типография ТОО «TNG»
Адрес: г.Нур-Султан ул. Победы, 35а
Тел. +7 7172 577896