



Қазақстан Республикасы
Ұлттық экономика министрлігі
Статистика комитеті

www.stat.gov.kz

Қазақстан жастары Молодежь Казахстана

2014-2018



Нұр-Сұлтан 2019

Қазақстан Республикасы Ұлттық экономика министрлігі
Статистика комитеті

«Қазақстан Республикасының Азаматтық кодексіне (ерекше бөлігі)» сәйкес бұл материал көбейтуге (көшіруге) жатпайды, статистикалық ақпараттарды өз жарияланымдарында (басылымдарында) пайдаланған жағдайда Қазақстан Республикасы Ұлттық экономика министрлігі Статистика комитетіне сілтеме жасау міндетті.

В соответствии с «Гражданским кодексом Республики Казахстан (особенная часть)» данный материал не подлежит размножению (копированию), при использовании статистической информации в своих публикациях (изданиях) обязательна ссылка на Комитет по статистике Министерства национальной экономики Республики Казахстан.

Қазақстан жастары

Молодежь Казахстана

2014-2018

Статистикалық жинақ
Статистический сборник

Нұр-Сұлтан 2019

Қазақстан жастары жылнамалығы /
Статистикалық жинақ / қазақ және орыс
тілдерінде / 183 бет

Молодежь Казахстана / Статистический
сборник/ на казахском и русском языках /
183 стр.

Қазақстан Республикасы Ұлттық экономика
министрлігі Статистика комитеті

Министерство национальной экономики
Республики Казахстан Комитет по статистике

Бас редактор Н.С. Айдапкелов

Главный редактор Айдапкелов Н.С.

Қазақстан Республикасы Ұлттық экономика
министрлігі Статистика комитетінің www.stat.gov.kz
Интернет-ресурсында қол жетімді

Сборник доступен на Интернет-ресурсе
Комитета по статистике Министерства
национальной экономики Республики
Казахстан www.stat.gov.kz

Мекенжай: Қазақстан Республикасы, 010000
Нұр-Сұлтан қаласы, Мәңгілік ел 8
Министрліктер Үйі, 4 кіреберіс
Қазақстан Республикасы Ұлттық экономика
министрлігі Статистика комитеті
Ақпараттық қызмет:
+7 7172 749010, 749011
Факс: +7 7172 749546
Электрондық мекенжай: e.stat@economy.gov.kz
Интернет-ресурс: <http://www.stat.gov.kz>

Адрес: Республика Казахстан, 010000
г.Нур-Сұлтан, Мәңгілік ел 8
Дом Министерств, 4 подъезд
Министерство национальной экономики
Республики Казахстан Комитет по статистике
Информационная служба:
+7 7172 749010, 749011
Факс: +7 7172 749546
Электронный адрес: e.stat@economy.gov.kz
Интернет-ресурс: <http://www.stat.gov.kz>

Шартты белгілер:
- – құбылыс жоқ
0,0 – болмашы шама
х – құпия деректер
... – деректер жоқ

Условные обозначения:
- – явление отсутствует
0,0 – незначительная величина
х – данные конфиденциальны
... – данные отсутствуют

Жекелеген жағдайларда қорытынды мен
қосылғыштар сомасы арасындағы шамалы
айырмашылықтар деректерді дөңгелектеумен
түсіндіріледі.

В отдельных случаях незначительные
расхождения между итогом и суммой
слагаемых объясняются округлением данных.

Алғысөз

Осы «Қазақстан жастары» статистикалық жинағында Қазақстан жастарының демографиялық сипаттамаларын, денсаулық жағдайын, білімін, еңбек нарығындағы ахуалын және құқық бұзушылығын көрсететін негізгі статистикалық көрсеткіштер кесте түрінде ұсынылған.

Предисловие

В настоящем статистическом сборнике «Молодежь Казахстана» в табличном виде представлены основные статистические показатели, отражающие демографические характеристики, состояние здоровья, образования, ситуацию на рынке труда и правонарушения молодежи Казахстана.

Мазмұны
Содержание

1. Демографиялық сипаттамалар Демографические характеристики	5
2. Денсаулық Здоровье	139
3. Еңбек нарығы Рынок труда	150
4. Қылмыстылық Преступность	162
5. Білім беру Образование	170
6. Мемлекеттік қызмет Государственная служба	172
Әдіснамалық түсініктемелер Методологические пояснения	176

1. Демографиялық сипаттамалар

Демографические характеристики

Халықтың саны мен құрамы

Численность и состав населения

1.1 Жастар саны

Численность молодежи

жыл басына на начало года

	14-28 жастағы халық саны, адам				
	Численность населения в возрасте 14-28 лет, человек				
	2015	2016	2017	2018	2019
Қазақстан Республикасы	4206037	4099272	3995913	3900900	3830526
Ақмола	165147	162704	152538	148992	145846
Ақтөбе	213857	205977	198482	191790	185468
Алматы	450754	432459	418074	408211	401098
Атырау	144135	140852	137752	135403	134041
Батыс Қазақстан	149595	145879	140413	136016	132376
Жамбыл	260621	253607	245934	240221	239148
Қарағанды	314956	304260	291441	281406	273382
Қостанай	201435	194535	185077	177101	169920
Қызылорда	189625	185674	180394	177644	176740
Маңғыстау	152656	150567	147728	145657	146162
Павлодар	164433	157722	150350	144072	139213
Солтүстік Қазақстан	116204	112364	107497	104056	102011
Түркістан*	723853	715303	480051	473046	457047
Шығыс Қазақстан	304957	292094	277473	264952	254565
Нұр-Сұлтан қаласы	213350	199296	224069	225774	221186
Алматы қаласы	440459	445979	437769	423809	407381
Шымкент қаласы	-	-	220871	222750	244942

Жалғасы Продолжение

	Жалпы халық санына пайызбен				
	В процентах к общей численности населения				
	2015	2016	2017	2018	2019
Қазақстан Республикасы	24,2	23,2	22,3	21,5	20,8
Ақмола	22,4	21,9	20,8	20,2	19,7
Ақтөбе	26,0	24,7	23,5	22,4	21,3
Алматы	23,5	22,2	21,1	20,2	19,7
Атырау	24,8	23,7	22,7	21,8	21,1
Батыс Қазақстан	23,7	22,9	21,9	21,0	20,3
Жамбыл	23,7	22,8	22,1	21,5	21,2
Қарағанды	22,9	22,0	21,1	20,4	19,8
Қостанай	22,8	22,0	21,1	20,2	19,5
Қызылорда	25,2	24,3	23,3	22,7	22,3
Маңғыстау	25,2	24,0	23,0	22,1	21,6
Павлодар	21,8	20,8	19,9	19,1	18,5
Солтүстік Қазақстан	20,3	19,7	19,1	18,6	18,4
Түркістан*	26,0	25,2	24,4	23,9	23,0
Шығыс Қазақстан	21,9	20,9	20,0	19,1	18,5
Нұр-Сұлтан қаласы	25,0	22,8	23,0	21,9	20,5

	Жалпы халық санына пайызбен В процентах к общей численности населения				
	2015	2016	2017	2018	2019
Алматы қаласы	26,8	26,2	25,0	23,5	22,0
Шымкент қаласы	-	-	24,2	23,4	24,3

* Бұл жерде және бұдан әрі 2015-2016 жылдар басына деректер Оңтүстік Қазақстан облысы бойынша. Здесь и далее данные на начало 2015-2016гг. по Южно-Казахстанской области.

Жастар саны Численность молодежи

жыл басына, мың адам

на начало года, тыс. человек



1.2 Жастардың жынысына қарай саны Численность молодежи по полу

жыл басына, адам	Барлығы					Ерлер					Әйелдер					на начало года, человек
	Всего					Мужчины					Женщины					
	2015	2016	2017	2018	2019	2015	2016	2017	2018	2019	2015	2016	2017	2018	2019	
Барлық халық Всё население																
Қазақстан	4206037	4099272	3995913	3900900	3830526	2116415	2066341	2017880	1975782	1946319	2089622	2032931	1978033	1925118	1884207	
Республикасы	165147	162704	152538	148992	145846	85621	84260	79166	77331	75503	79526	78444	73372	71661	70343	
Ақмола	213857	205977	198482	191790	185468	106534	102924	99247	96051	93365	107323	103053	99235	95739	92103	
Ақтөбе	450754	432459	418074	408211	401098	230848	222353	215616	212110	209470	219906	210106	202458	196101	191628	
Алматы	144135	140852	137752	135403	134041	73567	72216	70761	69737	69089	70568	68636	66991	65666	64952	
Атырау	149595	145879	140413	136016	132376	76153	74204	71415	69342	67585	73442	71675	68998	66674	64791	
Батыс Қазақстан	260621	253607	245934	240221	239148	132548	129353	125863	123633	123495	128073	124254	120071	116588	115653	
Жамбыл	314956	304260	291441	281406	273382	159421	154428	148402	143830	140256	155535	149832	143039	137576	133126	
Қарағанды	201435	194535	185077	177101	169920	101910	98469	94263	90536	87281	99525	96066	90814	86565	82639	
Қостанай	189625	185674	180394	177644	176740	97765	95955	93598	92330	92084	91860	89719	86796	85314	84656	
Қызылорда	152656	150567	147728	145657	146162	77581	76867	75596	74678	75078	75075	73700	72132	70979	71084	
Маңғыстау	164433	157722	150350	144072	139213	83210	80020	76593	73739	71461	81223	77702	73757	70333	67752	
Павлодар	116204	112364	107497	104056	102011	60824	58863	56416	54696	53583	55380	53501	51081	49360	48428	
Солтүстік Қазақстан	723853	715303	480051	473046	457047	368776	365791	251660	248409	242565	355077	349512	228391	224637	214482	
Түркістан*	304957	292094	277473	264952	254565	155767	149172	142384	136457	131330	149190	142922	135089	128495	123235	
Шығыс Қазақстан	213350	199296	224069	225774	221186	101861	95306	107252	107924	106186	111489	103990	116817	117850	115000	
Нұр-Сұлтан қаласы	440459	445979	437769	423809	407381	204029	206160	202068	195832	189173	236430	239819	235701	227977	218208	
Алматы қаласы	-	-	220871	222750	244942	-	-	107580	109147	118815	-	-	113291	113603	126127	
Шымкент қаласы	-	-	220871	222750	244942	-	-	107580	109147	118815	-	-	113291	113603	126127	

Қала халқы

Городское население

Қазақстан																					
Республикасы	2367615	2313053	2284927	2223653	2175918	1157760	1132606	1121237	1095201	1076164	1209855	1180447	1163690	1128452	1099754						
Ақмола	75463	74049	69827	67337	65097	37747	37112	35047	33995	32957	37716	36937	34780	33342	32140						
Ақтөбе	132511	127452	135234	131971	126728	64639	62408	66345	64667	62516	67872	65044	68889	67304	64212						
Алматы	104031	99533	95314	88943	84500	52470	50496	48476	46039	44233	51561	49037	46638	42904	40267						
Атырау	65352	64034	68515	67231	65575	32642	32146	34484	33905	33259	37210	31888	34031	33326	32316						
Батыс Қазақстан	72524	70985	69178	68563	66167	35119	34197	33359	33235	32409	37405	36788	35819	35328	33758						

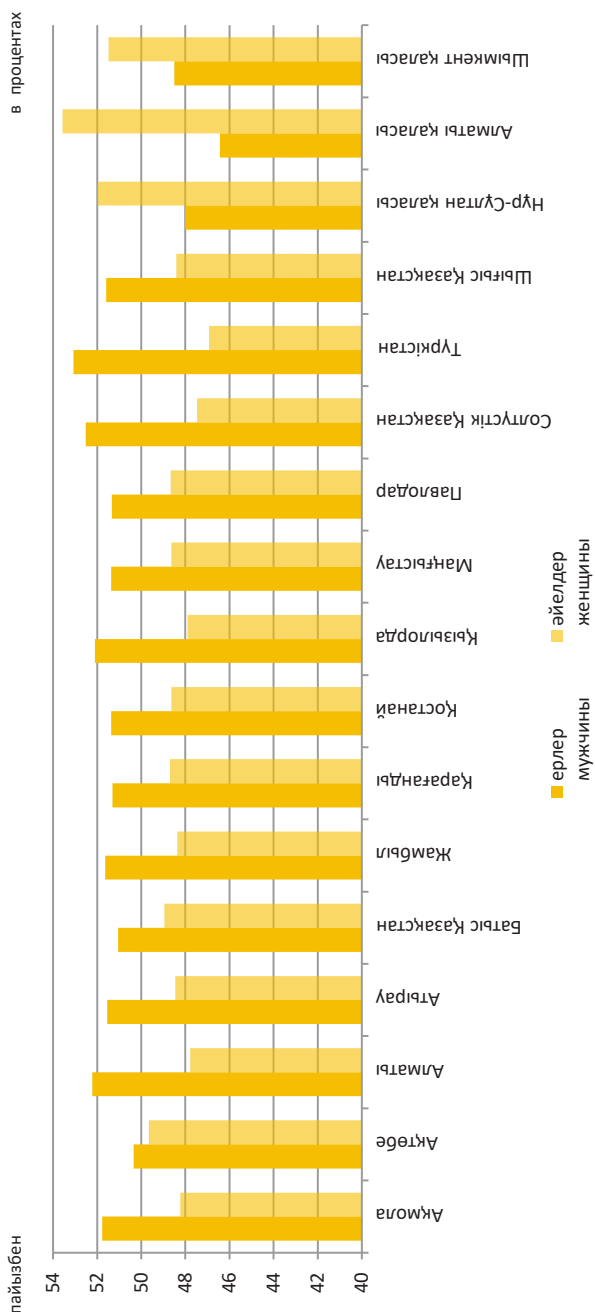
Жалғасы	Барлығы										Ерлер					Әйелдер					Продолжение
	Всего										Мужчины					Женщины					
	2015	2016	2017	2018	2019	2015	2016	2017	2018	2019	2015	2016	2017	2018	2019						
Жамбыл	102120	99625	95379	90763	89577	50474	49352	47552	45793	45464	51646	50273	47827	44970	44113						
Қарағанды	246287	238202	228263	220350	212295	122503	118865	114412	110979	107607	123784	119337	113851	109371	104688						
Қостанай	104239	101417	96477	92684	88331	51354	50004	47847	46270	44391	52885	51413	48630	46414	43940						
Қызылорда	78122	76945	75422	74160	73584	40060	39412	38747	38143	37844	38062	37533	36675	36017	35740						
Маңғыстау	63243	60429	57273	54153	53642	33324	32172	30668	29091	28824	29919	28257	26605	25062	24818						
Павлодар	114298	109853	104511	99338	94669	56689	54582	52194	49897	47699	57609	55271	52317	49441	46970						
Солтүстік Қазақстан	50629	51606	49802	47834	45689	24955	25222	24348	23643	22734	25674	26384	25454	24191	22921						
Түркістан*	316489	311377	83885	81792	79062	157302	155683	145098	14386	14141	159187	155694	148387	143706	138961						
Шығыс Қазақстан	188498	182271	173138	166201	157493	92592	89489	85560	82655	78912	95906	92782	87578	83546	78581						
Нұр-Сұлтан қаласы	213350	199296	224069	225774	221186	101861	95306	107252	107924	106186	111489	103990	116817	117850	115000						
Алматы қаласы	440459	445979	437769	423809	407381	204029	206160	202068	195832	189173	236430	239819	235701	227977	218208						
Шымкент қаласы	-	-	220871	222750	244942	-	-	107580	109147	118815	-	-	113291	113603	126127						
Ауыл халқы																					
Сельское население																					
Қазақстан Республикасы	1838422	1786219	1710986	1677247	1654608	958655	933735	896643	880581	870155	879767	852484	814343	796666	784453						
Ақмола	89684	88655	82711	81655	80749	47874	47148	44119	43336	42546	41810	41507	38592	38319	38203						
Ақтөбе	81346	78525	63248	59819	58740	41895	40516	32902	31384	30849	39451	38009	30346	28435	27891						
Алматы	346723	332926	322760	319268	316598	178378	171857	166940	166071	165237	168345	161069	155820	153197	151361						
Атырау	78783	76818	69237	68172	68466	40925	40070	36277	35832	35830	37858	36748	32960	32340	32636						
Батыс Қазақстан	77071	74894	71235	67453	66209	41034	40007	38056	36107	35176	36037	34887	33179	31346	31033						
Жамбыл	158501	153982	150555	149458	149571	82074	80001	78311	77840	78031	76427	73981	72244	71618	71540						
Қарағанды	68669	66058	63178	61056	61087	36918	35563	33990	32851	32649	31751	30495	29188	28205	28438						
Қостанай	97196	93118	88600	84417	81589	50556	48465	46416	44266	42890	46640	44653	42184	40151	38699						
Қызылорда	111503	108729	104972	103484	103156	57705	56543	54851	54187	54240	53798	52186	50121	49297	48916						
Маңғыстау	89413	90138	90455	91504	92520	44257	44695	44928	44587	46254	45156	45443	45527	45917	46266						
Павлодар	50135	47869	45839	44734	44544	26521	25438	24399	23842	23762	23614	22431	21440	20892	20782						
Солтүстік Қазақстан	65575	60758	57695	56222	56322	35869	33641	32068	31053	30849	29706	27117	25627	25169	25473						
Түркістан*	407364	403926	396166	391254	377985	211474	210108	206562	204423	199424	195890	193818	189604	186831	178561						
Шығыс Қазақстан	116459	109823	104335	98751	97072	63175	59683	56824	53802	52418	53284	50140	47511	44949	44654						

1.3 Жастардың жасы және жынысына қарай саны Численность молодежи по возрасту и полу

жыл басына, адам		Барлығы Всего										Ерлер Мужчины					Әйелдер Женщины				
Жас Возраст		2015	2016	2017	2018	2019	2020	2021	2022	2023	2024	2015	2016	2017	2018	2019	2020	2021	2022	2023	2024
Барлық халық																					
Всё население																					
14-28	4206037	4099272	3995913	3900900	3830526	2116415	2066341	2017880	1975782	1946319	2089622	2032931	1978033	1925118	1884207	1884207					
14	223982	221297	231987	243719	264466	114311	113417	118395	124852	136493	109671	107880	113592	118867	127973	127973					
15	217738	223669	220883	231500	243150	111652	114152	113195	118147	124561	106086	109517	107688	113353	118589	118589					
16	223840	217421	223344	220567	231051	114589	111490	113964	113019	117922	109251	105931	109380	107548	113129	113129					
17	225299	223659	217165	223157	220271	114783	114499	111351	113882	112866	110516	109160	105814	109275	107405	107405					
18	242958	225029	223358	216916	222812	123976	114651	114306	111213	113698	118982	110378	109052	105703	109114	109114					
19	258300	247726	224750	223137	216615	131777	123815	114461	114185	111014	126523	118911	110289	108952	105601	105601					
20	277485	258042	242466	224528	222782	141524	131592	123617	114307	113959	135961	126450	118849	110221	108823	108823					
21	284400	277206	257643	242218	224122	144907	141325	131345	123460	114062	139493	135881	126298	118758	110060	110060					
22	298121	284130	276741	257301	241703	151093	144689	141002	131119	123162	147028	139441	135739	126182	118541	118541					
23	309290	297730	283783	276336	256754	154652	150857	144404	140734	130804	154638	146873	139379	135602	125950	125950					
24	326588	308887	297270	283458	275697	161529	154408	150584	144188	140350	165059	154479	146686	139270	135347	135347					
25	329580	326308	308430	296896	282936	163017	161318	154139	150311	143850	166563	164990	154291	146585	139086	139086					
26	335098	329139	325830	308001	296335	164697	162706	160989	153894	149994	170401	166433	164841	154107	146341	146341					
27	330217	334527	328502	325308	307252	163604	164308	162291	160617	153399	166613	170219	166211	164691	153853	153853					
28	323141	329502	333761	327858	324580	160304	163114	163837	161854	160185	162837	166388	169924	166004	164395	164395					
14-18	113817	1111075	1116737	1135859	1181750	579311	568209	571211	581113	605540	554506	542866	545526	554746	576210	576210					
19-23	1427596	1359834	1285383	1223520	1161976	723953	692278	654829	623805	593001	703643	667556	630554	599715	568975	568975					
24-28	1644624	1628363	1593793	1541521	1486800	813151	805854	791840	770864	747778	831473	822509	801953	770657	739022	739022					
Қала халқы																					
Городское население																					
14-28	2367615	2313053	2284927	2223653	2175918	1157760	1132606	1121237	1095201	1076164	1209855	1180447	1163690	1128452	1099754	1099754					
14	109592	107035	115930	123248	135128	56126	55328	59509	63429	69636	53466	51707	56421	59819	65492	65492					
15	106665	110043	109083	116519	123731	54966	56352	56422	59767	63727	51699	53691	52661	56752	60004	60004					
16	109253	107556	113162	110214	118270	56016	55425	58047	56954	60823	53237	52131	55115	53260	57447	57447					
17	110403	1111281	111981	115138	112536	55948	56685	57409	58943	58299	54455	54596	54495	56195	54237	54237					
18	121861	113822	117193	114579	119490	61709	57262	59352	58498	60690	60152	56560	57841	56081	58800	58800					
19	131234	125771	119027	120083	120208	65979	63320	59515	60528	60585	65255	62451	59512	59555	59623	59623					
20	143120	135246	130598	121621	124278	71905	67598	65328	64041	61959	71215	67648	65270	61220	62319	62319					

Жалғасы	Жас Возраст	Барлығы					Ерлер					Әйелдер					Продолжение
		Всего					Мужчины					Женщины					
		2015	2016	2017	2018	2019	2015	2016	2017	2018	2019	2015	2016	2017	2018	2019	
21	152721	146907	140290	133783	125172	75604	73323	69658	66402	61624	77117	73584	70632	67381	63548		
22	172683	155695	151849	143181	136188	84439	76746	75392	70641	67179	88244	78949	76457	72540	69009		
23	186883	175241	160550	154681	145345	89156	85389	78878	76380	71448	97727	89852	81672	78301	73897		
24	208437	188948	179696	162994	156642	97476	89991	87376	79804	77122	110961	98957	92320	83190	79520		
25	210089	210666	193345	181661	164476	99371	98466	92046	88260	80390	110718	112200	101299	93401	84086		
26	209269	211570	214297	195033	182743	98841	100009	100181	92794	88789	110428	111561	114116	102239	93954		
27	201920	210400	214670	215287	195841	96995	99345	101362	100617	92983	104925	111055	113308	114670	102858		
28	193485	202872	213333	215631	215870	93229	97367	100762	101783	100910	100256	105505	112571	113848	114960		
14-18	557774	549737	567272	579698	609155	284765	281052	290739	297591	313175	273009	268685	276533	282107	295980		
19-23	786641	738860	702314	673349	651191	387083	366376	348771	334352	322795	399558	372484	353543	338997	328396		
24-28	1023200	1024456	1015341	970606	915572	485912	485178	481727	463258	440194	537288	539278	533614	507348	475378		
Ауыл халқы																	
Сельское население																	
14-28	1838422	1786219	1710986	1677247	1654608	958655	933735	896643	880581	870155	879767	852484	814343	796666	784453		
14	114390	114262	116057	120471	129338	58185	58089	58886	61423	66857	56205	56173	57171	59048	62481		
15	111073	113626	111800	114981	119419	56686	57800	56773	58380	60834	54387	55826	55027	56601	58585		
16	114587	109865	110182	110353	112781	58573	56065	55917	56065	57099	56014	53800	54265	54288	55682		
17	114896	112378	105261	108019	107735	58835	57814	53942	54939	54567	56061	54564	51319	53080	53168		
18	121097	111207	106165	102337	103322	62267	57389	54954	52715	53008	58830	53818	51211	49622	50314		
19	127066	116955	105723	103054	96407	65798	60495	54946	53657	50429	61268	56460	50777	49397	45978		
20	134365	122796	111868	102907	98504	69619	63994	58289	53906	52000	64746	58802	53579	49001	46504		
21	131679	130299	117353	108435	98950	69303	68002	61687	57058	52438	62376	62297	55666	51377	46512		
22	125438	128435	124892	114120	105515	66654	67943	65610	60478	55983	58784	60492	59282	53642	49532		
23	122407	122489	123233	121655	111409	65496	65496	65260	64354	59356	56911	57021	57707	57301	52053		
24	118151	119939	117574	120464	119055	64053	64417	63208	64384	63228	54098	55522	54366	56080	55827		
25	119491	115642	115085	115235	118460	63646	62852	62093	62051	63460	55845	52790	52992	53184	55000		
26	125829	117569	111533	112968	113592	65856	62697	60808	61100	61205	59973	54872	50725	51868	52387		
27	128297	124127	113832	110021	111411	66609	64963	60929	60000	60416	61688	59164	52903	50021	50995		
28	129566	126630	120428	112227	108710	67075	65747	63075	60071	59275	62581	60883	57353	52156	49435		
14-18	576043	561338	549465	556161	572595	294546	287157	280472	283522	292365	281497	274181	268993	272639	280230		
19-23	640955	620974	583069	550171	510785	336870	325902	306058	289453	270206	304085	295072	277011	260718	240579		
24-28	621424	603907	578452	570915	571228	327239	320676	310113	307606	307584	294185	283231	268339	263309	263644		

2019 жылдың басына жастар арасындағы ерлер мен әйелдердің үлесі
Доля мужчин и женщин среди молодежи на начало 2019 года



Жастардың жыныстық-жастық құрылымы Половозрастная структура молодежи



Некелер мен ажырасулар Браки и разводы

1.4 Жастардың жасы мен некелік жағдайы бойынша некелер Браки по возрасту и брачному состоянию молодежи

Қазақстан Республикасы Республика Казахстан

адам	Некеге тұрғандар Вступило в брак										Одан Из них							человек		
	Жас Возраст										ешуақытта некеде тұрмағандар никогда не состоявшие в браке									
																			тұлдар өздеріне	
2014	2015	2016	2017	2018	2014	2015	2016	2017	2018	2014	2015	2016	2017	2018						
Құйеулер Женіх																				
Барлығы	106178	97617	91298	88180	84462	102095	93813	87681	84614	81019	194	154	112	98	88					
Всего	82	75	59	48	57	82	75	59	48	57	0	0	0	0	0					
< 18	3134	2696	2234	1992	2089	3107	2662	2218	1982	2062	0	2	0	0	1					
18 - 19	52685	47820	43868	41972	40161	51874	47103	43216	41340	39545	80	59	37	29	36					
20 - 24	50277	47026	45137	44168	42155	47032	43973	42188	41244	39355	114	93	75	69	51					
25 - 28	Қалыңдықтар Невесты																			
Барлығы	124997	115484	108904	105793	101632	119426	110068	103556	100203	96116	339	245	221	231	208					
Всего	1329	1247	1083	1009	990	1324	1241	1081	1009	987	0	0	0	0	1					
< 18	18306	16442	15047	14244	14229	18110	16234	14877	14104	14081	18	9	8	13	7					
18 - 19	73645	68491	65192	63026	60170	71943	66836	63529	61274	58423	134	94	79	102	77					
20 - 24	31717	29304	27582	27514	26243	28049	25757	24069	23816	22625	187	142	134	116	123					
25 - 28																				

человек

Ақмола облысы
Ақмолинская область

Қазақстан жастары

Жалғасы		Некеде тұрғандар Вступило в брак																Одан Из них				Продолжение							
Жас Возраст		Некеде тұрғандар Вступило в брак								ешуақытта некеде тұрмағандар никогда не состоявшие в бракe								тұлдар вдовье	ажырасқандар разведенные	некедегі жағдайын көрсетпегендер не указавшие состояние в бракe									
		2014	2015	2016	2017	2018	2014	2015	2016	2017	2018	2014	2015	2016	2017	2018	2014			2015	2016	2017	2018						
< 18		2	4	1	4	5	2	4	1	4	5	0	0	0	0	0	0	0	0	0	0	0	0	0	0	0	0		
18 - 19		129	95	102	86	77	128	94	101	86	76	0	1	0	0	1	0	0	0	0	1	0	1	0	1	0	0		
20 - 24		1902	1691	1425	1527	1325	1863	1662	1397	1494	1300	7	6	0	3	0	24	20	24	26	23	8	3	4	4	2			
25 - 28		1750	1587	1396	1410	1339	1610	1455	1298	1303	1212	8	8	0	1	3	131	122	97	102	121	1	2	1	4	3			
Қалыңдықтар																													
Невесты																													
Барлығы		4372	3918	3464	3604	3254	4086	3653	3216	3331	2988	23	15	12	12	11	249	243	228	251	245	14	7	8	10	10			
Всего		85	70	50	57	60	85	70	50	57	60	0	0	0	0	0	0	0	0	0	0	0	0	0	0	0			
18 - 19		695	558	462	520	454	693	556	460	515	450	0	0	0	0	1	2	1	2	1	1	0	1	0	1	4			
20 - 24		2433	2249	2042	2038	1864	2330	2132	1968	1951	1777	14	8	6	4	4	79	83	65	80	79	10	6	3	3	4			
25 - 28		1159	1041	910	989	876	978	875	738	808	701	9	7	6	8	7	169	158	162	170	166	13	1	4	3	2			

Ақтөбе облысы
Ақтөбінская область

адам

человек

Жас Возраст	Некеге тұрғандар Вступило в брак										Одан Из них									
	2014	2015	2016	2017	2018	2014	2015	2016	2017	2018	ешуақытта некеде тұрмағандар никогда не состоявшие в браке	тұлдар вдовье	ажырасқандар разведенные	некедегі жағдайын көрсетпегендер не указавшие состояние в браке	2014	2015	2016	2017	2018	2018

Күйеулер

Женихи

Барлығы

Всего	5584	4999	4653	4399	4274	5378	4795	4462	4202	4096	8	10	6	8	6	197	192	185	187	171	1	2	0	2	1
<18	5	5	3	3	2	5	5	3	3	2	0	0	0	0	0	0	0	0	0	0	0	0	0	0	0
18-19	204	146	119	100	113	204	146	119	100	112	0	0	0	0	0	0	0	0	0	0	0	0	0	0	1
20-24	2920	2570	2349	2211	2200	2882	2529	2319	2162	2159	3	3	3	4	4	35	37	27	44	37	0	1	0	1	0
25-28	2455	2278	2182	2085	1959	2287	2115	2021	1937	1823	5	7	3	4	2	162	155	158	143	134	1	1	0	1	0

Қалыңдықтар

Невесты

Барлығы

Всего	6375	5654	5330	5110	4928	6092	5408	5067	4825	4636	20	10	13	13	6	261	235	249	263	269	2	1	1	9	17
<18	43	47	50	39	34	43	47	50	39	34	0	0	0	0	0	0	0	0	0	0	0	0	0	0	0
18-19	945	765	731	612	625	938	763	729	602	609	1	0	0	0	0	6	1	2	3	2	0	1	0	7	14
20-24	3842	3425	3256	3102	3066	3762	3356	3179	3015	2966	6	5	5	3	6	72	64	72	82	92	2	0	0	2	2
25-28	1545	1417	1293	1357	1203	1349	1242	1109	1169	1027	13	5	8	10	0	183	170	175	178	175	0	0	1	0	1

Алматы облысы
Алматинская область

адам

человек

Жас Возраст	Некеге тұрғандар Вступило в брак										Одан Из них										некеден жағдайын көрсетпегендер не указавшие состояние				
	ешуақытта некеде тұрмағандар никогда не состоявшие в браке										тұлдар вдовы														ажырасқандар разведенные
	2014	2015	2016	2017	2018	2018	2017	2016	2015	2014	2018	2014	2015	2016	2017	2018	2014	2015	2016	2017	2018	2014	2015	2016	2017
Құйеулер																									
Женихи																									
Барлығы																									
Всего	11 416	10440	9760	9049	8363	11090	10118	9434	8749	8054	18	16	18	13	10	308	306	308	285	296	0	0	0	2	3
< 18	5	8	5	5	4	5	8	5	5	5	4	0	0	0	0	0	0	0	0	0	0	0	0	0	0
18-19	310	276	206	194	212	310	274	206	193	210	0	0	0	0	0	0	2	0	1	0	0	0	0	0	2
20 - 24	5530	5032	4652	4209	3906	5462	4982	4594	4152	3856	6	3	5	1	1	62	47	53	54	49	0	0	0	2	0
25 - 28	5571	5124	4897	4641	4241	5313	4854	4629	4399	3984	12	13	13	12	9	246	257	255	230	247	0	0	0	0	1
Қалыңдықтар																									
Невесты																									
Барлығы																									
Всего	13775	12601	11950	11274	10287	13309	12170	11510	10799	9851	29	20	20	25	19	437	411	420	445	412	0	0	0	5	5
< 18	161	147	143	148	143	161	147	143	148	143	0	0	0	0	0	0	0	0	0	0	0	0	0	0	0
18-19	1974	1839	1727	1598	1606	1963	1836	1724	1594	1602	2	0	0	2	0	9	3	3	0	1	0	0	0	2	3
20 - 24	8089	7406	7028	6598	5893	7945	7263	6885	6425	5750	12	5	10	10	9	132	138	133	161	133	0	0	0	2	1
25 - 28	3551	3209	3052	2930	2645	3240	2924	2758	2632	2356	15	15	10	13	10	296	270	284	284	278	0	0	0	1	1

Атырау облысы
Атырауская область

адам

человек

Жас Возраст	Некеге тұрғандар Вступило в брак										Одан Из них														
	ешуақытта некеде тұрмағандар никогда не состоявшие в браке										тұлдар вдовье					ажырасқандар разведенные					некедегі жағдайын көрсетпегендер не указавшие состояние в браке				
	2014	2015	2016	2017	2018	2014	2015	2016	2017	2018	2014	2015	2016	2017	2018	2014	2015	2016	2017	2018					

Күйеулер

Женихи

Барлығы	4003	3735	3503	3401	3459	3816	3565	3317	3226	3297	5	4	7	2	6	182	164	178	169	147	0	2	1	4	9
Всего											0	0	0	0	0	0	0	0	0	0	0	0	0	0	0
<18											0	0	0	0	0	0	0	0	0	0	0	0	0	0	0
18-19	229	230	162	118	152	228	226	161	118	149	0	0	0	0	0	1	2	1	0	0	0	2	0	0	3
20 - 24	2271	2011	1849	1863	1886	2214	1974	1799	1815	1849	3	0	1	1	2	54	37	48	43	32	0	0	1	4	3
25 - 28	1494	1485	1487	1412	1412	1365	1356	1352	1285	1290	2	4	6	1	4	127	125	129	126	115	0	0	0	0	3

Қалыңдықтар

Невесты

Барлығы	4482	4138	3946	3857	3928	4282	3929	3756	3607	3694	9	12	5	7	11	189	191	181	227	213	2	6	4	16	10
Всего											0	0	0	0	0	0	0	0	0	0	0	0	0	0	0
<18	118	89	85	57	71	118	89	85	57	71	0	0	0	0	0	0	0	0	0	0	0	0	0	0	0
18-19	815	708	631	623	599	810	704	628	613	590	1	0	0	0	2	3	0	1	3	2	1	4	2	7	5
20 - 24	2513	2424	2269	2225	2326	2452	2336	2205	2142	2245	3	4	1	4	2	58	84	62	72	76	0	0	1	7	3
25 - 28	1036	917	961	952	932	902	800	838	795	788	5	8	4	3	7	128	107	118	152	135	1	2	1	2	2

Батыс Қазақстан облысы
Западно-Казахстанская область

адам

человек

Жас Возраст	Некеге тұрғандар Вступило в брак										Одан Из них									
	2014	2015	2016	2017	2018	2014	2015	2016	2017	2018	2014	2015	2016	2017	2018	2014	2015	2016	2017	2018

**Күйеулер
Женихи**

Барлығы	4104	3656	3428	3242	3137	3964	3506	3323	3128	3034	6	2	2	2	2	2	134	148	103	111	101
Всего	3	1	3	1	1	3	1	3	1	1	0	0	0	0	0	0	0	0	0	0	0
<18	148	97	100	85	88	148	97	100	85	88	0	0	0	0	0	0	0	0	0	0	0
18-19	2248	1922	1806	1583	1570	2227	1903	1784	1567	1547	2	2	1	0	0	0	19	17	21	16	23
20-24	1705	1636	1519	1573	1478	1586	1505	1436	1475	1398	4	0	1	2	2	115	131	82	95	78	0
25-28																					0

**Қалыңдықтар
Невесты**

Барлығы	4662	4231	3920	3754	3595	4456	4045	3762	3551	3404	16	6	5	5	7	190	180	153	196	184	0
Всего	51	48	44	32	31	51	48	44	32	31	0	0	0	0	0	0	0	0	0	0	0
<18	633	515	464	418	447	631	514	464	417	444	1	0	0	0	0	1	1	0	0	3	0
18-19	2843	2551	2421	2280	2158	2785	2497	2363	2222	2105	4	4	2	3	1	54	50	56	55	52	0
20-24	1135	1117	991	1024	959	989	986	891	880	824	11	2	3	2	6	135	129	97	141	129	0
25-28																					1

Жамбыл облысы
Жамбылская область

адам

человек

Жас Возраст	Некеге тұрғандар Вступило в брак										Одан Из них														
	ешуақытта некеде тұрмағандар никогда не состоявшие в бракe										тұлдар вдовые					ажырасқандар разведенные					некедегі жағдайын көрсетпегендер не указавшие состояние в бракe				
2014	2015	2016	2017	2018	2014	2015	2016	2017	2018	2014	2015	2016	2017	2018	2014	2015	2016	2017	2018	2014	2015	2016	2017	2018	
Құйуелер																									
Женихи																									
Барлығы	6552	5730	5372	5105	5126	6355	5583	5216	4937	4957	11	9	6	6	2	159	128	141	159	156	27	10	9	3	11
Всего	3	2	4	1	3	3	2	4	1	3	0	0	0	0	0	0	0	0	0	0	0	0	0	0	0
< 18	206	176	144	125	136	203	170	144	125	136	0	0	0	0	0	0	0	0	0	0	3	4	0	0	0
18-19	3357	2950	2669	2531	2487	3312	2917	2639	2495	2464	7	5	2	2	0	26	25	20	32	18	12	3	8	2	5
20-24	2986	2602	2555	2448	2500	2837	2494	2429	2316	2354	4	4	4	4	2	133	101	121	127	138	12	3	1	1	6
25-28	Қалыңдықтар																								
Невесты																									
Барлығы	7968	6907	6603	6286	6310	7735	6707	6374	6073	6055	15	15	14	6	10	163	148	196	190	224	55	37	19	17	21
Всего	115	98	98	96	84	114	97	97	96	84	0	0	0	0	0	0	0	0	0	0	1	1	1	0	0
< 18	1652	1456	1296	1269	1363	1629	1423	1285	1257	1354	1	1	2	0	0	2	1	2	2	1	20	31	7	10	8
18-19	4623	4113	3974	3726	3665	4540	4037	3885	3648	3577	8	7	4	2	3	48	64	77	72	78	27	5	8	4	7
20-24	1578	1240	1235	1195	1198	1452	1150	1107	1072	1040	6	7	8	4	7	113	83	117	116	145	7	0	3	3	6
25-28																									

Қарағанды облысы
Қарағандинская область

адам

человек

Жас Возраст	Некеге тұрғандар Вступило в брак										Одан Из них															
											Тулдар вдовые				ажырасқандар разведенные				некедегі жағдайын көрсетпегендер не указавшие состояние в бракe							
	2014	2015	2016	2017	2018	2014	2015	2016	2017	2018	2014	2015	2016	2017	2018	2014	2015	2016	2017	2018	2014	2015	2016	2017	2018	
Құйеулер																										
Женихи																										
Барлығы																										
Всего	7821	7036	6313	6223	5945	7423	6695	5995	5902	5625	16	11	6	6	8	382	330	310	315	312	0	0	2	0	0	0
<18	13	9	9	4	9	13	9	9	4	9	0	0	0	0	0	0	0	0	0	0	0	0	0	0	0	0
18-19	244	203	165	146	169	244	203	165	146	169	0	0	0	0	0	0	0	0	0	0	0	0	0	0	0	0
20-24	3974	3501	3075	3012	2845	3882	3430	3019	2962	2779	8	7	4	3	4	84	64	52	47	62	0	0	0	0	0	0
25-28	3590	3323	3064	3061	2922	3284	3053	2802	2790	2668	8	4	2	3	4	298	266	258	268	250	0	0	2	0	0	0
Қалыңдықтар																										
Невесты																										
Барлығы																										
Всего	9014	8232	7530	7357	7140	8419	7667	6942	6818	6569	33	16	23	15	24	562	549	564	524	547	0	0	1	0	0	0
<18	166	148	117	118	84	166	148	117	118	84	0	0	0	0	0	0	0	0	0	0	0	0	0	0	0	0
18-19	1272	1091	921	844	919	1266	1090	919	838	919	0	0	0	1	0	6	1	2	5	0	0	0	0	0	0	0
20-24	5176	4688	4373	4318	4140	4996	4520	4193	4152	3938	9	6	4	3	7	171	162	176	163	195	0	0	0	0	0	0
25-28	2400	2305	2119	2077	1997	1991	1909	1713	1710	1628	24	10	19	11	17	385	386	386	356	352	0	0	1	0	0	0

Қостанай облысы
Костанайская область

адам

человек

Жас Возраст	Некеге тұрғандар Вступило в брак										Одан Из них																										
	ешуақытта некеде тұрмағандар никогда не состоявшие в браке										тұлдар вдовье						ажырасқандар разведенные						некедегі жағдайын көрсетпегендер не указавшие состояние в браке														
2014	2015	2016	2017	2018	2014	2015	2016	2017	2018	2014	2015	2016	2017	2018	2014	2015	2016	2017	2018	2014	2015	2016	2017	2018	2014	2015	2016	2017	2018								
Күйеулер																																					
Женихи																																					
Барлығы	4083	3896	3297	3 349	3008	3853	3685	3101	3145	2838	5	3	3	0	0	225	208	193	204	170	0	0	0	0	0	0	0	0	0	0	0	0	0	0			
Всего	6	2	2	0	3	6	2	2	0	3	0	0	0	0	0	0	0	0	0	0	0	0	0	0	0	0	0	0	0	0	0	0	0	0			
<18	146	110	94	73	68	145	110	94	73	68	0	0	0	0	0	0	0	0	0	0	0	0	0	0	0	0	0	0	0	0	0	0	0	0	0		
18-19	1934	1912	1531	1 539	1365	1905	1865	1 499	1515	1342	2	1	0	0	0	0	27	46	32	24	23	0	0	0	0	0	0	0	0	0	0	0	0	0	0	0	
20 - 24	1997	1872	1670	1 737	1572	1797	1708	1 506	1557	1425	3	2	3	0	0	0	197	162	161	180	147	0	0	0	0	0	0	0	0	0	0	0	0	0	0	0	
25 - 28																																					
Қалыңдықтар																																					
Невесты																																					
Барлығы	4737	4528	3916	3 935	3633	4355	4160	3598	3575	3283	9	9	12	6	7	373	359	306	354	343	0	0	0	0	0	0	0	0	0	0	0	0	0	0	0	0	
Всего	69	63	40	43	56	69	63	40	43	56	0	0	0	0	0	0	0	0	0	0	0	0	0	0	0	0	0	0	0	0	0	0	0	0	0	0	
<18	563	563	499	477	401	559	559	497	475	399	1	1	0	0	0	0	3	3	2	2	2	0	0	0	0	0	0	0	0	0	0	0	0	0	0	0	0
18-19	2731	2644	2219	2 180	2065	2634	2533	2119	2091	1963	0	5	3	1	1	97	106	97	88	101	0	0	0	0	0	0	0	0	0	0	0	0	0	0	0	0	0
20 - 24	1374	1258	1158	1 235	1111	1093	1005	942	966	865	8	3	9	5	6	273	250	207	264	240	0	0	0	0	0	0	0	0	0	0	0	0	0	0	0	0	0
25 - 28																																					

Қызылорда облысы
Қызылординская область

адам

человек

Жас Возраст	Некеге тұрғандар Вступило в брак										Одан Из них																							
											ешуақытта некеде тұрмағандар никогда не состоявшие в браке					тұлдар вдовье					ажырасқандар разведенные					некедегі жағдайын көрсетпегендер не указавшие состояние в браке								
											2014	2015	2016	2017	2018	2014	2015	2016	2017	2018	2014	2015	2016	2017	2018	2014	2015	2016	2017	2018	2014	2015	2016	2017
Күйеулер																																		
Женихи																																		
Барлығы	4588	4027	3875	3788	3859	4436	3892	3762	3667	3752	7	4	2	1	6	138	127	110	119	96	7	4	1	1	5									
Всего	2	3	3	5	2	2	3	3	5	2	0	0	0	0	0	0	0	0	0	0	0	0	0	0	0	0	0	0	0	0	0	0	0	
< 18	143	107	98	104	95	142	106	98	104	93	0	0	0	0	0	0	0	1	1	0	0	0	0	0	0	0	0	0	0	0	0	0	2	
18-19	2339	1984	1905	1824	1835	2313	1961	1886	1800	1819	0	2	1	0	3	20	19	18	24	12	6	2	0	0	1									
20 - 24	2104	1933	1869	1855	1927	1979	1822	1775	1758	1838	7	2	1	1	3	117	107	92	95	84	1	2	1	1	2									
25 - 28																																		
Қалыңдықтар																																		
Невесты																																		
Барлығы	5519	4876	4691	4660	4695	5331	4708	4538	4480	4526	14	8	4	7	10	165	156	145	169	153	9	4	4	4	6									
Всего	35	35	23	27	37	35	35	23	27	37	0	0	0	0	0	0	0	0	0	0	0	0	0	0	0	0	0	0	0	0	0	0	0	
< 18	785	607	607	567	597	776	604	606	566	593	2	0	0	0	0	0	3	0	0	0	1	4	3	1	1	3								
18-19	3499	3166	3053	3032	2986	3438	3114	3008	2968	2940	8	3	2	2	5	49	48	40	59	39	4	1	3	3	2									
20 - 24	1200	1068	1008	1034	1075	1082	955	901	919	956	4	5	2	5	5	113	108	105	110	113	1	0	0	0	1									
25 - 28																																		

Маңғыстау облысы
Мангистауская область

адам

человек

Жас Возраст	Некеге тұрғандар Вступило в брак										Одан Из них														
	ешуақытта некеде тұрмағандар никогда не состоявшие в										тұлдар вдовы				ажырасқандар разведенные				некедегі жағдайын көрсетпегендер не указавшие состояние в						
	брак																		брак						
	2014	2015	2016	2017	2018	2014	2015	2016	2017	2018	2014	2015	2016	2017	2018	2014	2015	2016	2017	2018	2014	2015	2016	2017	2018
Күйеулер																									
Женихи																									
Барлығы	4359	4253	4085	3968	3904	4166	4054	3910	3781	3703	9	10	11	7	4	169	166	153	168	180	15	23	11	12	17
Всего	8	10	4	3	1	8	10	4	3	1	0	0	0	0	0	0	0	0	0	0	0	0	0	0	0
<18	269	274	224	221	223	260	259	214	219	215	0	0	0	0	0	0	0	1	1	0	9	14	9	2	8
18-19	2447	2432	2322	2225	2126	2386	2386	2277	2182	2071	5	5	3	3	1	50	33	40	36	50	6	8	2	4	4
20-24	1635	1537	1535	1519	1554	1512	1399	1415	1377	1416	4	5	8	4	3	119	132	112	132	130	0	1	0	6	5
25-28																									
Қалыңдықтар																									
Невесты																									
Барлығы	4890	4759	4559	4479	4449	4673	4503	4319	4261	4213	11	10	12	12	11	137	176	149	188	182	69	70	79	18	43
Всего	115	121	79	82	70	111	117	78	82	69	0	0	0	0	0	0	0	0	0	0	4	4	1	0	1
<18	1065	995	958	877	880	1011	935	888	864	854	2	0	1	1	1	1	2	0	1	0	51	58	69	11	25
18-19	2717	2700	2642	2624	2550	2646	2622	2570	2550	2461	2	2	5	7	7	57	69	59	61	70	12	7	8	6	12
20-24	993	943	880	896	949	905	829	783	765	829	7	8	6	4	3	79	105	90	126	112	2	1	1	1	5
25-28																									

**Павлодар облысы
Павлодарская область**

адам

человек

Жас Возраст	Некеге тұрғандар Вступило в брак										Одан Из них																				
											ешуақытта некеде тұрмағандар никогда не состоявшие в браке				тұлдар вдовые				ажырасқандар разведенные				некедегі жағдайын көрсетпегендер не указавшие состояние в браке								
	2014	2015	2016	2017	2018	2014	2015	2016	2017	2018	2014	2015	2016	2017	2018	2014	2015	2016	2017	2018	2014	2015	2016	2017	2018	2014	2015	2016	2017	2018	
Күйеулер																															
Женихи																															
Барлығы																															
Всего	4131	3711	3074	3148	2884	3919	3506	2918	2951	2704	2	6	2	5	4	210	199	154	192	176	0	0	0	0	0	0	0	0	0	0	0
<18	8	2	6	5	6	8	2	6	5	6	0	0	0	0	0	0	0	0	0	0	0	0	0	0	0	0	0	0	0	0	0
18-19	124	124	80	97	99	124	124	80	97	97	0	0	0	0	0	0	0	0	0	0	2	0	0	0	0	0	0	0	0	0	0
20 - 24	2077	1831	1497	1508	1397	2042	1793	1460	1477	1362	0	2	0	1	4	35	36	37	30	31	0	0	0	0	0	0	0	0	0	0	0
25 - 28	1922	1754	1491	1538	1382	1745	1587	1372	1372	1239	2	4	2	4	0	175	163	117	162	143	0	0	0	0	0	0	0	0	0	0	0
Қалыңдықтар																															
Невесты																															
Барлығы																															
Всего	4694	4301	3539	3695	3431	4348	3949	3265	3366	3108	10	10	8	12	7	335	340	266	317	316	1	2	0	0	0	0	0	0	0	0	0
<18	72	52	51	50	54	72	52	51	50	54	0	0	0	0	0	0	0	0	0	0	0	0	0	0	0	0	0	0	0	0	0
18-19	586	579	449	433	406	582	573	444	426	402	0	0	0	4	1	4	5	5	3	3	0	1	0	0	0	0	0	0	0	0	0
20 - 24	2691	2401	2032	2110	1957	2586	2302	1941	2005	1847	3	3	1	3	2	102	96	90	102	108	0	0	0	0	0	0	0	0	0	0	0
25 - 28	1345	1269	1007	1102	1014	1108	1022	829	885	805	7	7	7	5	4	229	239	171	212	205	1	1	0	0	0	0	0	0	0	0	0

Солтүстік Қазақстан облысы
Северо-Казахстанская область

адам

человек

Жас Возраст	Некеге тұрғандар Вступило в брак										Одан Из них															
	ешуақытта некеде тұрмағандар никогда не состоявшие в браке										тұлдар вдовы					ажырасқандар разведенные					некедегі жағдайын көрсетпегендер не указавшие состояние в браке					
	2014	2015	2016	2017	2018	2014	2015	2016	2017	2018	2014	2015	2016	2017	2018	2014	2015	2016	2017	2018	2014	2015	2016	2017	2018	
Күйеулер																										
Женихи																										
Барлығы	2832	2522	2150	2088	1880	2720	2399	2036	1992	1774	0	5	2	1	4	112	118	112	95	102	0	0	0	0	0	0
Всего	0	3	1	3	2	0	3	1	3	2	0	0	0	0	0	0	0	0	0	0	0	0	0	0	0	0
< 18	102	73	61	59	51	102	73	61	59	51	0	0	0	0	0	0	0	0	0	0	0	0	0	0	0	0
18-19	1380	1199	1014	917	858	1365	1172	994	905	841	0	2	0	0	2	15	25	20	12	15	0	0	0	0	0	0
20 - 24	1350	1247	1074	1109	969	1253	1151	980	1025	880	0	3	2	1	2	97	93	92	83	87	0	0	0	0	0	0
25 - 28																										
Қалыңдықтар																										
Невесты																										
Барлығы	3259	2884	2483	2528	2269	3065	2671	2293	2306	2068	11	9	7	5	3	182	204	183	217	198	1	0	0	0	0	0
Всего	45	52	35	35	42	45	52	35	35	42	0	0	0	0	0	0	0	0	0	0	0	0	0	0	0	0
< 18	404	339	295	313	254	403	336	294	311	254	0	0	1	0	0	1	3	0	2	0	0	0	0	0	0	0
18-19	1885	1648	1405	1387	1276	1825	1595	1344	1323	1213	3	1	2	2	1	56	52	59	62	62	1	0	0	0	0	0
20 - 24	925	845	748	793	697	792	688	620	637	559	8	8	4	3	2	125	149	124	153	136	0	0	0	0	0	0
25 - 28																										

**Түркістан облысы*
Туркестанская область***

человек

адам	Жас Возраст	Некеге тұрғандар Вступило в брак										Одан Из них										некедегі жағдайын көрсетпегендер не указавшие состояние в браке	человека										
		ешуақытта некеде тұрмағандар никогда не состоявшие в браке										тұлдар вдовье												ажырасқандар разведенные									
		2014	2015	2016	2017	2018	2014	2015	2016	2017	2018	2014	2015	2016	2017	2018	2014	2015	2016	2017	2018			2014	2015	2016	2017	2018					
Қызуеулер																																	
Женихи																																	
Қалыңдықтар																																	
Невесты																																	
Барлығы																																	
Всего		17447	15864	15804	10342	9599	17115	15489	15395	10142	9382	22	35	22	19	8	286	319	363	163	197	24	21	24	18	12							
< 18		4	2	4	0	1	4	2	4	0	1	0	0	0	0	0	0	0	0	0	0	0	0	0	0	0							
18 - 19		354	308	290	183	162	349	305	289	182	160	0	0	0	0	0	1	0	1	1	1	4	3	0	0	1							
20 - 24		8762	7998	7790	5309	4846	8684	7918	7704	5259	4799	10	13	9	6	3	58	60	65	33	38	10	7	12	11	6							
25 - 28		8327	7556	7720	4850	4590	8078	7264	7398	4701	4422	12	22	13	13	5	227	259	297	129	158	10	11	12	7	5							
Барлығы																																	
Всего		20889	19232	19242	12642	11788	20498	18787	18763	12399	11524	43	46	35	21	17	290	321	369	190	218	58	78	75	32	29							
< 18		68	72	70	39	42	68	71	70	39	42	0	0	0	0	0	0	0	0	0	0	0	1	0	0	0							
18 - 19		4216	3985	3705	2694	2703	4173	3919	3657	2675	2687	4	5	3	1	0	5	3	7	2	5	34	58	38	16	11							
20 - 24		13205	12196	12487	8237	7477	13046	12035	12307	8122	7373	25	28	14	16	8	114	122	133	85	80	20	11	33	14	16							
25 - 28		3400	2979	2980	1672	1566	3211	2762	2729	1563	1422	14	13	18	4	9	171	196	229	103	133	4	8	4	2	2							

* 2014-2016 жылдарға деректер Оңтүстік Қазақстан облысы бойынша.

Данные за 2014-2016гг. по Южно-Казахстанской области.

Шығыс Қазақстан облысы
Восточно-Казахстанская область

адам

человек

Жас Возраст	Некеге тұрғандар Вступило в брак										Одан Из них														
	ешуақытта некеде тұрмағандар никогда не состоявшие в браке										тұлдар вдовые					ажырасқандар разведенные					некедегі жағдайын көрсетпегендер не указавшие состояние в браке				
	2014	2015	2016	2017	2018	2014	2015	2016	2017	2018	2014	2015	2016	2017	2018	2014	2015	2016	2017	2018	2014	2015	2016	2017	2018
Құйеулер Женихи																									
Барлығы																									
8-сеге	7590	6820	6066	5679	5245	7 213	6506	5746	5387	4957	17	11	6	6	8	359	303	314	286	280	1	0	0	0	0
< 18	6	9	2	3	3	6	9	2	3	3	0	0	0	0	0	0	0	0	0	0	0	0	0	0	0
18-19	203	192	152	131	136	202	191	152	130	135	0	1	0	0	0	0	1	0	0	1	0	0	0	0	0
20-24	3702	3238	2778	2596	2412	3 620	3185	2729	2549	2366	8	4	1	1	6	74	49	48	46	40	0	0	0	0	0
25-28	3679	3381	3134	2949	2694	3 385	3121	2863	2705	2453	9	6	5	5	2	284	254	266	239	239	1	0	0	0	0
Қалыңдықтар Невесты																									
Барлығы																									
8-сеге	8827	7950	7209	6699	6185	8258	7419	6675	6122	5691	26	25	23	26	30	534	506	511	551	463	9	0	0	0	1
< 18	107	97	89	85	77	107	97	89	85	77	0	0	0	0	0	0	0	0	0	0	0	0	0	0	0
18-19	1018	886	771	747	656	1011	884	767	740	655	0	0	1	2	1	5	2	3	5	0	2	0	0	0	0
20-24	5171	4698	4252	3905	3628	5004	4539	4089	3741	3490	8	8	5	10	6	155	151	158	154	131	4	0	0	0	1
25-28	2531	2269	2097	1962	1824	2136	1899	1730	1556	1469	18	17	17	14	23	374	353	350	392	332	3	0	0	0	0

**Алматы қаласы
г. Алматы**

адам

человек

Жас Возраст	Некеге тұрғандар Вступило в брак							Одан Из них			некедегі жағдайын көрсетпегендер не ұқсағашы состояние в браке				
	2014	2015	2016	2017	2018	2014	2015	2016	2017	2018	2014	2015	2016	2017	2018

**Күйеулер
Женихи**

Барлығы	10560	10360	9822	9917	9673	10014	9949	9371	9480	9326	40	9	13	7	4	502	401	426	430	340	4	1	12	0	3
<18	5	3	6	0	3	5	3	6	0	3	0	0	0	0	0	0	0	0	0	0	0	0	0	0	0
18-19	197	178	155	126	156	194	178	154	126	155	0	0	0	0	0	1	0	0	0	0	2	0	1	0	1
20-24	4586	4388	4057	4093	4036	4500	4319	3998	4038	3990	18	3	5	3	2	67	66	50	52	43	1	0	4	0	1
25-28	5772	5791	5604	5698	5478	5315	5449	5213	5316	5178	22	6	8	4	2	434	335	376	378	297	1	1	7	0	1

**Қалыңдықтар
Невесты**

Барлығы	12763	12654	11974	12073	11887	12127	12057	11318	11477	11265	54	20	19	28	11	569	564	624	557	594	13	13	13	11	17
<18	52	63	59	50	50	52	63	59	50	49	0	0	0	0	0	0	0	0	0	0	0	0	0	0	1
18-19	989	940	892	875	934	975	930	883	870	921	3	1	1	1	0	1	2	2	1	0	10	7	7	3	13
20-24	7126	7156	6732	6854	6666	6964	7011	6569	6694	6502	22	5	12	14	4	137	137	145	141	157	3	3	6	5	3
25-28	4596	4495	4291	4294	4237	4136	4053	3807	3863	3793	29	14	7	13	7	431	425	477	415	437	0	3	0	3	0

**Шымкент қаласы
г. Шымкент**

адам	Жас Возраст	Одан Из них																человек											
		Некеге тұрғандар Вступили в брак						ешуақытта некеде тұрмағандар никогда не состоявшие в браке						тұлдар вдовье					ажырасқандар разведенные				некедегі жағдайын көрсетпегендер не указавшие состояние в браке						
		2014	2015	2016	2017	2018	2014	2015	2016	2017	2018	2014	2015	2016	2017	2018	2014		2015	2016	2017	2018	2014	2015	2016	2017	2018		
Күйеулер Женихи																													
Қалыңдықтар Невесты																													
Барлығы		-	-	-	4393	4537	-	-	-	4268	4387	-	-	-	5	4	-	-	-	-	105	133	-	-	-	-	-	15	13
Всего		-	-	-	0	0	-	-	-	0	0	-	-	-	0	0	-	-	-	-	0	0	-	-	-	-	-	0	0
< 18		-	-	-	50	71	-	-	-	48	70	-	-	-	0	0	-	-	-	-	0	0	-	-	-	-	-	2	1
18 - 19		-	-	-	2078	2119	-	-	-	2053	2093	-	-	-	1	2	-	-	-	-	18	18	-	-	-	-	-	6	6
20 - 24		-	-	-	2265	2347	-	-	-	2167	2224	-	-	-	4	2	-	-	-	-	87	115	-	-	-	-	-	7	6
25 - 28		-	-	-	-	-	-	-	-	-	-	-	-	-	-	-	-	-	-	-	-	-	-	-	-	-	-	-	-
Барлығы																													
Всего		-	-	-	5347	5658	-	-	-	5138	5464	-	-	-	16	6	-	-	-	-	151	159	-	-	-	-	-	42	29
< 18		-	-	-	24	19	-	-	-	24	19	-	-	-	0	0	-	-	-	-	0	0	-	-	-	-	-	0	0
18 - 19		-	-	-	790	875	-	-	-	763	851	-	-	-	1	1	-	-	-	-	1	0	-	-	-	-	-	25	23
20 - 24		-	-	-	3453	3656	-	-	-	3389	3594	-	-	-	9	3	-	-	-	-	40	53	-	-	-	-	-	15	6
25 - 28		-	-	-	1080	1108	-	-	-	962	1000	-	-	-	6	2	-	-	-	-	110	106	-	-	-	-	-	2	0

1.5 Бұрынғы жұбайлардың жасына қарай ажырасулар Разводы по возрасту бывших супругов

адам

человек

Жас Возраст	Ерлер Мужчины					Әйелдер Женщины				
	2014	2015	2016	2017	2018	2014	2015	2016	2017	2018
Қазақстан Республикасы Республика Казахстан										
Барлығы										
Всего	12633	12282	11466	11203	10411	19309	18805	17869	17716	16754
< 18	2	1	0	1	0	13	20	14	9	10
18 - 19	53	51	33	49	44	400	404	352	358	321
20 - 24	3457	3306	3018	2778	2586	7618	7360	6926	6754	6463
25 - 28	9121	8924	8415	8375	7781	11278	11021	10577	10 595	9960
Ақмола Ақмолинская										
Барлығы										
Всего	633	609	498	519	469	882	878	789	818	759
< 18	0	0	0	1	0	2	2	2	1	0
18 - 19	2	3	1	1	1	24	21	14	14	15
20 - 24	169	169	139	125	97	395	360	315	298	296
25 - 28	462	437	358	392	371	461	495	458	505	448
Ақтөбе Ақтөбинская										
Барлығы										
Всего	685	603	595	567	495	999	910	897	873	795
< 18	0	0	0	0	0	0	0	0	1	0
18 - 19	2	3	4	6	1	16	19	24	24	17
20 - 24	193	180	172	161	126	434	349	359	359	340
25 - 28	490	420	419	400	368	549	542	514	489	438
Алматы Алматинская										
Барлығы										
Всего	1223	1269	1094	1124	1086	1920	2 031	1832	1885	1765
< 18	0	0	0	0	0	3	4	0	2	3
18 - 19	3	5	1	6	4	41	48	30	36	33
20 - 24	334	338	260	291	245	758	821	674	734	670
25 - 28	886	926	833	827	837	1118	1158	1128	1113	1059
Атырау Атырауская										
Барлығы										
Всего	512	481	414	397	381	712	653	613	592	534
< 18	0	0	0	0	0	0	2	3	0	0
18 - 19	3	3	1	2	2	23	12	18	21	13
20 - 24	187	153	135	111	115	322	293	261	235	238
25 - 28	322	325	278	284	264	367	346	331	336	283
Батыс Қазақстан Западно-Казахстанская										
Барлығы										
Всего	496	433	429	455	411	775	640	623	658	624
< 18	0	0	0	0	0	1	2	0	0	0
18 - 19	1	1	1	4	2	12	14	10	19	9
20 - 24	142	122	120	123	115	293	251	229	246	228
25 - 28	353	310	308	328	294	469	373	384	393	387

Қазақстан жастары

Жалғасы

Продолжение

Жас Возраст	Ерлер Мужчины					Әйелдер Женщины				
	2014	2015	2016	2017	2018	2014	2015	2016	2017	2018
Жамбыл										
Жамбылская										
Барлығы										
Всего	632	567	544	497	502	1018	936	942	906	894
< 18	0	0	0	0	0	0	1	1	1	1
18 - 19	3	2	1	3	3	26	21	18	21	19
20 - 24	167	141	152	125	129	421	383	393	376	376
25 - 28	462	424	391	369	370	571	531	530	508	498
Қарағанды										
Қарағандинская										
Барлығы										
Всего	1299	1187	1131	1061	939	1950	1737	1632	1635	1428
< 18	0	0	0	0	0	2	2	2	1	1
18 - 19	4	3	1	5	1	34	46	39	41	29
20 - 24	364	353	291	285	250	780	711	647	638	549
25 - 28	931	831	839	771	688	1134	978	944	955	849
Қостанай										
Қостанайская										
Барлығы										
Всего	818	760	732	692	596	1211	1106	1072	1 059	912
< 18	0	0	0	0	0	0	1	1	0	1
18 - 19	4	5	0	0	3	27	24	16	19	22
20 - 24	216	212	196	180	160	456	423	425	385	363
25 - 28	598	543	536	512	433	728	658	630	655	526
Қызылорда										
Қызылординская										
Барлығы										
Всего	427	413	418	396	318	697	680	690	661	580
< 18	0	0	0	0	0	1	0	0	0	0
18 - 19	5	1	0	1	3	16	13	8	11	10
20 - 24	96	116	98	94	72	278	255	279	260	205
25 - 28	326	296	320	301	243	402	412	403	390	365
Манғыстау										
Мангистауская										
Барлығы										
Всего	491	447	414	349	406	681	630	601	539	584
< 18	1	0	0	0	0	1	0	1	0	0
18 - 19	7	5	4	1	5	27	25	20	17	27
20 - 24	169	154	135	108	137	320	296	274	237	263
25 - 28	314	288	275	240	264	333	309	306	285	294
Павлодар										
Павлодарская										
Барлығы										
Всего	802	751	671	643	592	1155	1098	1008	951	913
< 18	0	1	0	0	0	0	2	0	0	0
18 - 19	4	4	2	4	4	29	29	29	18	19
20 - 24	223	226	200	155	155	451	402	419	377	341
25 - 28	575	520	469	484	433	675	665	560	556	553

Жас Возраст	Ерлер Мужчины					Әйелдер Женщины				
	2014	2015	2016	2017	2018	2014	2015	2016	2017	2018
Солтүстік Қазақстан										
Северо-Казахстанская										
Барлығы										
Всего	472	457	446	424	415	718	685	661	621	608
< 18	0	0	0	0	0	1	0	0	0	1
18 - 19	1	3	3	1	2	15	13	12	11	10
20 - 24	130	115	122	100	110	243	262	253	220	228
25 - 28	341	339	321	323	303	459	410	396	390	369
Түркістан*										
Туркестанская*										
Барлығы										
Всего	1056	1111	1154	650	652	1822	1966	2049	1204	1303
< 18	1	0	0	0	0	1	1	0	0	0
18 - 19	2	2	3	1	1	30	35	43	28	17
20 - 24	266	272	275	150	158	769	868	843	543	578
25 - 28	787	837	876	499	493	1022	1062	1163	633	708
Шығыс Қазақстан										
Восточно-Казахстанская										
Барлығы										
Всего	1112	1105	1016	1007	816	1721	1652	1540	1515	1287
< 18	0	0	0	0	0	0	2	3	1	1
18 - 19	1	5	6	7	4	36	41	36	35	27
20 - 24	330	279	285	251	193	667	614	590	554	478
25 - 28	781	821	725	749	619	1 018	995	911	925	781
Нұр-Сұлтан қаласы										
г. Нұр-Сұлтан										
Барлығы										
Всего	734	798	720	740	759	1174	1244	1127	1141	1169
< 18	0	0	0	0	0	0	0	0	1	0
18 - 19	2	1	1	2	0	12	15	11	13	10
20 - 24	186	173	154	151	178	392	404	369	393	410
25 - 28	546	624	565	587	581	770	825	747	734	749
Алматы қаласы										
г. Алматы										
Барлығы										
Всего	1241	1291	1190	1199	1101	1874	1959	1793	1786	1788
< 18	0	0	0	0	0	1	1	1	0	1
18 - 19	9	5	4	4	7	32	28	24	22	27
20 - 24	285	303	284	258	233	639	668	596	570	592
25 - 28	947	983	902	937	861	1202	1262	1172	1194	1168
Шымкент қаласы										
г. Шымкент										
Барлығы										
Всего	-	-	-	483	473	-	-	-	872	811
< 18	-	-	-	0	0	-	-	-	1	1
18 - 19	-	-	-	1	1	-	-	-	8	17
20 - 24	-	-	-	110	113	-	-	-	329	308
25 - 28	-	-	-	372	359	-	-	-	534	485

* 2014-2016 жылдарға деректер Оңтүстік Қазақстан облысы бойынша.

Данные за 2014-2016гг. по Южно-Казахстанской области.

Туу көрсеткіштері

Показатели рождаемости

1.6 Анасының жасына қарай туғандар Родившиеся по возрасту матери

Анасының жасы Возраст матери	Туғандар, адам Родившиеся, человек					Туғандардың үлес салмағы, пайызбен Удельный вес родившихся, в процентах				
	2014	2015	2016	2017	2018	2014	2015	2016	2017	2018
Барлық халқы Все население										
Барлығы										
Всего	251825	242900	235965	221706	219382	100,0	100,0	100,0	100,0	100,0
<20	20210	17431	15413	13547	13141	8,0	7,2	6,5	6,1	6,0
20-24	122406	116466	111174	103138	101075	48,6	47,9	47,1	46,5	46,1
25-28	109209	109003	109378	105021	105166	43,4	44,9	46,4	47,4	47,9
Қала халқы Городское население										
Барлығы										
Всего	136728	133882	131330	126062	125320	100,0	100,0	100,0	100,0	100,0
<20	9189	7786	7015	6282	6028	6,7	5,8	5,3	5,0	4,8
20-24	64179	61488	58973	55927	55090	47,0	45,9	44,9	44,4	44,0
25-28	63360	64608	65342	63853	64202	46,3	48,3	49,8	50,7	51,2
Ауыл халқы Сельское население										
Барлығы										
Всего	115097	109018	104635	95644	94062	100,0	100,0	100,0	100,0	100,0
<20	11021	9645	8398	7265	7113	9,6	8,9	8,0	7,6	7,8
20-24	58227	54978	52201	47211	45985	50,6	50,4	49,9	49,4	48,9
25-28	45849	44395	44036	41168	40964	39,8	40,7	42,1	43,0	43,5

Жастар арасындағы туғандар саны Родившиеся среди молодежи

мың адам

тыс. человек



**1.7 Анасының жасына және туылу кезектілігіне қарай туғандар
Родившиеся по возрасту матери и очередности рождения**

**Қазақстан Республикасы
Республика Казахстан**

адам	Барлық жастар Вся молодежь				Қала жастары Городская молодежь				Ауыл жастары Сельская молодежь				человек	
	барлығы всего	одан из них			барлығы всего	одан из них			барлығы всего	одан из них				
		<20	20-24	25-28		<20	20-24	25-28		<20	20-24	25-28		
2014														
Туғандар	251825	20210	122406	109209	136728	9189	64179	63360	115097	11021	58227	45849	Родившиеся	
оның ішінде													из них	
бірінші	122839	17053	70250	35536	72610	7857	40190	24563	50229	9196	30060	10973	первыми	
екінші	75101	1774	35397	37930	40354	716	16910	22728	34747	1058	18487	15202	вторыми	
үшінші	28587	10	7585	20992	12855	3	3072	9780	15732	7	4513	11212	третьими	
төртінші	7331	0	981	6350	2641	0	316	2325	4690	0	665	4025	четвертыми	
бесінші және одан жоғары көрсетілмеген	1638 16329	0 1373	123 8070	1515 6886	532 7736	0 613	43 3648	489 3475	1106 8593	0 760	80 4422	1026 3411	выше не указано	
2015														
Туғандар	242900	17431	116466	109003	133882	7786	61488	64608	109018	9645	54978	44395	Родившиеся	
оның ішінде													из них	
бірінші	110982	14642	63632	32708	66724	6667	36886	23171	44258	7975	26746	9537	первыми	
екінші	77705	1802	36917	38986	42558	709	17800	24049	35147	1093	19117	14937	вторыми	
үшінші	31230	13	8341	22876	14565	3	3434	11128	16665	10	4907	11748	третьими	
төртінші	8073	0	1025	7048	3042	0	338	2704	5031	0	687	4344	четвертыми	
бесінші және одан жоғары көрсетілмеген	1816 13094	0 974	132 6419	1684 5701	698 6295	0 407	56 2974	642 2914	1118 6799	0 567	76 3445	1042 2787	выше не указано	
2016														
Туғандар	235965	15413	111174	109378	131330	7015	58973	65342	104635	8398	52201	44036	Родившиеся	
оның ішінде													из них	

**Ақмола облысы
Ақмолинская область**

адам	Барлық жастар Вся молодежь				Қала жастары Городская молодежь				Ауыл жастары Сельская молодежь				человек
	барлығы всего	одан из них			барлығы всего	одан из них			барлығы всего	одан из них			
		<20	20-24	25-28		<20	20-24	25-28		<20	20-24	25-28	
2014													
Туғандар	7978	827	3774	3377	4202	338	1953	1911	3776	489	1821	1466	Родившиеся
одан													из них
бірінші	4668	748	2530	1390	2712	320	1452	940	1956	428	1078	450	первыми
екінші	2382	60	1001	1321	1174	17	436	721	1208	43	565	600	вторыми
үшінші	620	0	146	474	244	0	46	198	376	0	100	276	третьими
төртінші	130	0	20	110	40	0	7	33	90	0	13	77	четвертыми
бесінші және одан жоғары	26	0	4	22	8	0	0	8	18	0	4	14	выше
көрсетілмеген	152	19	73	60	24	1	12	11	128	18	61	49	не указано
2015													
Туғандар	7630	723	3580	3327	4026	285	1840	1901	3604	438	1740	1426	Родившиеся
одан													из них
бірінші	3 925	661	2197	1067	2196	266	1219	711	1729	395	978	356	первыми
екінші	2 718	61	1159	1498	1392	19	524	849	1326	42	635	649	вторыми
үшінші	820	1	200	619	375	0	92	283	445	1	108	336	третьими
төртінші	141	0	22	119	53	0	5	48	88	0	17	71	четвертыми
бесінші және одан жоғары	25	0	1	24	10	0	0	10	15	0	1	14	выше
көрсетілмеген	1	0	1	0	0	0	0	0	1	0	1	0	не указано
2016													
Туғандар	7334	581	3399	3354	3917	243	1749	1925	3417	338	1650	1429	Родившиеся
одан													из них
бірінші	3639	509	2107	1023	2035	226	1151	658	1 604	283	956	365	первыми
екінші	2662	70	1087	1505	1427	16	521	890	1 235	54	566	615	вторыми
үшінші	832	2	180	650	383	1	71	311	449	1	109	339	третьими
төртінші	165	0	23	142	61	0	5	56	104	0	18	86	четвертыми
бесінші және одан жоғары	36	0	2	34	11	0	1	10	25	0	1	24	выше

Жалғасы	Барлық жастар Вся молодежь						Қала жастары Городская молодежь						Ауыл жастары Сельская молодежь					
	Барлығы всего			одан из них			барлығы всего			одан из них			барлығы всего			одан из них		
көрсетілмеген	<20	20-24	25-28	<20	20-24	25-28	<20	20-24	25-28	<20	20-24	25-28	<20	20-24	25-28	<20	20-24	25-28
	0	0	0	0	0	0	0	0	0	0	0	0	0	0	0	0	0	0
2017																		
Туғандар	6818	525	3091	3202			3542	210	1623	1709			3276	315	1468	1493	Родившиеся	из них
одан																		
бірінші	3207	455	1825	927			1759	178	1006	575			1448	277	819	352	первыми	
екінші	2470	67	1022	1381			1306	32	520	754			1164	35	502	627	вторыми	
үшінші	907	3	220	684			386	0	87	299			521	3	133	385	третьими	
төртінші	195	0	22	173			76	0	9	67			119	0	13	106	четвертыми	
бесінші және																	пятьими и	
одан жоғары	39	0	2	37			15	0	1	14			24	0	1	23	выше	
көрсетілмеген	0	0	0	0			0	0	0	0			0	0	0	0	не указано	
2018																		
Туғандар	6716	459	2991	3266			3423	182	1469	1772			3293	277	1522	1494	Родившиеся	из них
одан																		
бірінші	3204	427	1817	960			1728	172	953	603			1476	255	864	357	первыми	
екінші	2391	30	934	1427			1228	10	426	792			1163	20	508	635	вторыми	
үшінші	887	2	213	672			383	0	79	304			504	2	134	368	третьими	
төртінші	194	0	23	171			70	0	8	62			124	0	15	109	четвертыми	
бесінші және																	пятьими и	
одан жоғары	40	0	4	36			14	0	3	11			26	0	1	25	выше	
көрсетілмеген	0	0	0	0			0	0	0	0			0	0	0	0	не указано	

**Ақтөбе облысы
Ақтөбінская область**

адам	Барлық жастар Вся молодежь				Қала жастары Городская молодежь				Ауыл жастары Сельская молодежь				человек	
	барлығы всего	одан из них			барлығы всего	одан из них			барлығы всего	одан из них				
		<20	20-24	25-28		<20	20-24	25-28		<20	20-24	25-28		
2014														
Туғандар	12360	882	6062	5416	8022	502	3911	3609	4338	380	2151	1807	Родившиеся	
одан												из них		
бірінші	6043	805	3605	1633	4132	461	2453	1218	1911	344	1152	415	первыми	
екінші	4549	77	2054	2418	2924	41	1259	1624	1625	36	795	794	вторыми	
үшінші	1437	0	361	1076	810	0	182	628	627	0	179	448	третьими	
төртінші	260	0	31	229	116	0	10	106	144	0	21	123	четвертыми	
бесінші және одан жоғары	56	0	4	52	30	0	3	27	26	0	1	25	пятьими и выше	
көрсетілмеген	15	0	7	8	10	0	4	6	5	0	3	2	не указано	
2015														
Туғандар	12057	791	5896	5370	7897	489	3770	3638	4160	302	2126	1732	Родившиеся	
одан												из них		
бірінші	5543	693	3312	1538	3835	435	2227	1173	1708	258	1085	365	первыми	
екінші	4554	97	2121	2336	2932	54	1286	1592	1622	43	835	744	вторыми	
үшінші	1596	1	408	1187	951	0	230	721	645	1	178	466	третьими	
төртінші	301	0	37	264	152	0	18	134	149	0	19	130	четвертыми	
бесінші және одан жоғары	45	0	8	37	15	0	4	11	30	0	4	26	пятьими и выше	
көрсетілмеген	18	0	10	8	12	0	5	7	6	0	5	1	не указано	
2016														
Туғандар	11444	648	5340	5456	7545	415	3495	3635	3899	233	1845	1821	Родившиеся	
одан												из них		
бірінші	4981	570	2928	1483	3505	371	2015	1119	1476	199	913	364	первыми	
екінші	4338	73	1956	2309	2903	41	1226	1636	1435	32	730	673	вторыми	
үшінші	1706	5	400	1301	923	3	222	698	783	2	178	603	третьими	
төртінші	348	0	52	296	180	0	30	150	168	0	22	146	четвертыми	
бесінші және одан жоғары	65	0	3	62	29	0	1	28	36	0	2	34	пятьими и выше	

Жалғасы	Барлық жастар Вся молодежь						Қала жастары Городская молодежь						Ауыл жастары Сельская молодежь						Продолжение
	барлығы всего			одан из них			барлығы всего			одан из них			барлығы всего			одан из них			
	<20	20-24	25-28	<20	20-24	25-28	<20	20-24	25-28	<20	20-24	25-28	<20	20-24	25-28				
	6	0	1	5	5	5	2017	377	3528	4119	2623	146	1298	1179	Родившиеся				
көрсетілмеген	10647	523	4826	5298	8024		377	3528	4119	2623	146	1298	1179	Родившиеся	из них	1	не указано		
Туғандар																			
одан																			
бірінші	4462	454	2628	1380	3577	331	2064	1182	885	123	564	198	первыми	из них	198	первыми	из них		
екінші	4013	62	1720	2231	3014	41	1169	1804	999	21	551	427	вторыми	из них	427	вторыми	из них		
үшінші	1758	6	428	1324	1182	4	266	912	576	2	162	412	третьими	из них	412	третьими	из них		
төртінші	356	1	47	308	222	1	28	193	134	0	19	115	четвертыми	из них	115	четвертыми	из них		
бесінші және одан жоғары	58	0	3	55	29	0	1	28	29	0	2	27	выше	из них	27	выше	из них		
көрсетілмеген	0	0	0	0	0	0	0	0	0	0	0	0	не указано	из них	0	не указано	из них		
Туғандар							2018												
одан							297	3407	3961	2724	137	1361	1226	Родившиеся	из них	1226	Родившиеся		
бірінші	4290	372	2677	1241	3311	257	2012	1042	979	115	665	199	первыми	из них	199	первыми	из них		
екінші	3803	62	1611	2130	2856	40	1117	1699	947	22	494	431	вторыми	из них	431	вторыми	из них		
үшінші	1805	0	431	1374	1193	0	252	941	612	0	179	433	третьими	из них	433	третьими	из них		
төртінші	412	0	48	364	256	0	25	231	156	0	23	133	четвертыми	из них	133	четвертыми	из них		
бесінші және одан жоғары	79	0	1	78	49	0	1	48	30	0	0	30	выше	из них	30	выше	из них		
көрсетілмеген	0	0	0	0	0	0	0	0	0	0	0	0	не указано	из них	0	не указано	из них		

Алматы облысы Алматинская область

адам	Барлық жастар Вся молодежь						Қала жастары Городская молодежь						Ауыл жастары Сельская молодежь						человек
	барлығы всего	одан из них			барлығы всего	одан из них			барлығы всего	одан из них			барлығы всего	одан из них					
		<20	20-24	25-28		<20	20-24	25-28		<20	20-24	25-28		<20	20-24	25-28			
2014																			
Туғандар	31579	2548	15068	13963	7885	589	3747	3549	23694	1959	11321	10414	Родившиеся						
одан													из них						
бірінші	16575	2320	9598	4657	4318	548	2485	1285	12257	1772	7113	3372	первыми						
екінші	10256	225	4487	5544	2563	41	1051	1471	7693	184	3436	4073	вторыми						
үшінші	3779	1	865	2913	839	0	186	653	2940	1	679	2260	третьими						
төртінші	783	0	102	681	127	0	21	106	656	0	81	575	четвертыми						
бесінші және одан жоғары	170	0	10	160	34	0	3	31	136	0	7	129	пятьими и выше						
көрсетілмеген	16	2	6	8	4	0	1	3	12	2	5	5	не указано						
2015																			
Туғандар	29771	2158	13856	13757	7731	497	3541	3693	22040	1661	10315	10064	Родившиеся						
одан													из них						
бірінші	14517	1909	8179	4429	3976	454	2219	1303	10541	1455	5960	3126	первыми						
екінші	10172	247	4623	5302	2618	43	1103	1472	7554	204	3520	3830	вторыми						
үшінші	4055	1	927	3127	952	0	201	751	3103	1	726	2376	третьими						
төртінші	842	0	112	730	155	0	16	139	687	0	96	591	четвертыми						
бесінші және одан жоғары	179	0	13	166	29	0	2	27	150	0	11	139	пятьими и выше						
көрсетілмеген	6	1	2	3	1	0	0	1	5	1	2	2	не указано						
2016																			
Туғандар	29767	2050	13841	13876	7383	483	3413	3487	22384	1567	10428	10389	Родившиеся						
одан													из них						
бірінші	13127	1751	7541	3835	3456	425	1973	1058	9671	1326	5568	2777	первыми						
екінші	10765	296	5033	5436	2690	58	1181	1451	8075	238	3852	3985	вторыми						
үшінші	4558	2	1124	3432	987	0	229	758	3571	2	895	2674	третьими						
төртінші	1124	0	117	1007	211	0	23	188	913	0	94	819	четвертыми						
бесінші және одан жоғары	191	0	25	166	38	0	6	32	153	0	19	134	пятьими и выше						

Жалғасы

	Барлық жастар Вся молодежь					Қала жастары Городская молодежь					Ауыл жастары Сельская молодежь					
	Барлығы всего		одан из них			Барлығы всего		одан из них			Барлығы всего		одан из них			
			<20	20-24	25-28			<20	20-24	25-28			<20	20-24	25-28	
көрсетілмеген	2	1	1	0	1	1	0	1	0	1	1	0	1	0	0	0 не указано
	2017															
	Туғандар	27921	1766	12736	13419	7062	433	3157	3472	20859	1333	9579	9947	Родившиеся		
	одан													из них		
	бірінші	11989	1538	6904	3547	3245	383	1849	1013	8744	1155	5055	2534	первыми		
	екінші	9876	225	4529	5122	2520	49	1039	1432	7356	176	3490	3690	вторыми		
	үшінші	4651	3	1140	3508	1002	1	233	768	3649	2	907	2740	третьими		
	төртінші	1185	0	149	1036	269	0	35	234	916	0	114	802	четвертыми		
	бесінші және													пятьими и		
	одан жоғары	219	0	14	205	26	0	1	25	193	0	13	180	выше		
көрсетілмеген	1	0	0	1	0	0	0	0	1	0	0	1	не указано			
2018																
Туғандар	26993	1765	12082	13146	6752	407	3013	3332	20241	1358	9069	9814	Родившиеся			
одан													из них			
бірінші	11444	1523	6581	3340	2994	356	1731	907	8450	1167	4850	2433	первыми			
екінші	9272	234	4243	4795	2378	51	1039	1288	6894	183	3204	3507	вторыми			
үшінші	4842	8	1122	3712	1070	0	226	844	3772	8	896	2868	третьими			
төртінші	1185	0	125	1060	250	0	17	233	935	0	108	827	четвертыми			
бесінші және													пятьими и			
одан жоғары	250	0	11	239	60	0	0	60	190	0	11	179	выше			
көрсетілмеген	0	0	0	0	0	0	0	0	0	0	0	0	не указано			

**Атырау облысы
Атырауская область**

адам	Барлық жастар Вся молодежь				Қала жастары Городская молодежь				Ауыл жастары Сельская молодежь				человек
	барлығы всего	одан из них			барлығы всего	одан из них			барлығы всего	одан из них			
		<20	20-24	25-28		<20	20-24	25-28		<20	20-24	25-28	
2014													
Туғандар	10404	938	5021	4445	5103	456	2323	2324	5301	482	2698	2121	Родившиеся
одан													из них
бірінші	80	6	45	29	57	3	31	23	23	3	14	6	первыми
екінші	26	1	8	17	19	1	3	15	7	0	5	2	вторыми
үшінші	14	0	4	10	9	0	2	7	5	0	2	3	третьими
төртінші	0	0	0	0	0	0	0	0	0	0	0	0	четвертыми
бесінші және одан жоғары	0	0	0	0	0	0	0	0	0	0	0	0	пятьими и
көрсетілмеген	10284	931	4964	4389	5018	452	2287	2279	5266	479	2677	2110	не указано
2015													
Туғандар	9932	790	4777	4365	4865	328	2236	2301	5067	462	2541	2064	Родившиеся
одан													из них
бірінші	89	12	49	28	53	4	24	25	36	8	25	3	первыми
екінші	52	3	19	30	35	2	11	22	17	1	8	8	вторыми
үшінші	20	0	6	14	4	0	2	2	16	0	4	12	третьими
төртінші	7	0	2	5	3	0	1	2	4	0	1	3	четвертыми
бесінші және одан жоғары	0	0	0	0	0	0	0	0	0	0	0	0	пятьими и
көрсетілмеген	9764	775	4701	4288	4770	322	2198	2250	4994	453	2503	2038	не указано
2016													
Туғандар	9803	675	4471	4657	5027	331	2179	2517	4776	344	2292	2140	Родившиеся
одан													из них
бірінші	2334	357	1329	648	1241	176	683	382	1093	181	646	266	первыми
екінші	2295	85	1142	1068	1118	37	497	584	1177	48	645	484	вторыми
үшінші	1265	0	390	875	541	0	145	396	724	0	245	479	третьими
төртінші	393	0	58	335	166	0	24	142	227	0	34	193	четвертыми
бесінші және одан жоғары	77	0	8	69	37	0	3	34	40	0	5	35	пятьими и

Жалғасы	Барлық жастар Вся молодежь						Қала жастары Городская молодежь						Ауыл жастары Сельская молодежь						Продолжение
	барлығы всего			одан из них			барлығы всего			одан из них			барлығы всего			одан из них			
	<20	20-24	25-28	<20	20-24	25-28	<20	20-24	25-28	<20	20-24	25-28	<20	20-24	25-28				
көрсетілмеген	3439	233	1544	1662	1924	118	827	979	1515	115	717	683 не указано							
Туғандар	9156	591	4131	4434	4913	302	2133	2478	4243	289	1998	1956 Родившиеся							
одан												из них							
бірінші	3287	474	1873	940	1887	245	1030	612	1400	229	843	328 первыми							
екінші	3188	111	1575	1502	1688	53	765	870	1500	58	810	632 вторыми							
үшінші	2008	6	604	1398	1013	4	296	713	995	2	308	685 третьими							
төртінші	557	0	72	485	272	0	37	235	285	0	35	250 четвертыми							
бесінші және												пятьми и							
одан жоғары	116	0	7	109	53	0	5	48	63	0	2	61 выше							
көрсетілмеген	0	0	0	0	0	0	0	0	0	0	0	0 не указано							
Туғандар	9135	548	4048	4539	4836	270	2065	2501	4299	278	1983	2038 Родившиеся							
одан												из них							
бірінші	3274	443	1904	927	1808	220	1006	582	1466	223	898	345 первыми							
екінші	3011	102	1439	1470	1658	49	731	878	1353	53	708	592 вторыми							
үшінші	2087	3	601	1483	1030	1	284	745	1057	2	317	738 третьими							
төртінші	591	0	86	505	247	0	36	211	344	0	50	294 четвертыми							
бесінші және												пятьми и							
одан жоғары	172	0	18	154	93	0	8	85	79	0	10	69 выше							
көрсетілмеген	0	0	0	0	0	0	0	0	0	0	0	0 не указано							

Батыс Қазақстан облысы
Западно-Казахстанская область

адам	Барлық жастар Вся молодежь				Қала жастары Городская молодежь				Ауыл жастары Сельская молодежь				человек	
	барлығы всего	одан из них			барлығы всего	одан из них			барлығы всего	одан из них				
		<20	20-24	25-28		<20	20-24	25-28		<20	20-24	25-28		
2014														
Туғандар одан	8212	679	3983	3550	4291	289	2012	1990	3921	390	1971	1560	Родившиеся из них	
бірінші	4380	627	2569	1184	2353	268	1348	737	2027	359	1221	447	первыми	
екінші	2973	47	1214	1712	1575	18	576	981	1398	29	638	731	вторыми	
үшінші	678	0	161	517	296	0	67	229	382	0	94	288	третьими	
төртінші	129	0	19	110	42	0	8	34	87	0	11	76	четвертыми	
бесінші және одан жоғары көрсетілмеген	21 31	0 5	2 18	19 8	4 21	0 3	0 13	4 5	17 10	0 2	2 5	15 3	выше не указано	
2015														
Туғандар одан	7907	519	3826	3562	4266	213	1998	2055	3641	306	1828	1507	Родившиеся из них	
бірінші	3814	469	2304	1041	2168	195	1284	689	1646	274	1020	352	первыми	
екінші	3097	46	1307	1744	1646	16	630	1000	1451	30	677	744	вторыми	
үшінші	814	0	177	637	376	0	70	306	438	0	107	331	третьими	
төртінші	126	0	17	109	52	0	6	46	74	0	11	63	четвертыми	
бесінші және одан жоғары көрсетілмеген	22 34	0 4	1 20	21 10	7 17	0 2	0 8	7 7	15 17	0 2	1 12	14 3	выше не указано	
2016														
Туғандар одан	7736	508	3559	3669	4292	226	1865	2201	3444	282	1694	1468	Родившиеся из них	
бірінші	3600	452	2068	1080	2114	205	1159	750	1486	247	909	330	первыми	
екінші	3028	54	1277	1697	1690	20	631	1039	1338	34	646	658	вторыми	
үшінші	921	0	199	722	405	0	72	333	516	0	127	389	третьими	
төртінші	153	0	10	143	70	0	1	69	83	0	9	74	четвертыми	

Жалғасы	Барлық жастар Вся молодежь					Қала жастары Городская молодежь					Ауыл жастары Сельская молодежь					Продолжение
	барлығы всего	одан из них			барлығы всего	барлығы всего	одан из них			барлығы всего	одан из них					
		<20	20-24	25-28			<20	20-24	25-28		<20	20-24	25-28			
бесінші және одан жоғары көрсетілмеген	20 14	0 2	0 5	20 7	5 8	5 8	0 1	0 2	0 5	15 6	0 1	0 3	0 2	15 не указано выше		
Туғандар	7145	388	3316	3441	4025	4025	172	1794	2059	3120	216	1522	1382	Родившиеся из них		
одан																
бірінші	3123	345	1878	900	1873	1873	157	1088	628	1250	188	790	272	первыми		
екінші	2820	42	1170	1608	1607	1607	14	595	998	1213	28	575	610	вторыми		
үшінші	1001	1	235	765	463	463	1	95	367	538	0	140	398	третьими		
төртінші	169	0	29	140	67	67	0	12	55	102	0	17	85	четвертыми		
бесінші және одан жоғары көрсетілмеген	32 0	0 0	4 0	28 0	15 0	15 0	0 0	4 0	11 0	17 0	0 0	0 0	0 0	17 не указано выше		
Туғандар	7026	391	3086	3549	3986	3986	188	1637	2161	3040	203	1449	1388	Родившиеся из них		
одан																
бірінші	3081	341	1764	976	1856	1856	158	989	709	1225	183	775	267	первыми		
екінші	2683	50	1085	1548	1539	1539	30	539	970	1144	20	546	578	вторыми		
үшінші	1042	0	212	830	496	496	0	94	402	546	0	118	428	третьими		
төртінші	189	0	22	167	82	82	0	14	68	107	0	8	99	четвертыми		
бесінші және одан жоғары көрсетілмеген	31 0	0 0	3 0	28 0	13 0	13 0	0 0	1 0	12 0	18 0	0 0	2 0	16 не указано выше			

Жамбыл облысы
Жамбылская область

адам	Барлық жастар Вся молодежь						Қала жастары Городская молодежь						Ауыл жастары Сельская молодежь						человек
	барлығы всего			одан из них			барлығы всего			одан из них			барлығы всего			одан из них			
	<20	20-24	25-28	<20	20-24	25-28	<20	20-24	25-28	<20	20-24	25-28	<20	20-24	25-28				
	2014																		
Туғандар	19420	2081	9818	7521	7220	588	3640	2992	12200	1493	6178	4529	Родившиеся						
одан													из них						
бірінші	10881	1872	6015	2994	5229	558	2783	1888	5652	1314	3232	1106	первыми						
екінші	5092	205	2863	2024	1316	29	688	599	3776	176	2175	1425	вторыми						
үшінші	2506	0	777	1729	527	0	143	384	1979	0	634	1345	третьими						
төртінші	741	0	124	617	113	0	18	95	628	0	106	522	четвертыми						
бесінші және													пятьми и						
одан жоғары	160	0	22	138	21	0	4	17	139	0	18	121	выше						
көрсетілмеген	40	4	17	19	14	1	4	9	26	3	13	10	не указано						
2015																			
Туғандар	18252	1815	9269	7168	7046	536	3503	3007	11206	1279	5766	4161	Родившиеся						
одан													из них						
бірінші	8609	1585	5010	2014	3952	478	2272	1202	4657	1107	2738	812	первыми						
екінші	5772	227	3253	2292	2033	57	1007	969	3739	170	2246	1323	вторыми						
үшінші	2830	0	848	1982	818	0	189	629	2012	0	659	1353	третьими						
төртінші	860	0	134	726	203	0	31	172	657	0	103	554	четвертыми						
бесінші және													пятьми и						
одан жоғары	165	0	14	151	37	0	2	35	128	0	12	116	выше						
көрсетілмеген	16	3	10	3	3	1	2	13	8	2	8	3	не указано						
2016																			
Туғандар	17456	1568	8927	6961	6701	458	3308	2935	10755	1110	5619	4026	Родившиеся						
одан													из них						
бірінші	7360	1301	4413	1646	3199	382	1936	881	4161	919	2477	765	первыми						
екінші	5782	224	3252	2306	2272	75	1108	1089	3510	149	2144	1217	вторыми						
үшінші	3030	0	1006	2024	962	0	234	728	2068	0	772	1296	третьими						
төртінші	859	0	123	736	210	0	25	185	649	0	98	551	четвертыми						
бесінші және													пятьми и						
одан жоғары	199	0	22	177	53	0	4	49	146	0	18	128	выше						

Жалғасы	Барлық жастар						Қала жастары						Ауыл жастары						Продолжение
	Вся молодежь						Городская молодежь						Сельская молодежь						
	барлығы всего	одан из них		25-28	барлығы всего	одан из них		барлығы всего	одан из них		барлығы всего	одан из них		барлығы всего	одан из них				
		<20	20-24			<20	20-24		<20	20-24		<20	20-24		<20	20-24	<20	20-24	
көрсетілмеген	226	43	111	72	5	1	1	3	221	42	110	69	не	указано					
Туғандар	16166	1339	8130	6697	6388	2017		374	3131	2883	9778	965	4999	3814	Родившиеся				
одан															из них				
бірінші	6399	1155	3928	1316	2691	328	1665	698	3708	827	2263	618	первыми		из них				
екінші	5647	184	3136	2327	2373	46	1183	1144	3274	138	1953	1183	вторыми						
үшінші	3031	0	916	2115	1041	0	243	798	1990	0	673	1317	третьими						
төртінші	882	0	130	752	235	0	33	202	647	0	97	550	четвертыми						
бесінші және													пятьми и						
одан жоғары	206	0	19	187	47	0	6	41	159	0	13	146	выше						
көрсетілмеген	1	0	1	0	1	0	1	0	0	0	0	0	не	указано					
Туғандар	16105	1409	7979	6717	6508	415	3094	2999	9597	994	4885	3718	Родившиеся		из них				
одан													из них						
бірінші	6515	1228	3905	1382	2783	369	1669	745	3732	859	2236	637	первыми						
екінші	5274	179	2946	2149	2277	45	1143	1089	2997	134	1803	1060	вторыми						
үшінші	3171	1	962	2208	1139	0	244	895	2032	1	718	1313	третьими						
төртінші	953	0	150	803	263	0	35	228	690	0	115	575	четвертыми						
бесінші және													пятьми и						
одан жоғары	187	0	14	173	42	0	1	41	145	0	13	132	выше						
көрсетілмеген	5	1	2	2	4	1	2	1	1	0	0	1	не	указано					

**Қарағанды облысы
Қарагандинская область**

адам	Барлық жастар Вся молодежь						Қала жастары Городская молодежь						Ауыл жастары Сельская молодежь						человек
	барлығы всего			одан из них			барлығы всего			одан из них			барлығы всего			одан из них			
	<20	20-24	25-28	<20	20-24	25-28	<20	20-24	25-28	<20	20-24	25-28	<20	20-24	25-28				
2014																			
Туғандар	15599	1416	7376	6807	12383	1080	5773	5530	3216	336	1603	1277	Родившиеся из них						
одан																			
бірінші	9971	1330	5316	3325	8147	1016	4281	2850	1824	314	1035	475	первыми						
екінші	4086	78	1699	2309	3163	56	1240	1867	923	22	459	442	вторыми						
үшінші	1191	0	290	901	814	0	190	624	377	0	100	277	третьими						
төртінші	198	0	26	172	133	0	19	114	65	0	7	58	четвертыми						
бесінші және одан жоғары көрсетілмеген	54	0	3	51	30	0	1	29	24	0	2	22	выше						
	99	8	42	49	96	8	42	46	3	0	0	3	не указано						
2015																			
Туғандар	14791	1190	6828	6773	11800	910	5374	5516	2991	280	1454	1257	Родившиеся из них						
одан																			
бірінші	8223	1091	4472	2660	6708	832	3567	2309	1515	259	905	351	первыми						
екінші	4831	92	1962	2777	3843	71	1506	2266	988	21	456	511	вторыми						
үшінші	1334	0	323	1011	987	0	246	741	347	0	77	270	третьими						
төртінші	286	0	40	246	168	0	26	142	118	0	14	104	четвертыми						
бесінші және одан жоғары көрсетілмеген	59	0	2	57	38	0	2	36	21	0	0	21	выше						
	58	7	29	22	56	7	27	22	2	0	2	0	не указано						
2016																			
Туғандар	14021	954	6449	6618	11240	706	5120	5414	2781	248	1329	1204	Родившиеся из них						
одан																			
бірінші	7500	862	4146	2492	6225	647	3376	2202	1275	215	770	290	первыми						
екінші	4671	90	1902	2679	3717	58	1457	2202	954	32	445	477	вторыми						
үшінші	1475	0	353	1122	1066	0	247	819	409	0	106	303	третьими						
төртінші	307	0	36	271	189	0	29	160	118	0	7	111	четвертыми						
бесінші және одан жоғары көрсетілмеген	51	0	3	48	29	0	2	27	22	0	1	21	выше						

Жалғасы	Барлық жастар										Қала жастары						Ауыл жастары						Продолжение
	Вся молодежь					Городская молодежь					Сельская молодежь												
	барлығы всего	одан из них		25-28	барлығы всего	одан из них		25-28	барлығы всего	одан из них		25-28	барлығы всего	одан из них		25-28							
		<20	20-24			<20	20-24			<20	20-24			<20	20-24								
көрсетілмеген	17	2	9	6	14	2017					1	9	4	3	1	0	2 не указано						
Туғандар	12832	784	5855	6193	10183	583	4565	5035	2649	201	1290	1158	Родившиеся										
одан													из них										
бірінші	6563	718	3677	2168	5329	534	2948	1847	1234	184	729	321	первыми	729	321	первыми							
екінші	4360	66	1781	2513	3480	49	1342	2089	880	17	439	424	вторыми	439	424	вторыми							
үшінші	1520	0	347	1173	1107	0	236	871	413	0	111	302	третьими	111	302	третьими							
төртінші	344	0	45	299	234	0	36	198	110	0	9	101	четвертыми	9	101	четвертыми							
бесінші және													пятьми и			пятьми и							
одан жоғары	45	0	5	40	33	0	3	30	12	0	2	10	выше	2	10	выше							
көрсетілмеген	0	0	0	0	0	0	0	0	0	0	0	0	не указано	0	0	не указано							
Туғандар	12493	781	5653	6059	9920	578	4413	4929	2573	203	1240	1130	Родившиеся										
одан													из них										
бірінші	5943	708	3370	1865	4815	529	2676	1610	1128	179	694	255	первыми	694	255	первыми							
екінші	4426	73	1850	2503	3557	49	1433	2075	869	24	417	428	вторыми	417	428	вторыми							
үшінші	1669	0	379	1290	1237	0	264	973	432	0	115	317	третьими	115	317	третьими							
төртінші	368	0	48	320	252	0	36	216	116	0	12	104	четвертыми	12	104	четвертыми							
бесінші және													пятьми и			пятьми и							
одан жоғары	85	0	6	79	57	0	4	53	28	0	2	26	выше	2	26	выше							
көрсетілмеген	2	0	0	2	2	0	0	0	2	0	0	0	не указано	0	0	не указано							

**Қостанай облысы
Қостанайская область**

адам	Барлық жастар Вся молодежь				Қала жастары Городская молодежь				Ауыл жастары Сельская молодежь				человек	
	барлығы всего	одан из них			барлығы всего	одан из них			барлығы всего	одан из них				
		<20	20-24	25-28		<20	20-24	25-28		<20	20-24	25-28		
2014														
Туғандар	8111	761	3815	3535	4448	329	2016	2103	3663	432	1799	1432	Родившиеся	
одан													из них	
бірінші	4687	702	2619	1366	2736	306	1492	938	1951	396	1127	428	первыми	
екінші	2663	57	1018	1588	1393	23	459	911	1270	34	559	677	вторыми	
үшінші	597	2	149	446	271	0	58	213	326	2	91	233	третьими	
төртінші	136	0	27	109	39	0	6	33	97	0	21	76	четвертыми	
бесінші және одан жоғары	26	0	1	25	7	0	0	7	19	0	1	18	пятьми и выше	
көрсетілмеген	2	0	1	1	2	0	0	1	0	0	0	0	не указано	
2015														
Туғандар	7788	670	3620	3498	4275	287	1897	2091	3513	383	1723	1407	Родившиеся	
одан													из них	
бірінші	4303	617	2381	1305	2548	269	1361	918	1755	348	1020	387	первыми	
екінші	2711	52	1048	1611	1405	18	461	926	1306	34	587	685	вторыми	
үшінші	646	1	171	474	284	0	70	214	362	1	101	260	третьими	
төртінші	104	0	17	87	33	0	4	29	71	0	13	58	четвертыми	
бесінші және одан жоғары	24	0	3	21	5	0	1	4	19	0	2	17	пятьми и выше	
көрсетілмеген	0	0	0	0	0	0	0	0	0	0	0	0	не указано	
2016														
Туғандар	7156	600	3230	3326	4004	240	1779	1985	3152	360	1451	1341	Родившиеся	
одан													из них	
бірінші	3837	536	2111	1190	2343	216	1273	854	1494	320	838	336	первыми	
екінші	2510	60	947	1503	1338	24	444	870	1172	36	503	633	вторыми	
үшінші	645	4	148	493	267	0	53	214	378	4	95	279	третьими	
төртінші	134	0	20	114	48	0	9	39	86	0	11	75	четвертыми	
бесінші және одан жоғары	30	0	4	26	8	0	0	8	22	0	4	18	пятьми и выше	

Жалғасы	Барлық жастар Вся молодежь										Қала жастары Городская молодежь										Ауыл жастары Сельская молодежь									
	барлығы всего					одан из них					барлығы всего					одан из них					барлығы всего					одан из них				
көрсетілмеген	0	0	0	0	0	0	0	0	0	0	0	0	0	0	0	0	0	0	0	0	0	0	0	0	0	0	0	0	0	не указано
Туғандар	6499	482	2839	3178	3659	184	1511	1964	2840	298	1328	1214	Родившиеся																	
одан																														
бірінші	3364	443	1793	1128	2015	178	1013	824	1349	265	780	304	первыми																	
екінші	2348	37	870	1441	1322	6	432	884	1026	31	438	557	вторыми																	
үшінші	640	2	153	485	273	0	59	214	367	2	94	271	третьими																	
төртінші	116	0	18	98	37	0	6	31	79	0	12	67	четвертыми																	
бесінші және																														
одан жоғары	31	0	5	26	12	0	1	11	19	0	4	15	выше																	
көрсетілмеген	0	0	0	0	0	0	0	0	0	0	0	0	не указано																	
Туғандар	6219	447	2726	3046	3549	157	1508	1884	2670	290	1218	1162	Родившиеся																	
одан																														
бірінші	3121	411	1716	994	1920	148	1040	732	1201	263	676	262	первыми																	
екінші	2234	34	844	1356	1253	9	401	843	981	25	443	513	вторыми																	
үшінші	685	2	141	542	310	0	58	252	375	2	83	290	третьими																	
төртінші	141	0	22	119	52	0	8	44	89	0	14	75	четвертыми																	
бесінші және																														
одан жоғары	38	0	3	35	14	0	1	13	24	0	2	22	выше																	
көрсетілмеген	0	0	0	0	0	0	0	0	0	0	0	0	не указано																	

Қызылорда облысы Қызылординская область

адам	Барлық жастар Вся молодежь				Қала жастары Городская молодежь				Ауыл жастары Сельская молодежь				человек
	барлығы всего	одан из них			барлығы всего	одан из них			барлығы всего	одан из них			
		<20	20-24	25-28		<20	20-24	25-28		<20	20-24	25-28	
2014													
Туғандар	12566	865	6315	5386	5733	352	2817	2564	6833	513	3498	2822	Родившиеся
одан													из них
бірінші	5784	766	3618	1400	2699	311	1649	739	3085	455	1969	661	первыми
екінші	4309	99	2186	2024	2060	41	971	1048	2249	58	1215	976	вторыми
үшінші	1852	0	438	1414	772	0	175	597	1080	0	263	817	третьими
төртінші	503	0	61	442	168	0	18	150	335	0	43	292	четвертыми
бесінші және одан жоғары	109	0	5	104	31	0	2	29	78	0	3	75	пятьими и выше
көрсетілмеген	9	0	7	2	3	0	2	1	6	0	5	1	не указано
2015													
Туғандар	11815	710	5929	5176	5536	291	2686	2559	6279	419	3243	2617	Родившиеся
одан													из них
бірінші	5300	629	3325	1346	2550	256	1541	753	2750	373	1784	593	первыми
екінші	4142	80	2103	1959	1933	35	907	991	2209	45	1196	968	вторыми
үшінші	1772	0	439	1333	805	0	212	593	967	0	227	740	третьими
төртінші	487	0	58	429	197	0	25	172	290	0	33	257	четвертыми
бесінші және одан жоғары	108	0	2	106	48	0	0	48	60	0	2	58	пятьими и выше
көрсетілмеген	6	1	2	3	3	0	1	2	3	1	1	1	не указано
2016													
Туғандар	11118	603	5533	4982	5260	244	2511	2505	5858	359	3022	2477	Родившиеся
одан													из них
бірінші	4593	533	2929	1131	2241	216	1366	659	2352	317	1563	472	первыми
екінші	3864	70	2008	1786	1850	28	884	938	2014	42	1124	848	вторыми
үшінші	2006	0	517	1489	903	0	228	675	1103	0	289	814	третьими
төртінші	541	0	72	469	229	0	31	198	312	0	41	271	четвертыми
бесінші және одан жоғары	114	0	7	107	37	0	2	35	77	0	5	72	пятьими и выше

Жалғасы	Барлық жастар Вся молодежь						Қала жастары Городская молодежь						Ауыл жастары Сельская молодежь					
	барлығы всего			одан из них			барлығы всего			одан из них			барлығы всего			одан из них		
көрсетілмеген	<20	20-24	25-28	<20	20-24	25-28	<20	20-24	25-28	<20	20-24	25-28	<20	20-24	25-28	<20	20-24	25-28
	0	0	0	0	0	0	0	0	0	0	0	0	0	0	0	0	0	0
2017																		
Туғандар	10807	539	5236	5032			5146			228	2382	2536	5661	311	2854	2496	Родившиеся	из них
одан																		
бірінші	4239	457	2703	1079			2146			192	1295	659	2093	265	1408	420	первыми	
екінші	3819	82	1906	1831			1828			36	822	970	1991	46	1084	861	вторыми	
үшінші	2047	0	542	1505			879			0	232	647	1168	0	310	858	третьими	
төртінші	578	0	80	498			246			0	30	216	332	0	50	282	четвертыми	
бесінші және одан жоғары	124	0	5	119			47			0	3	44	77	0	2	75	и	
көрсетілмеген	0	0	0	0			0			0	0	0	0	0	0	0	не	указано
2018																		
Туғандар	10731	565	5184	4982			5041			224	2314	2503	5690	341	2870	2479	Родившиеся	из них
одан																		
бірінші	4567	498	2844	1225			2160			194	1296	670	2407	304	1548	555	первыми	
екінші	3565	67	1765	1733			1744			30	794	920	1821	37	971	813	вторыми	
үшінші	1967	0	511	1456			870			0	197	673	1097	0	314	783	третьими	
төртінші	513	0	55	458			220			0	21	199	293	0	34	259	четвертыми	
бесінші және одан жоғары	119	0	9	110			47			0	6	41	72	0	3	69	и	
көрсетілмеген	0	0	0	0			0			0	0	0	0	0	0	0	не	указано

Манғыстау облысы
Мангистауская область

адам	Барлық жастар Вся молодежь				Қала жастары Городская молодежь				Ауыл жастары Сельская молодежь				человек	
	барлығы всего	одан из них			барлығы всего	одан из них			барлығы всего	одан из них				
		<20	20-24	25-28		<20	20-24	25-28		<20	20-24	25-28		
2014														
Туғандар	12065	1177	5989	4899	5673	485	2711	2477	6392	692	3278	2422	Родившиеся	
одан													из них	
бірінші	5099	977	2920	1202	2603	412	1464	727	2496	565	1456	475	первыми	
екінші	4145	192	2331	1622	1940	71	983	886	2205	121	1348	736	вторыми	
үшінші	2149	5	643	1501	883	1	238	644	1266	4	405	857	третьими	
төртінші	555	0	78	477	205	0	20	185	350	0	58	292	четвертыми	
бесінші және													пятьми и	
одан жоғары	94	0	4	90	31	0	1	30	63	0	3	60	выше	
көрсетілмеген	23	3	13	7	11	1	5	5	12	2	8	2	не указано	
2015														
Туғандар	11798	1024	5687	5087	4787	333	2164	2290	7011	691	3523	2797	Родившиеся	
одан													из них	
бірінші	4396	830	2557	1009	1956	284	1096	576	2440	546	1461	433	первыми	
екінші	4167	185	2259	1723	1743	45	841	857	2424	140	1418	866	вторыми	
үшінші	2411	5	748	1658	838	1	199	638	1573	4	549	1020	третьими	
төртінші	683	0	97	586	203	0	17	186	480	0	80	400	четвертыми	
бесінші және													пятьми и	
одан жоғары	110	0	4	106	31	0	0	31	79	0	4	75	выше	
көрсетілмеген	31	4	22	5	16	3	11	2	15	1	11	3	не указано	
2016														
Туғандар	11579	870	5540	5169	4924	301	2200	2423	6655	569	3340	2746	Родившиеся	
одан													из них	
бірінші	4177	700	2469	1008	2017	255	1135	627	2160	445	1334	381	первыми	
екінші	3955	161	2108	1686	1677	44	764	869	2278	117	1344	817	вторыми	
үшінші	2508	9	854	1645	949	2	270	677	1559	7	584	968	третьими	
төртінші	774	0	98	676	237	0	28	209	537	0	70	467	четвертыми	
бесінші және													пятьми и	
одан жоғары	160	0	9	151	41	0	2	39	119	0	7	112	выше	

Жалғасы	Барлық жастар										Қала жастары						Ауыл жастары						Продолжение
	Вся молодежь					Городская молодежь					Сельская молодежь					Сельская молодежь							
	Барлығы		одан		25-28	Барлығы		одан		25-28	Барлығы		одан		25-28	Барлығы		одан		25-28			
	всего	из них	всего	из них		всего	из них	всего	из них		всего	из них	всего	из них									
көрсетілмеген	5	0	2	3	3	0	1	2	2	0	1	2	2	0	0	1	1	0	0	1	1	не указано	
Туғандар	11123	819	5204	5100	5043	303	2217	2523	6080	516	2987	2577	Родившиеся	из них	2577	Родившиеся	из них	2577	Родившиеся	из них	2577	Родившиеся	из них
одан	4168	667	2437	1064	2037	256	1137	644	2131	411	1300	420	первыми	из них	420	первыми	из них	420	первыми	из них	420	первыми	из них
бірінші	3513	149	1869	1495	1656	46	767	843	1857	103	1102	652	вторыми	из них	652	вторыми	из них	652	вторыми	из них	652	вторыми	из них
екінші	2463	3	768	1692	1026	1	268	757	1437	2	500	935	третьими	из них	935	третьими	из них	935	третьими	из них	935	третьими	из них
үшінші	795	0	116	679	269	0	40	229	526	0	76	450	четвертыми	из них	450	четвертыми	из них	450	четвертыми	из них	450	четвертыми	из них
төртінші																							
бесінші және одан жоғары	184	0	14	170	55	0	5	50	129	0	9	120	выше	из них	120	выше	из них	120	выше	из них	120	выше	из них
көрсетілмеген	0	0	0	0	0	0	0	0	0	0	0	0	не указано	из них	0	не указано	из них	0	не указано	из них	0	не указано	из них
Туғандар	11108	745	5200	5163	4703	278	2063	2362	6405	467	3137	2801	Родившиеся	из них	2801	Родившиеся	из них	2801	Родившиеся	из них	2801	Родившиеся	из них
одан	4042	635	2450	957	1879	236	1056	587	2163	399	1394	370	первыми	из них	370	первыми	из них	370	первыми	из них	370	первыми	из них
бірінші	3548	109	1890	1549	1590	42	745	803	1958	67	1145	746	вторыми	из них	746	вторыми	из них	746	вторыми	из них	746	вторыми	из них
екінші	2506	1	736	1769	943	0	226	717	1563	1	510	1052	третьими	из них	1052	третьими	из них	1052	третьими	из них	1052	третьими	из них
үшінші	818	0	113	705	237	0	33	204	581	0	80	501	четвертыми	из них	501	четвертыми	из них	501	четвертыми	из них	501	четвертыми	из них
төртінші																							
бесінші және одан жоғары	194	0	11	183	54	0	3	51	140	0	8	132	выше	из них	132	выше	из них	132	выше	из них	132	выше	из них
көрсетілмеген													не указано	из них		не указано	из них		не указано	из них		не указано	из них

Павлодар облысы Павлодарская область

адам	Барлық жастар Вся молодежь						Қала жастары Городская молодежь						Ауыл жастары Сельская молодежь						человек
	барлығы всего			одан из них			барлығы всего			одан из них			барлығы всего			одан из них			
Туғандар	8046	660	3713	3673	5422	376	2419	2627	2624	284	1294	1046	Родившиеся						
одан													из них						
бірінші	4605	619	2522	1464	3193	350	1689	1154	1412	269	833	310	первыми						
екінші	2679	41	1025	1613	1843	26	647	1170	836	15	378	443	вторыми						
үшінші	615	0	147	468	322	0	72	250	293	0	75	218	третьими						
төртінші	120	0	18	102	52	0	10	42	68	0	8	60	четвертыми						
бесінші және одан жоғары	23	0	0	23	9	0	0	9	14	0	0	14	пятьими и						
көрсетілмеген	4	0	1	3	3	0	1	2	1	0	0	1	не указано						
2015																			
Туғандар	7453	619	3299	3535	5123	346	2213	2564	2330	273	1086	971	Родившиеся						
одан													из них						
бірінші	3981	556	2168	1257	2880	319	1561	1000	1101	237	607	257	первыми						
екінші	2660	63	980	1617	1803	27	577	1199	857	36	403	418	вторыми						
үшінші	676	0	131	545	372	0	64	308	304	0	67	237	третьими						
төртінші	104	0	17	87	56	0	10	46	48	0	7	41	четвертыми						
бесінші және одан жоғары	28	0	2	26	11	0	0	11	17	0	2	15	пятьими и						
көрсетілмеген	4	0	1	3	1	0	1	0	3	0	0	3	не указано						
2016																			
Туғандар	7061	503	2996	3562	4839	300	1983	2556	2222	203	1013	1006	Родившиеся						
одан													из них						
бірінші	3511	458	1897	1156	2524	277	1317	930	987	181	580	226	первыми						
екінші	2709	44	950	1715	1855	22	589	1244	854	22	361	471	вторыми						
үшінші	712	1	141	570	400	1	74	325	312	0	67	245	третьими						
төртінші	113	0	8	105	55	0	3	52	58	0	5	53	четвертыми						
бесінші және одан жоғары	16	0	0	16	5	0	0	5	11	0	0	11	пятьими и						

Жалғасы	Барлық жастар Вся молодежь						Қала жастары Городская молодежь						Ауыл жастары Сельская молодежь						Продолжение
	барлығы всего			одан из них			барлығы всего			одан из них			барлығы всего			одан из них			
	<20	20-24	25-28	<20	20-24	25-28	<20	20-24	25-28	<20	20-24	25-28	<20	20-24	25-28				
көрсетілмеген	0	0	0	0	0	0	2017			0	0	0	0	0	0	0	0	0	0 не указано
Туғандар	6312	429	2732	3151	4294	244	1804	2246	2018	185	928	905	Родившиеся						
одан																			из них
бірінші	3103	389	1682	1032	2204	221	1168	815	899	168	514	217	первыми						
екінші	2409	39	899	1471	1663	22	568	1073	746	17	331	398	вторыми						
үшінші	655	1	130	524	361	1	58	302	294	0	72	222	третьими						
төртінші	116	0	19	97	53	0	8	45	63	0	11	52	четвертыми						
бесінші және													пятьми и						
одан жоғары	29	0	2	27	13	0	2	11	16	0	0	16	выше						
көрсетілмеген	0	0	0	0	0	0	0	0	0	0	0	0	не указано						
Туғандар	6019	362	2628	3029	4135	209	1734	2192	1884	153	894	837	Родившиеся						
одан																			из них
бірінші	2913	325	1644	944	2064	188	1130	746	849	137	514	198	первыми						
екінші	2202	36	813	1353	1561	20	519	1022	641	16	294	331	вторыми						
үшінші	762	1	159	602	443	1	79	363	319	0	80	239	третьими						
төртінші	113	0	9	104	54	0	4	50	59	0	5	54	четвертыми						
бесінші және													пятьми и						
одан жоғары	29	0	3	26	13	0	2	11	16	0	1	15	выше						
көрсетілмеген	0	0	0	0	0	0	0	0	0	0	0	0	не указано						

Солтүстік Қазақстан облысы
Северо-Казахстанская область

адам	Барлық жастар Вся молодежь				Қала жастары Городская молодежь				Ауыл жастары Сельская молодежь				человек
	барлығы всего	одан из них			барлығы всего	одан из них			барлығы всего	одан из них			
		<20	20-24	25-28		<20	20-24	25-28		<20	20-24	25-28	
2014													
Туғандар	5163	516	2466	2181	2345	136	1062	1147	2818	380	1404	1034	Родившиеся
одан													из них
бірінші	2995	484	1655	856	1491	130	807	554	1504	354	848	302	первыми
екінші	1735	32	704	999	733	6	228	499	1002	26	476	500	вторыми
үшінші	363	0	97	266	106	0	24	82	257	0	73	184	третьими
төртінші	53	0	6	47	9	0	2	7	44	0	4	40	четвертыми
бесінші және													пятьими и
одан жоғары	13	0	2	11	3	0	0	3	10	0	2	8	выше
көрсетілмеген	4	0	2	2	3	0	1	2	1	0	1	0	не указано
2015													
Туғандар	4990	444	2269	2277	2315	135	1009	1171	2675	309	1260	1106	Родившиеся
одан													из них
бірінші	2795	413	1522	860	1403	125	761	517	1392	288	761	343	первыми
екінші	1706	29	638	1039	753	9	212	532	953	20	426	507	вторыми
үшінші	408	2	99	307	132	1	31	100	276	1	68	207	третьими
төртінші	62	0	9	53	21	0	4	17	41	0	5	36	четвертыми
бесінші және													пятьими и
одан жоғары	18	0	1	17	6	0	1	5	12	0	0	12	выше
көрсетілмеген	1	0	0	1	0	0	0	0	1	0	0	1	не указано
2016													
Туғандар	4496	420	1987	2089	2105	129	897	1079	2391	291	1090	1010	Родившиеся
одан													из них
бірінші	2418	379	1308	731	1250	114	652	484	1168	265	656	247	первыми
екінші	1584	40	569	975	728	15	215	498	856	25	354	477	вторыми
үшінші	412	1	97	314	111	0	25	86	301	1	72	228	третьими
төртінші	71	0	10	61	13	0	4	9	58	0	6	52	четвертыми
бесінші және													пятьими и
одан жоғары	11	0	3	8	3	0	1	2	8	0	2	6	выше

Жалғасы	Барлық жастар Вся молодежь						Қала жастары Городская молодежь						Ауыл жастары Сельская молодежь						Продолжение
	барлығы всего			одан из них			барлығы всего			одан из них			барлығы всего			одан из них			
	<20	20-24	25-28	<20	20-24	25-28	<20	20-24	25-28	<20	20-24	25-28	<20	20-24	25-28				
көрсетілмеген	0	0	0	0	0	0	2017			0	0	0	0	0	0	0	0	0	0 не указано
Туғандар	4104	322	1818	1964	1934	1012	99	823	1012	2170	223	995	952	Родившиеся					
одан																			из них
бірінші	2127	286	1191	650	1122	596	92	596	434	1005	194	595	216	первыми					
екінші	1523	34	548	941	677	207	7	207	463	846	27	341	478	вторыми					
үшінші	379	2	73	304	110	0	0	16	94	269	2	57	210	третьими					
төртінші	62	0	4	58	22	0	0	3	19	40	0	1	39	четвертыми					
бесінші және														пятьими и					
одан жоғары	13	0	2	11	3	0	0	1	2	10	0	1	9	выше					
көрсетілмеген	0	0	0	0	0	0	0	0	0	0	0	0	0	не указано					
Туғандар	3906	306	1722	1878	1843	999	95	749	999	2063	211	973	879	Родившиеся					
одан														из них					
бірінші	1974	283	1074	617	1054	527	90	527	437	920	193	547	180	первыми					
екінші	1431	22	536	873	645	5	5	192	478	786	17	344	425	вторыми					
үшінші	415	1	97	317	126	0	0	26	100	289	1	71	217	третьими					
төртінші	69	0	13	56	14	0	0	4	10	55	0	9	46	четвертыми					
бесінші және														пятьими и					
одан жоғары	17	0	2	15	4	0	0	0	4	13	0	2	11	выше					
көрсетілмеген	0	0	0	0	0	0	0	0	0	0	0	0	0	не указано					

Түркістан облысы*
Туркестанская область*

адам	Барлық жастар Вся молодежь					Қала жастары Городская молодежь					Ауыл жастары Сельская молодежь					человек
	барлығы всего	одан из них		25-28	барлығы всего	одан из них		барлығы всего	одан из них		барлығы всего	одан из них				
		<20	20-24			<20	20-24		<20	20-24		<20	20-24			
														25-28		
	2014															
Туғандар одан	55990	4400	29846	21744	25179	1783	13229	10167	30811	2617	16617	11577	Родившиеся из них			
бірінші екінші үшінші төртінші бесінші және одан жоғары көрсетілмеген	21156 16298 9190 3122 774 5450	3550 464 0 0 0 386	13807 9934 2825 402 51 2827	3799 5900 6365 2720 723 2237	9917 7528 3969 1134 244 2387	1455 188 0 0 0 140	6445 4282 1142 130 18 1212	2017 3058 2827 1004 226 1035	11239 8770 5221 1988 530 3063	2095 276 0 0 0 246	7362 5652 1683 272 33 1615	1782 2842 3538 1716 497 1202	первыми вторыми третьими четвертыми и выше не указано			
	2015															
Туғандар одан	54428	3979	28973	21476	24726	1567	12873	10286	29702	2412	16100	11190	Родившиеся из них			
бірінші екінші үшінші төртінші бесінші және одан жоғары көрсетілмеген	20517 16783 9814 3367	3348 452 0 0	13436 10429 3053 396	3733 5902 6761 2971	9793 7829 4243 1190	1316 179 0 0	6381 4490 1150 125	2096 3160 3093 1065	10724 8954 5571 2177	2032 273 0 0	7055 5939 1903 271	1637 2742 3668 1906	первыми вторыми третьими четвертыми и выше не указано			
	2016															
Туғандар одан	52984	3530	28040	21414	24673	1414	12728	10531	28311	2116	15312	10883	Родившиеся из них			
бірінші екінші үшінші төртінші	21007 16400 10147 3463	3060 408 0 0	13766 10002 3130 434	4181 5990 7017 3029	10575 7714 4528 1314	1235 171 0 0	6846 4301 1236 150	2494 3242 3292 1164	10432 8686 5619 2149	1825 237 0 0	6920 5701 1894 284	1687 2748 3725 1865	первыми вторыми третьими четвертыми			

Жалғасы

Продолжение

	Барлық жастар Вся молодежь				Қала жастары Городская молодежь				Ауыл жастары Сельская молодежь			
	барлығы всего	одан из них		25-28	барлығы всего	одан из них		25-28	барлығы всего	одан из них		25-28
		<20	20-24			<20	20-24			<20	20-24	
бесінші және одан жоғары көрсетілмеген	726 1241	0 62	42 666	684 513	239 303	0 8	15 180	224 115	487 938	0 54	27 486	460 398 не указано
Туғандар	34453	2511	18478	13464	8350	575	4460	3315	26103	1936	14018	10149 Родившиеся из них
одан												
бірінші	13090	2173	8775	2142	3262	499	2189	574	9828	1674	6586	1568 первыми
екінші	10370	335	6818	3217	2590	76	1648	866	7780	259	5170	2351 вторыми
үшінші	7464	2	2490	4972	1747	0	532	1215	5717	2	1958	3757 третьими
төртінші	2836	0	354	2482	614	0	83	531	2222	0	271	1951 четвертыми
бесінші және одан жоғары көрсетілмеген	674 19	0 1	31 10	643 8	137 0	0 0	8 0	129 0	537 19	0 1	23 10	514 8 не указано
Туғандар	34451	2438	18301	13712	8836	552	4664	3620	25615	1886	13637	10092 Родившиеся из них
одан												
бірінші	12958	2175	8661	2122	3762	485	2493	784	9196	1690	6168	1338 первыми
екінші	10182	259	6681	3242	2500	67	1531	902	7682	192	5150	2340 вторыми
үшінші	7643	4	2546	5093	1797	0	550	1247	5846	4	1996	3846 третьими
төртінші	2963	0	377	2586	628	0	76	552	2335	0	301	2034 четвертыми
бесінші және одан жоғары көрсетілмеген	705 0	0 0	36 0	669 0	149 0	0 0	14 0	135 0	556 0	0 0	22 0	534 0 не указано

*2014-2016 жылдарға деректер Оңтүстік Қазақстан облысы бойынша.

Данные за 2014-2016гг. по Южно-Казахстанской области.

**Шығыс Қазақстан облысы
Восточно-Казахстанская область**

адам	Барлық жастар Вся молодежь				Қала жастары Городская молодежь				Ауыл жастары Сельская молодежь				человек	
	барлығы всего	одан из них			барлығы всего	барлығы всего	одан из них			барлығы всего	одан из них			
		<20	20-24	25-28			<20	20-24	25-28		<20	20-24		25-28
2014														
Туғандар	14429	1185	6730	6514	8919	611	4136	4172	5510	574	2594	2342	Родившиеся	
одан													из них	
бірінші	8172	1093	4552	2527	5280	565	2932	1783	2892	528	1620	744	первыми	
екінші	4707	80	1850	2777	2922	42	1064	1816	1785	38	786	961	вторыми	
үшінші	1191	1	258	932	588	1	123	464	603	0	135	468	третьими	
төртінші	233	0	26	207	95	0	6	89	138	0	20	118	четвертыми	
бесінші және													пятьми и	
одан жоғары	42	0	5	37	10	0	1	9	32	0	4	28	выше	
көрсетілмеген	84	11	39	34	24	3	10	11	60	8	29	23	не указано	
2015														
Туғандар	13363	936	6167	6260	8564	506	3894	4164	4799	430	2273	2096	Родившиеся	
одан													из них	
бірінші	7077	864	4052	2161	4813	469	2705	1639	2264	395	1347	522	первыми	
екінші	4734	70	1810	2854	2987	36	1039	1912	1747	34	771	942	вторыми	
үшінші	1255	2	270	983	649	1	137	511	606	1	133	472	третьими	
төртінші	232	0	27	205	85	0	10	75	147	0	17	130	четвертыми	
бесінші және													пятьми и	
одан жоғары	44	0	1	43	21	0	0	21	23	0	1	22	выше	
көрсетілмеген	21	0	7	14	9	0	3	6	12	0	4	8	не указано	
2016														
Туғандар	12930	850	5756	6324	8340	472	3640	4228	4590	378	2116	2096	Родившиеся	
одан													из них	
бірінші	6602	790	3653	2159	4492	447	2425	1620	2110	343	1228	539	первыми	
екінші	4714	60	1798	2856	3042	25	1073	1944	1672	35	725	912	вторыми	
үшінші	1320	0	282	1038	682	0	130	552	638	0	152	486	третьими	
төртінші	240	0	21	219	99	0	10	89	141	0	11	130	четвертыми	
бесінші және													пятьми и	
одан жоғары	53	0	1	52	24	0	1	23	29	0	0	29	выше	

Жалғасы	Барлық жастар										Қала жастары										Ауыл жастары									
	Барлық жастар					Вся молодежь					Городская молодежь					Сельская молодежь					Барлығы					Барлығы				
	Вся молодежь					Одан					Одан					Одан					Барлығы					Барлығы				
	Барлығы	всего	<20	20-24	25-28	Барлығы	всего	<20	20-24	25-28	Барлығы	всего	<20	20-24	25-28	Барлығы	всего	<20	20-24	25-28	Барлығы	всего	<20	20-24	25-28	Барлығы	всего	<20	20-24	25-28
көрсетілмеген	1		0	1	0	1		0	1	0	0	1	0	0	1	0	0	0	0	0	0	0	0	0	0	0	0	0	0	0
Туғандар	11933		737	5258	5938	7709		406	3311	3992	4224		331	1947	1946	Родившиеся														
одан																														
бірінші	5849		667	3298	1884	3926		372	2154	1400	1923		295	1144	484	первыми														
екінші	4405		66	1647	2692	2891		33	1002	1856	1514		33	645	836	вторыми														
үшінші	1358		4	282	1072	748		1	140	607	610		3	142	465	третьими														
төртінші	267		0	28	239	123		0	13	110	144		0	15	129	четвертыми														
бесінші және одан жоғары	50		0	1	49	18		0	0	18	32		0	1	31	и														
көрсетілмеген	4		0	2	2	3		0	2	1	1		0	0	1	не														
Туғандар	11301		703	4792	5806	7333		388	3045	3900	3968		315	1747	1906	Родившиеся														
одан																														
бірінші	5318		619	2925	1774	3638		347	1977	1314	1680		272	948	460	первыми														
екінші	4159		78	1512	2569	2719		38	899	1782	1440		40	613	787	вторыми														
үшінші	1487		4	314	1169	831		2	152	677	656		2	162	492	третьими														
төртінші	282		0	35	247	124		0	15	109	158		0	20	138	четвертыми														
бесінші және одан жоғары	48		0	2	46	19		0	1	18	29		0	1	28	и														
көрсетілмеген	7		2	4	1	2		1	1	1	5		1	3	1	не														

**Нұр-Сұлтан қаласы
г. Нұр-Сұлтан**

адам

человек

		Анасының жасына қарай туғандар, жасы Родившиеся у матерей в возрасте, лет			
		14-28	оның ішінде в том числе		
			<20	20-24	25-28
2014					
Туғандар одан	13984	564	5896	7524	Родившиеся из них
бірінші	7561	505	3959	3097	первыми
екінші	4707	54	1624	3029	вторыми
үшінші	1344	1	238	1105	третьими
төртінші	232	0	23	209	четвертыми
бесінші және одан жоғары	38	0	6	32	пятыми и выше
көрсетілмеген	102	4	46	52	не указано
2015					
Туғандар одан	14548	464	6037	8047	Родившиеся из них
бірінші	7485	411	3893	3181	первыми
екінші	5097	53	1781	3263	вторыми
үшінші	1558	0	312	1246	третьими
төртінші	317	0	27	290	четвертыми
бесінші және одан жоғары	52	0	3	49	пятыми и выше
көрсетілмеген	39	0	21	18	не указано
2016					
Туғандар одан	14975	440	5972	8563	Родившиеся из них
бірінші	7420	393	3759	3268	первыми
екінші	5347	45	1817	3485	вторыми
үшінші	1740	1	335	1404	третьими
төртінші	371	0	45	326	четвертыми
бесінші және одан жоғары	72	0	6	66	пятыми и выше
көрсетілмеген	25	1	10	14	не указано
2017					
Туғандар одан	14474	410	5750	8314	Родившиеся из них
бірінші	7066	363	3634	3069	первыми
екінші	5192	46	1747	3399	вторыми
үшінші	1783	1	329	1453	третьими
төртінші	368	0	37	331	четвертыми
бесінші және одан жоғары	63	0	2	61	пятыми и выше
көрсетілмеген	2	0	1	1	не указано
2018					
Туғандар одан	14407	406	5597	8404	Родившиеся из них
бірінші	6986	362	3535	3089	первыми
екінші	5046	42	1655	3349	вторыми
үшінші	1914	2	359	1553	третьими
төртінші	391	0	43	348	четвертыми
бесінші және одан жоғары	69	0	4	65	пятыми и выше
көрсетілмеген	1	0	1	0	не указано

Алматы қаласы
г. Алматы

адам

человек

		Анасының жасына қарай туғандар, жасы Родившиеся у матерей в возрасте, лет			
		14-28	оның ішінде в том числе		
			<20	20-24	25-28
2014					
Туғандар	15919	711	6534	8674	Родившиеся
одан					из них
бірінші	10182	649	4920	4613	первыми
екінші	4494	62	1399	3033	вторыми
үшінші	1061	0	186	875	третьими
төртінші	136	0	18	118	четвертыми
бесінші және одан жоғары	32	0	4	28	пятыми и выше
көрсетілмеген	14	0	7	7	не указано
2015					
Туғандар	16377	599	6453	9325	Родившиеся
одан					из них
бірінші	10408	554	4775	5079	первыми
екінші	4509	45	1425	3039	вторыми
үшінші	1221	0	229	992	третьими
төртінші	154	0	13	141	четвертыми
бесінші және одан жоғары	76	0	7	69	пятыми и выше
көрсетілмеген	9	0	4	5	не указано
2016					
Туғандар	16105	613	6134	9358	Родившиеся
одан					из них
бірінші	9812	557	4402	4853	первыми
екінші	4713	56	1495	3162	вторыми
үшінші	1297	0	209	1088	третьими
төртінші	241	0	20	221	четвертыми
бесінші және одан жоғары	36	0	7	29	пятыми и выше
көрсетілмеген	6	0	1	5	не указано
2017					
Туғандар	15429	549	5837	9043	Родившиеся
одан					из них
бірінші	8496	498	3934	4064	первыми
екінші	5042	51	1622	3369	вторыми
үшінші	1555	0	254	1301	третьими
төртінші	288	0	26	262	четвертыми
бесінші және одан жоғары	48	0	1	47	пятыми и выше
көрсетілмеген	0	0	0	0	не указано
2018					
Туғандар	15928	517	6119	9292	Родившиеся
одан					из них
бірінші	9081	463	4188	4430	первыми
екінші	4922	54	1639	3229	вторыми
үшінші	1593	0	256	1337	третьими
төртінші	281	0	33	248	четвертыми
бесінші және одан жоғары	51	0	3	48	пятыми и выше
көрсетілмеген	0	0	0	0	не указано

Шымкент қаласы
г. Шымкент

адам

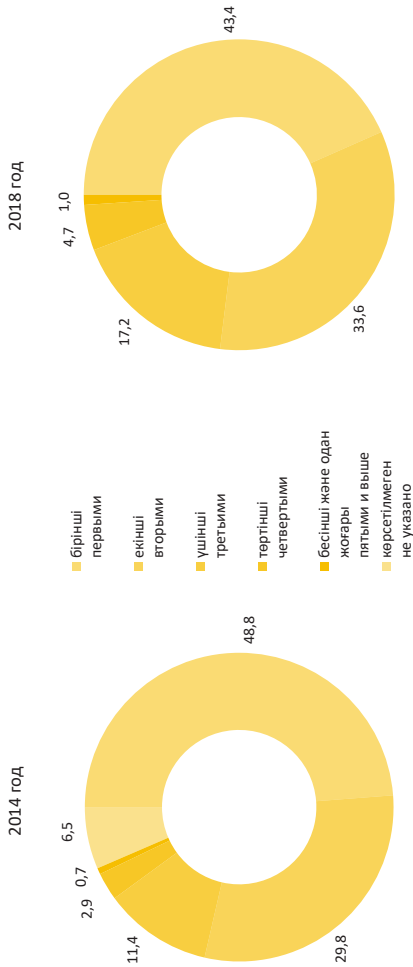
человек

	Анасының жасына қарай туғандар, жасы Родившиеся у матерей в возрасте, лет			
	14-28	оның ішінде в том числе		
		<20	20-24	
2017				
Туғандар	15887	833	7901	7153 Родившиеся
одан				из них
бірінші	6309	720	4129	1460 первыми
екінші	5356	111	2875	2370 вторыми
үшінші	3157	2	799	2356 третьими
төртінші	892	0	90	802 четвертыми
бесінші және одан жоғары	168	0	5	163 пятыми и выше
көрсетілмеген	5	0	3	2 не указано
2018				
Туғандар	16455	865	8199	7391 Родившиеся
одан				из них
бірінші	6454	760	4256	1438 первыми
екінші	5526	104	3040	2382 вторыми
үшінші	3362	1	811	2550 третьими
төртінші	933	0	79	854 четвертыми
бесінші және одан жоғары	180	0	13	167 пятыми и выше
көрсетілмеген	0	0	0	0 не указано

Жастар арасындағы туған кездегі балалардың үлесі Доля детей по очередности рождения среди молодежи

пайызбен

в процентах



1.8 Жас топтары бойынша туу коэффициенттері Коэффициенты рождаемости по возрастным группам

1000 әйелге туғандар саны

число родившихся на 1000 женщин

Жас Возраст	Барлық жастар Вся молодежь					Қала жастары Городская молодежь					Ауыл жастары Сельская молодежь				
	2014	2015	2016	2017	2018	2014	2015	2016	2017	2018	2014	2015	2016	2017	2018
Қазақстан Республикасы															
Республика Казахстан															
15-28	125,59	124,42	124,57	120,84	123,17	118,10	117,18	117,94	116,40	119,20	135,81	134,62	134,02	127,24	128,88
15-19	34,46	30,98	28,13	24,92	23,92	31,95	27,60	25,21	22,38	21,08	36,87	34,39	31,15	27,65	27,01
20-24	161,54	161,18	162,32	159,04	164,52	140,46	143,97	148,87	149,34	154,98	193,58	186,06	180,75	172,31	177,61
25-28	169,35	163,39	165,34	163,33	170,30	162,38	149,11	148,79	148,23	156,59	180,01	189,84	198,02	193,98	197,38
Ақмола облысы															
Ақмолинская область															
15-28	104,73	102,42	102,66	100,45	101,60	115,02	113,38	115,08	110,17	111,48	95,25	92,43	91,36	91,69	93,03
15-19	33,11	30,42	26,08	24,91	21,61	32,91	29,13	26,00	23,27	20,10	33,25	31,31	26,13	26,14	22,74
20-24	134,19	128,68	126,71	123,03	126,95	139,32	138,28	141,18	143,90	141,13	129,10	119,87	114,29	106,04	115,73
25-28	145,82	145,20	150,15	147,70	153,31	158,73	153,00	156,42	144,27	157,66	131,76	135,87	142,37	151,83	148,46
Ақтөбе облысы															
Актюбинская область															
15-28	123,10	347,42	118,78	115,09	117,31	125,58	324,79	123,06	129,25	123,02	118,75	400,38	111,28	86,19	103,77
15-19	31,78	30,18	25,90	21,33	17,74	33,88	34,57	30,07	24,45	18,90	29,38	25,03	20,76	14,89	15,65
20-24	141,18	149,28	150,61	151,61	164,70	136,08	148,32	159,95	166,65	177,39	151,49	151,02	135,60	110,87	139,70
25-28	163,17	154,71	152,08	146,51	147,61	159,43	149,58	141,62	151,22	144,64	171,09	166,60	178,26	132,15	158,10
Алматы облысы															
Алматинская область															
15-28	145,52	146,98	153,75	150,18	150,27	159,12	162,64	163,78	168,75	175,37	141,50	142,18	150,70	144,78	143,42
15-19	39,80	36,15	35,03	29,77	28,76	41,28	36,80	37,00	33,38	31,06	39,37	35,96	34,47	28,76	28,14
20-24	191,76	190,66	202,11	198,44	201,29	204,21	200,60	213,45	222,56	242,66	187,96	186,30	198,66	191,60	190,50
25-28	187,68	196,03	208,29	214,99	225,73	209,47	220,84	217,41	236,32	256,74	181,23	188,25	205,39	208,42	216,83
Атырау облысы															
Атырауская															
15-28	154,66	151,21	153,79	147,58	150,23	163,74	159,10	169,17	162,60	157,95	146,81	144,34	140,36	133,31	142,40
15-19	45,46	39,90	35,11	30,99	28,21	52,58	38,98	40,15	33,05	28,76	40,30	40,59	31,33	27,90	27,68
20-24	204,93	202,85	199,58	191,74	193,74	207,45	210,25	218,33	204,96	206,03	202,82	196,76	184,51	172,38	182,42
25-28	200,72	195,38	210,56	206,95	221,58	205,65	199,48	219,05	214,59	223,15	195,50	190,91	201,30	198,02	219,67

Жалғасы	Жас Возраст	Барлық жастар Вся молодежь						Қала жастары Городская молодежь						Ауыл жастары Сельская молодежь						Продолжение
		Барлық жастар Вся молодежь						Қала жастары Городская молодежь						Ауыл жастары Сельская молодежь						
		2014	2015	2016	2017	2018	2019	2014	2015	2016	2017	2018	2019	2014	2015	2016	2017	2018	2019	
Батыс Қазақстан																				
Западно-Казахстанская																				
15-28		115,52	114,49	116,13	111,94	114,17	117,45	119,35	123,18	118,80	121,87	121,87	113,47	109,27	108,40	104,18	105,43			
15-19		32,39	25,96	26,18	20,59	20,94	34,00	25,04	25,70	19,17	20,77	20,77	31,29	26,64	26,59	21,88	21,10			
20-24		146,67	146,50	144,38	143,30	142,03	132,96	141,31	144,34	150,69	148,8	148,8	163,91	152,62	144,43	135,48	135,09			
25-28		154,53	155,15	162,57	157,53	167,90	154,16	156,84	167,59	158,37	170,78	170,78	154,89	152,80	155,48	156,29	163,6			
Жамбыл облысы																				
Жамбылская область																				
15-28		159,68	154,43	153,03	147,02	150,14	147,00	146,70	145,18	147,40	157,63	168,26	159,71	158,36	146,77	145,46				
15-19		50,23	46,03	41,14	35,47	36,64	37,45	35,83	32,01	26,83	29,45	58,02	52,26	46,63	40,52	40,80				
20-24		220,78	211,77	211,88	204,30	213,14	192,97	190,77	192,05	202,54	221,55	241,27	226,95	225,59	205,41	208,14				
25-28		210,51	204,82	205,78	206,64	214,09	205,51	204,35	200,63	206,83	226,71	213,91	205,11	209,65	206,50	204,90				
Қарағанды облысы																				
Қарагандинская область																				
15-28		104,23	101,89	101,06	97,17	98,63	103,90	101,68	101,28	96,47	98,63	105,52	102,73	100,19	99,93	98,63				
15-19		32,07	28,30	24,07	20,48	20,42	33,16	29,11	23,89	20,32	20,10	29,00	25,97	24,61	20,99	21,36				
20-24		131,77	127,12	126,60	122,77	126,37	127,75	125,29	127,15	121,95	126,42	148,65	134,39	124,55	125,76	126,16				
25-28		137,43	137,04	137,37	134,35	138,72	133,50	131,62	131,52	127,71	133,50	157,38	167,11	171,59	173,54	167,28				
Қостанай облысы																				
Костанайская область																				
15-28		84,04	83,87	80,82	77,68	78,27	86,22	85,42	83,66	80,85	82,85	81,52	82,05	77,49	73,95	72,92				
15-19		29,07	26,68	24,60	20,14	18,63	28,73	25,80	22,09	17,03	14,14	29,32	27,38	26,61	22,70	22,51				
20-24		103,75	107,11	105,15	101,06	104,13	99,14	104,56	110,91	104,15	111,62	109,46	110,06	98,86	97,77	96,14				
25-28		105,28	102,99	99,47	100,45	104,01	106,15	100,59	94,67	98,50	103,39	103,96	106,71	107,47	103,78	105,03				
Қызылорда облысы																				
Кызылординская область																				
15-28		145,00	138,89	134,73	134,80	136,24	158,37	155,29	150,63	151,11	151,07	135,41	127,06	123,07	122,76	125,34				
15-19		28,24	24,47	21,71	19,39	20,75	30,13	26,18	22,56	21,07	20,92	27,08	23,41	21,16	18,82	20,54				
20-24		200,50	187,88	180,01	170,26	176,39	205,70	198,41	192,13	182,22	186,93	196,49	179,97	171,04	167,78	177,41				
25-28		219,54	211,21	207,49	213,68	211,93	236,83	232,57	226,85	231,24	229,85	205,82	193,75	190,93	198,37	196,47				
Маңғыстау облысы																				
Мангыстауская область																				
15-28		169,07	168,33	169,19	166,41	168,18	180,88	174,36	191,70	210,22	203,87	159,82	164,44	155,67	141,89	149,03				

Жалғасы	Барлық жастар Вся молодежь										Қала жастары Городская молодежь						Ауыл жастары Сельская молодежь						Продолжение	
	Жас Возраст																							
	2014	2015	2016	2017	2018	2014	2015	2016	2017	2018	2014	2015	2016	2017	2018	2014	2015	2016	2017	2018				
15-19	53,82	48,45	42,25	39,81	35,04	52,08	42,03	40,10	41,15	36,41														
20-24	230,57	223,02	224,51	218,43	226,73	239,35	222,25	245,52	267,41	267,25														
25-28	208,29	216,84	223,07	227,25	236,28	230,84	233,71	262,69	302,72	306,2														
15-28	102,08	98,67	98,44	93,06	93,1	96,74	95,00	94,47	89,10	91,14														
15-19	30,04	29,56	25,18	22,08	18,47	26,81	25,68	23,25	19,34	16,43														
20-24	126,69	120,09	116,82	114,72	119,04	115,27	113,93	110,66	109,30	114,34														
25-28	133,31	130,33	136,39	128,18	131,83	124,83	121,92	125,23	117,76	125,39														
Павлодар облысы																								
Павлодарская область																								
Солтүстік Қазақстан																								
Северо-Казахстанская																								
15-28	96,82	97,53	91,96	87,57	85,64	93,42	92,80	85,18	81,88	82,20														
15-19	29,49	26,72	26,19	20,54	19,55	24,84	24,13	21,95	17,18	16,84														
20-24	129,42	120,26	109,30	105,78	105,40	108,90	111,21	105,25	101,24	94,82														
25-28	129,98	145,14	142,21	140,26	137,98	116,05	113,84	104,54	103,75	112,46														
Түркістан*																								
Туркестанская*																								
15-28	167,70	165,52	164,72	165,18	171,55	177,45	167,04	171,15	239,64	265,60														
15-19	37,43	35,04	31,81	30,99	30,84	40,73	34,51	31,83	38,51	37,99														
20-24	247,23	242,56	241,64	246,42	262,81	245,88	238,34	252,46	394,69	439,96														
25-28	227,48	224,11	226,27	255,75	262,30	229,42	211,62	213,52	380,99	436,62														
Шығыс Қазақстан																								
Восточно-Казахстанская																								
15-28	130,19	269,64	98,32	96,20	96,08	115,18	302,06	96,54	94,58	95,62														
15-19	28,79	24,10	22,98	20,48	19,52	28,57	24,72	23,79	20,72	19,48														
20-24	122,15	121,12	123,91	123,92	121,86	108,90	117,21	125,57	126,97	125,53														
25-28	179,50	306,33	131,55	130,15	137,32	156,56	409,99	112,55	111,41	119,96														
Нұр-Сұлтан қаласы																								
г. Нұр-Сұлтан																								
15-28	128,15	140,08	140,89	128,99	129,85	128,15	140,08	140,89	128,99	129,85														
15-19	26,71	23,05	18,71	14,99	15,07	26,71	23,05	18,71	14,99	15,07														
20-24	141,25	162,36	165,25	148,57	141,51	141,25	162,36	165,25	148,57	141,51														
25-28	162,63	172,85	183,60	179,68	189,05	162,63	172,85	183,60	179,68	189,05														

Жалғасы	Барлық жастар										Қала жастары						Ауыл жастары					
	Вся молодежь										Городская молодежь						Сельская молодежь					
	2014	2015	2016	2017	2018	2014	2015	2016	2017	2018	2014	2015	2016	2017	2018	2014	2015	2016	2017	2018	2017	2018
Алматы қаласы																						
г. Алматы																						
15-28	71,12	71,02	69,97	68,97	74,44	71,12	71,02	69,97	68,97	74,44	71,02	71,02	69,97	68,97	74,44	-	-	-	-	-	-	-
15-19	15,95	12,94	13,50	12,77	12,31	15,95	12,94	13,50	12,77	12,31	15,95	12,94	13,50	12,77	12,31	-	-	-	-	-	-	-
20-24	68,18	71,15	71,78	72,78	82,12	68,18	71,15	71,78	72,78	82,12	68,18	71,15	71,78	72,78	82,12	-	-	-	-	-	-	-
25-28	103,94	99,61	94,22	89,96	95,34	103,94	99,61	94,22	89,96	95,34	103,94	99,61	94,22	89,96	95,34	-	-	-	-	-	-	-
Шымкент қаласы																						
г. Шымкент																						
15-28	-	-	-	149,06	146,08	-	-	-	149,06	146,08	-	-	-	149,06	146,08	-	-	-	-	-	-	-
15-19	-	-	-	27,33	24,34	-	-	-	27,33	24,34	-	-	-	27,33	24,34	-	-	-	-	-	-	-
20-24	-	-	-	216,07	212,38	-	-	-	216,07	212,38	-	-	-	216,07	212,38	-	-	-	-	-	-	-
25-28	-	-	-	180,19	192,01	-	-	-	180,19	192,01	-	-	-	180,19	192,01	-	-	-	-	-	-	-

*Бұл жерде және бұдан әрі 2014-2016 жылдарға деректер Оңтүстік Қазақстан облысы бойынша, здесь и далее данные за 2014-2016гг. по Южно-Казахстанской области.

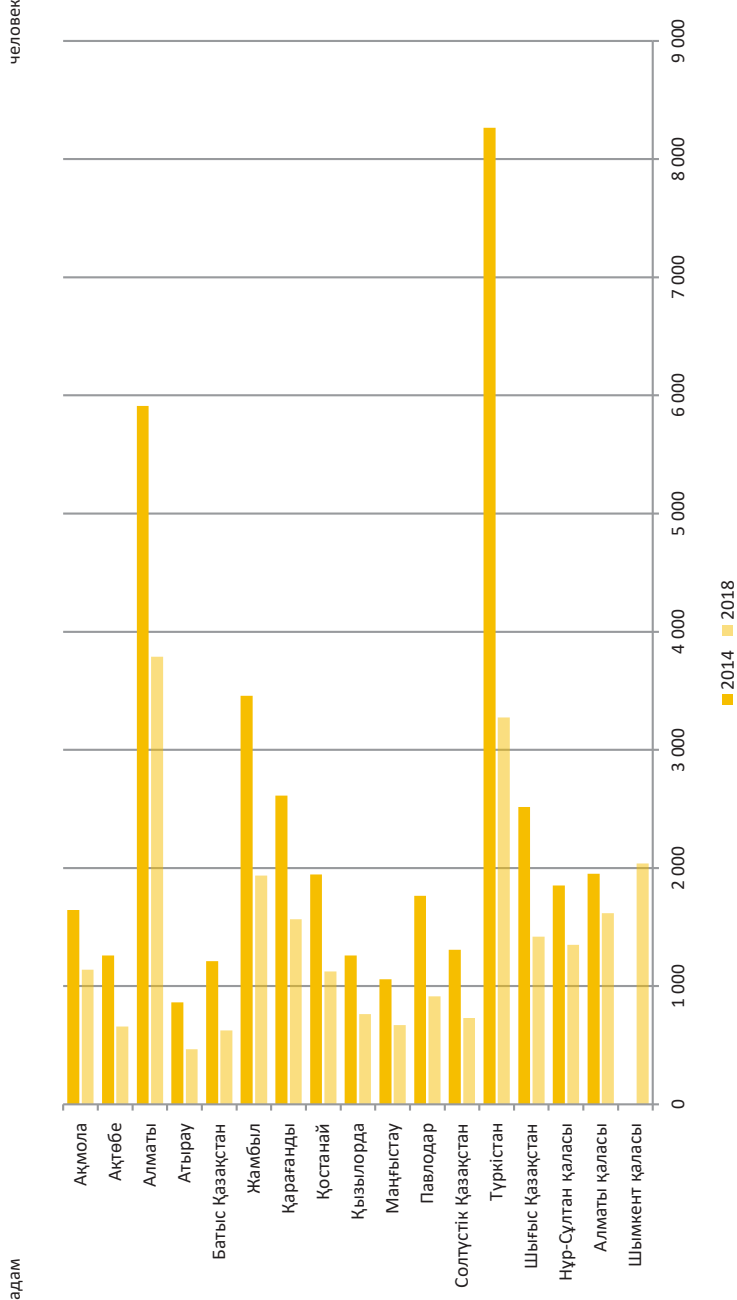
Жастар арасындағы жас топтары бойынша туу коэффициенттері Повозрастные коэффициенты рождаемости среди молодежи



**1.9 15-28 жастағы некеде тұрмаған әйелдерден туғандар
Родившиеся у матерей не состоявших в браке в возрасте 15-28 лет**

адам	Оның ішінде														человек		
	Барлығы Всего								В том числе								
	ауылды жерде сельской местности								қалалы жерде городской местности								
	2014	2015	2016	2017	2018	2014	2015	2016	2017	2018	2014	2015	2016	2017	2018		
Қазақстан Республикасы	38888	35874	32202	25315	24088	19272	17981	16516	13752	13318	19616	17893	15686	11563	10770		
Ақмола	1644	1580	1468	1155	1139	675	681	684	539	499	969	899	784	616	640		
Ақтөбе	1261	1229	1115	771	658	770	770	731	597	498	491	459	384	174	160		
Алматы	5912	5622	4978	4002	3787	1347	1322	1159	984	924	4565	4300	3819	3018	2863		
Атырау	862	770	676	534	467	494	408	362	318	281	368	362	314	216	186		
Батыс Қазақстан	1213	1075	934	698	626	654	548	466	381	319	559	527	468	317	307		
Жамбыл	3458	3334	2884	2100	1937	1408	1312	1146	887	892	2050	2022	1738	1213	1045		
Қарағанды	2613	2451	2190	1567	1567	2037	1879	1716	1191	1238	576	572	474	376	329		
Қостанай	1946	1780	1716	1151	1125	822	794	763	498	476	1124	986	953	653	649		
Қызылорда	1261	1307	1037	845	764	541	615	449	420	406	720	692	588	425	358		
Маңғыстау	1059	995	895	748	672	469	462	339	333	285	590	533	556	415	387		
Павлодар	1766	1668	1495	1063	914	1087	971	927	665	537	679	697	568	398	377		
Солтүстік Қазақстан	1307	1191	1110	800	731	494	434	378	310	261	813	757	732	490	470		
Түркістан*	8265	7170	6141	3488	3275	3295	3108	2703	896	876	4970	4062	3438	2592	2399		
Шығыс Қазақстан	2517	2288	2051	1520	1419	1375	1263	1181	860	819	1142	1025	870	660	600		
Нұр-Сұлтан қаласы	1852	1500	1592	1446	1351	1852	1500	1592	1446	1351	-	-	-	-	-		
Алматы қаласы	1952	1914	1920	1568	1617	1952	1914	1920	1568	1617	-	-	-	-	-		
Шымкент қаласы	-	-	-	1859	2039	-	-	-	1859	2039	-	-	-	-	-		

15-28 жастағы некеде тұрмаған әйелдерден туғандар
Родившиеся у матерей не состоявших в браке в возрасте 15-28 лет



Өлім көрсеткіштері

Показатели смертности

1.10 Жас топтарына қарай өлім көрсеткіштері

Показатели смертности по возрастным группам

Қазақстан Республикасы

Республика Казахстан

Жас Возраст	Өлгендер саны, адам Число умерших, человек					1000 адамға өлгендер саны, адам Число умерших на 1000 человек				
	2014	2015	2016	2017	2018	2014	2015	2016	2017	2018
Барлық жастар										
Вся молодежь										
Барлығы										
Всего	4450	4114	3598	3403	3257	1,05	0,99	0,89	0,86	0,84
14-18	714	645	592	578	624	0,62	0,57	0,53	0,51	0,54
19-23	1441	1361	1119	1090	1007	0,99	0,98	0,85	0,87	0,84
24-28	2295	2108	1887	1735	1626	1,40	1,29	1,17	1,11	1,07
Қала жастары										
Городская молодежь										
Барлығы										
Всего	2239	2117	1705	1682	1754	0,95	0,90	0,74	0,75	0,80
14-18	308	271	229	251	289	0,55	0,49	0,41	0,44	0,49
19-23	674	678	489	499	547	0,83	0,89	0,68	0,73	0,83
24-28	1257	1168	987	932	918	1,26	1,14	0,97	0,94	0,97
Ауыл жастары										
Сельская молодежь										
Барлығы										
Всего	2211	1997	1893	1721	1503	1,17	1,10	1,08	1,02	0,90
14-18	406	374	363	327	335	0,68	0,66	0,65	0,59	0,59
19-23	767	683	630	591	460	1,18	1,08	1,05	1,04	0,87
24-28	1038	940	900	803	708	1,62	1,53	1,52	1,40	1,24
Ерлер										
Мужчины										
Барлығы										
Всего	3240	2978	2605	2423	2353	1,52	1,42	1,28	1,21	1,20
14-18	472	396	407	362	416	0,80	0,69	0,71	0,63	0,70
19-23	1064	998	795	769	735	1,44	1,41	1,18	1,20	1,21
24-28	1704	1584	1403	1292	1202	2,11	1,96	1,76	1,65	1,58
Қала жастары										
Городская молодежь										
Барлығы										
Всего	1629	1539	1218	1168	1253	1,41	1,34	1,08	1,05	1,15
14-18	205	171	145	152	192	0,72	0,60	0,51	0,52	0,63
19-23	498	501	342	348	391	1,26	1,33	0,96	1,02	1,19
24-28	926	867	731	668	670	1,95	1,79	1,51	1,41	1,48
Ауыл жастары										
Сельская молодежь										
Барлығы										
Всего	1611	1439	1387	1255	1100	1,64	1,52	1,52	1,41	1,26
14-18	267	225	262	210	224	0,88	0,77	0,92	0,74	0,78

Жас Возраст	Өлгендер саны, адам Число умерших, человек					1000 адамға өлгендер саны, адам Число умерших на 1000 человек				
	2014	2015	2016	2017	2018	2014	2015	2016	2017	2018
19-23	566	497	453	421	344	1,65	1,50	1,43	1,41	1,23
24-28	778	717	672	624	532	2,33	2,21	2,13	2,02	1,73
Әйелдер										
Женщины										
Барлығы										
Всего	1210	1136	993	980	904	0,57	0,55	0,50	0,50	0,47
14-18	242	249	185	216	208	0,43	0,45	0,34	0,39	0,37
19-23	377	363	324	321	272	0,52	0,53	0,50	0,52	0,47
24-28	591	524	484	443	424	0,71	0,63	0,60	0,56	0,56
Қала жастары										
Городская молодежь										
Барлығы										
Всего	610	578	487	514	501	0,50	0,48	0,42	0,45	0,45
14-18	103	100	84	99	97	0,38	0,37	0,31	0,35	0,34
19-23	176	177	147	151	156	0,42	0,46	0,40	0,44	0,47
24-28	331	301	256	264	248	0,63	0,56	0,48	0,51	0,50
Ауыл жастары										
Сельская молодежь										
Барлығы										
Всего	600	558	506	466	403	0,66	0,64	0,61	0,58	0,51
14-18	139	149	101	117	111	0,48	0,54	0,37	0,43	0,40
19-23	201	186	177	170	116	0,65	0,62	0,62	0,63	0,46
24-28	260	223	228	179	176	0,85	0,77	0,83	0,67	0,67

Ақмола облысы
Ақмолинская область

Жас Возраст	Өлгендер саны, адам Число умерших, человек					1000 адамға өлгендер саны, адам Число умерших на 1000 человек				
	2014	2015	2016	2017	2018	2014	2015	2016	2017	2018
Барлық жастар										
Вся молодежь										
Барлығы										
Всего	244	214	199	192	136	1,46	1,31	1,26	1,27	0,92
14-18	35	38	25	34	22	0,72	0,80	0,55	0,77	0,49
19-23	68	69	55	61	37	1,18	1,22	1,02	1,22	0,79
24-28	141	107	119	97	77	2,33	1,78	2,03	1,71	1,39
Қала жастары										
Городская молодежь										
Барлығы										
Всего	110	90	83	73	62	1,44	1,20	1,15	1,06	0,94
14-18	12	13	9	10	6	0,60	0,67	0,48	0,54	0,31
19-23	29	32	22	28	19	1,11	1,29	0,95	1,29	0,93
24-28	69	45	52	35	37	2,25	1,47	1,74	1,24	1,39
Ауыл жастары										
Сельская молодежь										
Барлығы										
Всего	134	124	116	119	74	1,48	1,39	1,35	1,45	0,91
14-18	23	25	16	24	16	0,79	0,89	0,61	0,95	0,61
19-23	39	37	33	33	18	1,23	1,16	1,08	1,16	0,69
24-28	72	62	67	62	40	2,41	2,11	2,33	2,18	1,39

Жалғасы

Продолжение

Жас Возраст	Өлгендер саны, адам Число умерших, человек					1000 адамға өлгендер саны, адам Число умерших на 1000 человек				
	2014	2015	2016	2017	2018	2014	2015	2016	2017	2018
Ерлер										
Мужчины										
Барлығы										
Всего	199	161	152	140	98	2,29	1,90	1,86	1,79	1,28
14-18	25	26	19	22	14	1,00	1,07	0,82	0,98	0,60
19-23	59	54	35	39	25	1,98	1,86	1,26	1,50	1,03
24-28	115	81	98	79	59	3,60	2,56	3,18	2,66	2,04
Қала жастары										
Городская молодежь										
Барлығы										
Всего	91	67	69	54	47	2,37	1,79	1,91	1,56	1,40
14-18	9	9	7	9	5	0,88	0,91	0,73	0,94	0,51
19-23	23	24	16	16	13	1,80	1,96	1,36	1,44	1,24
24-28	59	34	46	29	29	3,84	2,23	3,13	2,09	2,20
Ауыл жастары										
Сельская молодежь										
Барлығы										
Всего	108	94	83	86	51	2,23	1,98	1,82	1,97	1,19
14-18	16	17	12	13	9	1,08	1,19	0,89	1,00	0,67
19-23	36	30	19	23	12	2,11	1,78	1,18	1,54	0,87
24-28	56	47	52	50	30	3,38	2,88	3,23	3,15	1,90
Әйелдер										
Женщины										
Барлығы										
Всего	45	53	47	52	38	0,56	0,67	0,62	0,72	0,54
14-18	10	12	6	12	8	0,42	0,52	0,27	0,56	0,36
19-23	9	15	20	22	12	0,32	0,55	0,77	0,91	0,54
24-28	26	26	21	18	18	0,91	0,91	0,75	0,67	0,68
Қала жастары										
Городская молодежь										
Барлығы										
Всего	19	23	14	19	15	0,50	0,62	0,39	0,56	0,46
14-18	3	4	2	1	1	0,31	0,42	0,22	0,11	0,11
19-23	6	8	6	12	6	0,45	0,64	0,52	1,14	0,61
24-28	10	11	6	6	8	0,65	0,71	0,40	0,42	0,59
Ауыл жастары										
Сельская молодежь										
Барлығы										
Всего	26	30	33	33	23	0,62	0,72	0,82	0,86	0,60
14-18	7	8	4	11	7	0,50	0,58	0,31	0,89	0,55
19-23	3	7	14	10	6	0,20	0,47	0,97	0,74	0,48
24-28	16	15	15	12	10	1,20	1,15	1,18	0,95	0,77

Ақтөбе облысы
Актюбинская область

Жас Возраст	Өлгендер саны, адам Число умерших, человек					1000 адамға өлгендер саны, адам Число умерших на 1000 человек				
	2014	2015	2016	2017	2018	2014	2015	2016	2017	2018
Барлық жастар										
Вся молодежь										
Барлығы										
Всего	207	192	163	162	158	0,96	0,91	0,81	0,83	0,84
14-18	27	34	27	29	28	0,5	0,66	0,54	0,58	0,55
19-23	73	65	45	60	45	0,92	0,9	0,69	1,01	0,81
24-28	107	93	91	73	85	1,28	1,08	1,05	0,85	1,04
Қала жастары										
Городская молодежь										
Барлығы										
Всего	112	113	88	98	101	0,83	0,87	0,67	0,73	0,78
14-18	13	17	8	19	18	0,45	0,61	0,27	0,61	0,55
19-23	35	39	27	26	35	0,71	0,9	0,68	0,68	0,97
24-28	64	57	53	53	48	1,14	0,97	0,85	0,83	0,79
Ауыл жастары										
Сельская молодежь										
Барлығы										
Всего	95	79	75	64	57	1,15	0,99	1,06	1,04	0,96
14-18	14	17	19	10	10	0,56	0,72	0,9	0,54	0,54
19-23	38	26	18	34	10	1,28	0,9	0,7	1,58	0,51
24-28	43	36	38	20	37	1,57	1,32	1,57	0,94	1,74
Ерлер										
Мужчины										
Барлығы										
Всего	148	133	131	121	112	1,37	1,27	1,3	1,24	1,18
14-18	19	22	19	19	18	0,69	0,83	0,74	0,74	0,69
19-23	57	47	38	46	36	1,45	1,29	1,14	1,5	1,27
24-28	72	64	74	56	58	1,76	1,53	1,77	1,35	1,44
Қала жастары										
Городская молодежь										
Барлығы										
Всего	80	74	72	72	71	1,22	1,16	1,12	1,1	1,12
14-18	10	9	5	13	10	0,67	0,63	0,33	0,81	0,6
19-23	27	27	24	20	28	1,13	1,25	1,19	1,03	1,55
24-28	43	38	43	39	33	1,61	1,37	1,47	1,29	1,14
Ауыл жастары										
Сельская молодежь										
Барлығы										
Всего	68	59	59	49	41	1,6	1,43	1,61	1,52	1,32
14-18	9	13	14	6	8	0,7	1,07	1,29	0,63	0,85
19-23	30	20	14	26	8	1,95	1,34	1,06	2,31	0,77
24-28	29	26	31	17	25	2,04	1,84	2,44	1,5	2,21
Әйелдер										
Женщины										
Барлығы										
Всего	59	59	32	41	46	0,54	0,56	0,32	0,42	0,49
14-18	8	12	8	10	10	0,3	0,48	0,33	0,41	0,4
19-23	16	18	7	14	9	0,4	0,5	0,22	0,48	0,33
24-28	35	29	17	17	27	0,82	0,66	0,38	0,39	0,64
Қала жастары										
Городская молодежь										

Жалғасы

Продолжение

Жас Возраст	Өлгендер саны, адам Число умерших, человек					1000 адамға өлгендер саны, адам Число умерших на 1000 человек				
	2014	2015	2016	2017	2018	2014	2015	2016	2017	2018
Барлығы										
Всего	32	39	16	26	30	0,47	0,59	0,24	0,38	0,46
14-18	3	8	3	6	8	0,21	0,59	0,21	0,39	0,5
19-23	8	12	3	6	7	0,32	0,55	0,15	0,32	0,39
24-28	21	19	10	14	15	0,71	0,61	0,3	0,41	0,47
Ауыл жастары										
Сельская молодежь										
Барлығы										
Всего	27	20	16	15	16	0,68	0,52	0,47	0,51	0,57
14-18	5	4	5	4	2	0,41	0,35	0,49	0,44	0,22
19-23	8	6	4	8	2	0,55	0,43	0,32	0,78	0,22
24-28	14	10	7	3	12	1,06	0,77	0,6	0,3	1,21

Алматы облысы
Алматинская область

Жас Возраст	Өлгендер саны, адам Число умерших, человек					1000 адамға өлгендер саны, адам Число умерших на 1000 человек				
	2014	2015	2016	2017	2018	2014	2015	2016	2017	2018
Барлық жастар										
Вся молодежь										
Барлығы										
Всего	528	478	438	447	353	1,13	1,08	1,03	1,08	0,87
14-18	76	69	67	76	66	0,59	0,56	0,55	0,60	0,50
19-23	172	169	138	176	113	1,09	1,16	1,01	1,38	0,93
24-28	280	240	233	195	174	1,53	1,38	1,40	1,22	1,15
Қала жастары										
Городская молодежь										
Барлығы										
Всего	129	142	103	95	100	1,23	1,40	1,06	1,03	1,15
14-18	21	17	12	17	16	0,74	0,62	0,44	0,61	0,56
19-23	43	58	31	35	30	1,20	1,73	1,01	1,25	1,18
24-28	65	67	60	43	54	1,58	1,65	1,53	1,18	1,64
Ауыл жастары										
Сельская молодежь										
Барлығы										
Всего	399	336	335	352	253	1,10	0,99	1,02	1,10	0,80
14-18	55	52	55	59	50	0,55	0,55	0,58	0,60	0,48
19-23	129	111	107	141	83	1,06	0,99	1,01	1,41	0,87
24-28	215	173	173	152	120	1,51	1,30	1,36	1,24	1,01
Ерлер										
Мужчины										
Барлығы										
Всего	373	339	297	315	262	1,56	1,50	1,36	1,47	1,24
14-18	49	43	45	51	48	0,75	0,69	0,72	0,79	0,71
19-23	116	123	85	112	84	1,41	1,62	1,20	1,68	1,33
24-28	208	173	167	152	130	2,27	1,97	1,95	1,84	1,63
Қала жастары										
Городская молодежь										
Барлығы										
Всего	89	97	64	60	72	1,68	1,88	1,29	1,27	1,60
14-18	15	12	7	8	11	1,03	0,85	0,50	0,56	0,76
19-23	30	38	19	18	22	1,64	2,20	1,20	1,24	1,65

Жас Возраст	Өлгендер саны, адам Число умерших, человек					1000 адамға өлгендер саны, адам Число умерших на 1000 человек				
	2014	2015	2016	2017	2018	2014	2015	2016	2017	2018
24-28	44	47	38	34	39	2,20	2,35	1,94	1,84	2,26
Ауыл жастары										
Сельская молодежь										
Барлығы										
Всего	284	242	233	255	190	1,52	1,38	1,38	1,53	1,15
14-18	34	31	38	43	37	0,66	0,64	0,79	0,86	0,69
19-23	86	85	66	94	62	1,35	1,45	1,20	1,80	1,24
24-28	164	126	129	118	91	2,29	1,86	1,96	1,84	1,46
Әйелдер										
Женщины										
Барлығы										
Всего	155	139	141	132	91	0,68	0,65	0,68	0,66	0,47
14-18	27	26	22	25	18	0,43	0,44	0,37	0,41	0,28
19-23	56	46	53	64	29	0,74	0,66	0,81	1,05	0,50
24-28	72	67	66	43	44	0,79	0,78	0,81	0,56	0,62
Қала жастары										
Городская молодежь										
Барлығы										
Всего	40	45	39	35	28	0,76	0,89	0,82	0,78	0,67
14-18	6	5	5	9	5	0,43	0,37	0,37	0,67	0,36
19-23	13	20	12	17	8	0,75	1,23	0,81	1,27	0,66
24-28	21	20	22	9	15	1,00	0,97	1,12	0,50	0,95
Ауыл жастары										
Сельская молодежь										
Барлығы										
Всего	115	94	102	97	63	0,65	0,57	0,64	0,63	0,41
14-18	21	21	17	16	13	0,43	0,45	0,37	0,33	0,26
19-23	43	26	41	47	21	0,74	0,49	0,81	0,98	0,46
24-28	51	47	44	34	29	0,72	0,72	0,71	0,58	0,52

Атырау облысы
Атырауская область

Жас Возраст	Өлгендер саны, адам Число умерших, человек					1000 адамға өлгендер саны, адам Число умерших на 1000 человек				
	2014	2015	2016	2017	2018	2014	2015	2016	2017	2018
Барлық жастар										
Вся молодежь										
Барлығы										
Всего	131	132	122	107	120	0,90	0,93	0,88	0,78	0,89
14-18	26	28	18	19	33	0,63	0,69	0,45	0,47	0,79
19-23	41	47	43	21	36	0,84	1,01	0,97	0,49	0,87
24-28	64	57	61	67	51	1,16	1,03	1,12	1,26	0,99
Қала жастары										
Городская молодежь										
Барлығы										
Всего	52	48	47	41	63	0,79	0,74	0,71	0,6	0,95
14-18	10	8	3	5	12	0,57	0,46	0,16	0,26	0,6
19-23	16	16	18	7	20	0,76	0,8	0,91	0,35	1,02
24-28	26	24	26	29	31	0,96	0,88	0,92	1,02	1,16
Ауыл жастары										
Сельская молодежь										

Жалғасы

Продолжение

Жас Возраст	Өлгендер саны, адам Число умерших, человек					1000 адамға өлгендер саны, адам Число умерших на 1000 человек				
	2014	2015	2016	2017	2018	2014	2015	2016	2017	2018
Ерлер										
Мужчины										
Барлығы										
Всего	79	84	75	66	57	0,99	1,08	1,03	0,96	0,83
14-18	16	20	15	14	21	0,67	0,86	0,68	0,66	0,97
19-23	25	31	25	14	16	0,91	1,17	1,01	0,61	0,73
24-28	38	33	35	38	20	1,35	1,18	1,33	1,53	0,81
Қала жастары										
Городская молодежь										
Барлығы										
Всего	34	36	36	28	45	1,04	1,11	1,08	0,82	1,34
14-18	6	8	2	3	9	0,67	0,9	0,21	0,3	0,88
19-23	10	12	14	6	13	0,94	1,18	1,37	0,58	1,28
24-28	18	16	20	19	23	1,37	1,21	1,46	1,37	1,74
Ауыл жастары										
Сельская молодежь										
Барлығы										
Всего	53	57	57	51	44	1,28	1,41	1,49	1,41	1,23
14-18	11	11	11	9	15	0,89	0,92	0,97	0,82	1,33
19-23	17	21	17	11	14	1,18	1,5	1,31	0,92	1,22
24-28	25	25	29	31	15	1,72	1,72	2,09	2,37	1,15
Әйелдер										
Женщины										
Барлығы										
Всего	44	39	29	28	31	0,62	0,56	0,43	0,42	0,47
14-18	9	9	5	7	9	0,45	0,46	0,26	0,36	0,44
19-23	14	14	12	4	9	0,6	0,63	0,56	0,19	0,45
24-28	21	16	12	17	13	0,76	0,58	0,44	0,65	0,52
Қала жастары										
Городская молодежь										
Барлығы										
Всего	18	12	11	13	18	0,55	0,37	0,33	0,39	0,55
14-18	4	0	1	2	3	0,47	0	0,11	0,21	0,3
19-23	6	4	4	1	7	0,58	0,41	0,41	0,1	0,74
24-28	8	8	6	10	8	0,57	0,57	0,41	0,69	0,59
Ауыл жастары										
Сельская молодежь										
Барлығы										
Всего	26	27	18	15	13	0,68	0,72	0,52	0,46	0,4
14-18	5	9	4	5	6	0,43	0,8	0,38	0,49	0,58
19-23	8	10	8	3	2	0,61	0,79	0,68	0,28	0,19
24-28	13	8	6	7	5	0,96	0,59	0,48	0,6	0,43

Батыс Қазақстан облысы
Западно-Казахстанская область

Жас Возраст	Өлгендер саны, адам Число умерших, человек					1000 адамға өлгендер саны, адам Число умерших на 1000 человек				
	2014	2015	2016	2017	2018	2014	2015	2016	2017	2018
Барлық жастар										
Вся молодежь										
Барлығы										
Всего	195	175	158	152	144	1,28	1,18	1,10	1,10	1,07
14-18	27	25	23	32	31	0,68	0,65	0,61	0,85	0,81
19-23	60	58	56	43	39	1,11	1,13	1,16	0,95	0,93
24-28	108	92	79	77	74	1,86	1,59	1,39	1,39	1,38
Қала жастары										
Городская молодежь										
Барлығы										
Всего	92	82	66	74	78	1,25	1,14	0,94	1,07	1,16
14-18	12	9	6	11	11	0,77	0,58	0,38	0,66	0,63
19-23	23	27	24	24	22	0,85	1,08	1,03	1,09	1,07
24-28	57	46	36	39	45	1,85	1,47	1,16	1,28	1,53
Ауыл жастары										
Сельская молодежь										
Барлығы										
Всего	103	93	92	78	66	1,31	1,22	1,26	1,12	0,99
14-18	15	16	17	21	20	0,62	0,69	0,77	0,99	0,95
19-23	37	31	32	19	17	1,37	1,18	1,28	0,82	0,79
24-28	51	46	43	38	29	1,88	1,73	1,66	1,52	1,19
Ерлер										
Мужчины										
Барлығы										
Всего	147	133	123	110	102	1,90	1,77	1,69	1,56	1,49
14-18	18	17	16	20	16	0,89	0,87	0,84	1,05	0,82
19-23	43	44	42	33	28	1,55	1,68	1,71	1,44	1,31
24-28	86	72	65	57	58	2,93	2,44	2,23	2,01	2,10
Қала жастары										
Городская молодежь										
Барлығы										
Всего	75	64	45	53	53	2,12	1,85	1,33	1,59	1,61
14-18	9	7	3	8	5	1,15	0,91	0,39	0,99	0,58
19-23	18	22	16	18	14	1,38	1,82	1,43	1,69	1,40
24-28	48	35	26	27	34	3,29	2,35	1,75	1,86	2,40
Ауыл жастары										
Сельская молодежь										
Барлығы										
Всего	72	69	78	57	49	1,72	1,70	2,00	1,54	1,37
14-18	9	10	13	12	11	0,73	0,85	1,14	1,10	1,02
19-23	25	22	26	15	14	1,70	1,56	1,95	1,22	1,24
24-28	38	37	39	30	24	2,59	2,54	2,73	2,16	1,78
Әйелдер										
Женщины										
Барлығы										
Всего	48	42	35	42	42	0,64	0,58	0,50	0,62	0,64
14-18	9	8	7	12	15	0,46	0,42	0,37	0,64	0,79
19-23	17	14	14	10	11	0,65	0,56	0,59	0,45	0,53
24-28	22	20	14	20	16	0,77	0,70	0,50	0,74	0,61
Қала жастары										
Городская молодежь										

Жалғасы

Продолжение

Жас Возраст	Өлгендер саны, адам Число умерших, человек					1000 адамға өлгендер саны, адам Число умерших на 1000 человек				
	2014	2015	2016	2017	2018	2014	2015	2016	2017	2018
Барлығы										
Всего	17	18	21	21	25	0,45	0,49	0,58	0,59	0,72
14-18	3	2	3	3	6	0,39	0,26	0,37	0,36	0,69
19-23	5	5	8	6	8	0,36	0,39	0,67	0,53	0,75
24-28	9	11	10	12	11	0,56	0,67	0,62	0,76	0,72
Ауыл жастары										
Сельская молодежь										
Барлығы										
Всего	31	24	14	21	17	0,85	0,68	0,41	0,65	0,55
14-18	6	6	4	9	9	0,51	0,53	0,37	0,88	0,88
19-23	12	9	6	4	3	0,97	0,74	0,51	0,37	0,30
24-28	13	9	4	8	5	1,05	0,74	0,34	0,72	0,46

Жамбыл облысы
Жамбылская область

Жас Возраст	Өлгендер саны, адам Число умерших, человек					1000 адамға өлгендер саны, адам Число умерших на 1000 человек				
	2014	2015	2016	2017	2018	2014	2015	2016	2017	2018
Барлық жастар										
Вся молодежь										
Барлығы										
Всего	271	240	218	186	202	1,03	0,93	0,87	0,77	0,84
14-18	44	35	47	45	51	0,54	0,44	0,60	0,56	0,62
19-23	103	74	73	59	65	1,12	0,82	0,86	0,74	0,86
24-28	124	131	98	82	86	1,39	1,49	1,15	0,98	1,05
Қала жастары										
Городская молодежь										
Барлығы										
Всего	108	92	77	90	90	1,05	0,91	0,79	0,97	1,00
14-18	13	6	14	20	21	0,42	0,20	0,48	0,68	0,70
19-23	40	23	26	26	33	1,09	0,65	0,79	0,88	1,19
24-28	55	63	37	44	36	1,55	1,76	1,05	1,30	1,11
Ауыл жастары										
Сельская молодежь										
Барлығы										
Всего	163	148	141	96	112	1,02	0,95	0,93	0,64	0,75
14-18	31	29	33	25	30	0,60	0,58	0,67	0,50	0,58
19-23	63	51	47	33	32	1,14	0,94	0,90	0,66	0,67
24-28	69	68	61	38	50	1,29	1,31	1,21	0,77	1,01
Ерлер										
Мужчины										
Барлығы										
Всего	199	177	149	133	142	1,49	1,35	1,17	1,07	1,15
14-18	31	21	33	29	35	0,74	0,52	0,82	0,71	0,84
19-23	79	56	48	40	50	1,67	1,21	1,09	0,97	1,28
24-28	89	100	68	64	57	2,00	2,26	1,57	1,49	1,33
Қала жастары										
Городская молодежь										
Барлығы										
Всего	81	71	49	61	63	1,59	1,42	1,01	1,31	1,38
14-18	10	5	9	12	15	0,64	0,33	0,60	0,79	0,97
19-23	31	19	15	15	25	1,71	1,08	0,91	1,00	1,78

Жас Возраст	Өлгендер саны, адам Число умерших, человек					1000 адамға өлгендер саны, адам Число умерших на 1000 человек				
	2014	2015	2016	2017	2018	2014	2015	2016	2017	2018
24-28	40	47	25	34	23	2,34	2,74	1,47	2,06	1,43
Ауыл жастары										
Сельская молодежь										
Барлығы										
Всего	118	106	100	72	79	1,42	1,31	1,26	0,92	1,01
14-18	21	16	24	17	20	0,80	0,63	0,95	0,67	0,76
19-23	48	37	33	25	25	1,65	1,30	1,20	0,95	1,00
24-28	49	53	43	30	34	1,79	1,96	1,63	1,14	1,28
Әйелдер										
Женщины										
Барлығы										
Всего	72	63	69	53	60	0,56	0,50	0,56	0,45	0,52
14-18	13	14	14	16	16	0,32	0,36	0,36	0,41	0,40
19-23	24	18	25	19	15	0,53	0,41	0,60	0,49	0,41
24-28	35	31	30	18	29	0,79	0,71	0,71	0,44	0,74
Қала жастары										
Городская молодежь										
Барлығы										
Всего	27	21	28	29	27	0,52	0,41	0,57	0,63	0,61
14-18	3	1	5	8	6	0,20	0,07	0,35	0,56	0,41
19-23	9	4	11	11	8	0,48	0,23	0,67	0,75	0,59
24-28	15	16	12	10	13	0,82	0,86	0,66	0,58	0,80
Ауыл жастары										
Сельская молодежь										
Барлығы										
Всего	45	42	41	24	33	0,58	0,56	0,56	0,33	0,46
14-18	10	13	9	8	10	0,40	0,53	0,37	0,32	0,39
19-23	15	14	14	8	7	0,57	0,54	0,56	0,33	0,31
24-28	20	15	18	8	16	0,77	0,60	0,75	0,34	0,69

Қарағанды облысы
Карагандинская область

Жас Возраст	Өлгендер саны, адам Число умерших, человек					1000 адамға өлгендер саны, адам Число умерших на 1000 человек				
	2014	2015	2016	2017	2018	2014	2015	2016	2017	2018
Барлық жастар										
Вся молодежь										
Барлығы										
Всего	411	385	303	278	261	1,29	1,24	1,02	0,97	0,94
14-18	61	53	47	35	46	0,71	0,64	0,59	0,44	0,57
19-23	121	113	92	76	82	1,10	1,08	0,93	0,82	0,94
24-28	229	219	164	167	133	1,86	1,79	1,38	1,47	1,22
Қала жастары										
Городская молодежь										
Барлығы										
Всего	320	314	218	212	189	1,29	1,30	0,93	0,95	0,87
14-18	43	33	28	24	32	0,68	0,54	0,47	0,40	0,53
19-23	94	90	66	56	57	1,11	1,12	0,87	0,79	0,85
24-28	183	191	124	132	100	1,81	1,90	1,26	1,41	1,13
Ауыл жастары										
Сельская молодежь										

Жалғасы

Продолжение

Жас Возраст	Өлгендер саны, адам Число умерших, человек					1000 адамға өлгендер саны, адам Число умерших на 1000 человек				
	2014	2015	2016	2017	2018	2014	2015	2016	2017	2018
Ерлер										
Мужчины										
Барлығы										
Всего	91	71	85	66	72	1,30	1,05	1,32	1,06	1,18
14-18	18	20	19	11	14	0,79	0,93	0,92	0,55	0,69
19-23	27	23	26	20	25	1,08	0,94	1,11	0,91	1,22
24-28	46	28	40	35	33	2,06	1,31	1,94	1,74	1,62
Қала жастары										
Городская молодежь										
Барлығы										
Всего	299	272	214	178	212	1,85	1,73	1,41	1,22	1,49
14-18	43	30	35	15	34	0,98	0,71	0,85	0,37	0,82
19-23	93	82	66	52	64	1,67	1,53	1,30	1,09	1,42
24-28	163	160	113	111	114	2,64	2,62	1,90	1,93	2,06
Ауыл жастары										
Сельская молодежь										
Барлығы										
Всего	235	227	152	136	154	1,90	1,88	1,30	1,21	1,41
14-18	32	21	21	10	25	0,99	0,67	0,68	0,32	0,80
19-23	70	67	44	42	43	1,66	1,67	1,16	1,17	1,26
24-28	133	139	87	84	86	2,70	2,83	1,82	1,83	1,96
Әйелдер										
Женщины										
Барлығы										
Всего	112	113	89	100	49	0,71	0,74	0,61	0,71	0,36
14-18	18	23	12	20	12	0,43	0,57	0,31	0,52	0,31
19-23	28	31	26	24	18	0,52	0,60	0,54	0,53	0,42
24-28	66	59	51	56	19	1,07	0,97	0,86	0,99	0,35
Қала жастары										
Городская молодежь										
Барлығы										
Всего	85	87	66	76	35	0,68	0,72	0,57	0,68	0,33
14-18	11	12	7	14	7	0,36	0,41	0,24	0,49	0,24
19-23	24	23	22	14	14	0,57	0,57	0,58	0,40	0,43
24-28	50	52	37	48	14	0,97	1,01	0,74	1,01	0,31
Ауыл жастары										
Сельская молодежь										
Барлығы										
Всего	27	26	23	24	14	0,83	0,84	0,77	0,84	0,49
14-18	7	11	5	6	5	0,63	1,05	0,50	0,61	0,51
19-23	4	8	4	10	4	0,35	0,71	0,37	0,98	0,42
24-28	16	7	14	8	5	1,61	0,75	1,57	0,92	0,57

Қостанай облысы
Костанайская область

Жас Возраст	Өлгендер саны, адам Число умерших, человек					1000 адамға өлгендер саны, адам Число умерших на 1000 человек				
	2014	2015	2016	2017	2018	2014	2015	2016	2017	2018
Барлық жастар										
Вся молодежь										
Барлығы										
Всего	268	261	209	178	171	1,31	1,32	1,10	0,98	0,99
14-18	41	47	29	25	28	0,79	0,93	0,58	0,50	0,56
19-23	90	80	61	53	47	1,31	1,25	1,03	0,96	0,90
24-28	137	134	119	100	96	1,63	1,60	1,47	1,31	1,35
Қала жастары										
Городская молодежь										
Барлығы										
Всего	126	109	87	80	80	1,19	1,06	0,88	0,85	0,88
14-18	13	12	8	7	14	0,58	0,54	0,36	0,31	0,60
19-23	36	34	22	33	16	1,03	1,08	0,76	1,23	0,62
24-28	77	63	57	40	50	1,59	1,28	1,19	0,89	1,21
Ауыл жастары										
Сельская молодежь										
Барлығы										
Всего	142	152	122	98	91	1,43	1,60	1,34	1,13	1,10
14-18	28	35	21	18	14	0,96	1,24	0,76	0,67	0,52
19-23	54	46	39	20	31	1,58	1,42	1,29	0,71	1,18
24-28	60	71	62	60	46	1,67	2,05	1,88	1,92	1,54
Ерлер										
Мужчины										
Барлығы										
Всего	208	214	144	131	121	2,01	2,14	1,49	1,42	1,36
14-18	26	34	18	16	14	0,98	1,32	0,71	0,63	0,54
19-23	73	61	39	42	39	2,09	1,87	1,28	1,48	1,44
24-28	109	119	87	73	68	2,59	2,85	2,15	1,90	1,88
Қала жастары										
Городская молодежь										
Барлығы										
Всего	93	90	60	56	52	1,79	1,78	1,23	1,19	1,15
14-18	6	9	5	3	6	0,52	0,79	0,44	0,25	0,49
19-23	27	25	14	26	12	1,57	1,59	0,96	1,90	0,91
24-28	60	56	41	27	34	2,57	2,38	1,79	1,25	1,70
Ауыл жастары										
Сельская молодежь										
Барлығы										
Всего	115	124	84	75	69	2,23	2,50	1,77	1,65	1,58
14-18	20	25	13	13	8	1,34	1,73	0,93	0,95	0,59
19-23	46	36	25	16	27	2,59	2,13	1,58	1,08	1,94
24-28	49	63	46	46	34	2,61	3,46	2,63	2,74	2,11
Әйелдер										
Женщины										
Барлығы										
Всего	60	47	65	47	50	0,59	0,48	0,70	0,53	0,59
14-18	15	13	11	9	14	0,60	0,53	0,45	0,37	0,57
19-23	17	19	22	11	8	0,50	0,61	0,77	0,41	0,32
24-28	28	15	32	27	28	0,66	0,36	0,79	0,71	0,80
Қала жастары										
Городская молодежь										

Жалғасы

Продолжение

Жас Возраст	Өлгендер саны, адам Число умерших, человек					1000 адамға өлгендер саны, адам Число умерших на 1000 человек				
	2014	2015	2016	2017	2018	2014	2015	2016	2017	2018
Барлығы										
Всего	33	19	27	24	28	0,62	0,36	0,54	0,51	0,62
14-18	7	3	3	4	8	0,64	0,28	0,28	0,37	0,71
19-23	9	9	8	7	4	0,51	0,57	0,56	0,53	0,32
24-28	17	7	16	13	16	0,68	0,27	0,64	0,55	0,75
Ауыл жастары										
Сельская молодежь										
Барлығы										
Всего	27	28	38	23	22	0,57	0,61	0,88	0,56	0,56
14-18	8	10	8	5	6	0,56	0,72	0,59	0,38	0,45
19-23	8	10	14	4	4	0,49	0,65	0,97	0,30	0,32
24-28	11	8	16	14	12	0,64	0,49	1,04	0,96	0,87

Қызылорда облысы
Кызылординская область

Жас Возраст	Өлгендер саны, адам Число умерших, человек					1000 адамға өлгендер саны, адам Число умерших на 1000 человек				
	2014	2015	2016	2017	2018	2014	2015	2016	2017	2018
Барлық жастар										
Вся молодежь										
Барлығы										
Всего	177	183	167	157	163	0,93	0,98	0,91	0,88	0,92
14-18	37	34	34	41	34	0,61	0,58	0,59	0,72	0,59
19-23	61	72	56	47	63	0,91	1,10	0,89	0,79	1,11
24-28	79	77	77	69	66	1,26	1,22	1,23	1,10	1,05
Қала жастары										
Городская молодежь										
Барлығы										
Всего	61	83	66	69	70	0,78	1,07	0,87	0,92	0,95
14-18	16	18	12	15	12	0,69	0,80	0,54	0,67	0,53
19-23	16	28	21	20	32	0,58	1,05	0,83	0,84	1,40
24-28	29	37	33	34	26	1,06	1,31	1,15	1,19	0,92
Ауыл жастары										
Сельская молодежь										
Барлығы										
Всего	116	100	101	88	93	1,03	0,91	0,95	0,84	0,90
14-18	21	16	22	26	22	0,56	0,44	0,63	0,75	0,63
19-23	45	44	35	27	31	1,15	1,13	0,93	0,76	0,92
24-28	50	40	44	35	40	1,41	1,15	1,29	1,03	1,15
Ерлер										
Мужчины										
Барлығы										
Всего	126	130	136	118	114	1,28	1,34	1,43	1,27	1,24
14-18	24	22	28	31	24	0,77	0,73	0,95	1,07	0,82
19-23	47	53	46	38	45	1,35	1,56	1,41	1,22	1,51
24-28	55	55	62	49	45	1,70	1,69	1,89	1,49	1,35
Қала жастары										
Городская молодежь										
Барлығы										
Всего	44	55	50	52	46	1,09	1,38	1,28	1,35	1,21
14-18	9	12	10	14	7	0,75	1,03	0,87	1,22	0,60
19-23	14	19	15	15	23	0,98	1,39	1,17	1,23	1,96

Жас Возраст	Өлгендер саны, адам Число умерших, человек					1000 адамға өлгендер саны, адам Число умерших на 1000 человек				
	2014	2015	2016	2017	2018	2014	2015	2016	2017	2018
24-28	21	24	25	23	16	1,51	1,67	1,69	1,55	1,09
Ауыл жастары										
Сельская молодежь										
Барлығы										
Всего	82	75	86	66	68	1,41	1,31	1,54	1,21	1,25
14-18	15	10	18	17	17	0,78	0,54	1,00	0,97	0,97
19-23	33	34	31	23	22	1,62	1,68	1,57	1,21	1,22
24-28	34	31	37	26	29	1,85	1,70	2,06	1,44	1,56
Әйелдер										
Женщины										
Барлығы										
Всего	51	53	31	39	49	0,55	0,58	0,35	0,45	0,58
14-18	13	12	6	10	10	0,44	0,42	0,21	0,36	0,35
19-23	14	19	10	9	18	0,44	0,60	0,33	0,32	0,67
24-28	24	22	15	20	21	0,79	0,72	0,50	0,67	0,71
Қала жастары										
Городская молодежь										
Барлығы										
Всего	17	28	16	17	24	0,44	0,74	0,43	0,47	0,67
14-18	7	6	2	1	5	0,62	0,55	0,18	0,09	0,45
19-23	2	9	6	5	9	0,15	0,69	0,48	0,42	0,81
24-28	8	13	8	11	10	0,59	0,94	0,58	0,80	0,74
Ауыл жастары										
Сельская молодежь										
Барлығы										
Всего	34	25	15	22	25	0,63	0,47	0,29	0,44	0,51
14-18	6	6	4	9	5	0,32	0,34	0,23	0,53	0,29
19-23	12	10	4	4	9	0,65	0,54	0,23	0,24	0,57
24-28	16	9	7	9	11	0,94	0,54	0,43	0,56	0,68

Манғыстау облысы
Мангистауская область

Жас Возраст	Өлгендер саны, адам Число умерших, человек					1000 адамға өлгендер саны, адам Число умерших на 1000 человек				
	2014	2015	2016	2017	2018	2014	2015	2016	2017	2018
Барлық жастар										
Вся молодежь										
Барлығы										
Всего	145	130	109	126	120	0,95	0,86	0,73	0,86	0,82
14-18	26	22	19	17	21	0,59	0,51	0,44	0,39	0,46
19-23	54	44	39	45	53	1,05	0,88	0,81	0,97	1,19
24-28	65	64	51	64	46	1,12	1,10	0,89	1,14	0,83
Қала жастары										
Городская молодежь										
Барлығы										
Всего	61	56	42	57	58	0,89	0,91	0,71	1,02	1,08
14-18	8	8	2	8	10	0,42	0,47	0,12	0,47	0,57
19-23	20	18	19	14	27	0,88	0,89	1,01	0,81	1,70
24-28	33	30	21	35	21	1,24	1,22	0,91	1,63	1,03
Ауыл жастары										
Сельская молодежь										

Жалғасы

Продолжение

Жас Возраст	Өлгендер саны, адам Число умерших, человек					1000 адамға өлгендер саны, адам Число умерших на 1000 человек				
	2014	2015	2016	2017	2018	2014	2015	2016	2017	2018
Ерлер										
Мужчины										
Барлығы										
Всего	84	74	67	69	62	0,99	0,82	0,74	0,76	0,67
14-18	18	14	17	9	11	0,72	0,53	0,64	0,33	0,39
19-23	34	26	20	31	26	1,19	0,87	0,68	1,06	0,90
24-28	32	34	30	29	25	1,02	1,01	0,88	0,84	0,72
Қала жастары										
Городская молодежь										
Барлығы										
Всего	103	96	73	86	78	1,33	1,24	0,96	1,14	1,04
14-18	21	12	14	7	10	0,94	0,54	0,63	0,31	0,42
19-23	34	33	26	25	37	1,29	1,28	1,04	1,04	1,06
24-28	48	51	33	54	31	1,65	1,75	1,14	1,89	1,10
Ауыл жастары										
Сельская молодежь										
Барлығы										
Всего	45	43	25	36	37	1,28	1,31	0,80	1,20	1,28
14-18	7	4	1	2	4	0,71	0,43	0,11	0,22	0,43
19-23	14	14	11	6	19	1,17	1,27	1,07	0,63	2,19
24-28	24	25	13	28	14	1,80	1,99	1,08	2,47	1,28
Әйелдер										
Женщины										
Барлығы										
Всего	58	53	48	50	41	1,36	1,19	1,07	1,10	0,89
14-18	14	8	13	5	6	1,12	0,61	0,98	0,37	0,42
19-23	20	19	15	19	18	1,40	1,29	1,03	1,31	1,25
24-28	24	26	20	26	17	1,53	1,57	1,18	1,52	0,99
Қала жастары										
Городская молодежь										
Барлығы										
Всего	16	13	17	21	21	0,48	0,45	0,62	0,81	0,84
14-18	1	4	1	6	6	0,11	0,51	0,13	0,76	0,73
19-23	6	4	8	8	8	0,55	0,43	0,94	1,03	1,11
24-28	9	5	8	7	7	0,68	0,42	0,72	0,69	0,74
Ауыл жастары										
Сельская молодежь										
Барлығы										
Всего	26	21	19	19	21	0,61	0,46	0,42	0,42	0,46
14-18	4	6	4	4	5	0,32	0,46	0,30	0,30	0,35
19-23	14	7	5	12	8	0,98	0,46	0,33	0,81	0,56
24-28	8	8	10	3	8	0,51	0,47	0,58	0,17	0,46

Павлодар облысы
Павлодарская область

Жас Возраст	Өлгендер саны, адам Число умерших, человек					1000 адамға өлгендер саны, адам Число умерших на 1000 человек				
	2014	2015	2016	2017	2018	2014	2015	2016	2017	2018
Барлық жастар										
Вся молодежь										
Барлығы										
Всего	213	171	156	136	123	1,27	1,06	1,01	0,92	0,87
14-18	25	20	23	24	20	0,58	0,48	0,57	0,59	0,48
19-23	58	47	38	33	32	1,03	0,88	0,76	0,71	0,74
24-28	130	104	95	79	71	1,91	1,56	1,49	1,30	1,24
Қала жастары										
Городская молодежь										
Барлығы										
Всего	130	97	107	76	85	1,12	0,87	1,00	0,75	0,88
14-18	13	10	16	15	14	0,48	0,38	0,62	0,58	0,53
19-23	31	20	24	19	23	0,81	0,56	0,72	0,62	0,80
24-28	86	67	67	42	48	1,70	1,34	1,40	0,93	1,15
Ауыл жастары										
Сельская молодежь										
Барлығы										
Всего	83	74	49	60	38	1,62	1,51	1,05	1,32	0,85
14-18	12	10	7	9	6	0,76	0,67	0,49	0,63	0,41
19-23	27	27	14	14	9	1,49	1,55	0,85	0,91	0,62
24-28	44	37	28	37	23	2,54	2,22	1,75	2,37	1,49
Ерлер										
Мужчины										
Барлығы										
Всего	153	124	121	101	91	1,81	1,52	1,55	1,34	1,25
14-18	19	11	16	14	15	0,87	0,52	0,78	0,68	0,71
19-23	42	39	31	27	25	1,46	1,43	1,22	1,14	1,13
24-28	92	74	74	60	51	2,71	2,22	2,30	1,95	1,75
Қала жастары										
Городская молодежь										
Барлығы										
Всего	88	70	83	55	62	1,53	1,26	1,55	1,08	1,27
14-18	10	5	12	9	10	0,72	0,37	0,91	0,68	0,74
19-23	20	17	19	14	17	1,04	0,94	1,13	0,90	1,17
24-28	58	48	52	32	35	2,36	1,98	2,22	1,45	1,69
Ауыл жастары										
Сельская молодежь										
Барлығы										
Всего	65	54	38	46	29	2,41	2,08	1,52	1,91	1,22
14-18	9	6	4	5	5	1,11	0,78	0,54	0,68	0,65
19-23	22	22	12	13	8	2,29	2,38	1,37	1,60	1,05
24-28	34	26	22	28	16	3,67	2,86	2,50	3,25	1,88
Әйелдер										
Женщины										
Барлығы										
Всего	60	47	35	35	32	0,72	0,59	0,46	0,49	0,46
14-18	6	9	7	10	5	0,29	0,45	0,35	0,51	0,25
19-23	16	8	7	6	7	0,58	0,31	0,29	0,27	0,34
24-28	38	30	21	19	20	1,11	0,90	0,66	0,64	0,71
Қала жастары										
Городская молодежь										
Барлығы										
Всего	42	27	24	21	23	0,72	0,48	0,45	0,41	0,48
14-18	3	5	4	6	4	0,22	0,39	0,31	0,47	0,31
19-23	11	3	5	5	6	0,58	0,17	0,30	0,33	0,43
24-28	28	19	15	10	13	1,07	0,74	0,61	0,44	0,62

Жалғасы

Продолжение

Жас Возраст	Өлгендер саны, адам Число умерших, человек					1000 адамға өлгендер саны, адам Число умерших на 1000 человек				
	2014	2015	2016	2017	2018	2014	2015	2016	2017	2018
Ауыл жастары										
Сельская молодежь										
Барлығы										
Всего	18	20	11	14	9	0,74	0,87	0,50	0,66	0,43
14-18	3	4	3	4	1	0,39	0,55	0,43	0,57	0,14
19-23	5	5	2	1	1	0,59	0,61	0,26	0,14	0,15
24-28	10	11	6	9	7	1,25	1,45	0,83	1,29	1,01

Солтүстік Қазақстан облысы
Северо-Казахстанская область

Жас Возраст	Өлгендер саны, адам Число умерших, человек					1000 адамға өлгендер саны, адам Число умерших на 1000 человек				
	2014	2015	2016	2017	2018	2014	2015	2016	2017	2018
Барлық жастар										
Вся молодежь										
Барлығы										
Всего	197	195	136	133	114	1,66	1,71	1,24	1,26	1,11
14-18	32	25	19	16	18	0,92	0,74	0,57	0,49	0,54
19-23	57	54	43	38	34	1,40	1,37	1,15	1,08	1,03
24-28	108	116	74	79	62	2,51	2,82	1,87	2,09	1,68
Қала жастары										
Городская молодежь										
Барлығы										
Всего	62	69	44	42	37	1,21	1,35	0,87	0,86	0,79
14-18	7	7	4	6	6	0,66	0,64	0,35	0,53	0,51
19-23	18	21	10	7	13	1,06	1,31	0,64	0,47	0,91
24-28	37	41	30	29	18	1,55	1,70	1,26	1,29	0,87
Ауыл жастары										
Сельская молодежь										
Барлығы										
Всего	135	126	92	91	77	2,01	1,99	1,55	1,60	1,37
14-18	25	18	15	10	12	1,04	0,79	0,69	0,47	0,56
19-23	39	33	33	31	21	1,64	1,41	1,52	1,54	1,12
24-28	71	75	44	50	44	3,71	4,41	2,80	3,25	2,74
Ерлер										
Мужчины										
Барлығы										
Всего	156	139	108	105	91	2,52	2,32	1,87	1,89	1,68
14-18	23	13	12	11	15	1,29	0,75	0,70	0,65	0,88
19-23	48	39	39	31	30	2,24	1,9	2,00	1,68	1,74
24-28	85	87	57	63	46	3,75	3,97	2,71	3,11	2,33
Қала жастары										
Городская молодежь										
Барлығы										
Всего	48	51	32	31	31	1,89	2,03	1,29	1,29	1,34
14-18	4	4	3	4	6	0,73	0,72	0,53	0,69	0,99
19-23	16	15	8	5	11	1,89	1,88	1,04	0,68	1,58
24-28	28	32	21	22	14	2,45	2,76	1,85	2,03	1,38
Ауыл жастары										
Сельская молодежь										
Барлығы										
Всего	108	88	76	74	60	2,95	2,53	2,31	2,34	1,94
14-18	19	9	9	7	9	1,53	0,76	0,79	0,63	0,81
19-23	32	24	31	26	19	2,47	1,91	2,63	2,35	1,84
24-28	57	55	36	41	32	5,08	5,33	3,71	4,35	3,34

Жас Возраст	Өлгендер саны, адам Число умерших, человек					1000 адамға өлгендер саны, адам Число умерших на 1000 человек				
	2014	2015	2016	2017	2018	2014	2015	2016	2017	2018
Әйелдер										
Женщины										
Барлығы										
Всего	41	56	28	28	23	0,73	1,03	0,54	0,56	0,47
14-18	9	12	7	5	3	0,53	0,74	0,44	0,32	0,19
19-23	9	15	4	7	4	0,46	0,80	0,22	0,42	0,25
24-28	23	29	17	16	16	1,13	1,50	0,92	0,91	0,94
Қала жастары										
Городская молодежь										
Барлығы										
Всего	14	18	12	11	6	0,54	0,69	0,46	0,44	0,25
14-18	3	3	1	2	0	0,58	0,56	0,18	0,36	0,36
19-23	2	6	2	2	2	0,24	0,75	0,25	0,26	0,27
24-28	9	9	9	7	4	0,73	0,71	0,73	0,60	0,38
Ауыл жастары										
Сельская молодежь										
Барлығы										
Всего	27	38	16	17	17	0,89	1,34	0,61	0,67	0,67
14-18	6	9	6	3	3	0,52	0,82	0,57	0,29	0,29
19-23	7	9	2	5	2	0,64	0,83	0,20	0,55	0,23
24-28	14	20	8	9	12	1,77	3,00	1,32	1,51	1,85

Түркістан облысы*
Туркестанская область*

Жас Возраст	Өлгендер саны, адам Число умерших, человек					1000 адамға өлгендер саны, адам Число умерших на 1000 человек				
	2014	2015	2016	2017	2018	2014	2015	2016	2017	2018
Барлық жастар										
Вся молодежь										
Барлығы										
Всего	685	624	602	433	410	0,94	0,87	0,85	0,91	0,88
14-18	146	121	123	97	104	0,62	0,52	0,53	0,57	0,60
19-23	256	244	229	151	138	1,02	0,99	0,96	0,94	0,94
24-28	283	259	250	185	168	1,18	1,08	1,05	1,28	1,15
Қала жастары										
Городская молодежь										
Барлығы										
Всего	288	273	239	81	100	0,97	0,87	0,78	0,98	1,24
14-18	49	50	50	20	18	0,56	0,54	0,53	0,62	0,56
19-23	110	108	79	24	36	1,07	1,04	0,81	0,92	1,47
24-28	129	115	110	37	46	1,20	0,99	0,94	1,52	1,94
Ауыл жастары										
Сельская молодежь										
Барлығы										
Всего	397	351	363	352	310	0,93	0,87	0,91	0,89	0,81
14-18	97	71	73	77	86	0,65	0,51	0,53	0,55	0,62
19-23	146	136	150	127	102	0,98	0,95	1,07	0,95	0,83
24-28	154	144	140	148	122	1,17	1,17	1,15	1,23	1,00
Ерлер										
Мужчины										
Барлығы										
Всего	473	424	394	295	290	1,28	1,15	1,09	1,18	1,18
14-18	89	67	77	60	68	0,74	0,57	0,65	0,69	0,78
19-23	181	162	153	100	98	1,40	1,26	1,24	1,18	1,24
24-28	203	195	164	135	124	1,70	1,62	1,36	1,73	1,57

Жалғасы

Продолжение

Жас Возраст	Өлгендер саны, адам Число умерших, человек					1000 адамға өлгендер саны, адам Число умерших на 1000 человек				
	2014	2015	2016	2017	2018	2014	2015	2016	2017	2018
Қала жастары										
Городская молодежь										
Барлығы										
Всего	208	195	155	57	71	1,41	1,25	1,01	1,28	1,63
14-18	32	29	29	11	13	0,71	0,61	0,61	0,66	0,78
19-23	83	75	51	18	29	1,60	1,41	1,01	1,25	2,12
24-28	93	91	75	28	29	1,83	1,64	1,34	2,07	2,17
Ауыл жастары										
Сельская молодежь										
Барлығы										
Всего	265	229	239	238	219	1,19	1,09	1,15	1,16	1,08
14-18	57	38	48	49	55	0,75	0,54	0,68	0,69	0,77
19-23	98	87	102	82	69	1,26	1,16	1,39	1,17	1,05
24-28	110	104	89	107	95	1,61	1,60	1,38	1,66	1,45
Әйелдер										
Женщины										
Барлығы										
Всего	212	200	208	138	120	0,59	0,57	0,60	0,61	0,55
14-18	57	54	46	37	36	0,49	0,48	0,41	0,44	0,43
19-23	75	82	76	51	40	0,62	0,69	0,66	0,68	0,59
24-28	80	64	86	50	44	0,67	0,53	0,73	0,75	0,66
Қала жастары										
Городская молодежь										
Барлығы										
Всего	80	78	84	24	29	0,53	0,50	0,55	0,63	0,79
14-18	17	21	21	9	5	0,39	0,46	0,46	0,57	0,32
19-23	27	33	28	6	7	0,53	0,65	0,59	0,51	0,64
24-28	36	24	35	9	17	0,64	0,39	0,58	0,83	1,64
Ауыл жастары										
Сельская молодежь										
Барлығы										
Всего	132	122	124	114	91	0,64	0,63	0,65	0,61	0,50
14-18	40	33	25	28	31	0,55	0,49	0,37	0,41	0,45
19-23	48	49	48	45	33	0,68	0,72	0,72	0,71	0,58
24-28	44	40	51	41	27	0,70	0,68	0,89	0,73	0,48

*2014-2016 жылдарға деректер Оңтүстік Қазақстан облысы бойынша.

Данные за 2014-2016гг. по Южно-Казахстанской области

Шығыс Қазақстан облысы Восточно-Казахстанская область

Жас Возраст	Өлгендер саны, адам Число умерших, человек					1000 адамға өлгендер саны, адам Число умерших на 1000 человек				
	2014	2015	2016	2017	2018	2014	2015	2016	2017	2018
Барлық жастар										
Вся молодежь										
Барлығы										
Всего	400	392	326	281	298	1,29	1,31	1,14	1,04	1,15
14-18	57	57	54	29	41	0,71	0,74	0,72	0,39	0,54
19-23	118	132	86	88	78	1,11	1,34	0,94	1,05	0,99
24-28	225	203	186	164	179	1,82	1,65	1,57	1,46	1,71

Жас Возраст	Өлгендер саны, адам Число умерших, человек					1000 адамға өлгендер саны, адам Число умерших на 1000 человек				
	2014	2015	2016	2017	2018	2014	2015	2016	2017	2018
Қала жастары										
Городская молодежь										
Барлығы										
Всего	210	207	146	159	157	1,09	1,12	0,82	0,94	0,97
14-18	24	26	20	15	18	0,58	0,65	0,50	0,37	0,43
19-23	54	71	35	41	39	0,83	1,24	0,67	0,85	0,84
24-28	132	110	91	103	100	1,53	1,25	1,06	1,27	1,35
Ауыл жастары										
Сельская молодежь										
Барлығы										
Всего	190	185	180	122	141	1,60	1,64	1,68	1,20	1,44
14-18	33	31	34	14	23	0,84	0,84	0,96	0,40	0,66
19-23	64	61	51	47	39	1,53	1,48	1,31	1,32	1,21
24-28	93	93	95	61	79	2,47	2,67	2,91	1,96	2,57
Ерлер										
Мужчины										
Барлығы										
Всего	307	303	265	215	221	1,94	1,99	1,82	1,54	1,65
14-18	39	41	42	21	25	0,95	1,04	1,09	0,55	0,64
19-23	88	99	70	71	56	1,61	1,94	1,48	1,63	1,38
24-28	180	163	153	123	140	2,87	2,63	2,55	2,15	2,59
Қала жастары										
Городская молодежь										
Барлығы										
Всего	156	159	121	121	119	1,66	1,75	1,38	1,44	1,47
14-18	17	19	11	12	10	0,81	0,93	0,54	0,58	0,47
19-23	38	54	30	33	31	1,19	1,88	1,15	1,35	1,33
24-28	101	86	80	76	78	2,45	2,05	1,95	1,95	2,16
Ауыл жастары										
Сельская молодежь										
Барлығы										
Всего	151	144	144	94	102	2,35	2,34	2,47	1,70	1,92
14-18	22	22	31	9	15	1,09	1,16	1,71	0,51	0,84
19-23	50	45	40	38	25	2,19	2,02	1,90	1,98	1,44
24-28	79	77	73	47	62	3,70	3,83	3,84	2,57	3,46
Әйелдер										
Женщины										
Барлығы										
Всего	93	89	61	66	77	0,61	0,61	0,44	0,50	0,61
14-18	18	16	12	8	16	0,46	0,43	0,33	0,22	0,43
19-23	30	33	16	17	22	0,58	0,69	0,37	0,42	0,58
24-28	45	40	33	41	39	0,74	0,66	0,56	0,75	0,77
Қала жастары										
Городская молодежь										
Барлығы										
Всего	54	48	25	38	38	0,55	0,51	0,28	0,44	0,47
14-18	7	7	9	3	8	0,35	0,36	0,47	0,15	0,40
19-23	16	17	5	8	8	0,49	0,59	0,19	0,33	0,35
24-28	31	24	11	27	22	0,69	0,52	0,24	0,64	0,58
Ауыл жастары										
Сельская молодежь										
Барлығы										
Всего	39	41	36	28	39	0,72	0,79	0,74	0,61	0,87
14-18	11	9	3	5	8	0,58	0,50	0,17	0,29	0,47
19-23	14	16	11	9	14	0,74	0,84	0,61	0,55	0,94
24-28	14	16	22	14	17	0,86	1,09	1,62	1,09	1,33

Нұр-Сұлтан қаласы
г.Нұр-Сұлтан

Жас Возраст	Өлгендер саны, адам Число умерших, человек					1000 адамға өлгендер саны, адам Число умерших на 1000 человек				
	2014	2015	2016	2017	2018	2014	2015	2016	2017	2018
Барлық жастар Вся молодежь										
Барлығы										
Всего	132	152	119	119	129	0,61	0,74	0,56	0,53	0,58
14-18	17	18	20	19	22	0,42	0,45	0,44	0,37	0,41
19-23	42	44	25	38	41	0,61	0,71	0,40	0,55	0,59
24-28	73	90	74	62	66	0,68	0,86	0,71	0,60	0,66
Ерлер Мужчины										
Барлығы										
Всего	88	99	84	81	90	0,85	1,00	0,83	0,75	0,84
14-18	10	9	14	10	15	0,48	0,44	0,60	0,38	0,55
19-23	26	34	18	24	26	0,79	1,14	0,60	0,73	0,79
24-28	52	56	52	47	49	1,05	1,16	1,08	0,97	1,05
Әйелдер Женщины										
Барлығы										
Всего	44	53	35	38	39	0,39	0,49	0,32	0,32	0,33
14-18	7	9	6	9	7	0,36	0,46	0,27	0,35	0,27
19-23	16	10	7	14	15	0,45	0,31	0,22	0,39	0,41
24-28	21	34	22	15	17	0,37	0,60	0,40	0,27	0,32

Алматы қаласы
г. Алматы

Жас Возраст	Өлгендер саны, адам Число умерших, человек					1000 адамға өлгендер саны, адам Число умерших на 1000 человек				
	2014	2015	2016	2017	2018	2014	2015	2016	2017	2018
Барлық жастар Вся молодежь										
Барлығы										
Всего	246	190	173	190	215	0,57	0,43	0,39	0,44	0,52
14-18	37	19	17	25	27	0,46	0,23	0,21	0,30	0,31
19-23	67	49	40	61	63	0,44	0,33	0,28	0,46	0,51
24-28	142	122	116	104	125	0,72	0,57	0,53	0,48	0,61
Ерлер Мужчины										
Барлығы										
Всего	174	141	121	132	140	0,87	0,69	0,59	0,66	0,73
14-18	19	9	6	14	16	0,47	0,22	0,14	0,33	0,36
19-23	51	39	28	42	40	0,74	0,58	0,43	0,69	0,70
24-28	104	93	87	76	84	1,16	0,97	0,89	0,80	0,93
Әйелдер Женщины										
Барлығы										
Всего	72	49	52	58	75	0,31	0,21	0,22	0,25	0,34
14-18	18	10	11	11	11	0,45	0,24	0,27	0,27	0,26
19-23	16	10	12	19	23	0,19	0,13	0,16	0,27	0,35
24-28	38	29	29	28	41	0,35	0,25	0,24	0,23	0,35

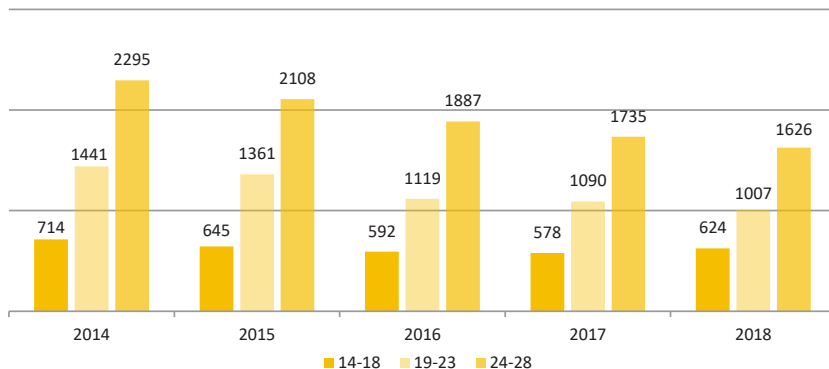
Шымкент қаласы
г. Шымкент

Жас Возраст	Өлгендер саны, адам Число умерших, человек					1000 адамға өлгендер саны, адам Число умерших на 1000 человек				
	2014	2015	2016	2017	2018	2014	2015	2016	2017	2018
Барлық жастар										
Вся молодежь										
Барлығы	-	-	-	126	140	-	-	-	0,57	0,60
Всего	-	-	-	15	32	-	-	-	0,24	0,45
14-18	-	-	-	40	41	-	-	-	0,59	0,55
19-23	-	-	-	71	67	-	-	-	0,79	0,76
24-28	-	-	-			-	-	-		
Ерлер										
Мужчины										
Барлығы	-	-	-	83	100	-	-	-	0,77	0,88
Всего	-	-	-	10	25	-	-	-	0,31	0,69
14-18	-	-	-	30	25	-	-	-	0,89	0,70
19-23	-	-	-	43	50	-	-	-	1,02	1,19
24-28	-	-	-			-	-	-		
Әйелдер										
Женщины										
Барлығы	-	-	-	43	40	-	-	-	0,38	0,33
Всего	-	-	-	5	7	-	-	-	0,16	0,20
14-18	-	-	-	10	16	-	-	-	0,29	0,41
19-23	-	-	-	28	17	-	-	-	0,58	0,37
24-28	-	-	-			-	-	-		

Жастардың жас топтарына қарай өлгендер саны
Число умерших среди молодежи по возрастным группам

адам

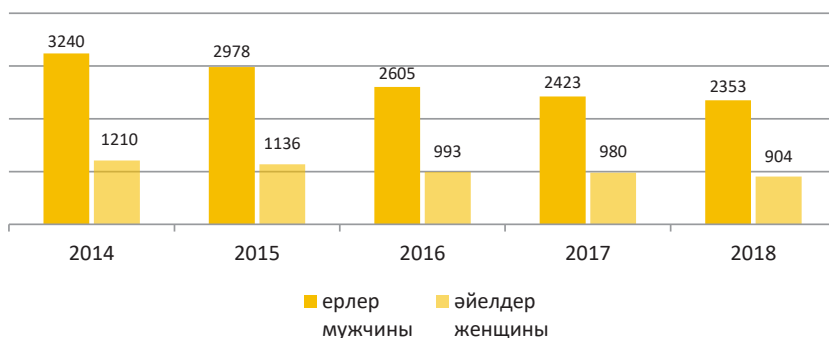
человек



Жастар арасындағы жынысы бойынша өлгендер саны Число умерших среди молодежи по полу

адам

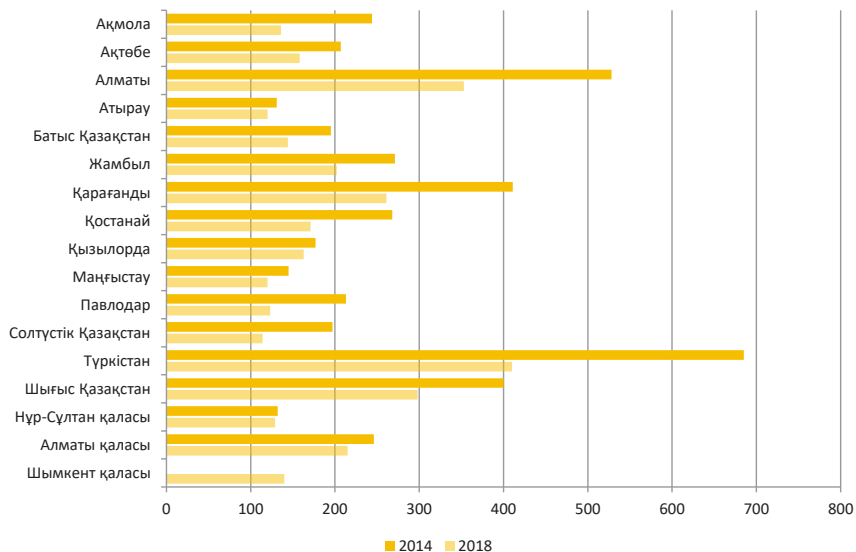
человек



Жастар арасындағы өлгендер саны Число умерших среди молодежи

адам

человек



1.11 14-28 жастағы өлім себептерінің негізгі жіктеліміне қарай өлгендер **Умершие по основным классам причин смерти в возрасте 14-28 лет**

адам

человек

Жас Возраст	Барлық жастар Вся молодежь					Қала жастары Городская молодежь					Ауыл жастары Сельская молодежь				
	2014	2015	2016	2017	2018	2014	2015	2016	2017	2018	2014	2015	2016	2017	2018
Қан айналымы жүйесінің ауруларынан															
От болезней системы кровообращения															
Барлығы															
Всего	131	245	221	227	185	60	151	123	122	112	71	94	98	105	73
14-18	28	19	21	33	39	12	8	8	18	23	16	11	13	15	16
19-23	75	67	55	56	41	36	43	32	26	22	39	24	23	30	19
24-28	28	159	145	138	105	12	100	83	78	67	16	59	62	60	38
Жазатайым жағдайдан, ұланудан және жарақаттан															
От несчастных случаев, отравлений и травм															
Барлығы															
Всего	1977	2676	2298	2120	2052	852	1322	1046	1016	1095	1125	1354	1252	1104	957
14-18	481	422	388	357	371	190	169	143	153	170	291	253	245	204	201
19-23	1015	946	762	718	676	472	454	320	329	379	543	492	442	389	297
24-28	481	1308	1148	1045	1005	190	699	583	534	546	291	609	565	511	459
Жаңа ісіктерден															
От новообразований															
Барлығы															
Всего	175	269	232	223	207	94	158	118	123	119	81	111	114	100	88
14-18	50	52	34	35	40	28	25	14	17	17	22	27	20	18	23
19-23	75	81	65	70	61	38	44	28	35	37	37	37	37	35	24
24-28	50	136	133	118	106	28	89	76	71	65	22	47	57	47	41
Тыныс органдары ауруларынан															
От болезней органов дыхания															
Барлығы															
Всего	65	125	112	115	103	41	61	62	67	64	24	64	50	48	39
14-18	18	20	17	18	20	12	10	7	10	14	6	10	10	8	6
19-23	29	37	29	30	34	17	14	14	14	22	12	23	15	16	12
24-28	18	68	66	67	49	12	37	41	43	28	6	31	25	24	21
Ас қорыту органдары ауруларынан															
От болезней органов пищеварения															
Барлығы															
Всего	70	177	124	106	123	24	91	70	56	70	46	86	54	50	53
14-18	15	11	7	7	11	6	1	6	3	6	9	10	1	4	5
19-23	30	34	27	27	32	12	19	12	12	15	18	15	15	15	17
24-28	25	132	90	72	80	6	71	52	41	49	19	61	38	31	31
Инфекциялық және паразитарлық аурулардан															
От инфекционных и паразитарных болезней															
Барлығы															
Всего	52	99	92	89	76	26	69	51	50	41	26	30	41	39	35
14-18	9	9	8	5	10	4	6	4	0	4	5	3	4	5	6
19-23	34	23	21	24	22	18	14	9	8	7	16	9	12	16	15
24-28	9	67	63	60	44	4	49	38	42	30	5	18	25	18	14

**Көші-қон
Миграция**

**1.12 14-28 жастағы халықтың көші-қоны
Миграция населения в возрасте 14-28 лет**

	адам					человек														
	Келгендер Прибыло					Барлық жастар Вся молодежь					Кеткендер Выбыло					Көші-қон айырымы Сальдо миграции				
	2014	2015	2016	2017	2018	2014	2015	2016	2017	2018	2014	2015	2016	2017	2018	2014	2015	2016	2017	2018
Қазақстан Республикасы	175087	195434	240848	303157	300051	176249	196871	244126	305718	304715	-1162	-1437	-3278	-2561	-4664	-1808	-523	-5196		
Ақмола	5582	8017	7440	11598	9644	7446	7201	14452	12960	11452	-1864	816	-7012	-1362	-1808					
Ақтөбе	8326	6683	10004	13808	10991	8736	7935	11266	14091	11514	-410	-1252	-1262	-283	-523					
Алматы	16420	18695	22730	33430	24066	19279	24831	27114	35921	29262	-2859	-6136	-4384	-2491	-5196					
Атырау	4944	5118	6173	8923	7142	4809	5547	6363	8547	6561	135	-429	-190	376	581					
Батыс Қазақстан	7637	8600	9499	13889	10167	8137	8205	10730	14754	11135	-500	395	-1231	-865	-968					
Жамбыл	6803	7176	6970	10684	11962	10904	12082	14040	16785	15926	-4101	-4906	-7070	-6101	-3964					
Қарағанды	14501	12741	11978	15132	13198	13855	13812	16021	18099	15849	646	-1071	-4043	-2967	-2651					
Қостанай	9573	10660	9746	12596	11152	10404	10735	12251	14220	12505	-831	-75	-2505	-1624	-1353					
Қызылорда	6459	7104	9460	11391	11260	8393	9833	13497	13539	13144	-1934	-2729	-4037	-2148	-1884					
Маңғыстау	6548	6355	5938	13185	9967	5092	5159	6047	12579	9217	1456	1196	-109	606	750					
Павлодар	6349	7225	8279	9675	9901	7062	7931	10396	11425	11110	-713	-706	-2117	-1750	-1209					
Солтүстік Қазақстан	5060	9098	6349	7630	6763	7250	10496	9404	9583	8066	-2190	-1398	-3055	-1953	-1303					
Түркістан*	17491	19450	22574	19647	34894	25591	28800	38294	34399	63013	-8100	-9350	-15720	-14752	-28119					
Шығыс Қазақстан	12485	15277	14432	21229	17113	15766	18260	19940	25842	20914	-3281	-2983	-5508	-4613	-3801					
Нұр-Сұлтан қаласы	17625	11376	54848	42812	32772	9848	11386	16654	26959	24786	7777	-10	38194	15853	7986					
Алматы қаласы	29284	41859	34428	35763	31065	13677	14658	17657	20998	17885	15607	27 201	16771	14765	13180					
Шымкент қаласы	-	-	-	21765	47994	-	-	-	15017	22376	-	-	-	-	-	25618				

	Келгендер						Кеткендер						Көші-қон айырымы					
	2014	2015	2016	2017	2018	2014	2015	2016	2017	2018	2014	2015	2016	2017	2018	2014	2015	2016
Батыс Қазақстан	4524	5410	5952	8702	5531	3159	3580	4449	6484	5497	1365	1830	1503	2218	34			
Жамбыл	3874	4103	2644	2891	4569	4934	5320	6218	7129	6302	-1060	-1217	-3574	-4238	-1733			
Қарағанды	12275	10529	9903	11853	9639	9122	9355	11117	12282	11450	3153	1174	-1214	-429	-1811			
Қостанай	5905	6835	6044	7554	6496	4243	4551	5572	5903	5503	1662	2284	472	1651	993			
Қызылорда	3545	3985	4926	5227	5169	3642	4096	5320	5601	5409	-97	-111	-394	-374	-240			
Маңғыстау	2557	2125	1668	3566	3417	3052	3214	3483	5370	3949	-495	-1089	-1815	-1804	-532			
Павлодар	4726	5281	5819	6175	6026	3809	4391	6281	6691	6758	917	890	-462	-516	-732			
Солтүстік Қазақстан	2738	6004	3215	3565	3046	2000	2637	2654	2725	2440	738	3367	561	840	606			
Түркістан*	11461	13623	14942	5819	10164	13637	16036	19188	10241	15562	-2176	-2413	-4246	-4422	-5398			
Шығыс Қазақстан	8238	10965	9890	14034	10825	7870	8483	10140	11808	10259	368	2482	-250	2226	566			
Нұр-Сұлтан қаласы	17625	11376	54848	42812	32772	9848	11386	16654	26959	24786	7777	-10	38194	15853	7986			
Алматы қаласы	29284	41859	34428	35763	31065	13677	14658	17657	20998	17885	15607	27201	16771	14765	13180			
Шымкент қаласы	-	-	-	21765	47994	-	-	-	15017	22376	-	-	-	-	6748			
Ауыл жастары																		
Сельская молодежь																		
Қазақстан Республикасы	49574	53998	64507	105080	102066	80166	90058	111527	138493	141212	-30192	-36060	-47020	-33413	-39146			
Ақмола	2455	3612	3243	6250	4986	3856	3631	8645	7275	6152	-1401	-19	-5402	-1025	-1166			
Ақтөбе	2310	1615	2601	3571	3421	3745	3176	4791	6512	4768	-1435	-1561	-2190	-2941	-1347			
Алматы	10334	11983	15638	25141	18246	12831	16479	18243	22762	19216	-2497	-4496	-2605	2379	-970			
Атырау	1812	1962	2803	4446	3918	2748	3122	3650	4953	3326	-936	-1160	-847	-507	592			
Батыс Қазақстан	3113	3190	3547	5187	4636	4978	4625	6281	8270	5638	-1865	-1435	-2734	-3083	-1002			
Жамбыл	2929	3073	4326	7793	7393	5970	6762	7822	9656	9624	-3041	-3689	-3496	-1863	-2231			
Қарағанды	2226	2212	2075	3279	3559	4733	4457	4904	5817	4399	-2507	-2245	-2829	-2538	-840			
Қостанай	3668	3825	3702	5042	4656	6161	6184	6679	8317	7002	-2493	-2359	-2977	-3275	-2346			
Қызылорда	2914	3119	4534	6164	6091	4751	5737	8177	7938	7735	-1837	-2618	-3643	-1774	-1644			
Маңғыстау	3991	4230	4270	9619	6550	2040	1945	2564	7209	5268	1951	2285	1706	2410	1282			
Павлодар	1623	1944	2460	3500	3875	3253	3540	4115	4734	4352	-1630	-1596	-1655	-1234	-477			
Солтүстік Қазақстан	2322	3094	3134	4065	3717	5250	7859	6750	6858	5626	-2928	-4765	-3616	-2793	-1909			
Түркістан*	6030	5827	7632	13828	24730	11954	12764	19106	24158	47451	-5924	-6937	-11474	-10330	-2271			
Шығыс Қазақстан	4247	4312	4542	7195	6288	7896	9777	9800	14034	10655	-3649	-5465	-5258	-6839	-4367			

*Бұл жерде және бұдан әрі 2014-2016 жылдарға деректер Оңтүстік Қазақстан облысы бойынша.

Здесь и далее данные за 2014-2016гг. по Южно-Казахстанской области.

1.13 14-28 жастағы халықтың сыртқы көші-қоны
Внешняя миграция населения в возрасте 14-28 лет

Қазақстан Республикасы
Республика Казахстан

адам

человек

Жас Возраст	Иммигранттар Иммигранты					Эмигранттар Эмигранты				
	2014	2015	2016	2017	2018	2014	2015	2016	2017	2018
Ерлер										
Мужчины										
Барлығы										
Всего	2831	2713	2264	2603	1844	3378	3209	3769	3708	4069
14-18	470	428	336	493	387	781	709	874	969	1063
19-23	1068	1016	838	974	666	1148	1091	1317	1211	1342
24-28	1293	1269	1090	1136	791	1449	1409	1578	1528	1664
ТМД елдері										
страны СНГ										
Барлығы										
Всего	2552	2315	1755	1777	1376	3061	2933	3450	3365	3687
14-18	413	355	230	288	252	703	637	768	839	932
19-23	995	898	668	647	495	1063	1009	1232	1122	1244
24-28	1144	1062	857	842	629	1295	1287	1450	1404	1511
Басқа елдер										
Другие страны										
Барлығы										
Всего	279	398	509	826	468	317	276	319	343	382
14-18	57	73	106	205	135	78	72	106	130	131
19-23	73	118	170	327	171	85	82	85	89	98
24-28	149	207	233	294	162	154	122	128	124	153
Әйелдер										
Женщины										
Барлығы										
Всего	3258	3106	2707	2824	2351	3873	4047	4480	4280	4790
14-18	480	412	353	435	344	692	774	882	866	1049
19-23	1358	1276	1150	1142	991	1328	1365	1549	1437	1611
24-28	1420	1418	1204	1247	1016	1853	1908	2049	1977	2130
ТМД елдері										
страны СНГ										
Барлығы										
Всего	3014	2752	2279	2129	1902	3426	3599	4035	3830	4274
14-18	444	351	263	277	238	605	671	786	755	912
19-23	1294	1164	1023	885	807	1220	1260	1440	1324	1476
24-28	1276	1237	993	967	857	1601	1668	1809	1751	1886
Басқа елдер										
Другие страны										
Барлығы										
Всего	244	354	428	695	449	447	448	445	450	516
14-18	36	61	90	158	106	87	103	96	111	137
19-23	64	112	127	257	184	108	105	109	113	135
24-28	144	181	211	280	159	252	240	240	226	244

Ақмола облысы
Ақмолинская область

адам

человек

Жас Возраст	Иммигранттар Иммигранты					Эмигранттар Эмигранты				
	2014	2015	2016	2017	2018	2014	2015	2016	2017	2018
Ерлер										
Мужчины										
Барлығы										
Всего	171	268	155	90	101	301	315	298	337	354
14-18	44	42	28	21	18	67	85	54	81	87
19-23	57	96	59	25	43	107	107	115	128	134
24-28	70	130	68	44	40	127	123	129	128	133
ТМД елдері										
страны СНГ										
Барлығы										
Всего	123	131	86	72	74	278	276	270	295	313
14-18	32	18	13	13	13	63	75	48	66	73
19-23	42	56	32	23	29	99	95	108	117	129
24-28	49	57	41	36	32	116	106	114	112	111
Басқа елдер										
Другие страны										
Барлығы										
Всего	48	137	69	18	27	23	39	28	42	41
14-18	12	24	15	8	5	4	10	6	15	14
19-23	15	40	27	2	14	8	12	7	11	5
24-28	21	73	27	8	8	11	17	15	16	22
Әйелдер										
Женщины										
Барлығы										
Всего	147	234	160	84	109	330	372	337	353	395
14-18	32	36	32	15	19	59	81	74	65	77
19-23	44	87	63	25	41	122	137	121	122	158
24-28	71	111	65	44	49	149	154	142	166	160
ТМД елдері										
страны СНГ										
Барлығы										
Всего	98	126	97	60	87	294	321	298	297	353
14-18	18	20	16	8	14	52	70	66	53	69
19-23	36	49	45	19	33	110	117	108	107	145
24-28	44	57	36	33	40	132	134	124	137	139
Басқа елдер										
Другие страны										
Барлығы										
Всего	49	108	63	24	22	36	51	39	56	42
14-18	14	16	16	7	5	7	11	8	12	8
19-23	8	38	18	6	8	12	20	13	15	13
24-28	27	54	29	11	9	17	20	18	29	21

Ақтөбе облысы
Актюбинская область

адам

человек

Жас Возраст	Иммигранттар Иммигранты					Эмигранттар Эмигранты				
	2014	2015	2016	2017	2018	2014	2015	2016	2017	2018
Ерлер										
Мужчины										
Барлығы										
Всего	55	18	24	6	12	58	74	73	97	123
14-18	9	5	4	0	2	10	16	17	26	34
19-23	24	6	10	1	5	29	27	25	34	36
24-28	22	7	10	5	5	19	31	31	37	53
ТМД елдері										
страны СНГ										
Барлығы										
Всего	55	18	22	6	11	55	72	65	93	119
14-18	9	5	3	0	2	8	16	13	24	33
19-23	24	6	9	1	5	28	26	24	33	35
24-28	22	7	10	5	4	19	30	28	36	51
Басқа елдер										
Другие страны										
Барлығы										
Всего	0	0	2	0	1	3	2	8	4	4
14-18	0	0	1	0	0	2	0	4	2	1
19-23	0	0	1	0	0	1	1	1	1	1
24-28	0	0	0	0	1	0	1	3	1	2
Әйелдер										
Женщины										
Барлығы										
Всего	63	23	22	6	15	72	86	98	116	138
14-18	8	6	2	1	1	8	8	23	26	34
19-23	26	7	10	3	6	21	36	31	35	40
24-28	29	10	10	2	8	43	42	44	55	64
ТМД елдері										
страны СНГ										
Барлығы										
Всего	62	23	20	3	14	69	75	95	110	133
14-18	8	6	2	1	1	8	8	22	25	33
19-23	26	7	10	2	5	21	34	31	35	39
24-28	28	10	8	0	8	40	33	42	50	61
Басқа елдер										
Другие страны										
Барлығы										
Всего	1	0	2	3	1	3	11	3	6	5
14-18	0	0	0	0	0	0	0	1	1	1
19-23	0	0	0	1	1	0	2	0	0	1
24-28	1	0	2	2	0	3	9	2	5	3

Алматы облысы
Алматинская область

адам

человек

Жас Возраст	Иммигранттар Иммигранты					Эмигранттар Эмигранты				
	2014	2015	2016	2017	2018	2014	2015	2016	2017	2018
Ерлер										
Мужчины										
Барлығы										
Всего	263	452	518	955	352	115	105	106	100	132
14-18	49	74	89	201	102	29	21	32	20	37
19-23	97	170	183	365	117	37	34	38	36	49
24-28	117	208	246	389	133	49	50	36	44	46
ТМД елдері										
страны СНГ										
Барлығы										
Всего	230	370	281	365	135	99	100	96	83	105
14-18	43	59	43	65	31	25	20	28	16	29
19-23	88	143	112	115	35	31	32	34	32	40
24-28	99	168	126	185	69	43	48	34	35	36
Басқа елдер										
Другие страны										
Барлығы										
Всего	33	82	237	590	217	16	5	10	17	27
14-18	6	15	46	136	71	4	1	4	4	8
19-23	9	27	71	250	82	6	2	4	4	9
24-28	18	40	120	204	64	6	2	2	9	10
Әйелдер										
Женщины										
Барлығы										
Всего	307	602	565	908	376	129	121	135	117	158
14-18	37	68	99	181	80	22	20	36	28	44
19-23	140	230	212	345	150	47	48	46	37	62
24-28	130	304	254	382	146	60	53	53	52	52
ТМД елдері										
страны СНГ										
Барлығы										
Всего	272	533	372	413	174	104	107	114	103	115
14-18	31	59	54	60	24	19	18	31	23	27
19-23	131	216	163	163	72	42	43	41	35	49
24-28	110	258	155	190	78	43	46	42	45	39
Басқа елдер										
Другие страны										
Барлығы										
Всего	35	69	193	495	202	25	14	21	14	43
14-18	6	9	45	121	56	3	2	5	5	17
19-23	9	14	49	182	78	5	5	5	2	13
24-28	20	46	99	192	68	17	7	11	7	13

Атырау облысы
Атырауская область

адам

человек

Жас Возраст	Иммигранттар Иммигранты					Эмигранттар Эмигранты				
	2014	2015	2016	2017	2018	2014	2015	2016	2017	2018
Ерлер										
Мужчины										
Барлығы										
Всего	87	58	64	68	49	16	18	15	9	18
14-18	6	15	8	6	6	5	5	2	5	8
19-23	32	16	26	30	21	7	3	7	3	4
24-28	49	27	30	32	22	4	10	6	1	6
ТМД елдері										
страны СНГ										
Барлығы										
Всего	80	53	54	46	31	16	18	15	9	17
14-18	6	14	8	6	4	5	5	2	5	7
19-23	32	16	23	15	11	7	3	7	3	4
24-28	42	23	23	25	16	4	10	6	1	6
Басқа елдер										
Другие страны										
Барлығы										
Всего	7	5	10	22	18	0	0	0	0	1
14-18	0	1	0	0	2	0	0	0	0	1
19-23	0	0	3	15	10	0	0	0	0	0
24-28	7	4	7	7	6	0	0	0	0	0
Әйелдер										
Женщины										
Барлығы										
Всего	96	75	83	78	63	22	24	19	13	22
14-18	13	8	7	3	7	1	1	5	1	7
19-23	37	28	34	40	29	9	12	6	4	3
24-28	46	39	42	35	27	12	11	8	8	12
ТМД елдері										
страны СНГ										
Барлығы										
Всего	92	69	79	67	57	22	23	19	13	22
14-18	13	8	6	3	7	1	1	5	1	7
19-23	37	28	34	31	24	9	11	6	4	3
24-28	42	33	39	33	26	12	11	8	8	12
Басқа елдер										
Другие страны										
Барлығы										
Всего	4	6	4	11	6	0	1	0	0	0
14-18	0	0	1	0	0	0	0	0	0	0
19-23	0	0	0	9	5	0	1	0	0	0
24-28	4	6	3	2	1	0	0	0	0	0

Батыс Қазақстан облысы
Западно-Казахстанская область

адам

человек

Жас Возраст	Иммигранттар Иммигранты					Эмигранттар Эмигранты				
	2014	2015	2016	2017	2018	2014	2015	2016	2017	2018
Ерлер										
Мужчины										
Барлығы										
Всего	40	38	33	47	49	86	119	101	84	118
14-18	4	5	1	8	6	13	16	23	21	43
19-23	17	15	13	18	18	35	41	41	23	26
24-28	19	18	19	21	25	38	62	37	40	49
ТМД елдері										
страны СНГ										
Барлығы										
Всего	39	38	32	46	44	84	116	96	83	116
14-18	4	5	1	8	5	12	15	22	20	43
19-23	16	15	13	18	17	34	40	39	23	26
24-28	19	18	18	20	22	38	61	35	40	47
Басқа елдер										
Другие страны										
Барлығы										
Всего	1	0	1	1	5	2	3	5	1	2
14-18	0	0	0	0	1	1	1	1	1	0
19-23	1	0	0	0	1	1	1	2	0	0
24-28	0	0	1	1	3	0	1	2	0	2
Әйелдер										
Женщины										
Барлығы										
Всего	45	59	55	49	50	121	178	102	140	168
14-18	5	6	5	1	6	14	20	16	29	35
19-23	22	26	21	24	15	45	70	35	44	44
24-28	18	27	29	24	29	62	88	51	67	89
ТМД елдері										
страны СНГ										
Барлығы										
Всего	45	55	53	46	46	117	174	101	139	162
14-18	5	5	5	1	6	13	19	16	29	35
19-23	22	23	21	24	13	44	70	35	44	43
24-28	18	27	27	21	27	60	85	50	66	84
Басқа елдер										
Другие страны										
Барлығы										
Всего	0	4	2	3	4	4	4	1	1	6
14-18	0	1	0	0	0	1	1	0	0	0
19-23	0	3	0	0	2	1	0	0	0	1
24-28	0	0	2	3	2	2	3	1	1	5

Жамбыл облысы
Жамбылская область

адам

человек

Жас Возраст	Иммигранттар Иммигранты					Эмигранттар Эмигранты				
	2014	2015	2016	2017	2018	2014	2015	2016	2017	2018
Ерлер										
Мужчины										
Барлығы										
Всего	192	101	58	77	66	149	128	123	99	100
14-18	27	12	7	20	15	44	41	33	20	32
19-23	67	39	19	28	27	45	47	36	38	30
24-28	98	50	32	29	24	60	40	54	41	38
ТМД елдері										
страны СНГ										
Барлығы										
Всего	188	100	57	77	63	141	120	118	91	91
14-18	26	11	7	20	13	42	39	33	17	30
19-23	66	39	19	28	26	43	44	35	36	28
24-28	96	50	31	29	24	56	37	50	38	33
Басқа елдер										
Другие страны										
Барлығы										
Всего	4	1	1	0	3	8	8	5	8	9
14-18	1	1	0	0	2	2	2	0	3	2
19-23	1	0	0	0	1	2	3	1	2	2
24-28	2	0	1	0	0	4	3	4	3	5
Әйелдер										
Женщины										
Барлығы										
Всего	226	134	85	116	104	163	173	142	145	104
14-18	34	18	13	17	14	34	28	38	35	20
19-23	88	57	32	50	48	54	72	52	42	38
24-28	104	59	40	49	42	75	73	52	68	46
ТМД елдері										
страны СНГ										
Барлығы										
Всего	226	132	83	113	100	152	157	121	134	90
14-18	34	17	12	17	10	33	27	30	33	19
19-23	88	57	32	50	48	50	68	44	40	31
24-28	104	58	39	46	42	69	62	47	61	40
Басқа елдер										
Другие страны										
Барлығы										
Всего	0	2	2	3	4	11	16	21	11	14
14-18	0	1	1	0	4	1	1	8	2	1
19-23	0	0	0	0	0	4	4	8	2	7
24-28	0	1	1	3	0	6	11	5	7	6

Қарағанды облысы
Карагандинская область

адам

человек

Жас Возраст	Иммигранттар Иммигранты					Эмигранттар Эмигранты				
	2014	2015	2016	2017	2018	2014	2015	2016	2017	2018
Ерлер										
Мужчины										
Барлығы										
Всего	134	162	92	91	57	462	453	623	593	540
14-18	29	28	12	23	9	106	120	172	183	135
19-23	33	64	33	28	17	173	142	209	189	192
24-28	72	70	47	40	31	183	191	242	221	213
ТМД елдері										
страны СНГ										
Барлығы										
Всего	128	130	83	81	50	414	393	562	517	459
14-18	26	21	11	17	8	95	97	152	147	99
19-23	31	51	29	26	15	160	125	194	173	171
24-28	71	58	43	38	27	159	171	216	197	189
Басқа елдер										
Другие страны										
Барлығы										
Всего	6	32	9	10	7	48	60	61	76	81
14-18	3	7	1	6	1	11	23	20	36	36
19-23	2	13	4	2	2	13	17	15	16	21
24-28	1	12	4	2	4	24	20	26	24	24
Әйелдер										
Женщины										
Барлығы										
Всего	179	122	103	96	52	509	534	713	673	656
14-18	25	20	13	18	8	114	144	155	156	157
19-23	61	57	46	41	23	155	170	216	231	218
24-28	93	45	44	37	21	240	220	342	286	281
ТМД елдері										
страны СНГ										
Барлығы										
Всего	170	104	97	93	46	430	450	623	582	573
14-18	23	16	12	17	7	102	117	135	126	130
19-23	59	51	45	40	22	135	147	199	210	199
24-28	88	37	40	36	17	193	186	289	246	244
Басқа елдер										
Другие страны										
Барлығы										
Всего	9	18	6	3	6	79	84	90	91	83
14-18	2	4	1	1	1	12	27	20	30	27
19-23	2	6	1	1	1	20	23	17	21	19
24-28	5	8	4	1	4	47	34	53	40	37

Қостанай облысы
Костанайская область

адам

человек

Жас Возраст	Иммигранттар Иммигранты					Эмигранттар Эмигранты				
	2014	2015	2016	2017	2018	2014	2015	2016	2017	2018
Ерлер Мужчины										
Барлығы										
Всего	291	170	115	93	156	523	373	523	531	591
14-18	49	23	13	15	31	107	58	112	127	160
19-23	115	68	43	33	46	174	161	190	168	197
24-28	127	79	59	45	79	242	154	221	236	234
ТМД елдері страны СНГ										
Барлығы										
Всего	285	170	113	88	151	465	343	480	482	528
14-18	49	23	13	11	30	96	55	96	108	145
19-23	113	68	43	32	44	156	150	179	160	172
24-28	123	79	57	45	77	213	138	205	214	211
Басқа елдер Другие страны										
Барлығы										
Всего	6	0	2	5	5	58	30	43	49	63
14-18	0	0	0	4	1	11	3	16	19	15
19-23	2	0	0	1	2	18	11	11	8	25
24-28	4	0	2	0	2	29	16	16	22	23
Әйелдер Женщины										
Барлығы										
Всего	250	145	115	136	166	528	558	661	572	711
14-18	35	26	9	19	20	81	100	107	118	157
19-23	111	60	45	47	66	185	179	241	184	221
24-28	104	59	61	70	80	262	279	313	270	333
ТМД елдері страны СНГ										
Барлығы										
Всего	244	142	111	134	154	443	508	602	514	629
14-18	34	26	8	18	18	67	88	93	104	135
19-23	110	60	44	46	59	165	173	222	166	199
24-28	100	56	59	70	77	211	247	287	244	295
Басқа елдер Другие страны										
Барлығы										
Всего	6	3	4	2	12	85	50	59	58	82
14-18	1	0	1	1	2	14	12	14	14	22
19-23	1	0	1	1	7	20	6	19	18	22
24-28	4	3	2	0	3	51	32	26	26	38

Қызылорда облысы
Қызылординская область

адам

человек

Жас Возраст	Иммигранттар Иммигранты					Эмигранттар Эмигранты				
	2014	2015	2016	2017	2018	2014	2015	2016	2017	2018
Ерлер										
Мужчины										
Барлығы										
Всего	9	2	3	5	7	2	9	9	8	10
14-18	1	1	0	1	1	0	3	2	3	2
19-23	1	0	2	4	2	1	2	5	1	2
24-28	7	1	1	0	4	1	4	2	4	6
ТМД елдері										
страны СНГ										
Барлығы										
Всего	8	2	3	4	4	2	9	8	8	9
14-18	1	1	0	1	1	0	3	2	3	2
19-23	1	0	2	3	1	1	2	4	1	1
24-28	6	1	1	0	2	1	4	2	4	6
Басқа елдер										
Другие страны										
Барлығы										
Всего	1	0	0	1	3	0	0	1	0	1
14-18	0	0	0	0	0	0	0	0	0	0
19-23	0	0	0	1	1	0	0	1	0	1
24-28	1	0	0	0	2	0	0	0	0	0
Әйелдер										
Женщины										
Барлығы										
Всего	15	1	4	3	3	7	9	10	5	5
14-18	1	0	1	0	0	1	3	1	1	2
19-23	8	0	2	2	3	3	4	4	2	2
24-28	6	1	1	1	0	3	2	5	2	1
ТМД елдері										
страны СНГ										
Барлығы										
Всего	15	1	4	3	3	7	9	10	5	5
14-18	1	0	1	0	0	1	3	1	1	2
19-23	8	0	2	2	3	3	4	4	2	2
24-28	6	1	1	1	0	3	2	5	2	1
Басқа елдер										
Другие страны										
Барлығы										
Всего	0	0	0	0	0	0	0	0	0	0
14-18	0	0	0	0	0	0	0	0	0	0
19-23	0	0	0	0	0	0	0	0	0	0
24-28	0	0	0	0	0	0	0	0	0	0

Маңғыстау облысы
Мангистауская область

адам

человек

Жас Возраст	Иммигранттар Иммигранты					Эмигранттар Эмигранты				
	2014	2015	2016	2017	2018	2014	2015	2016	2017	2018
Ерлер										
Мужчины										
Барлығы										
Всего	509	584	359	297	261	59	52	32	36	33
14-18	78	103	42	42	41	10	14	5	9	8
19-23	221	217	143	117	107	14	19	9	11	10
24-28	210	264	174	138	113	35	19	18	16	15
ТМД елдері										
страны СНГ										
Барлығы										
Всего	486	560	351	284	249	59	51	32	35	33
14-18	73	99	40	39	37	10	13	5	9	8
19-23	218	212	141	115	104	14	19	9	11	10
24-28	195	249	170	130	108	35	19	18	15	15
Басқа елдер										
Другие страны										
Барлығы										
Всего	23	24	8	13	12	0	1	0	1	0
14-18	5	4	2	3	4	0	1	0	0	0
19-23	3	5	2	2	3	0	0	0	0	0
24-28	15	15	4	8	5	0	0	0	1	0
Әйелдер										
Женщины										
Барлығы										
Всего	601	615	460	352	361	89	57	49	55	62
14-18	97	99	44	35	34	20	10	5	9	14
19-23	270	265	237	162	166	27	18	23	18	22
24-28	234	251	179	155	161	42	29	21	28	26
ТМД елдері										
страны СНГ										
Барлығы										
Всего	575	582	449	335	350	87	57	49	51	59
14-18	96	93	43	35	33	20	10	5	8	14
19-23	268	253	232	156	164	25	18	23	18	22
24-28	211	236	174	144	153	42	29	21	25	23
Басқа елдер										
Другие страны										
Барлығы										
Всего	26	33	11	17	11	2	0	0	4	3
14-18	1	6	1	0	1	0	0	0	1	0
19-23	2	12	5	6	2	2	0	0	0	0
24-28	23	15	5	11	8	0	0	0	3	3

Павлодар облысы
Павлодарская область

адам

человек

Жас Возраст	Иммигранттар Иммигранты					Эмигранттар Эмигранты				
	2014	2015	2016	2017	2018	2014	2015	2016	2017	2018
Ерлер										
Мужчины										
Барлығы										
Всего	90	56	78	90	68	356	357	480	64	420
14-18	15	4	13	12	12	99	85	111	16	101
19-23	30	19	33	30	24	108	107	160	17	157
24-28	45	33	32	48	32	149	165	209	31	162
ТМД елдері										
страны СНГ										
Барлығы										
Всего	79	45	64	77	54	297	313	432	363	383
14-18	12	4	10	11	8	88	74	96	90	92
19-23	28	13	26	28	19	91	92	151	118	145
24-28	39	28	28	38	27	118	147	185	155	146
Басқа елдер										
Другие страны										
Барлығы										
Всего	11	11	14	13	14	59	44	48	49	37
14-18	3	0	3	1	4	11	11	15	16	9
19-23	2	6	7	2	5	17	15	9	14	12
24-28	6	5	4	10	5	31	18	24	19	16
Әйелдер										
Женщины										
Барлығы										
Всего	100	73	66	59	57	401	480	545	482	505
14-18	16	7	10	7	5	65	91	112	100	121
19-23	40	28	26	27	27	140	151	178	175	158
24-28	44	38	30	25	25	196	238	255	207	226
ТМД елдері										
страны СНГ										
Барлығы										
Всего	78	60	58	51	41	330	411	471	424	441
14-18	14	5	9	5	4	49	78	98	83	105
19-23	30	25	23	26	19	123	134	160	160	141
24-28	34	30	26	20	18	158	199	213	181	195
Басқа елдер										
Другие страны										
Барлығы										
Всего	22	13	8	8	16	71	69	74	58	64
14-18	2	2	1	2	1	16	13	14	17	16
19-23	10	3	3	1	8	17	17	18	15	17
24-28	10	8	4	5	7	38	39	42	26	31

Солтүстік Қазақстан облысы
Северо-Казахстанская область

адам

человек

Жас Возраст	Иммигранттар Иммигранты					Эмигранттар Эмигранты				
	2014	2015	2016	2017	2018	2014	2015	2016	2017	2018
Ерлер										
Мужчины										
Барлығы										
Всего	112	149	129	125	99	474	399	431	372	437
14-18	19	21	17	23	20	103	78	82	87	95
19-23	42	48	51	48	40	185	143	178	134	154
24-28	51	80	61	54	39	186	178	171	151	188
ТМД елдері										
страны СНГ										
Барлығы										
Всего	109	147	107	104	81	444	378	395	355	406
14-18	19	20	16	18	16	96	75	68	83	77
19-23	41	48	38	35	32	178	139	161	126	151
24-28	49	79	53	51	33	170	164	166	146	178
Басқа елдер										
Другие страны										
Барлығы										
Всего	3	2	22	21	18	30	21	36	17	31
14-18	0	1	1	5	4	7	3	14	4	18
19-23	1	0	13	13	8	7	4	17	8	3
24-28	2	1	8	3	6	16	14	5	5	10
Әйелдер										
Женщины										
Барлығы										
Всего	130	109	97	105	110	552	433	482	451	502
14-18	33	20	13	14	19	94	75	77	81	85
19-23	49	44	42	41	44	213	145	186	166	204
24-28	48	45	42	50	47	245	213	219	204	213
ТМД елдері										
страны СНГ										
Барлығы										
Всего	125	101	88	88	87	518	391	450	419	465
14-18	33	18	13	11	15	83	67	66	74	73
19-23	46	42	35	30	29	206	139	179	157	198
24-28	46	41	40	47	43	229	185	205	188	194
Басқа елдер										
Другие страны										
Барлығы										
Всего	5	8	9	17	23	34	42	32	32	37
14-18	0	2	0	3	4	11	8	11	7	12
19-23	3	2	7	11	15	7	6	7	9	6
24-28	2	4	2	3	4	16	28	14	16	19

Түркістан облысы*
Туркестанская область

адам

человек

Жас Возраст	Иммигранттар Иммигранты					Эмигранттар Эмигранты				
	2014	2015	2016	2017	2018	2014	2015	2016	2017	2018
Ерлер										
Мужчины										
Барлығы										
Всего	312	252	235	72	72	77	103	73	21	44
14-18	58	34	33	13	16	18	22	21	6	13
19-23	131	127	101	25	30	23	47	23	7	18
24-28	123	91	101	34	26	36	34	29	8	13
ТМД елдері										
страны СНГ										
Барлығы										
Всего	308	250	224	67	70	71	94	66	18	35
14-18	57	33	32	12	16	16	22	18	5	10
19-23	130	126	97	24	30	22	41	22	7	14
24-28	121	91	95	31	24	33	31	26	6	11
Басқа елдер										
Другие страны										
Барлығы										
Всего	7	4	2	5	2	6	9	7	3	9
14-18	1	1	1	1	0	2	0	3	1	3
19-23	3	1	1	1	0	1	6	1	0	4
24-28	3	2	0	3	2	3	3	3	2	2
Әйелдер										
Женщины										
Барлығы										
Всего	523	520	375	120	169	99	95	93	24	44
14-18	95	80	46	26	23	29	15	26	4	14
19-23	247	259	177	50	83	31	35	36	4	14
24-28	181	181	152	44	63	39	45	31	16	16
ТМД елдері										
страны СНГ										
Барлығы										
Всего	518	372	323	119	168	89	88	87	21	40
14-18	80	46	32	26	23	27	14	26	4	13
19-23	258	175	173	50	82	26	33	35	4	12
24-28	180	151	118	43	63	36	41	26	13	15
Басқа елдер										
Другие страны										
Барлығы										
Всего	2	3	4	1	1	10	7	6	3	4
14-18	0	0	0	0	0	2	1	0	0	1
19-23	1	2	1	0	1	5	2	1	0	2
24-28	1	1	3	1	0	3	4	5	3	1

* 2014-2016 жылдарға деректер Оңтүстік Қазақстан облысы бойынша.

Данные за 2014-2016гг. по Южно-Казахстанской области.

Шығыс Қазақстан облысы
Восточно-Казахстанская область

адам

человек

Жас Возраст	Иммигранттар Иммигранты					Эмигранттар Эмигранты				
	2014	2015	2016	2017	2018	2014	2015	2016	2017	2018
Ерлер Мужчины										
Барлығы										
Всего	83	104	101	123	94	445	456	522	555	682
14-18	11	15	17	19	22	98	79	96	129	160
19-23	32	28	42	61	33	146	145	198	181	206
24-28	40	61	42	43	39	201	232	228	245	316
ТМД елдері страны СНГ										
Барлығы										
Всего	63	75	50	86	70	432	446	510	541	669
14-18	8	11	4	9	13	93	77	93	124	158
19-23	25	17	18	40	26	142	144	194	177	203
24-28	30	47	28	37	31	197	225	223	240	308
Басқа елдер Другие страны										
Барлығы										
Всего	20	29	51	37	24	13	10	12	14	13
14-18	3	4	13	10	9	5	2	3	5	2
19-23	7	11	24	21	7	4	1	4	4	3
24-28	10	14	14	6	8	4	7	5	5	8
Әйелдер Женщины										
Барлығы										
Всего	99	112	125	114	94	524	589	636	646	744
14-18	14	15	13	16	19	86	100	105	104	145
19-23	43	46	59	53	32	197	207	239	248	289
24-28	42	51	53	45	43	241	282	292	294	310
ТМД елдері страны СНГ										
Барлығы										
Всего	77	76	71	88	61	500	563	615	628	726
14-18	11	6	8	14	10	81	91	100	100	140
19-23	35	28	29	37	18	192	201	235	243	286
24-28	31	42	34	37	33	227	271	280	285	300
Басқа елдер Другие страны										
Барлығы										
Всего	22	36	54	26	33	24	26	21	18	18
14-18	3	9	5	2	9	5	9	5	4	5
19-23	8	18	30	16	14	5	6	4	5	3
24-28	11	9	19	8	10	14	11	12	9	10

**Нұр-Сұлтан қаласы
г.Нұр-Сұлтан**

адам

человек

Жас Возраст	Иммигранттар Иммигранты					Эмигранттар Эмигранты				
	2014	2015	2016	2017	2018	2014	2015	2016	2017	2018
Ерлер										
Мужчины										
Барлығы										
Всего	214	79	91	85	105	57	47	74	104	140
14-18	25	11	8	12	25	11	7	24	38	41
19-23	84	30	25	30	32	15	18	22	29	44
24-28	105	38	58	43	48	31	22	28	37	55
ТМД елдері страны СНГ										
Барлығы										
Всего	150	70	70	49	61	41	37	61	89	116
14-18	13	10	5	4	9	7	6	23	32	34
19-23	66	25	22	19	19	14	18	17	22	40
24-28	71	35	43	26	33	20	13	21	35	42
Басқа елдер Другие страны										
Барлығы										
Всего	64	9	21	36	44	16	10	13	15	24
14-18	12	1	3	8	16	4	1	1	6	7
19-23	18	5	3	11	13	1	0	5	7	4
24-28	34	3	15	17	15	11	9	7	2	13
Әйелдер Женщины										
Барлығы										
Всего	193	159	112	89	102	82	71	141	127	187
14-18	20	6	13	8	18	16	14	33	26	37
19-23	88	76	34	28	38	21	19	41	31	43
24-28	85	77	65	53	46	45	38	67	70	107
ТМД елдері страны СНГ										
Барлығы										
Всего	156	150	96	67	61	63	61	120	91	141
14-18	19	6	11	6	11	12	13	30	20	29
19-23	73	72	32	21	20	20	16	36	24	29
24-28	64	72	53	40	30	31	32	54	47	83
Басқа елдер Другие страны										
Барлығы										
Всего	37	9	16	22	41	19	10	21	36	46
14-18	1	0	2	2	7	4	1	3	6	8
19-23	15	4	2	7	18	1	3	5	7	14
24-28	21	5	12	13	16	14	6	13	23	24

Алматы қаласы
г. Алматы

адам

человек

Жас Возраст	Иммигранттар Иммигранты					Эмигранттар Эмигранты				
	2014	2015	2016	2017	2018	2014	2015	2016	2017	2018
Ерлер										
Мужчины										
Барлығы										
Всего	269	220	209	177	146	198	201	286	290	259
14-18	46	35	44	49	34	61	59	88	94	87
19-23	85	73	55	51	45	49	48	61	79	66
24-28	138	112	110	77	67	88	94	137	117	106
ТМД елдері										
страны СНГ										
Барлығы					95					225
Всего	221	156	158	137		163	167	244	247	
14-18	35	21	24	30	23	47	45	69	76	74
19-23	74	63	44	46	32	43	39	54	65	60
24-28	112	72	90	61	40	73	83	121	106	91
Басқа елдер										
Другие страны										
Барлығы										
Всего	48	64	51	40	51	35	34	42	43	34
14-18	11	14	20	19	11	14	14	19	18	13
19-23	11	10	11	5	13	6	9	7	14	6
24-28	26	40	20	16	27	15	11	16	11	15
Әйелдер										
Женщины										
Барлығы										
Всего	287	268	328	272	260	245	267	317	293	314
14-18	30	31	47	45	45	48	64	69	76	87
19-23	72	88	113	90	87	58	62	94	67	73
24-28	185	149	168	137	128	139	141	154	150	154
ТМД елдері										
страны СНГ										
Барлығы										
Всего	261	226	278	227	198	201	204	260	239	249
14-18	24	20	31	29	30	37	47	62	64	69
19-23	67	78	103	79	65	49	52	82	50	57
24-28	170	128	144	119	103	115	105	116	125	123
Басқа елдер										
Другие страны										
Барлығы										
Всего	26	42	50	45	62	44	63	57	54	65
14-18	6	11	16	16	15	11	17	7	12	18
19-23	5	10	10	11	22	9	10	12	17	16
24-28	15	21	24	18	25	24	36	38	25	31

Шымкент қаласы
г. Шымкент

адам

человек

Жас Возраст	Иммигранттар Иммигранты					Эмигранттар Эмигранты				
	2014	2015	2016	2017	2018	2014	2015	2016	2017	2018
Ерлер										
Мужчины										
Барлығы										
Всего	-	-	-	202	150	-	-	-	60	68
14-18	-	-	-	28	27	-	-	-	14	20
19-23	-	-	-	80	59	-	-	-	18	17
24-28	-	-	-	94	64	-	-	-	28	31
ТМД елдері										
страны СНГ										
Барлығы										
Всего	-	-	-	188	133	-	-	-	56	63
14-18	-	-	-	24	23	-	-	-	14	18
19-23	-	-	-	79	50	-	-	-	18	15
24-28	-	-	-	85	60	-	-	-	24	30
Басқа елдер										
Другие страны										
Барлығы										
Всего	-	-	-	14	17	-	-	-	4	5
14-18	-	-	-	4	4	-	-	-	0	2
19-23	-	-	-	1	9	-	-	-	0	2
24-28	-	-	-	9	4	-	-	-	4	1
Әйелдер										
Женщины										
Барлығы										
Всего	-	-	-	237	260	-	-	-	68	75
14-18	-	-	-	29	26	-	-	-	7	13
19-23	-	-	-	114	133	-	-	-	27	22
24-28	-	-	-	94	101	-	-	-	34	40
ТМД елдері										
страны СНГ										
Барлығы										
Всего				222	255	-	-	-	60	71
14-18				26	25	-	-	-	7	12
19-23				109	131	-	-	-	25	21
24-28				87	99	-	-	-	28	38
Басқа елдер										
Другие страны										
Барлығы										
Всего	-	-	-	15	5	-	-	-	8	4
14-18	-	-	-	3	1	-	-	-	0	1
19-23	-	-	-	5	2	-	-	-	2	1
24-28	-	-	-	7	2	-	-	-	6	2

**1.14 14-28 жастағы ішкі көші-қону бойынша
Внутренняя миграция в возрасте 14-28 лет**

**Қазақстан Республикасы
Республика Казахстан**

адам	Жас Возраст	Барлық жастар Вся молодежь					Қала жастары Городская молодежь					Ауыл жастары Сельская молодежь					человек
		2014	2015	2016	2017	2018	2014	2015	2016	2017	2018	2014	2015	2016	2017	2018	
Келгендер ерлер																	
Прибывшие мужчины																	
Барлығы		69287	79764	100915	128370	132856	51736	59867	76394	85282	88313	17551	19897	24521	43088	44543	
Всего		13579	15983	23489	29523	35647	10818	12737	18760	19886	24485	2761	3246	4729	9637	11162	
14-18		26529	32611	38207	45695	48328	19616	24833	28827	30518	31898	6913	7778	9380	15177	16430	
19-23		29179	31170	39219	53152	48881	21302	22297	28807	34878	31930	7877	8873	10412	18274	16951	
24-28																	
Кеткендер ерлер																	
Убывшие мужчины																	
Барлығы		69287	79764	100915	128370	132856	38244	44123	55396	70835	71874	31043	35641	45519	57535	60982	
Всего		13579	15983	23489	29523	35647	7258	8576	11907	15390	17789	6321	7407	11582	14133	17858	
14-18		26529	32611	38207	45695	48328	14293	17754	20503	24932	25637	12236	14857	17704	20763	22691	
19-23		29179	31170	39219	53152	48881	16693	17793	22986	30513	28448	12486	13377	16233	22639	20433	
24-28																	
Келгендер әйелдер																	
Прибывшие женщины																	
Барлығы		99711	109851	134962	169360	163000	69849	78625	97261	109847	107126	29862	31226	37701	59513	55874	
Всего		16547	18455	24376	29415	32350	13306	14894	19732	20173	22680	3241	3561	4644	9242	9670	
14-18		43687	49781	57979	69546	67044	29235	34941	40521	43951	43310	14452	14840	17458	25595	23734	
19-23		39477	41615	52607	70399	63606	27308	28790	37008	45723	41136	12169	12825	15599	24676	22470	
24-28																	
Кеткендер әйелдер																	
Убывшие женщины																	
Барлығы		99711	109851	134962	169360	163000	52397	56964	70660	89719	84492	47314	52887	64302	79641	78508	
Всего		16547	18455	24376	29415	32350	8296	9015	12006	14575	15031	8251	9440	12370	14840	17319	
14-18		43687	49781	57979	69546	67044	21705	24378	28399	34376	32493	21982	25403	29580	35170	34551	
19-23		39477	41615	52607	70399	63606	22396	23571	30255	40768	36968	17081	18044	22352	29631	26638	
24-28																	

**Ақмола облысы
Ақмолинская область**

адам	Жас Возраст	Барлық жастар Вся молодежь					Қала жастары Городская молодежь					Ауыл жастары Сельская молодежь					человек
		2014	2015	2016	2017	2018	2014	2015	2016	2017	2018	2014	2015	2016	2017	2018	
Келгендер ерлер																	
Прибывшие мужчины																	
Барлығы																	
Всего		2275	3365	3090	5283	4523	1320	1967	1792	2478	2268	955	1398	1298	2805	2255	
14-18		319	785	623	1196	1154	169	511	335	584	582	150	274	288	612	572	
19-23		831	1242	1191	1886	1599	491	711	701	927	823	340	531	490	959	776	
24-28		1125	1338	1276	2201	1770	660	745	756	967	863	465	593	520	1 234	907	
Кеткендер ерлер																	
Выбывшие мужчины																	
Барлығы																	
Всего		3010	2850	6203	5517	5161	1435	1386	2357	2354	2329	1575	1464	3846	3163	2832	
14-18		489	581	2157	1252	1340	208	241	662	502	597	281	340	1495	750	743	
19-23		1173	1103	2136	2045	1897	559	526	821	895	897	614	577	1315	1150	1000	
24-28		1348	1166	1910	2220	1924	668	619	874	957	835	680	547	1036	1263	1089	
Келгендер әйелдер																	
Прибывшие женщины																	
Барлығы																	
Всего		2989	4150	4035	6141	4911	1647	2225	2257	2756	2267	1342	1925	1778	3385	2644	
14-18		370	779	743	1155	947	190	450	444	525	448	180	329	299	630	499	
19-23		1345	1729	1677	2411	1939	778	942	942	1117	953	567	787	735	1294	986	
24-28		1274	1642	1615	2575	2025	679	833	871	1114	866	595	809	744	1461	1159	
Кеткендер әйелдер																	
Выбывшие женщины																	
Барлығы																	
Всего		3805	3664	7614	6753	5542	1779	1720	2998	2816	2433	2026	1944	4616	3937	3109	
14-18		587	626	2188	1302	1009	259	251	669	514	398	328	375	1519	788	611	
19-23		1688	1653	2990	2766	2259	759	741	1213	1133	1004	929	912	1777	1633	1255	
24-28		1530	1385	2436	2685	2274	761	728	1116	1169	1031	769	657	1320	1516	1243	

Ақтөбе облысы
Ақтөбінская область

адам	Жас Возраст	Барлық жастар Вся молодежь					Қала жастары Городская молодежь					Ауыл жастары Сельская молодежь					человек
		2014	2015	2016	2017	2018	2014	2015	2016	2017	2018	2014	2015	2016	2017	2018	
		Келгендер ерлер															
		Прибывшие мужчины															
Барлығы																	
Всего		3262	2728	4075	5675	4899	2478	2169	3087	4264	3455	784	559	988	1411	1444	
14-18		556	512	1097	1421	1165	440	428	911	1112	843	116	84	186	309	322	
19-23		1350	1108	1535	2164	1882	1034	877	1121	1630	1303	316	231	414	534	579	
24-28		1356	1108	1443	2090	1852	1004	864	1055	1522	1309	352	244	388	568	543	
		Кеткендер ерлер															
		Выбывшие мужчины															
Барлығы																	
Всего		3487	3252	4712	5819	5010	2036	1985	2778	3174	2999	1451	1267	1934	2645	2011	
14-18		649	617	1141	1315	1095	401	390	615	697	635	248	227	526	618	460	
19-23		1391	1381	1828	2272	1948	780	828	1096	1210	1158	611	553	732	1062	790	
24-28		1447	1254	1743	2232	1967	855	767	1067	1267	1206	592	487	676	965	761	
		Келгендер әйелдер															
		Прибывшие женщины															
Барлығы																	
Всего		4946	3914	5883	8121	6065	3441	2865	4274	5961	4094	1505	1049	1609	2160	1971	
14-18		708	545	1135	1626	1057	539	434	967	1337	750	169	111	168	289	307	
19-23		2364	1947	2758	3686	2765	1605	1363	1940	2612	1791	759	584	818	1074	974	
24-28		1874	1422	1990	2809	2243	1297	1068	1367	2012	1553	577	354	623	797	690	
		Кеткендер әйелдер															
		Выбывшие женщины															
Барлығы																	
Всего		5119	4523	6383	8059	6243	2846	2630	3540	4203	3505	2273	1893	2843	3856	2738	
14-18		777	711	1160	1408	1016	442	425	612	723	526	335	286	548	685	490	
19-23		2419	2253	2977	3675	2836	1293	1294	1591	1837	1554	1126	959	1386	1838	1282	
24-28		1923	1559	2246	2976	2391	1111	911	1337	1643	1425	812	648	909	1333	966	

**Алматы облысы
Алматинская область**

адам	Жас Возраст	Барлық жастар Вся молодежь					Қала жастары Городская молодежь					Ауыл жастары Сельская молодежь					человек
		2014	2015	2016	2017	2018	2014	2015	2016	2017	2018	2014	2015	2016	2017	2018	
Келгендер ерлер																	
Прибывшие мужчины																	
Барлығы																	
Всего		6515	7303	8949	14441	10266	2614	2848	2964	3706	2533	3901	4455	5985	10735	7733	
14-18		939	1101	1894	3548	2732	349	409	556	849	587	590	692	1338	2699	2145	
19-23		2604	2838	3305	4868	3376	1058	1140	1220	1365	923	1546	1698	2085	3503	2453	
24-28		2972	3364	3750	6025	4158	1207	1299	1188	1492	1023	1765	2065	2562	4533	3135	
Кеткендер ерлер																	
Выбывшие мужчины																	
Барлығы																	
Всего		7657	10205	11237	15253	12441	2677	3635	3875	5748	4406	4980	6570	7362	9505	8035	
14-18		1701	2070	2526	3394	3044	589	735	825	1314	1054	1112	1335	1701	2080	1990	
19-23		2759	4185	4199	5070	4065	961	1531	1412	1934	1466	1798	2654	2787	3136	2599	
24-28		3197	3950	4512	6789	5332	1127	1369	1638	2500	1886	2070	2581	2874	4289	3446	
Келгендер әйелдер																	
Прибывшие женщины																	
Барлығы																	
Всего		9335	10338	12698	17126	13072	3340	3679	3943	4173	3142	5995	6659	8755	12953	9930	
14-18		912	1031	1788	3066	2329	312	343	524	768	538	600	688	1264	2298	1791	
19-23		4065	4424	5194	6535	4980	1445	1622	1784	1714	1208	2620	2802	3410	4821	3772	
24-28		4358	4883	5716	7525	5763	1583	1714	1635	1691	1396	2775	3169	4081	5834	4367	
Кеткендер әйелдер																	
Выбывшие женщины																	
Барлығы																	
Всего		11378	14400	15636	20451	16531	3634	4561	4982	7247	5474	7744	9839	10654	13204	11057	
14-18		2070	2277	2450	3279	2707	657	726	848	1175	850	1413	1551	1602	2104	1857	
19-23		4387	6126	6174	7669	6003	1358	1934	1911	2674	2010	3029	4192	4263	4995	3993	
24-28		4921	5997	7012	9503	7821	1619	1901	2223	3398	2614	3302	4096	4789	6105	5207	

Атырау облысы
Атырауская область

адам	Жас Возраст	Барлық жастар Вся молодежь					Қала жастары Городская молодежь					Ауыл жастары Сельская молодежь					человек
		2014	2015	2016	2017	2018	2014	2015	2016	2017	2018	2014	2015	2016	2017	2018	
Келгендер ерлер																	
Прибывшие мужчины																	
Барлығы		1663	1797	2192	3280	2766	1198	1293	1309	1772	1378	465	504	883	1508	1388	
Всего		241	283	347	704	616	172	202	185	368	291	69	81	162	336	325	
14-18		667	721	828	1150	999	467	494	481	614	490	200	227	347	536	509	
19-23		755	793	1017	1426	1151	559	597	643	790	597	196	196	374	636	554	
24-28																	
Кеткендер ерлер																	
Выбывшие мужчины																	
Барлығы		1713	1933	2256	3137	2495	789	937	1052	1473	1347	924	996	1204	1664	1148	
Всего		402	472	615	849	673	193	236	292	384	348	209	236	323	465	325	
14-18		633	787	721	950	758	262	394	324	441	406	371	393	397	509	352	
19-23		678	674	920	1338	1064	334	307	436	648	593	344	367	484	690	471	
24-28																	
Келгендер әйелдер																	
Прибывшие женщины																	
Барлығы		3098	3188	3834	5497	4264	1811	1781	1957	2588	1759	1287	1407	1877	2909	2505	
Всего		330	320	421	804	556	192	182	204	391	229	138	138	217	413	327	
14-18		1525	1545	1757	2435	1961	803	791	805	1099	763	722	754	952	1336	1198	
19-23		1243	1323	1656	2258	1747	816	808	948	1098	767	427	515	708	1160	980	
24-28																	
Кеткендер әйелдер																	
Выбывшие женщины																	
Барлығы		3058	3572	4073	5388	4026	1240	1453	1635	2105	1849	1818	2119	2438	3283	2177	
Всего		576	739	916	1068	612	283	347	460	416	313	293	392	456	652	299	
14-18		1380	1702	1656	2224	1682	477	669	601	789	687	903	1033	1055	1435	995	
19-23		1102	1131	1501	2096	1732	480	437	574	900	849	622	694	927	1196	883	
24-28																	

**Батыс Қазақстан облысы
Западно-Казахстанская область**

адам	Жас Возраст	Барлық жастар Вся молодежь					Қала жастары Городская молодежь					Ауыл жастары Сельская молодежь					человек
		2014	2015	2016	2017	2018	2014	2015	2016	2017	2018	2014	2015	2016	2017	2018	
Келгендер ерлер																	
Прибывшие мужчины																	
Барлығы		2903	3037	3600	5707	4161	1923	1933	2410	3675	2378	980	1104	1190	2032	1783	
Всего		546	761	864	1645	945	432	635	693	1270	581	114	126	171	375	364	
14-18		1179	1298	1378	1945	1440	730	817	897	1196	758	449	481	481	749	682	
19-23		1178	978	1358	2117	1776	761	481	820	1209	1039	417	497	538	908	737	
24-28																	
Кеткендер ерлер																	
Выбывшие мужчины																	
Барлығы		3081	2961	4010	5946	4404	1177	1365	1621	2466	2103	1904	1596	2389	3480	2301	
Всего		481	537	866	1601	968	182	198	256	463	367	299	339	610	1138	601	
14-18		1365	1398	1657	2169	1677	563	699	746	1048	923	802	699	911	1121	754	
19-23		1235	1026	1487	2176	1759	432	468	619	955	813	803	558	868	1221	946	
24-28																	
Келгендер әйелдер																	
Прибывшие женщины																	
Барлығы		4649	5466	5811	8086	5907	2523	3389	3458	4939	3061	2126	2077	2353	3147	2846	
Всего		731	1453	1304	2080	955	528	1247	1058	1675	571	203	206	246	405	384	
14-18		2354	2680	2672	3200	2538	1162	1551	1405	1677	1186	1192	1129	1267	1523	1352	
19-23		1564	1333	1835	2806	2414	833	591	995	1587	1304	731	742	840	1219	1110	
24-28																	
Кеткендер әйелдер																	
Выбывшие женщины																	
Барлығы		4849	4947	6517	8584	6445	1816	1974	2666	3818	3151	3033	2973	3851	4766	3294	
Всего		657	846	1254	1871	1003	248	252	375	535	399	409	594	879	1336	604	
14-18		2547	2629	3217	3762	2989	945	1084	1432	1848	1583	1602	1545	1785	1914	1406	
19-23		1645	1472	2046	2951	2453	623	638	859	1435	1169	1022	834	1187	1516	1284	
24-28																	

человек

**Жамбыл облысы
Жамбылская область**

адам	Жас Возраст	Барлық жастар Вся молодежь					Қала жастары Городская молодежь					Ауыл жастары Сельская молодежь					человек
		2014	2015	2016	2017	2018	2014	2015	2016	2017	2018	2014	2015	2016	2017	2018	
Келгендер ерлер																	
Прибывшие мужчины																	
Барлығы																	
Барлығы																	
Барлығы																	
Барлығы																	
Барлығы																	
Барлығы																	
Барлығы																	
Барлығы																	
Барлығы																	
Барлығы																	
Барлығы																	
Барлығы																	
Барлығы																	
Барлығы																	
Барлығы																	
Барлығы																	
Барлығы																	
Барлығы																	
Барлығы																	
Барлығы																	
Барлығы																	
Барлығы																	
Барлығы																	
Барлығы																	
Барлығы																	
Барлығы																	
Барлығы																	
Барлығы																	
Барлығы																	
Барлығы																	
Барлығы																	
Барлығы																	
Барлығы																	
Барлығы																	
Барлығы																	
Барлығы																	
Барлығы																	
Барлығы																	
Барлығы																	
Барлығы																	
Барлығы																	
Барлығы																	
Барлығы																	
Барлығы																	
Барлығы																	
Барлығы																	
Барлығы																	
Барлығы																	
Барлығы																	
Барлығы																	
Барлығы																	
Барлығы																	
Барлығы																	
Барлығы																	
Барлығы																	
Барлығы																	
Барлығы																	
Барлығы																	
Барлығы																	
Барлығы																	
Барлығы																	
Барлығы																	
Барлығы																	
Барлығы																	
Барлығы																	
Барлығы																	
Барлығы																	
Барлығы																	
Барлығы																	
Барлығы																	
Барлығы																	
Барлығы																	

Қарағанды облысы
Қарағандинская область

адам	Жас Возраст	Барлық жастар Вся молодежь					Қала жастары Городская молодежь					Ауыл жастары Сельская молодежь					человек	
		2014	2015	2016	2017	2018	2014	2015	2016	2017	2018	2014	2015	2016	2017	2018		
		Келгендер ерлер Прибывшие мужчины																
Барлығы																		
Всего		5890	5260	5078	6519	6149	5016	4437	4278	5168	4553	874	823	800	1351	1596		
14-18		1382	994	1178	1521	1465	1227	845	1005	1182	1067	155	149	173	339	398		
19-23		2204	2062	1879	2360	2460	1900	1750	1589	1864	1799	304	312	290	496	661		
24-28		2304	2204	2021	2638	2224	1889	1842	1684	2122	1687	415	362	337	516	537		
Барлығы																		
Всего		5424	5267	6271	7325	6848	3463	3481	4193	4799	4895	1961	1786	2078	2526	1953		
14-18		968	922	1432	1633	1594	586	592	821	1037	1094	382	330	611	596	500		
19-23		2014	2145	2369	2757	2697	1287	1442	1613	1816	1939	727	703	756	941	758		
24-28		2442	2200	2470	2935	2557	1590	1447	1759	1946	1862	852	753	711	989	695		
Барлығы																		
Всего		8298	7197	6705	8426	6940	6953	5830	5444	6510	4989	1345	1367	1261	1916	1951		
14-18		1805	1104	1044	1516	1184	1634	925	888	1227	867	171	179	156	289	317		
19-23		3569	3227	2920	3433	2830	2925	2577	2334	2598	1965	644	650	586	835	865		
24-28		2924	2866	2741	3477	2926	2394	2328	2222	2685	2157	530	538	519	792	769		
Барлығы																		
Всего		7460	7558	8414	9508	7805	4749	4950	5628	6285	5447	2711	2608	2786	3223	2358		
14-18		1116	1180	1483	1614	1361	643	736	885	963	879	473	444	598	651	482		
19-23		3269	3453	3687	3910	3106	1987	2243	2415	2486	2083	1282	1210	1272	1424	1023		
24-28		3075	2925	3244	3984	3338	2119	1971	2328	2836	2485	956	954	916	1148	853		

человек

Қызылорда облысы
Қызылординская область

адам	Жас Возраст	Барлық жастар Вся молодежь					Қала жастары Городская молодежь					Ауыл жастары Сельская молодежь					человек
		2014	2015	2016	2017	2018	2014	2015	2016	2017	2018	2014	2015	2016	2017	2018	
		Келгендер ерлер Прибывшие мужчины															
Барлығы		2339	2714	4033	4892	4988	1421	1556	2155	2285	2367	918	1158	1878	2607	2621	
Барлығы		317	342	652	989	1092	204	192	345	495	560	113	150	307	494	532	
14-18		1029	1141	1745	1971	2048	595	635	932	910	914	434	506	813	1061	1134	
19-23		993	1231	1636	1932	1848	622	729	878	880	893	371	502	758	1052	955	
24-28																	
Барлығы		3206	3907	5685	5613	5620	1376	1757	2314	2371	2321	1830	2150	3371	3242	3299	
Барлығы		717	884	1519	1335	1519	301	413	616	552	641	416	471	903	783	878	
14-18		1344	1745	2285	2230	2174	579	793	922	880	852	765	952	1363	1350	1322	
19-23		1145	1278	1881	2048	1927	496	551	776	939	828	649	727	1105	1109	1099	
24-28																	
Барлығы		4096	4387	5420	6491	6262	2102	2428	2770	2937	2796	1994	1959	2650	3554	3466	
Барлығы		360	548	684	912	886	196	408	433	508	409	164	140	251	404	477	
14-18		2239	2333	2728	3134	2929	1112	1206	1329	1328	1276	1127	1127	1399	1806	1653	
19-23		1497	1506	2008	2445	2447	794	814	1008	1101	1111	703	692	1000	1344	1336	
24-28																	
Барлығы		5178	5908	7793	7913	7509	2260	2328	2991	3217	3073	2918	3580	4802	4696	4436	
Барлығы		1062	1274	1676	1375	1271	463	489	627	528	490	599	785	1049	847	781	
14-18		2603	2977	3687	3794	3449	1110	1130	1318	1446	1293	1493	1847	2369	2348	2156	
19-23		1513	1657	2430	2744	2789	687	709	1046	1243	1290	826	948	1384	1501	1499	
24-28																	

человек

**Маңғыстау облысы
Мангистауская область**

адам	Жас Возраст	Барлық жастар Вся молодежь					Қала жастары Городская молодежь					Ауыл жастары Сельская молодежь					человек														
		2014	2015	2016	2017	2018	2014	2015	2016	2017	2018	2014	2015	2016	2017	2018															
		Келгендер ерлер Прибывшие мужчины																													
Барлығы																															
Барлығы	Всего	2710	2348	2303	5332	3960	1269	959	643	1338	1294	1389	1660	3994	2666																
14-18	14-18	365	306	328	1107	805	142	83	69	262	241	223	223	259	845	564															
19-23	19-23	1249	1102	1045	1995	1521	629	491	312	500	477	620	611	733	1495	1044															
24-28	24-28	1096	940	930	2230	1634	498	385	262	576	576	598	555	668	1654	1058															
Барлығы																															
Барлығы	Всего	2165	2101	2534	5286	3912	1324	1374	1511	2393	1793	841	727	1023	2893	2119															
14-18	14-18	554	502	672	1253	905	337	296	363	540	420	217	206	309	713	485															
19-23	19-23	774	760	867	1790	1313	471	512	506	829	566	303	248	361	961	747															
24-28	24-28	837	839	995	2243	1694	516	566	642	1024	807	321	273	353	1219	887															
Барлығы																															
Барлығы	Всего	2728	2808	2816	7204	5385	988	924	823	2003	1933	1740	1884	1993	5201	3452															
14-18	14-18	306	288	295	1220	848	106	75	74	293	262	200	213	221	927	586															
19-23	19-23	1256	1370	1416	3058	2325	443	452	404	891	812	813	918	1012	2167	1513															
24-28	24-28	1166	1150	1105	2926	2212	439	397	345	819	859	727	753	760	2107	1353															
Барлығы																															
Барлығы	Всего	2779	2949	3432	7202	5210	1585	1731	1893	2887	2063	1194	1218	1539	4315	3147															
14-18	14-18	597	694	852	1454	901	332	358	465	586	385	265	336	387	868	516															
19-23	19-23	1149	1264	1420	2787	2098	621	746	733	1089	775	528	518	687	1698	1323															
24-28	24-28	1033	991	1160	2961	2211	632	627	695	1212	903	401	364	465	1749	1308															

человек

Павлодар облысы Павлодарская область

адам	Жас Возраст	Барлық жастар Вся молодежь					Қала жастары Городская молодежь					Ауыл жастары Сельская молодежь					человек
		2014	2015	2016	2017	2018	2014	2015	2016	2017	2018	2014	2015	2016	2017	2018	
Келгендер ерлер																	
Прибывшие мужчины																	
Барлығы		2488	3140	3745	4437	5072	1878	2346	2706	2814	3058	610	794	1039	1623	2014	
Всего		430	663	709	1022	1326	331	506	511	638	790	99	157	198	384	536	
14-18		940	1124	1433	1581	1930	728	862	1047	1020	1160	212	262	386	561	770	
19-23		1118	1353	1603	1834	1816	819	978	1148	1156	1108	299	375	455	678	708	
24-28																	
Кеткендер ерлер																	
Убывшие мужчины																	
Барлығы		2478	3103	4286	4829	5280	1290	1665	2541	2739	3146	1188	1438	1745	2090	2134	
Всего		446	603	918	1119	1401	227	332	574	636	881	219	271	344	483	520	
14-18		926	1145	1580	1696	1995	441	589	890	941	1151	485	556	690	755	844	
19-23		1106	1355	1788	2014	1884	622	744	1077	1162	1114	484	611	711	852	770	
24-28																	
Келгендер әйелдер																	
Прибывшие женщины																	
Барлығы		3671	3956	4390	5089	4704	2699	2826	2984	3224	2858	972	1130	1406	1865	1846	
Всего		478	560	566	850	845	383	404	396	565	508	95	156	170	285	337	
14-18		1612	1723	1843	2021	1834	1160	1242	1259	1283	1132	452	481	584	738	702	
19-23		1581	1673	1981	2218	2025	1156	1180	1329	1376	1218	425	493	652	842	807	
24-28																	
Кеткендер әйелдер																	
Убывшие женщины																	
Барлығы		3827	3991	5085	5702	4905	1869	2000	2831	3154	2802	1958	1991	2254	2548	2103	
Всего		509	552	825	969	870	254	304	506	509	492	255	248	319	460	378	
14-18		1671	1761	2075	2268	1885	752	809	1105	1183	1043	919	952	970	1085	842	
19-23		1647	1678	2185	2465	2150	863	887	1220	1462	1267	784	791	965	1003	883	
24-28																	

**Солтүстік Қазақстан облысы
Северо-Казахстанская область**

адам	Жас Возраст	Барлық жастар Вся молодежь					Қала жастары Городская молодежь					Ауыл жастары Сельская молодежь					человек
		2014	2015	2016	2017	2018	2014	2015	2016	2017	2018	2014	2015	2016	2017	2018	
		Келгендер ерлер Прибывшие мужчины															
Барлығы		2019	4042	2776	3589	3238	1133	2695	1401	1729	1429	886	1347	1375	1860	1809	
Барлығы		2019	4042	2776	3589	3238	1133	2695	1401	1729	1429	886	1347	1375	1860	1809	
Барлығы		2019	4042	2776	3589	3238	1133	2695	1401	1729	1429	886	1347	1375	1860	1809	
Барлығы		2019	4042	2776	3589	3238	1133	2695	1401	1729	1429	886	1347	1375	1860	1809	
Барлығы		2019	4042	2776	3589	3238	1133	2695	1401	1729	1429	886	1347	1375	1860	1809	
Барлығы		2019	4042	2776	3589	3238	1133	2695	1401	1729	1429	886	1347	1375	1860	1809	
Барлығы		2019	4042	2776	3589	3238	1133	2695	1401	1729	1429	886	1347	1375	1860	1809	
Барлығы		2019	4042	2776	3589	3238	1133	2695	1401	1729	1429	886	1347	1375	1860	1809	
Барлығы		2019	4042	2776	3589	3238	1133	2695	1401	1729	1429	886	1347	1375	1860	1809	
Барлығы		2019	4042	2776	3589	3238	1133	2695	1401	1729	1429	886	1347	1375	1860	1809	
Барлығы		2019	4042	2776	3589	3238	1133	2695	1401	1729	1429	886	1347	1375	1860	1809	
Барлығы		2019	4042	2776	3589	3238	1133	2695	1401	1729	1429	886	1347	1375	1860	1809	
Барлығы		2019	4042	2776	3589	3238	1133	2695	1401	1729	1429	886	1347	1375	1860	1809	
Барлығы		2019	4042	2776	3589	3238	1133	2695	1401	1729	1429	886	1347	1375	1860	1809	
Барлығы		2019	4042	2776	3589	3238	1133	2695	1401	1729	1429	886	1347	1375	1860	1809	
Барлығы		2019	4042	2776	3589	3238	1133	2695	1401	1729	1429	886	1347	1375	1860	1809	
Барлығы		2019	4042	2776	3589	3238	1133	2695	1401	1729	1429	886	1347	1375	1860	1809	
Барлығы		2019	4042	2776	3589	3238	1133	2695	1401	1729	1429	886	1347	1375	1860	1809	
Барлығы		2019	4042	2776	3589	3238	1133	2695	1401	1729	1429	886	1347	1375	1860	1809	
Барлығы		2019	4042	2776	3589	3238	1133	2695	1401	1729	1429	886	1347	1375	1860	1809	
Барлығы		2019	4042	2776	3589	3238	1133	2695	1401	1729	1429	886	1347	1375	1860	1809	
Барлығы		2019	4042	2776	3589	3238	1133	2695	1401	1729	1429	886	1347	1375	1860	1809	
Барлығы		2019	4042	2776	3589	3238	1133	2695	1401	1729	1429	886	1347	1375	1860	1809	
Барлығы		2019	4042	2776	3589	3238	1133	2695	1401	1729	1429	886	1347	1375	1860	1809	
Барлығы		2019	4042	2776	3589	3238	1133	2695	1401	1729	1429	886	1347	1375	1860	1809	
Барлығы		2019	4042	2776	3589	3238	1133	2695	1401	1729	1429	886	1347	1375	1860	1809	
Барлығы		2019	4042	2776	3589	3238	1133	2695	1401	1729	1429	886	1347	1375	1860	1809	
Барлығы		2019	4042	2776	3589	3238	1133	2695	1401	1729	1429	886	1347	1375	1860	1809	
Барлығы		2019	4042	2776	3589	3238	1133	2695	1401	1729	1429	886	1347	1375	1860	1809	
Барлығы		2019	4042	2776	3589	3238	1133	2695	1401	1729	1429	886	1347	1375	1860	1809	
Барлығы		2019	4042	2776	3589	3238	1133	2695	1401	1729	1429	886	1347	1375	1860	1809	
Барлығы		2019	4042	2776	3589	3238	1133	2695	1401	1729	1429	886	1347	1375	1860	1809	
Барлығы		2019	4042	2776	3589	3238	1133	2695	1401	1729	1429	886	1347	1375	1860	1809	
Барлығы		2019	4042	2776	3589	3238	1133	2695	1401	1729	1429	886	1347	1375	1860	1809	
Барлығы		2019	4042	2776	3589	3238	1133	2695	1401	1729	1429	886	1347	1375	1860	1809	
Барлығы		2019	4042	2776	3589	3238	1133	2695	1401	1729	1429	886	1347	1375	1860	1809	
Барлығы		2019	4042	2776	3589	3238	1133	2695	1401	1729	1429	886	1347	1375	1860	1809	
Барлығы		2019	4042	2776	3589	3238	1133	2695	1401	1729	1429	886	1347	1375	1860	1809	
Барлығы		2019	4042	2776	3589	3238	1133	2695	1401	1729	1429	886	1347	1375	1860	1809	
Барлығы		2019	4042	2776	3589	3238	1133	2695	1401	1729	1429	886	1347	1375	1860	1809	
Барлығы		2019	4042	2776	3589	3238	1133	2695	1401	1729	1429	886	1347	1375	1860	1809	
Барлығы		2019	4042	2776	3589	3238	1133	2695	1401	1729	1429	886	1347	1375	1860	1809	
Барлығы		2019	4042	2776	3589	3238	1133	2695	1401	1729	1429	886	1347	1375	1860	1809	
Барлығы		2019	4042	2776	3589	3238	1133	2695	1401	1729	1429	886	1347	1375	1860	1809	
Барлығы		2019	4042	2776	3589	3238	1133	2695	1401	1729	1429	886	1347	1375	1860	1809	
Барлығы		2019	4042	2776	3589	3238	1133	2695	1401	1729	1429	886	1347	1375	1860	1809	
Барлығы		2019	4042	2776	3589	3238	1133	2695	1401	1729	1429	886	1347	1375	1860	1809	
Барлығы		2019	4042	2776	3589	3238	1133	2695	1401	1729	1429	886	1347	1375	1860	1809	
Барлығы		2019	4042	2776	3589	3238	1133	2695	1401	1729	1429	886	1347	1375	1860	1809	
Барлығы		2019	4042	2776	3589	3238	1133	2695	1401	1729	1429	886	1347	1375	1860	1809	
Барлығы		2019	4042	2776	3589	3238	1133	2695	1401	1729	1429	886	1347	1375	1860	1809	
Барлығы		2019	4042	2776	3589	3238											

человек

Түркістан облысы*
Туркестанская область

адам	Жас Возраст	Барлық жастар Вся молодежь					Қала жастары Городская молодежь					Ауыл жастары Сельская молодежь					человек
		2014	2015	2016	2017	2018	2014	2015	2016	2017	2018	2014	2015	2016	2017	2018	
Келгендер ерлер																	
Прибывшие мужчины																	
Барлығы																	
Барлығы	Барлығы	5842	7258	8337	7372	16592	4217	5379	5778	2366	4932	1625	1879	2559	5006	11660	
	Барлығы	1038	1211	1563	1535	4731	793	945	1127	440	1513	245	266	436	1095	3218	
	Барлығы	2177	2741	3216	2745	6338	1564	1988	2215	883	1766	613	753	1001	1862	4572	
	Барлығы	2627	3306	3558	3092	5523	1860	2446	2436	1043	1653	767	860	1122	2049	3870	
Кеткендер ерлер																	
Выбывшие мужчины																	
Барлығы																	
Барлығы	Барлығы	9566	11350	15959	14024	28085	5194	6305	8126	4345	6930	4372	5045	7833	9679	21155	
	Барлығы	2122	2399	3491	3376	10122	1108	1404	1800	970	2473	1014	995	1691	2406	7649	
	Барлығы	3886	4980	6612	5638	11228	2086	2729	3186	1761	2566	1800	2251	3426	3877	8662	
	Барлығы	3558	3971	5856	5010	6735	2000	2172	3140	1614	1891	1558	1799	2716	3396	4844	
Келгендер әйелдер																	
Прибывшие женщины																	
Барлығы																	
Барлығы	Барлығы	10817	11565	13675	12083	18061	6929	7873	8796	3417	5182	3888	3692	4879	8666	12879	
	Барлығы	1342	1409	1616	1597	3589	976	1048	1125	463	1043	366	361	491	1134	2546	
	Барлығы	5487	5592	6835	5749	7890	3369	3611	4272	1567	2217	2118	1981	2563	4182	5673	
	Барлығы	3988	4564	5224	4737	6582	2584	3214	3399	1387	1922	1404	1350	1825	3350	4660	
Кеткендер әйелдер																	
Выбывшие женщины																	
Барлығы																	
Барлығы	Барлығы	15849	17252	22169	20330	34840	8299	9563	10917	5879	8587	7550	7689	11252	14451	26253	
	Барлығы	3114	3117	3759	3355	10353	1636	1778	1865	982	2563	1478	1339	1894	2373	7790	
	Барлығы	7623	8366	10963	10111	16429	3830	4386	4960	2712	3688	3793	3980	6003	7399	12741	
	Барлығы	5112	5769	7447	6864	8058	2833	3399	4092	2185	2336	2279	2370	3355	4679	5722	

* 2014-2016 жылдарға деректер Оңтүстік Қазақстан облысы бойынша.
Данные за 2014-2016гг. по Южно-Казахстанской области.

**Шығыс Қазақстан облысы
Восточно-Казахстанская область**

адам	Жас Возраст	Барлық жастар Вся молодежь					Қала жастары Городская молодежь					Ауыл жастары Сельская молодежь					человек	
		2014	2015	2016	2017	2018	2014	2015	2016	2017	2018	2014	2015	2016	2017	2018		
		Келгендер ерлер																
Барлығы		Прибывшие мужчины																
Всего		5552	6707	6369	9514	7766	3747	4834	4537	6389	5043	1805	1873	1832	3125	2723		
14-18		1065	1444	1457	2143	2020	748	1130	1128	1541	1420	317	314	329	602	600		
19-23		2142	2625	2432	3382	2690	1446	1906	1748	2327	1723	696	719	685	1055	967		
24-28		2345	2638	2479	3989	3056	1553	1798	1661	2521	1900	792	840	818	1468	1156		
Барлығы		Кеткендер ерлер																
Всего		6548	7643	8282	11220	8893	3088	3446	4060	4899	4081	3460	4197	4222	6321	4812		
14-18		1195	1544	1754	2441	2284	503	602	766	970	947	692	942	988	1471	1337		
19-23		2598	3161	3228	4113	3105	1216	1445	1570	1846	1406	1382	1716	1658	2267	1699		
24-28		2755	2938	3300	4666	3504	1369	1399	1724	2083	1728	1386	1539	1576	2583	1776		
Барлығы		Келгендер әйелдер																
Всего		6751	8354	7837	11478	9159	4356	5983	5202	7451	5631	2395	2371	2635	4027	3528		
14-18		1038	1489	1244	2143	1807	759	1237	949	1575	1207	279	252	295	568	600		
19-23		2944	3837	3424	4812	3687	1881	2754	2291	3160	2299	1063	1083	1133	1652	1388		
24-28		2769	3028	3169	4523	3665	1716	1992	1962	2716	2125	1053	1036	1207	1807	1540		
Барлығы		Кеткендер әйелдер																
Всего		8249	9572	10500	13421	10595	3983	4188	5144	5879	4995	4266	5384	5356	7542	5600		
14-18		1271	1668	1701	2424	2032	538	596	781	900	804	733	1072	920	1524	1228		
19-23		3615	4527	4657	5731	4286	1720	1935	2145	2449	1972	1895	2592	2512	3282	2314		
24-28		3363	3377	4142	5266	4277	1725	1657	2218	2530	2219	1638	1720	1924	2736	2058		

**Нұр-Сұлтан қаласы
г. Нұр-Сұлтан**

адам		человек			
Жас Возраст	Барлық жастар Вся молодежь				
	2014	2015	2016	2017	2018
Келгендер ерлер Прибывшие мужчины					
Барлығы					
Всего	7854	4905	25365	19266	14995
14-18	1314	737	6902	3866	3407
19-23	3139	1990	9565	7253	4995
24-28	3401	2178	8898	8147	6593
Кеткендер ерлер Выбывшие мужчины					
Барлығы					
Всего	4361	5290	7578	12433	11543
14-18	739	789	1342	2407	2260
19-23	1504	1967	2673	3995	3786
24-28	2118	2534	3563	6031	5497
Келгендер әйелдер Прибывшие женщины					
Барлығы					
Всего	9364	6233	29280	23372	17570
14-18	1357	798	7509	4084	2893
19-23	3967	2732	11938	9010	6126
24-28	4040	2703	9833	10278	8551
Кеткендер әйелдер Выбывшие женщины					
Барлығы					
Всего	5348	5978	8861	14295	12916
14-18	688	726	1194	2227	1881
19-23	1970	2179	2982	4619	4158
24-28	2690	3073	4685	7449	6877

**Алматы қаласы
г. Алматы**

адам		человек				
Жас Возраст	Барлық жастар Вся молодежь					
	2014	2015	2016	2017	2018	
Келгендер ерлер						
Прибывшие мужчины						
Барлығы						
Всего	11769	17784	14211	14659	13171	
14-18	3672	4520	3586	3215	3259	
19-23	3995	8018	5098	4799	4067	
24-28	4102	5246	5527	6645	5845	
Кеткендер ерлер						
Выбывшие мужчины						
Барлығы						
Всего	5903	6311	7613	9254	7882	
14-18	1129	1302	1745	2105	1982	

Жалғасы

Продолжение

Жас Возраст	Барлық жастар Вся молодежь				
	2014	2015	2016	2017	2018
19-23	1961	2129	2452	2856	2214
24-28	2813	2880	3416	4293	3686
Келгендер әйелдер Прибывшие женщины					
Барлығы					
Всего	16959	23587	19680	20655	17488
14-18	5206	5716	4008	3140	2935
19-23	5592	9934	6993	7296	5725
24-28	6161	7937	8679	10219	8828
Кеткендер әйелдер Выбывшие женщины					
Барлығы					
Всего	7331	7879	9441	11161	9430
14-18	957	1125	1567	1968	1795
19-23	2420	2509	2889	3215	2560
24-28	3954	4245	4985	5978	5075

**Шымкент қаласы
г. Шымкент**

адам

человек

Жас Возраст	Барлық жастар Вся молодежь				
	2014	2015	2016	2017	2018
Келгендер ерлер Прибывшие мужчины					
Барлығы					
Всего	-	-	-	8762	20669
14-18	-	-	-	2431	7740
19-23	-	-	-	2989	8532
24-28	-	-	-	3342	4397
Кеткендер ерлер Выбывшие мужчины					
Барлығы					
Всего	-	-	-	5979	10371
14-18	-	-	-	1470	2777
19-23	-	-	-	2059	4175
24-28	-	-	-	2450	3419
Келгендер әйелдер Прибывшие женщины					
Барлығы					
Всего	-	-	-	12564	26915
14-18	-	-	-	2252	8632
19-23	-	-	-	5550	12819
24-28	-	-	-	4762	5464
Кеткендер әйелдер Выбывшие женщины					
Барлығы					
Всего	-	-	-	8910	11862
14-18	-	-	-	1308	2082
19-23	-	-	-	3677	5336
24-28	-	-	-	3925	4444

1.5.4 14-28 жастағы этностар бойынша халықтың көші-қоны

Миграция населения по этносам в возрасте 14-28 лет

адам											человек
	Келгендер Прибыло					Кеткендер Выбыло					
	2014	2015	2016	2017	2018	2014	2015	2016	2017	2018	
Барлығы											
Всего											
Барлығы	175087	195434	240848	303157	300051	176249	196871	244126	305718	304715	Всего
Қазақтар	148368	165251	209414	263060	255720	144736	161870	206666	259811	253574	Казахи
Орыстар	14825	16749	16477	21068	17977	19094	21110	21594	26080	23678	Русские
Өзбектер	1592	1798	2472	3243	11955	1472	1692	2337	3144	11887	Узбеки
Украиндар	1622	1898	1920	2588	2230	1998	2213	2330	2929	2683	Украинцы
Ұйғырлар	1400	1698	1860	2095	1630	1382	1674	1849	2088	1623	Уйгуры
Татарлар	1217	1278	1369	1623	1474	1294	1382	1528	1780	1624	Татары
Немістер	1275	1463	1479	2061	1648	1832	1980	2137	2658	2261	Немцы
Басқа этностар	4788	5299	5857	7419	7417	4441	4950	5685	7228	7385	Другие этносы
Сыртқы көші-қон											
Внешняя миграция											
Барлығы	6089	5819	4971	5427	4195	7251	7256	8249	7988	8859	Всего
Қазақтар	3981	3801	3095	3603	2556	349	420	347	354	410	Казахи
Орыстар	828	828	804	821	706	5097	5189	5921	5833	6407	Русские
Өзбектер	156	134	161	130	115	36	28	26	31	47	Узбеки
Украиндар	69	88	83	100	74	445	403	493	441	527	Украинцы
Ұйғырлар	27	31	22	17	17	9	7	11	10	10	Уйгуры
Татарлар	84	63	59	48	49	161	167	218	205	199	Татары
Немістер	68	55	57	43	47	625	572	715	640	660	Немцы
Басқа этностар	876	819	690	665	631	529	470	518	474	599	Другие этносы
Ішкі көші-қон											
Внутренняя миграция											
Барлығы	168998	189615	235877	297730	295856	168998	189615	235877	297730	295856	Всего
Қазақтар	144387	161450	206319	259457	253164	144387	161450	206319	259457	253164	Казахи
Орыстар	13997	15921	15673	20247	17271	13997	15921	15673	20247	17271	Русские
Өзбектер	1436	1664	2311	3113	11840	1436	1664	2311	3113	11840	Узбеки
Украиндар	1553	1810	1837	2488	2156	1553	1810	1837	2488	2156	Украинцы
Ұйғырлар	1373	1667	1838	2078	1613	1373	1667	1838	2078	1613	Уйгуры
Татарлар	1133	1215	1310	1575	1425	1133	1215	1310	1575	1425	Татары
Немістер	1207	1408	1422	2018	1601	1207	1408	1422	2018	1601	Немцы
Басқа этностар	3912	4480	5167	6754	6786	3912	4480	5167	6754	6786	Другие этносы

2. Денсаулық здравье

2.1 Жастардың сырқаттанушылығы¹⁾ Заболеемость молодежи¹⁾

	15-28 жасты қоса алғанда халықтың қатерлі ісіктер мен сырқаттанушылығы										15-28 жасты қоса алғанда халықтың туберкулезбен сырқаттанушылығы									
	Заболееаемость злокачественными новообразованиями населения в возрасте 15-28 лет включительно										Заболееаемость туберкулезом населения в возрасте 15-28 лет включительно									
	өмірінде алғаш тіркелген аурулардың саны число заболеваний, зарегистрированных впервые в жизни					тісті халықтың 100 мың адамына шаққанда на 100 тыс. соответствующего населения					өмірінде алғаш тіркелген аурулардың саны число заболеваний, зарегистрированных впервые в жизни					тісті халықтың 100 мың адамына шаққанда на 100 тыс. соответствующего населения				
	2014.	2015.	2016.	2017.	2018.	2014.	2015.	2016.	2017.	2018.	2014.	2015.	2016.	2017.	2018.	2014.	2015.	2016.	2017.	2018.

Екі жыныс Оба пола

Қазақстан	823	874	745	692	681	18,8	20,6	18,2	17,3	18,9	4615	3834	3310	2814	2393	107,6	90,3	80,9	75,8	66,3
Республикасы	37	34	31	26	17	21,5	20,4	20,0	17,2	12,4	187	163	138	109	83	111,7	97,8	88,8	77,2	60,4
Ақмола	36	32	28	29	39	16,1	14,8	13,7	14,6	22,0	277	243	246	201	161	126,7	112,7	120,3	108,7	90,6
Ақтөбе	84	153	67	59	55	16,9	33,9	15,7	14,2	14,7	481	337	330	247	228	104,7	74,6	77,2	64,0	60,8
Алматы	18	10	20	19	14	12,2	6,9	14,2	13,8	11,2	289	263	212	177	221	197,6	181,5	150,8	138,5	176,1
Атырау	14	19	26	22	16	8,9	12,5	18,0	15,8	12,7	157	171	140	108	106	102,5	112,9	96,9	83,0	84,3
Батыс Қазақстан	42	44	29	48	34	15,7	17,0	11,8	20,0	15,4	232	201	208	162	121	88,7	77,8	84,5	71,7	54,6
Жамбыл	69	75	70	58	46	20,9	23,6	23,3	20,1	74,7	345	265	194	151	115	106,9	83,3	64,7	56,0	186,9
Қарағанды	57	48	32	22	35	26,7	23,5	16,7	12,0	21,5	247	200	150	133	105	119,2	98,0	78,2	77,9	64,4
Қостанай	33	31	39	28	29	17,2	16,5	21,5	15,7	17,6	295	273	218	181	172	155,5	145,0	120,1	108,3	104,5
Қызылорда	28	39	30	25	19	17,9	25,2	20,0	16,9	14,0	210	175	176	142	148	135,3	113,3	117,1	103,6	109,2
Маңғыстау	40	26	28	27	32	22,8	15,6	18,0	18,2	24,1	175	156	129	87	83	103,2	93,7	83,0	62,8	62,6
Павлодар	33	26	26	16	22	26,8	22,3	23,9	15,2	22,9	134	129	103	86	61	113,3	110,8	94,4	87,0	63,4
Солтүстік Қазақстан	93	96	79	86	58	12,9	13,4	11,3	13,3	13,6	630	491	384	451	189	87,1	68,5	54,9	69,5	44,3
Түркістан ²⁾	47	57	54	41	56	21,9	18,6	18,9	15,1	23,1	320	244	194	152	119	102,3	79,4	67,8	59,5	49,0
Шығыс Қазақстан	72	84	82	118	77	31,1	38,2	34,4	49,0	36,3	289	240	248	222	186	127,7	109,3	104,2	103,3	87,6
Нұр-Сұлтан қаласы	96	100	104	68	94	22,0	21,6	22,5	15,0	23,7	347	283	240	205	174	75,6	61,1	51,8	49,5	43,9
Алматы қаласы	-	-	-	-	-	-	-	-	-	-	-	-	-	-	-	-	-	-	-	-
Шымкент қаласы	-	-	-	-	-	38	-	-	-	17,4	-	-	-	-	121	-	-	-	-	55,3

Жалғасы	15-28 жасты қоса алғанда халықтың қатерлі ісіктер мен сырқаттанушылығы										15-28 жасты қоса алғанда халықтың туберкулезбен сырқаттанушылығы										Продолжение									
	Заболееваемость злокачественными новообразованиями населения в возрасте 15-28 лет включительно										Заболееваемость туберкулезом населения в возрасте 15-28 лет включительно																			
	өмірінде алғаш тіркелген аурулардың саны, число заболеваний, зарегистрированных впервые в жизни					тіісті халықтың 100 мың адамына шаққанда на 100 тыс. соответствующего населения					өмірінде алғаш тіркелген аурулардың саны, число заболеваний, зарегистрированных впервые в жизни					тіісті халықтың 100 мың адамына шаққанда на 100 тыс. соответствующего населения														
	2014		2015		2016		2017		2018		2014		2015		2016		2017		2018		2014		2015		2016		2017		2018	
	Ерлер																													
Мужчины																														
Қазақстан	334	312	288	261	257	15,2	14,6	14,0	13,0	14,0	2357	2034	1726	1445	1221	109,5	95,4	83,7	77,1	66,7										
Республикасы	17	13	11	16	9	19,1	15,0	13,6	20,4	12,6	104	93	84	54	44	119,7	107,6	103,9	73,7	61,8										
Ақмола	15	14	9	19	15	13,5	13,0	8,8	19,2	16,8	128	112	112	87	77	117,6	104,4	109,7	94,1	86,5										
Ақтөбе	33	42	29	22	23	13,1	18,2	13,2	10,2	11,8	242	197	178	118	116	103,1	85,1	80,9	59,1	59,4										
Алматы	10	5	10	10	6	13,3	6,8	13,9	14,1	9,3	148	137	107	90	105	198,7	185,3	148,3	136,8	162,3										
Атырау	7	10	10	8	7	8,8	13,0	13,6	11,3	10,9	76	101	70	57	56	97,6	76,8	95,1	85,9	87,3										
Батыс Қазақстан	17	20	12	21	11	12,6	15,2	9,5	17,1	9,6	125	103	112	82	69	94,1	133,9	89,0	70,7	60,4										
Жамбыл	30	28	20	25	18	18,0	17,4	13,1	17,0	13,5	186	155	109	80	64	114,1	96,3	71,5	58,2	48,2										
Қарағанды	26	16	15	8	11	24,1	15,5	15,4	8,6	13,2	117	105	79	76	55	111,8	101,7	81,1	87,2	65,9										
Қостанай	13	11	20	13	10	13,2	11,3	21,3	14,0	11,7	137	141	107	102	86	140,0	145,1	113,6	117,2	100,5										
Қызылорда	8	13	11	8	9	10,1	16,6	14,3	10,6	13,0	99	91	92	72	78	125,7	115,9	119,6	102,5	112,3										
Маңғыстау	15	10	15	12	13	17,0	11,9	19,0	15,8	19,2	98	100	73	43	51	114,4	118,7	92,5	60,8	75,1										
Павлодар	13	11	10	4	9	20,3	18,0	17,5	7,2	17,8	81	74	57	56	38	131,0	121,4	99,4	107,7	75,2										
Солтүстік Қазақстан	51	48	37	43	32	13,9	13,1	10,3	12,9	14,2	354	261	207	248	105	96,4	71,4	57,8	74,5	46,4										
Түркістан ²⁾	24	22	28	19	23	14,5	14,0	19,2	13,6	18,4	168	125	115	76	59	105,3	79,7	78,5	57,9	47,1										
Шығыс Қазақстан	17	11	17	14	14	15,4	10,5	15,0	14,9	13,8	119	118	116	104	89	110,4	112,8	102,3	101,5	87,9										
Нұр-Сұлтан қаласы	38	38	34	16	33	18,9	17,8	16,0	7,7	18,1	175	121	108	100	76	82,7	56,7	50,8	52,6	41,6										
Алматы қаласы	-	-	-	-	14	-	-	-	-	-	-	-	-	-	53	-	-	-	-	-										
Аймақт. қаласы	-	-	-	-	-	-	-	-	-	-	-	-	-	-	-	-	-	-	-	-										
Аймақт. қаласы	-	-	-	-	-	-	-	-	-	-	-	-	-	-	-	-	-	-	-	-										

Жалғасы

Продолжение

	15-28 жасты қоса алғанда халықтың қатерлі ісіктер мен сырқаттанушылығы										15-28 жасты қоса алғанда халықтың туберкулезбен сырқаттанушылығы									
	Заболееаемость злокачественными новообразованиями населения в возрасте 15-28 лет включительно										Заболееаемость туберкулезом населения в возрасте 15-28 лет включительно									
	өмірінде алғаш тіркелген аурулардың саны число заболеваний, зарегистрированных впервые в жизни					тіісті халықтың 100 мың адамына шаққанда на 100 тыс. соответствующего населения					өмірінде алғаш тіркелген аурулардың саны число заболеваний, зарегистрированных впервые в жизни					тіісті халықтың 100 мың адамына шаққанда на 100 тыс. соответствующего населения				
	2014	2015	2016	2017	2018	2014	2015	2016	2017	2018	2014	2015	2016	2017	2018	2014	2015	2016	2017	2018
Атырау	8	5	10	9	8	11,0	7,0	14,6	13,4	13,2	141	126	105	87	116	196,4	177,4	153,4	140,2	190,8
Батыс Қазақстан	7	9	16	14	9	9,1	12,1	22,6	20,5	14,6	81	70	70	51	50	107,5	55,1	98,8	79,9	81,2
Жамбыл	25	24	17	27	23	19,0	18,9	14,1	23,1	21,4	107	98	96	80	52	83,2	131,4	79,8	72,8	48,5
Қарағанды	39	47	50	33	28	23,9	29,9	33,9	23,4	22,1	159	110	85	71	51	99,6	70,0	57,7	53,8	40,3
Қостанай	31	32	17	14	24	29,2	31,7	18,0	15,6	30,2	130	95	71	57	50	126,8	94,2	75,3	68,1	62,9
Қызылорда	20	20	19	15	19	21,5	22,0	21,8	17,6	24,1	158	132	111	79	86	172,0	145,0	127,1	98,5	109,2
Маңғыстау	20	26	19	17	10	25,8	34,2	25,9	23,5	15,1	111	84	84	70	70	145,1	110,6	114,4	104,7	106,0
Павлодар	25	16	13	15	19	28,8	19,4	17,0	20,6	29,4	77	56	56	44	32	91,8	68,1	73,2	64,9	49,5
Солтүстік Қазақстан	20	15	16	12	13	34,0	27,0	31,0	24,0	28,5	53	55	46	30	23	94,0	99,2	88,8	64,0	50,4
Түркістан ²⁾	42	48	42	43	26	11,8	13,6	12,3	13,6	12,9	276	230	177	203	84	77,6	65,4	51,9	64,4	41,8
Шығыс Қазақстан	47	35	26	22	33	29,6	23,3	18,6	16,6	28,1	152	119	79	76	60	99,2	79,2	56,6	61,3	51,0
Нұр-Сұлтан қаласы	55	73	65	101	63	45,4	63,4	52,1	80,0	56,8	170	122	132	118	97	143,5	106,0	105,8	104,9	87,4
Алматы қаласы	58	62	70	52	61	24,6	24,8	28,0	21,2	28,5	172	162	132	105	98	69,5	64,8	52,7	46,9	45,8
Шымкент қаласы	-	-	-	-	24	-	-	-	-	21,3	-	-	-	-	68	-	-	-	-	60,4

Жалғасы	15-28 жасты қоса алғанда халықтың психикалық және мінез-құлықтың бұзылуларымен сырқаттанушылығы ³⁾ Заболееваемость психическими и поведенческими расстройствами населения в возрасте 15-28 лет включительно ³⁾										Одан 15-28 жасты қоса алғанда ауыл халқы В том числе по сельскому населению в возрасте 15-28 лет включительно									
	өмірінде алғаш тіркелген аурулардың саны число заболеваний, зарегистрированных впервые в жизни					тіісті халықтың 100 мыңадамына шаққанда на 100 тыс. соответствующего населения					өмірінде алғаш тіркелген аурулардың саны число заболеваний, зарегистрированных впервые в жизни					тіісті халықтың 100 мың адамдына шаққанда на 100 тыс. соответствующего населения				
	2014	2015	2016	2017	2018	2014	2015	2016	2017	2018	2014	2015	2016	2017	2018	2014	2015	2016	2017	2018
Екі жыныс																				
Оба пола																				
Қазақстан Республикасы	2246	1843	2041	1666	1525	51,4	43,0	49,2	42,2	42,2	875	688	836	731	655	45,0	37,3	47,5	42,7	39,3
Ақмола	101	65	70	50	64	58,6	38,8	43,5	33,2	46,6	40	42	34	21	31	43,4	46,6	39,3	25,6	38,2
Ақтөбе	95	149	127	151	148	42,4	68,1	60,9	77,4	83,3	61	80	60	73	55	72,8	97,7	76,9	99,1	92,8
Алматы	121	92	146	110	104	24,4	20,0	33,5	26,6	27,7	85	58	109	67	66	21,9	16,4	32,4	20,9	20,8
Атырау	91	42	46	60	13	61,5	28,7	32,4	43,9	10,4	27	22	20	27	8	33,4	27,7	26,0	36,1	11,7
Батыс Қазақстан	40	32	34	37	25	25,4	20,9	23,1	26,8	19,9	22	15	18	14	10	27,5	19,3	24,4	20,2	15,0
Жамбыл	79	78	106	92	66	29,6	29,8	42,3	37,8	29,8	53	41	61	44	43	32,6	25,8	40,0	29,3	28,8
Қарағанды	338	290	272	165	180	102,6	89,9	88,7	57,6	292,5	43	36	36	28	54	60,1	52,2	55,6	45,1	173,1
Қостанай	215	217	272	159	138	100,5	104,8	138,4	87,8	84,7	64	66	82	64	61	62,3	67,0	88,7	74,0	73,5
Қызылорда	75	71	63	66	80	39,1	37,4	34,2	36,9	48,6	43	34	32	44	32	38,3	30,7	29,9	42,2	31,0
Маңғыстау	55	81	77	57	47	35,1	52,2	50,6	38,9	34,7	30	44	42	30	23	36,8	48,6	50,2	33,0	25,0
Павлодар	92	95	118	85	113	52,5	56,1	73,9	57,7	85,3	36	30	51	12	26	68,2	59,4	107,6	26,5	58,2
Солтүстік Қазақстан	120	42	59	54	35	97,6	35,5	52,7	51,0	36,4	79	31	35	41	26	115,7	47,5	59,4	71,8	46,2
Түркістан ²⁾	304	211	305	294	170	42,2	29,3	43,2	42,1	39,8	202	137	194	217	170	50,0	34,0	49,0	55,1	44,2
Шығыс Қазақстан	275	175	139	112	123	84,9	55,9	47,3	41,3	50,6	90	52	62	49	50	74,1	44,4	57,6	48,2	51,1
Нұр-Сұлтан қаласы	123	120	123	110	74	53,1	53,0	54,5	48,9	34,9	-	-	-	-	-	-	-	-	-	-
Алматы қаласы	122	83	84	64	42	70,8	18,1	18,0	14,9	10,6	-	-	-	-	-	-	-	-	-	-
Шымкент қаласы	-	-	-	-	103	-	-	-	-	47,1	-	-	-	-	-	-	-	-	-	-
Ерлер																				
Мужчины																				
Қазақстан Республикасы	1415	1144	1259	1029	955	64,5	53,1	60,3	51,5	52,2	561	447	514	450	408	55,4	46,4	55,6	50,1	46,6
Ақмола	53	42	52	33	44	59,4	48,4	62,3	42,2	61,8	24	27	27	15	25	48,7	55,9	58,4	34,3	58,2

Жалғасы

Продолжение

	15-28 жасты қоса алғанда халықтың психикалық және мінез-құлықтың бұзылуларымен сырқаттанушылығы ³⁾ Заболееваемость психическими и поведенческими расстройствами населения в возрасте 15-28 лет включительно ³⁾										Одан 15-28 жасты қоса алғанда ауыл халқы В том числе по сельскому населению в возрасте 15-28 лет включительно									
	өмірінде алғаш тіркелген аурулардың саны, число заболеваний, зарегистрированных впервые в жизни					тіісті халықтың 100 мыңадамына шаққанда на 100 тыс соответствующего населения					өмірінде алғаш тіркелген аурулардың саны, число заболеваний, зарегистрированных впервые в жизни					тіісті халықтың 100 мың адамына шаққанда на 100 тыс. соответствующего населения				
	2014	2015	2016	2017	2018	2014	2015	2016	2017	2018	2014	2015	2016	2017	2018	2014	2015	2016	2017	2018
Ақтөбе	59	96	87	100	102	53,0	88,2	83,6	102,4	114,5	43	60	41	51	48	99,5	142,2	101,6	133,5	154,3
Алматы	68	44	81	62	60	26,9	18,7	36,1	29,0	30,7	55	30	59	39	34	27,7	16,5	34,0	23,4	20,5
Атырау	58	24	26	37	11	76,9	32,2	35,7	52,7	17,0	21	12	10	17	6	50,1	29,1	24,9	43,4	16,7
Батыс Қазақстан	23	17	20	21	17	28,8	21,8	26,7	29,8	26,5	13	6	12	6	7	30,4	14,5	30,3	16,2	19,6
Жамбыл	44	53	60	58	36	32,5	39,9	46,9	46,5	31,5	30	35	29	26	35,8	36,5	44,1	37,1	33,4	
Қарағанды	228	191	182	106	119	136,9	117,2	116,9	72,5	89,6	30	28	17	17	32	78,0	75,3	48,5	50,9	97,7
Қостанай	167	163	191	109	98	154,9	155,8	191,6	118,0	117,4	51	50	64	43	44	95,8	97,5	132,3	94,8	101,0
Қызылорда	32	44	35	29	47	32,4	45,0	36,7	31,2	54,9	17	28	20	19	18	29,2	48,7	35,8	34,9	33,2
Маңғыстау	28	53	44	31	31	35,4	67,3	56,7	41,3	44,6	17	25	23	16	15	41,2	55,9	54,3	35,4	32,7
Павлодар	60	53	70	48	75	67,9	61,9	86,5	63,9	110,5	24	26	29	4	18	86,4	97,2	114,8	16,6	75,6
Солтүстік Қазақстан	88	20	37	42	21	137,2	32,3	62,9	75,6	41,5	59	15	18	33	14	158,1	41,9	54,7	104,3	45,2
Түркістан ²⁾	177	110	171	172	91	48,3	30,0	47,3	48,0	40,2	121	79	117	129	91	57,7	37,7	56,7	62,8	45,1
Шығыс Қазақстан	167	102	89	72	72	101,1	63,9	59,2	51,6	57,5	56	31	42	32	30	84,9	48,7	71,3	57,9	56,5
Нұр-Сұлтан қаласы	67	76	63	70	45	60,6	70,5	58,7	65,1	44,4	-	-	-	-	-	-	-	-	-	-
Алматы қаласы	96	56	53	39	27	107,6	26,5	24,8	19,6	14,8	-	-	-	-	-	-	-	-	-	-
Шымкент қаласы	-	-	-	-	59	-	-	-	-	5,6	-	-	-	-	-	-	-	-	-	-
Әйелдер																				
Женщины																				
Қазақстан	831	699	782	637	570	38,1	32,7	38,0	32,6	32,0	314	241	322	281	247	33,7	27,3	38,4	34,5	31,2
Республикасы	48	23	18	17	20	57,8	28,6	23,3	23,4	30,3	16	15	7	6	6	37,3	35,8	17,4	15,6	15,7
Ақмола	36	53	40	51	46	32,0	48,2	38,3	52,3	51,9	18	20	19	22	7	44,3	50,4	50,4	62,1	24,9
Ақтөбе	53	48	65	48	44	21,7	21,4	30,7	24,1	24,5	30	28	50	28	32	15,8	16,3	30,8	18,1	21,0
Алматы	33	18	20	23	2	45,4	25,1	28,8	34,7	3,3	6	10	10	10	2	15,5	26,2	27,2	28,0	6,2
Атырау	17	15	14	16	8	22,0	19,9	19,3	23,6	13,0	9	9	6	8	3	24,1	24,8	17,5	24,8	9,6
Батыс Қазақстан	35	25	46	34	30	26,6	19,4	37,4	28,7	28,0	23	11	26	15	17	29,3	14,4	35,5	20,9	23,7
Жамбыл	110	99	90	59	61	67,5	62,0	59,6	42,1	48,2	13	8	19	11	22	39,2	25,1	63,9	38,3	77,7
Қарағанды	48	54	81	50	40	45,3	52,7	83,6	56,4	50,3	13	16	18	21	17	26,3	33,9	40,8	51,0	43,1

Жалғасы

Продолжение

	15-28 жасты қоса алғанда халықтың психикалық және мінез-құлықтың бұзылуларымен сырқаттанушылығы ³⁾ Заболееваемость психическими и поведенческими расстройствами населения в возрасте 15-28 лет включительно ³⁾										Одан 15-28 жасты қоса алғанда ауыл халқы В том числе по сельскому населению в возрасте 15-28 лет включительно									
	өмірінде алғаш тіркелген аурулардың саны число заболеваний, зарегистрированных впервые в жизни					тіісті халықтың 100 мыңадамына шаққанда на 100 тыс. соответствующего населения					өмірінде алғаш тіркелген аурулардың саны число заболеваний, зарегистрированных впервые в жизни					тіісті халықтың 100 мың адамына шаққанда на 100 тыс. соответствующего населения				
	2014	2015	2016	2017	2018	2014	2015	2016	2017	2018	2014	2015	2016	2017	2018	2014	2015	2016	2017	2018
	Қызылорда	43	27	28	37	33	46,3	29,4	31,5	43,0	41,9	26	6	12	25	14	48,3	11,2	23,5	50,3
Маңғыстау	27	28	33	26	16	34,8	36,6	44,3	36,3	24,2	13	19	19	14	8	32,2	41,6	46,1	30,7	17,4
Павлодар	32	42	48	37	38	36,9	50,1	61,0	51,4	58,8	12	4	22	8	8	48,0	16,8	99,3	37,8	38,4
Солтүстік Қазақстан	32	22	22	12	14	54,4	39,0	41,3	23,9	30,7	20	16	17	8	12	64,6	54,2	65,2	31,4	47,4
Түркістан ²⁾	127	101	134	122	79	35,9	28,5	38,8	35,9	39,3	81	58	77	88	79	41,7	29,9	40,6	46,8	43,2
Шығыс Қазақстан	108	73	50	40	51	68,0	47,6	34,8	30,3	43,4	34	21	20	17	20	61,4	39,3	41,0	36,8	44,6
Нұр-Сұлтан қаласы	56	44	60	40	29	46,2	37,1	50,8	34,1	26,1	-	-	-	-	-	-	-	-	-	-
Алматы қаласы	26	27	31	25	15	31,3	10,9	12,3	10,8	7,0	-	-	-	-	-	-	-	-	-	-
Шымкент қаласы	-	-	-	-	44	-	-	-	-	39,1	-	-	-	-	-	-	-	-	-	-
Жалғасы	-	-	-	-	-	-	-	-	-	-	-	-	-	-	-	-	-	-	-	-

Продолжение

	15-29 жасты қоса алғанда халықтың психобелсенді заттарды тұтынуға байланысты психикалық бұзылулар және мінез-құлықтың бұзылуларымен сырқаттанушылығы Заболееваемость психическими и поведенческими расстройствами, связанными с употреблением психоактивных веществ населения в возрасте 15-29 лет включительно										Оның ішінде 18-29 жасты қоса алғанда халықтың алкогольді тұтынатындарымен сырқаттанушылығы Из них заболееваемость психическими и поведенческими расстройствами, вследствие употребления алкоголя населения в возрасте 18-29 лет включительно									
	өмірінде алғаш тіркелген аурулардың саны число заболеваний, зарегистрированных впервые в жизни					тісті халықтың 100 мың адамына шаққанда на 100 тыс. соответствующего населения					өмірінде алғаш тіркелген аурулардың саны число заболеваний, зарегистрированных впервые в жизни					тісті халықтың 100 мыңадамына шаққанда на 100 тыс. соответствующего населения				
	2014	2015	2016	2017	2018	2014	2015	2016	2017	2018	2014	2015	2016	2017	2018	2014	2015	2016	2017	2018
Қазақстан	11173	8938	6065	4256	4279	258,0	215,2	146,2	105,3	108,6	7072	5532	3479	2193	2386	193,7	154,6	99,8	65,0	73,3
Республикасы	309	311	154	88	61	181,9	189,7	95,8	57,4	40,9	210	241	110	47	40	116,7	136,4	71,5	36,9	32,8
Ақмола																				

Екі жыныс
Оба пола

Жалғасы

Продолжение

Жалғасы	15-29 жасты қоса алғанда халықтың психобелсенді заттарды тұтынуға байланысты психикалық бұзылулар және мінез-құлықтың бұзылуларымен сырттанушылығы										Оның ішінде 18-29 жасты қоса алғанда халықтың алкогольді тұтынатын жеткіншек психикалық бұзылулар және мінез-құлықтың бұзылуларымен сырттанушылығы									
	Заболееваемость психическими и поведенческими расстройствами, связанных с употреблением психоактивных веществ населения в возрасте 15-29 лет включительно										Из них заболеваемость психическими и поведенческими расстройствами, вследствие употребления алкоголя населения в возрасте 18-29 лет включительно									
	өмірінде алғаш тіркелген аурулардың саны число заболеваний, зарегистрированных впервые в жизни										өмірінде алғаш тіркелген аурулардың саны число заболеваний, зарегистрированных впервые в жизни									
	2014	2015	2016	2017	2018	2014	2015	2016	2017	2018	2014	2015	2016	2017	2018	2014	2015	2016	2017	2018
Ақтөбе	420	372	383	198	219	189,8	177,2	183,6	98,4	112,6	180	172	293	121	111	95,2	93,1	130,4	70,5	67,4
Алматы	217	167	179	139	111	46,6	37,8	41,1	33,0	27,2	77	102	104	68	55	19,7	26,9	28,7	19,7	16,7
Атырау	366	101	108	73	28	248,7	70,9	76,0	52,4	20,4	267	27	37	20	3	218,4	22,4	31,3	17,4	2,7
Батыс Қазақстан	284	480	246	231	188	183,0	324,9	167,1	162,8	137,1	154	272	76	107	60	95,1	199,5	60,7	89,1	52,4
Жамбыл	334	415	190	329	340	126,4	160,6	75,7	135,5	143,0	109	168	83	144	131	42,2	68,8	34,4	73,7	69,2
Қарағанды	393	294	226	123	90	120,5	95,0	73,7	41,8	134,0	282	199	162	69	48	91,5	70,3	62,5	27,9	85,8
Қостанай	235	273	250	262	177	111,6	133,7	127,2	139,8	98,7	105	107	133	124	90	58,3	61,4	79,7	78,5	60,2
Қызылорда	512	246	303	296	274	268,5	130,7	164,5	164,7	154,9	380	213	265	250	217	246,9	139,6	177,1	171,3	152,0
Маңғыстау	203	193	193	140	103	130,2	127,3	126,9	93,8	69,9	23	16	24	16	24	16,2	12,4	19,0	13,0	20,0
Павлодар	531	445	349	144	162	308,1	276,2	218,7	94,8	111,3	122	93	73	61	54	83,0	65,5	53,8	47,7	44,6
Солтүстік Қазақстан	259	237	190	166	189	214,8	207,3	169,6	154,8	181,7	137	99	82	73	86	137,0	102,6	88,7	83,3	102,3
Түркістан ²⁾	404	354	290	208	61	55,9	49,2	41,0	29,9	13,4	301	230	146	97	43	51,6	39,7	25,7	17,5	12,2
Шығыс Қазақстан	2171	1524	1227	1168	983	681,8	510,5	417,3	418,2	368,7	1535	1003	764	739	640	566,5	383,7	306,6	314,4	288,7
Нұр-Сұлтан қаласы	335	441	399	608	1078	146,3	213,7	176,9	254,4	455,3	92	97	52	229	679	44,8	49,5	26,2	109,5	329,1
Алматы қаласы	4200	3 085	1 378	83	102	912,6	696,0	296,1	18,1	22,9	3223	2593	1162	28	30	778,8	623,0	278,6	6,8	7,6
Шымкент қаласы	-	-	-	-	113	-	-	-	-	47,5	-	-	-	-	75	-	-	-	-	38,1
											Ерлер									
											Мужчины									
Қазақстан	10045	8001	5399	3795	3766	462,3	382,5	258,5	186,2	189,0	6224	4848	3006	1883	2056	340,9	270,5	171,9	111,0	125,2
Республикасы	265	209	135	67	51	301,0	246,0	161,7	84,1	65,9	169	145	92	30	35	187,5	138,7	115,8	45,1	55,1
Ақмола	396	348	375	181	202	359,7	332,3	360,5	180,1	207,6	166	153	288	105	96	177,4	167,2	257,1	123,1	117,3
Ақтөбе	193	144	156	115	97	81,2	63,5	69,6	52,8	45,6	64	85	85	47	43	32,1	43,8	45,5	26,2	24,9
Алматы	327	95	104	69	24	436,4	130,3	142,9	96,5	34,1	229	24	36	16	1	367,8	39,0	59,6	27,1	1,7
Атырау	257	435	221	208	172	326,0	578,6	295,3	287,7	245,8	135	237	62	89	53	164,5	351,2	97,4	145,6	90,7
Батыс Қазақстан	311	388	178	315	321	231,9	295,1	139,0	253,2	262,4	93	146	72	136	118	73,2	124,1	57,7	135,5	120,8
Жамбыл																				

Жалғасы	15-29 жасты қоса алғанда халықтың психобелсенді заттарды тұтынуға байланысты психикалық бұзылулар және мінез-құлықтың бұзылуларымен сырқаттанушылығы										Оның ішінде 18-29 жасты қоса алғанда халықтың алкогольді тұтынатын жасында психикалық бұзылулар және мінез-құлықтың бұзылуларымен сырқаттанушылығы									
	Заболееваемость психическими и поведенческими расстройствами, связанных с употреблением психоактивных веществ населения в возрасте 15-29 лет включительно										Из них заболееваемость психическими и поведенческими расстройствами, вследствие употребления алкоголя населения в возрасте 18-29 лет включительно									
	өмірінде алғаш тіркелген аурулардың саны число заболеваний, зарегистрированных впервые в жизни										өмірінде алғаш тіркелген аурулардың саны число заболеваний, зарегистрированных впервые в жизни									
	2014	2015	2016	2017	2018	2014	2015	2016	2017	2018	2014	2015	2016	2017	2018	2014	2015	2016	2017	2018
Қарағанды	317	245	181	91	74	192,4	156,1	116,2	60,8	51,2	225	157	131	44	40	146,2	113,5	99,9	35,0	33,3
Қостанай	204	229	206	232	149	192,1	221,8	206,6	243,1	162,5	86	78	103	113	74	95,0	88,8	121,9	140,6	96,8
Қызылорда	507	242	296	221	258	515,6	249,1	310,4	311,4	279,9	377	209	260	246	203	474,2	264,8	334,6	322,8	271,1
Маңғыстау	195	186	189	131	91	247,1	240,9	243,5	171,6	120,8	19	14	22	15	22	26,0	21,5	34,2	23,9	35,8
Павлодар	505	424	334	136	149	580,3	519,4	412,7	175,9	200,2	104	83	66	56	46	140,3	115,6	96,0	86,0	74,3
Солтүстік Қазақстан	215	203	160	131	147	341,3	339,2	272,2	232,3	268,6	106	84	68	52	60	202,4	165,8	139,8	112,4	135,0
Түркістан ²⁾	352	328	272	195	57	95,9	89,3	75,3	54,7	23,7	272	215	134	89	40	91,9	72,9	46,2	31,3	21,2
Шығыс Қазақстан	1905	1324	1067	1021	858	1173,2	868,3	709,2	712,7	625,3	1352	868	670	645	561	978,7	650,8	526,2	535,3	490,9
Нұр-Сұлтан қаласы	305	406	364	538	932	279,3	411,8	339,1	473,3	827,3	81	85	41	174	567	83,4	92,0	43,8	177,0	585,2
Алматы қаласы	3791	2795	1161	74	78	1784,8	1362,7	542,2	35,2	38,2	2840	2333	959	26	25	1504,1	1231,1	506,4	14,1	14,0
Шымкент қаласы	-	-	-	-	106	-	-	-	-	92,2	-	-	-	-	72	-	-	-	-	76,9
Әйелдер																				
Женщины																				
Қазақстан	1128	937	666	461	513	52,3	45,5	32,3	23,0	26,3	848	684	473	310	330	46,5	38,3	27,2	18,5	20,4
Республикасы	44	102	19	21	10	53,8	129,1	24,6	28,6	14,0	41	96	18	17	5	40,0	134,0	23,3	27,9	8,6
Ақмола	24	24	8	17	17	21,6	22,8	7,7	16,9	17,5	14	19	5	16	15	14,7	20,4	5,6	18,5	18,1
Ақтөбе	24	23	23	24	14	10,5	10,7	10,9	11,8	7,1	13	17	19	21	12	6,8	9,2	10,8	12,6	7,6
Алматы	39	6	4	4	4	54,0	8,6	5,8	5,9	6,0	38	3	1	4	2	63,3	5,1	1,7	7,1	3,7
Атырау	27	45	25	23	16	35,4	62,0	34,5	33,0	23,8	19	35	14	18	7	23,2	42,6	22,7	30,6	12,5
Батыс Қазақстан	23	27	12	14	19	17,7	21,3	9,8	11,8	16,5	16	22	11	8	13	10,3	11,6	10,0	8,4	14,2
Жамбыл	76	49	45	32	16	47,1	32,1	29,8	22,2	11,5	57	42	31	25	8	35,9	26,3	24,2	20,5	6,9
Қарағанды	31	44	44	30	28	29,7	43,6	45,4	32,6	31,9	19	29	30	11	16	21,2	33,6	36,4	14,2	21,9
Қостанай	5	4	7	5	16	5,4	4,4	7,9	5,8	18,9	3	4	5	4	14	4,0	5,4	7,0	5,7	20,6
Қызылорда	8	7	4	9	12	10,4	9,4	5,4	12,3	16,7	4	2	2	1	2	6,2	3,2	3,2	1,7	3,4
Маңғыстау	26	21	15	8	13	30,5	26,4	19,1	10,7	18,3	18	10	7	5	8	24,7	14,2	10,5	8,0	13,5
Павлодар																				

Жалғасы	15-29 жасты қоса алғанда халықтың психобелсенді заттарды тұтынуға байланысты психикалық бұзылулар және мінез-құлықтың бұзылуларымен сырттанушылығы															Оның ішінде 18-29 жасты қоса алғанда халықтың алкогольді тұтынуәтижесінде психикалық бұзылулар және мінез-құлықтық бұзылуларымен сырттанушылығы										Продолжение			
	Заболєваемость психическими и поведенческими расстройствами, связанных с употреблением психоактивных веществ населения в возрасте 15-29 лет включительно															Из них заболєваемость психическими и поведенческими расстройствами, вследствие употребления алкоголя населения в возрасте 18-29 лет включительно													
	өмірінде алғаш тіркелген аурулардың саны															өмірінде алғаш тіркелген аурулардың саны													
	на 100 тыс. соответствующего населения															на 100 тыс. соответствующего населения													
	жыны															жыны													
	2014	2015	2016	2017	2018	2014	2015	2016	2017	2018	2014	2015	2016	2017	2018	2014	2015	2016	2017	2018	2014	2015	2016	2017	2018				
Солтүстік Қазақстан	44	34	30	35	42	76,4	62,4	56,4	68,8	85,2	31	15	14	21	26	65,1	32,7	32,0	50,7	65,6									
Түркістан ²⁾	52	26	18	13	4	14,6	7,4	5,2	3,8	1,9	29	15	12	8	3	10,1	5,3	4,3	3,0	1,8									
Шығыс Қазақстан	266	200	160	147	125	170,5	136,9	111,4	108,0	96,6	183	135	94	94	79	137,8	105,4	77,1	82,1	73,5									
Нұр-Сұлтан қаласы	30	35	35	70	146	25,0	32,5	29,6	55,9	117,6	11	12	11	55	112	10,2	11,6	10,5	49,7	102,4									
Алматы қаласы	409	290	217	9	24	165,0	121,8	86,3	3,6	10,0	383	260	203	2	5	170,2	114,7	89,1	0,9	2,3									
Шымкент қаласы	-	-	-	-	7	-	-	-	-	5,7	-	-	-	-	3	-	-	-	-	2,9									
Жалғасы																										Продолжение			

	15-28 жасты қоса алғанда халықтың мерез ауруымен сырттанушылығы ⁴⁾																		
	Заболееваемость сифилисом населения в возрасте 15-28 лет включительно ⁴⁾										тістігі халықтың 100 мыңадамына шаққанда								
	өмірінде алғаш тіркелген аурулардың саны										на 100 тыс. соответствующего населения								
	число заболеваний, зарегистрированных впервые в жизни																		
	2014	2015	2016	2017	2018	2014	2015	2016	2017	2018	2014	2015	2016	2017	2018				
	Екі жыныс																		
	Оба пола																		
Қазақстан Республикасы	2740	2519	2213	1864	1594	62,7	59,4	54,1	50,2	44,1	62,7	59,4	54,1	50,2	44,1				
Ақмола	128	147	133	78	61	74,3	88,2	85,6	55,3	44,4	74,3	88,2	85,6	55,3	44,4				
Ақтөбе	100	91	103	110	110	44,7	42,2	50,4	59,5	61,9	44,7	42,2	50,4	59,5	61,9				
Алматы	373	386	311	217	183	75,1	85,4	72,8	56,3	48,8	75,1	85,4	72,8	56,3	48,8				
Атырау	138	117	93	61	44	93,2	80,7	66,2	47,7	35,1	93,2	80,7	66,2	47,7	35,1				
Батыс Қазақстан	92	86	88	92	92	58,5	56,8	60,9	70,7	73,2	58,5	56,8	60,9	70,7	73,2				
Жамбыл	144	142	124	84	68	54,0	55,0	50,4	37,2	30,7	54,0	55,0	50,4	37,2	30,7				
Қарағанды	165	187	224	187	127	50,1	58,8	74,7	69,4	48,9	50,1	58,8	74,7	69,4	48,9				
Қостанай	112	119	111	67	77	52,4	58,3	39,2	47,3	47,3	52,4	58,3	39,2	47,3	47,3				
Қызылорда	369	291	164	94	84	192,5	154,6	90,5	56,2	51,0	192,5	154,6	90,5	56,2	51,0				
Маңғыстау	68	61	75	57	62	43,4	39,5	49,9	41,6	45,7	43,4	39,5	49,9	41,6	45,7				

	15-28 жасты қоса алғанда халықтың мерез ауруымен сырқаттанушылығы ^{а)}											
	Заболееаемость сифилисом населения в возрасте 15-28 лет включительно ^{а)}						тісті халықтың 100 мыңадамына шаққанда					
	өмірінде алғаш тіркелген аурулардың саны						на 100 тыс. соответствующего населения					
	2014	2015	2016	2017	2018	2019	2014	2015	2016	2017	2018	2019
Павлодар	62	45	23	33	26	35,4	27,0	14,8	23,8	19,6	19,6	19,6
Солтүстік Қазақстан	103	85	46	42	22	83,8	73,0	42,3	42,5	22,9	22,9	22,9
Түркістан ²⁾	333	242	231	251	113	46,1	33,7	33,1	38,7	26,5	26,5	26,5
Шығыс Қазақстан	140	155	125	118	117	43,2	50,5	43,8	46,2	48,2	48,2	48,2
Нұр-Сұлтан қаласы	210	199	154	135	134	90,6	64,7	62,8	63,1	63,1	63,1	63,1
Алматы қаласы	203	166	208	238	173	46,5	35,8	44,9	57,5	43,6	43,6	43,6
Шымкент қаласы	-	-	-	-	101	-	-	-	-	-	46,1	46,1
Ерлер												
Мужчины												
Қазақстан Республикасы	1378	1214	1083	857	754	62,8	56,9	52,5	47,5	41,2	41,2	41,2
Ақмола	66	73	67	30	30	74,0	84,5	82,9	40,9	42,1	42,1	42,1
Ақтөбе	40	48	53	56	56	35,9	44,7	52,0	60,6	62,9	62,9	62,9
Алматы	207	168	139	98	82	82,0	72,6	63,2	49,1	42,0	42,0	42,0
Атырау	68	63	35	29	20	90,2	85,2	48,5	44,1	30,9	30,9	30,9
Батыс Қазақстан	44	45	51	53	48	55,1	58,5	69,3	79,9	74,8	74,8	74,8
Жамбыл	84	78	57	43	31	62,1	59,3	45,3	37,1	27,1	27,1	27,1
Қарағанды	88	85	107	81	54	52,8	52,8	70,2	58,9	40,6	40,6	40,6
Қостанай	41	58	60	31	36	38,0	56,2	61,6	35,6	43,1	43,1	43,1
Қызылорда	189	148	76	37	22	191,3	152,3	80,9	42,5	25,7	25,7	25,7
Маңғыстау	33	19	42	22	28	41,7	24,2	54,6	31,3	40,3	40,3	40,3
Павлодар	32	22	11	14	13	36,2	26,1	13,9	19,2	19,2	19,2	19,2
Солтүстік Қазақстан	51	44	21	19	12	79,5	72,2	36,8	36,5	23,7	23,7	23,7
Түркістан ²⁾	-	-	-	-	50	-	-	-	-	22,1	22,1	22,1
Шығыс Қазақстан	65	77	67	58	67	39,4	49,1	45,8	44,2	53,5	53,5	53,5
Нұр-Сұлтан қаласы	99	82	79	56	68	89,5	78,4	69,7	54,6	67,1	67,1	67,1
Алматы қаласы	113	93	106	105	90	56,2	43,5	49,8	55,2	49,3	49,3	49,3
Шымкент қаласы	158	111	112	125	47	4,3	30,4	31,3	37,5	4,4	4,4	4,4
Әйелдер												
Женщины												
Қазақстан Республикасы	1362	1305	1130	1007	840	62,5	61,8	55,7	57,8	47,2	47,2	47,2
Ақмола	62	74	66	48	31	74,7	92,3	88,5	70,7	46,9	46,9	46,9
Ақтөбе	60	43	50	54	54	53,3	39,7	48,9	58,4	61,0	61,0	61,0

Жалғасы	15-28 жасты қоса алғанда халықтың мерез ауруымен сырқаттанушылығы ^{а)}												Продолжение
	Заболеваемость сифилисом населения в возрасте 15-28 лет включительно ^{б)}						тисті халықтың 100 мыңадамына шаққанда						
	өмірінде алғаш тіркелген аурулардың саны						на 100 тыс. соответствующего населения						
	число заболеваний, зарегистрированных впервые в жизни												
	2014	2015	2016	2017	2018	2019	2014	2015	2016	2017	2018	2019	
Алматы	166	218	172	119	101	101	68,0	98,9	82,9	64,0	56,2	56,2	
Атырау	70	54	58	32	24	24	96,3	76,0	84,7	51,6	39,5	39,5	
Батыс Қазақстан	48	41	37	39	44	44	62,1	55,0	52,2	61,1	71,5	71,5	
Жамбыл	60	64	67	41	37	37	45,6	50,4	55,7	37,3	34,5	34,5	
Қарағанды	77	102	117	106	73	73	47,2	64,9	79,4	80,3	57,6	57,6	
Қостанай	71	61	51	36	41	41	66,9	60,5	54,1	43,0	51,6	51,6	
Қызылорда	180	143	88	57	62	62	193,7	157,0	100,9	71,1	78,7	78,7	
Маңғыстау	35	42	33	35	34	34	45,2	55,3	44,9	52,4	51,5	51,5	
Павлодар	30	23	12	19	13	13	34,6	27,9	15,7	28,0	20,1	20,1	
Солтүстік Қазақстан	52	41	25	23	10	10	88,4	73,9	48,4	49,1	21,9	21,9	
Түркістан ²⁾	175	131	119	126	63	63	49,2	37,2	34,9	39,9	31,4	31,4	
Шығыс Қазақстан	75	78	58	60	50	50	47,2	51,9	41,6	48,4	42,5	42,5	
Нұр-Сұлтан қаласы	111	117	75	79	66	66	91,7	101,7	60,1	70,2	59,5	59,5	
Алматы қаласы	90	73	102	133	83	83	38,2	29,2	40,8	59,5	38,8	38,8	
Шымкент қаласы	-	-	-	-	54	54	-	-	-	-	47,9	47,9	

¹⁾ Бұл жерде және бұдан әрі барлық көрсеткіштер Қазақстан Республикасы Денсаулық сақтау министрлігінің деректері негізінде есептелген.

Здесь и далее все показатели рассчитаны на основе данных Министерства здравоохранения Республики Казахстан.

²⁾ Бұл жерде және бұдан әрі 2014-2017 жылдарға деректер Оңтүстік Қазақстан облысы бойынша.

Здесь и далее данные за 2014-2017гг. по Южно-Казахстанской области.

³⁾ 2017 жылдан бастап «психикалық бұзылулар мен мінез-құлық бұзылулары» диагнозымен науқастану деректері 14-28 жастағыларда №10 есептік нысан бойынша ұсынылған, 15-28 жастағы халықтың 100 мың адамына шаққанда есептелген.

С 2017г. данные по заболеваемости с диагнозом «психические расстройства и расстройства поведения» представлены в возрасте 14-28 лет, по отчетной форме №10, рассчитаны на 100 тыс. населения в возрасте 15-28 лет.

⁴⁾ По данным официальной статистической отчетности (форма №9 годовая) заболеваемость сифилисом приведена в возрастных группах от 15-28 лет включительно.

Реали статистикалық есептіліктің (№9 жылдық нысан) деректері бойынша мерезбен ауру 15 жастан бастап 28 жасты қоса алғандағы жас топтарында келтірілген.

3. Еңбек нарығы

Рынок труда

3.1 Қазақстан Республикасындағы 15-28 жастағы халықтың экономикалық сипаттамасы Экономическая характеристика населения в возрасте 15-28 лет в Республике Казахстан

	2014	2015	2016	2017	2018	
Екі жыныс						
Оба пола						
Жұмыс күші, мың адам	2445,0	2379,9	2275,5	2141,0	2087,6	Рабочая сила, тыс. человек
Халық санындағы жұмыс күші үлесі, пайызбен	62,6	61,6	61,0	60,0	60,9	Доля рабочей силы в численности населения, в процентах
Жұмыспен қамтылған халық, мың адам	2341,1	2275,3	2182,7	2057,3	2007,9	Занятое население, тыс. человек
15-28 жастағы халыққа шаққанда жұмыспен қамту деңгейі, пайызбен	95,8	95,6	95,9	96,1	96,2	Уровень занятости, в процентах к населению в возрасте 15-28 лет, в процентах
Жалдамалы қызметкерлер, мың адам						Наемные работники, тыс. человек
одан:	1673,8	1734,8	1669,7	1564,8	1536,6	в том числе:
одан:						в том числе:
кәсіпорында (ұйымда)	1422,4	1523,6	1487,0	1388,0	1364,3	в организации (предприятии)
жеке тұлғаларда шаруа (фермер) қожалықтарында	215,1	176,7	155,1	137,0	135,5	у отдельных физических лиц
	36,3	34,5	27,6	39,8	36,9	в крестьянском (фермерском) хозяйстве
Өз бетінше жұмыспен қамтылғандар, мың адам	667,3	540,5	513,0	492,5	471,3	Самостоятельно занятые, тыс. человек
одан:						в том числе
жұмыс берушілер өз бетінше жұмыс істейтін қызметкерлер	25,0	15,5	17,3	18,9	15,7	работодатели самостоятельные
кооператив мүшелері	635,8	520,4	491,8	469,8	453,0	работники
отбасылық кәсіпорындардың көмекші (ақы төленбейтін) қызметкерлері	0,9	0,8	0,3	0,3	0,6	члены кооператива помогающие (неоплачиваемые)
	5,6	3,8	3,6	3,5	2,0	работники семейных предприятий
Жұмыссыз халық, мың адам	103,9	104,6	92,8	83,7	79,8	Безработное население, тыс. человек
Жұмыссыздық деңгейі, пайызбен	4,2	4,4	4,1	3,9	3,8	Уровень безработицы, в процентах
Жұмыс күші құрамына кірмейтін адамдар, мың адам	1460,5	1486,7	1454,3	1429,1	1342,6	Лица, не входящие в состав рабочей силы, тыс. человек
Халық санындағы жұмыс күші құрамына кірмейтін адамдардың үлесі, пайызбен	37,4	38,4	39,0	40,0	39,1	Доля лиц, не входящих в состав рабочей силы в численности населения, в процентах
Ерлер						
Мужчины						

Жалғасы

Продолжение

	2014	2015	2016	2017	2018	
Жұмыс күші, мың адам	1299,8	1269,2	1233,5	1162,6	1103,2	Рабочая сила, тыс. человек
Халық санындағы жұмыс күші үлесі, пайызбен	66,2	65,8	65,8	64,8	64,6	Доля рабочей силы в численности населения,
Жұмыспен қамтылған халық, мың адам	1252,8	1222,3	1189,4	1122,5	1066,1	в процентах
15-28 жастағы халыққа шаққанда жұмыспен қамту деңгейі, пайызбен	96,4	96,3	96,4	96,5	96,6	Занятое население, тыс. человек
Жалдамалы қызметкерлер, мың адам						Уровень занятости, в процентах к населению в возрасте 15-28 лет,
одан:	893,0	911,3	890,8	846,3	808,0	в процентах
кәсіпорында (ұйымда)	750,6	796,3	785,5	747,2	705,3	Наемные работники, тыс. человек
жеке тұлғаларда шаруа (фермер) қожалықтарында	116,3	91,3	84,0	72,3	75,8	в том числе:
Өз бетінше жұмыспен қамтылғандар, мың адам	26,1	23,8	21,4	26,8	26,9	в организации (предприятии)
одан:	359,8	311,0	298,6	276,1	258,1	у отдельных физических лиц
жұмыс берушілер	19,3	13,0	13,9	14,8	10,5	лиц в крестьянском (фермерском) хозяйстве
өз бетінше жұмыс істейтін қызметкерлер	335,7	294,0	282,0	258,2	245,6	Самостоятельно занятые, тыс. человек
кооператив мүшелері	0,8	0,7	0,2	0,2	0,2	в том числе:
отбасылық кәсіпорындардың көмекші (ақы төленбейтін) қызметкерлері	4,0	3,2	2,5	3,0	1,9	работодатели самостоятельные работники
Жұмыссыз халық, мың адам	47,0	46,9	44,1	40,2	37,1	члены кооператива помогающие (неоплачиваемые) работники
Жұмыссыздық деңгейі, пайызбен	3,6	3,7	3,6	3,5	3,4	семейных предприятий
Жұмыс күші құрамына кірмейтін адамдар, мың адам	662,3	660,8	641,3	631,7	604,3	Безработное население, тыс. человек
Халық санындағы жұмыс күші құрамына кірмейтін адамдардың үлесі, пайызбен	33,7	34,2	34,2	35,2	35,4	Доля лиц, не входящих в состав рабочей силы в численности населения, в процентах
Әйелдер						
Женщины						
Жұмыс күші, мың адам	1145,2	1110,7	1042,0	978,4	984,5	Рабочая сила, тыс. человек
Халық санындағы жұмыс күші үлесі, пайызбен	58,9	57,4	56,2	55,1	57,1	Доля рабочей силы в численности населения,
Жұмыспен қамтылған халық, мың адам	1088,3	1053,0	993,3	934,8	941,8	в процентах
15-28 жастағы халыққа шаққанда жұмыспен қамту деңгейі, пайызбен	95,0	94,8	95,3	95,6	95,7	Занятое население, тыс. человек
Жалдамалы қызметкерлер, мың адам						Уровень занятости, в процентах к населению в возрасте 15-28 лет,
одан:	780,9	823,4	778,9	718,5	728,6	в процентах
						Наемные работники, тыс. человек
						в том числе:

	2014	2015	2016	2017	2018	
кәсіпорында (ұйымда)	671,8	727,3	701,6	640,8	659,0	в организации (предприятии)
жеке тұлғаларда шаруа (фермер) қожалықтарында	98,8	85,4	71,1	64,7	59,6	у отдельных физических лиц
Өз бетінше жұмыспен қамтылғандар, мың адам одан:						в крестьянском (фермерском) хозяйстве
жұмыс берушілер	307,5	229,6	214,4	216,4	213,2	Самостоятельно занятые, тыс. человек
өз бетінше жұмыс істейтін қызметкерлер	5,7	2,5	3,4	4,1	5,2	в том числе:
кооператив мүшелері	300,1	226,4	209,8	211,6	207,4	работодатели
отбасылық кәсіпорындардың көмекші (ақы төленбейтін) қызметкерлері	0,1	0,1	0,1	0,1	0,3	самостоятельные работники
	1,6	0,5	1,1	0,6	0,2	члены кооператива помогающие (неоплачиваемые) работники семейных предприятий
Жұмыссыз халық, мың адам	56,8	57,8	48,7	43,5	42,7	Безработное население, тыс. человек
Жұмыссыздық деңгейі, пайызбен	5,0	5,2	4,7	4,4	4,3	Уровень безработицы, в процентах
Жұмыс күші құрамына кірмейтін адамдар, мың адам	798,2	825,8	813,1	797,3	738,4	Лица, не входящие в состав рабочей силы, тыс. человек
Халық санындағы жұмыс күші құрамына кірмейтін адамдардың үлесі, пайызбен	41,1	42,6	43,8	44,9	42,9	Доля лиц, не входящих в состав рабочей силы в численности населения, в процентах

3.2 Тұратын жері бойынша 15-28 жастағы жастардың жұмыс күші

Рабочая сила молодежи в возрасте 15-28 лет по типу местности

	Жұмыс күші, мың адам Рабочая сила, тыс. человек	Оның ішінде В том числе		Халық санындағы жұмыс күші үлесі, пайызбен Доля рабочей силы в численности населения, в процентах	Деңгейі, пайызбен Уровень, в процентах	
		жұмыспен қамтылған занятое	жұмыссыз безработное		жұмыспен қамтылған занятости	жұмыссыздық безработицы
Барлық халық Все население						
2014	2445,0	2341,1	103,9	62,6	95,8	4,2
2015	2379,9	2275,3	104,6	61,6	95,6	4,4
2016	2275,5	2182,7	92,8	61,0	95,9	4,1
2017	2141,0	2057,3	83,7	60,0	96,1	3,9
2018	2087,6	2007,9	79,8	60,9	96,2	3,8
Қала халқы Городское население						
2014	1290,9	1226,0	64,8	59,7	95,0	5,0
2015	1340,2	1275,4	64,8	60,3	95,2	4,8
2016	1259,1	1201,4	57,7	58,4	95,4	4,6
2017	1203,8	1151,4	52,4	57,5	95,6	4,4
2018	1173,6	1122,3	51,3	58,3	95,6	4,4

Жалғасы

Продолжение

	Жұмыс күші, мың адам Рабочая сила, тыс. человек	Оның ішінде В том числе		Халық санындағы жұмыс күші үлесі, пайызбен Доля рабочей силы в численности населения, в процентах	Деңгейі, пайызбен Уровень, в процентах	
		жұмыспен қамтылған занятое	жұмыссыз безработное		жұмыспен қамтылған занятости	жұмыссыздық безработицы
Ауыл халқы Сельское население						
2014	1154,1	1115,1	39,0	66,2	96,6	3,4
2015	1039,7	999,9	39,8	63,2	96,2	3,8
2016	1016,5	981,3	35,2	64,6	96,5	3,5
2017	937,2	905,9	31,3	63,5	96,7	3,3
2018	914,0	885,6	28,4	64,4	96,9	3,1

3.3 Экономикалық қызмет түрлері бойынша 15-28 жастағы жұмыспен қамтылған халықты бөлу

Распределение занятого населения в возрасте 15-28 лет по видам экономической деятельности

мың адам	тыс. человек				
	2014	2015	2016	2017	2018
Барлық халық					
Все население					
Жұмыспен қамтылған халық	2341,1	2275,3	2182,7	2057,3	2007,9
оның ішінде:	в том числе:				
Ауыл, орман және балық шаруашылығы	443,9	361,7	343,8	315,7	270,5
Өнеркәсіп	258,2	245,8	240,9	219,4	216,2
кен өндіру өнеркәсібі және карьерлерді қазу	66,8	62,3	51,9	54,1	49,9
өңдеу өнеркәсібі	129,3	128,7	133,8	118,3	121,7
электрмен жабдықтау, газ, бу беру және ауа баптау	41,8	37,2	37,6	31,2	29,1
сүмен жабдықтау; кәріз жүйесі, қалдықтардың жиналуын және таратылуын бақылау	20,3	17,5	17,6	15,7	15,6
Құрылыс	206,3	193,2	178,6	147,3	150,8
Көтерме және бөлшек сауда; автомобильдерді және мотоциклдерді жөндеу	376,7	384,0	371,0	334,1	336,3
Көлік және қоймалау	141,0	144,4	143,5	125,7	127,2

	2014	2015	2016	2017	2018	
Тұру және тамақтану бойынша қызметтер	52,0	57,9	50,1	57,6	44,9	Услуги по проживанию и питанию
Ақпарат және байланыс	54,7	50,8	52,7	44,1	50,0	Информация и связь
Қаржы және сақтандыру қызметі	74,4	77,7	57,6	64,9	56,2	Финансовая и страховая деятельность
Жылжымайтын мүлікпен жасалатын операциялар	26,7	32,6	31,8	48,8	42,6	Операции с недвижимым имуществом
Кәсіби, ғылыми және техникалық қызмет	47,8	68,2	68,2	69,3	64,4	Профессиональная, научная и техническая деятельность
Әкімшілік және қосалқы қызмет көрсету саласындағы қызмет	58,6	71,7	70,3	75,4	66,1	Деятельность в области административного и вспомогательного обслуживания
Мемлекеттік басқару және қорғаныс; міндетті әлеуметтік қамтамасыз ету	140,2	139,5	141,7	123,2	144,2	Государственное управление и оборона; обязательное социальное обеспечение
Білім беру	233,3	229,8	238,0	223,5	222,6	Образование
Денсаулық сақтау және әлеуметтік қызметтер	96,7	98,0	93,5	104,5	105,6	Здравоохранение и социальные услуги
Өнер, ойын-сауық және демалыс	46,3	41,1	41,4	41,6	39,1	Искусство, развлечения и отдых
Өзге де қызметтер түрлерін ұсыну	82,4	78,7	59,8	62,2	71,2	Предоставление прочих видов услуг
Үй қызметшісін жалдайтын және өзі тұтыну үшін тауарлар мен қызметтер өндіретін үй шаруашылықтары қызметі	1,7	-	-	-	-	Деятельность домашних хозяйств, нанимающих домашнюю прислугу и производящих товары и услуги для собственного потребления
Бұрынғы аумақтық ұйымдардың және органдардың қызметі	0,2	0,2	-	-	-	Деятельность экстерриториальных организаций и органов
Ерлер						
Мужчины						
Жұмыспен қамтылған халық оның ішінде:	1252,8	1222,5	1189,4	1122,5	1066,1	Занятое население в том числе:
Ауыл, орман және балық шаруашылығы	243,7	207,0	195,2	180,2	158,0	Сельское, лесное и рыбное хозяйство
Өнеркәсіп	180,3	176,6	163,4	155,1	151,2	Промышленность горнодобывающая промышленность и разработка карьеров
кен өндіру өнеркәсібі және карьерлерді қазу	55,1	51,7	43,7	44,6	40,7	обработка сырья
өңдеу өнеркәсібі	83,8	85,8	82,6	78,3	79,9	промышленность
электрмен жабдықтау, газ, бу беру және ауа баптау	29,0	27,0	26,6	21,7	21,2	электрообеспечение, подача газа, пара и воздушное кондиционирование

Жалғасы

Продолжение

	2014	2015	2016	2017	2018	
сүмен жабдықтау; кәріз жүйесі, қалдықтардың жиналуын және таратылуын бақылау құрылыс	12,5 163,5	12,1 154,6	10,5 145,8	10,6 117,5	9,5 112,3	водоснабжение; канализационная система, контроль над сбором и распределением отходов Строительство
Көтерме және бөлшек сауда; автомобильдерді және мотоциклдерді жөндеу	161,8	163,5	168,3	154,7	150,3	Оптовая и розничная торговля; ремонт автомобилей и мотоциклов
Көлік және қоймалау Тұру және тамақтану бойынша қызметтер	108,3 16,8	116,2 19,6	115,0 17,7	98,0 23,8	98,6 18,5	Транспорт и услуги по проживанию и питанию
Ақпарат және байланыс Қаржы және сақтандыру қызметі	30,4 33,0	29,4 30,4	28,7 24,1	25,7 27,1	27,7 22,0	Информация и связь Финансовая и страховая деятельность
Жылжымайтын мүлікпен жасалатын операциялар	14,0	15,4	15,6	25,4	21,8	Операции с недвижимым имуществом
Кәсіби, ғылыми және техникалық қызмет	22,8	33,0	31,7	37,4	32,0	Профессиональная, научная и техническая деятельность
Әкімшілік және қосалқы қызмет көрсету саласындағы қызмет	35,2	40,9	48,1	49,1	40,9	Деятельность в области административного и вспомогательного обслуживания
Мемлекеттік басқару және қорғаныс; міндетті әлеуметтік қамтамасыз ету	87,4 65,5	89,5 60,4	93,3 69,4	82,2 67,8	91,4 62,3	Государственное управление и оборона; обязательное социальное обеспечение
Білім беру	65,5	60,4	69,4	67,8	62,3	Образование
Денсаулық сақтау және әлеуметтік қызметтер	27,4	29,6	26,2	30,9	31,4	Здравоохранение и социальные услуги
Өнер, ойын-сауық және демалыс	22,3	17,8	19,8	19,3	17,6	Искусство, развлечения и отдых
Өзге де қызметтер түрлерін ұсыну	39,5	38,4	27,1	28,4	30,1	Предоставление прочих видов услуг
Үй қызметшісін жалдайтын және өзі тұтыну үшін тауарлар мен қызметтер өндіретін үй шаруашылықтары қызметі	0,8	-	-	-	-	Деятельность домашних хозяйств, нанимающих домашнюю прислугу и производящих товары и услуги для собственного потребления
Бұрынғы аумақтық ұйымдардың және органдардың қызметі	0,1	0,1	-	-	-	Деятельность экстерриториальных организаций и органов
Әйелдер Женщины						
Жұмыспен қамтылған халық оның ішінде:	1088,3	1053,0	993,3	934,8	941,8	Занятое население в том числе:
Ауыл, орман және балық шаруашылығы	200,2	154,7	148,6	135,6	112,5	Сельское, лесное и рыбное хозяйство
Өнеркәсіп	77,9	69,2	77,5	64,3	65,0	Промышленность

	2014	2015	2016	2017	2018	
кен өндіру өнеркәсібі және карьерлерді қазу	11,8	10,6	8,2	9,5	9,2	горнодобывающая промышленность и разработка карьеров
өңдеу өнеркәсібі	45,6	43,0	51,2	40,1	41,8	обрабатывающая промышленность
электрмен жабдықтау, газ, бу беру және ауа баптау	12,9	10,2	11,0	9,6	7,9	электроснабжение, подача газа, пара и воздушное кондиционирование
сумен жабдықтау; кәріз жүйесі, қалдықтардың жиналуын және таратылуын бақылау	7,7	5,4	7,1	5,1	6,1	водоснабжение; канализационная система, контроль над сбором и распределением отходов
Құрылыс	42,9	38,6	32,8	29,7	38,5	Строительство
Көтерме және бөлшек сауда; автомобильдерді және мотоциклдерді жөндеу	214,9	220,4	202,6	179,5	186,0	Оптовая и розничная торговля; ремонт автомобилей и мотоциклов
Көлік және қоймалау	32,8	28,3	28,5	27,7	28,7	Транспорт и складирование
Тұру және тамақтану бойынша қызметтер	35,2	38,3	32,4	33,8	26,4	Услуги по проживанию и питанию
Ақпарат және байланыс	24,3	21,4	23,9	18,4	22,3	Информация и связь
Қаржы және сақтандыру қызметі	41,4	47,3	33,5	37,8	34,1	Финансовая и страховая деятельность
Жылжымайтын мүлікпен жасалатын операциялар	12,7	17,3	16,2	23,4	20,8	Операции с недвижимым имуществом
Кәсіби, ғылыми және техникалық қызмет	25,0	35,2	36,5	31,9	32,3	Профессиональная, научная и техническая деятельность
Әкімшілік және қосалқы қызмет көрсету саласындағы қызмет	23,4	30,8	22,2	26,3	25,2	Деятельность в области административного и вспомогательного обслуживания
Мемлекеттік басқару және қорғаныс; міндетті әлеуметтік қамтамасыз ету	52,8	50,0	48,4	41,0	52,8	Государственное управление и оборона; обязательное социальное обеспечение
Білім беру	167,8	169,4	168,6	155,7	160,4	Образование
Денсаулық сақтау және әлеуметтік қызметтер	69,3	68,4	67,4	73,7	74,2	Здравоохранение и социальные услуги
Өнер, ойын-сауық және демалыс	24,0	23,2	21,6	22,3	21,4	Искусство, развлечения и отдых
Өзге де қызметтер түрлерін ұсыну	42,9	40,3	32,6	33,8	41,1	Предоставление прочих видов услуг
Үй қызметшісін жалдайтын және өзі тұтыну үшін тауарлар мен қызметтер өндіретін үй шаруашылықтары қызметі	0,8	-	-	-	-	Деятельность домашних хозяйств, нанимающих домашнюю прислугу и производящих товары и услуги для собственного потребления

Жалғасы

Продолжение

	2014	2015	2016	2017	2018	
Бұрынғы аумақтық ұйымдардың және органдардың қызметі	0,1	0,1	-	-		Деятельность экстерриториальных - организаций и органов

3.4 Жұмысты іздестіру ұзақтығы бойынша 15-28 жастағы жұмыссыз халық Безработное население в возрасте 15-28 лет по продолжительности поиска работы

мың адам

тыс. человек

	2014	2015	2016	2017	2018	
Барлық халық Все население						
Жұмыссыз халық, барлығы						Безработное население
одан жұмыс іздестіргендер, айлар:	103,9	104,6	92,8	83,7	79,8	в том числе искали работу, месяцев:
1 айдан аз	15,3	17,7	16,6	12,9	12,4	менее 1 месяца
1 көп 3 айға дейін	35,1	32,2	28,0	26,5	24,4	свыше 1 до 3 месяцев
3 көп 6 айға дейін	29,9	28,2	21,9	21,2	23,0	свыше 3 до 6 месяцев
6 көп 12 айға дейін	16,3	16,2	15,8	15,5	12,9	свыше 6 до 12 месяцев
1 жыл және одан көп	7,3	10,3	10,5	7,5	7,1	от года и более
Ерлер Мужчины						
Жұмыссыз халық, барлығы						Безработное население
одан жұмыс іздестіргендер, айлар:	47,0	46,9	44,1	40,2	37,1	в том числе искали работу, месяцев:
1 айдан аз	6,7	7,8	7,0	5,5	5,1	менее 1 месяца
1 көп 3 айға дейін	15,7	13,2	13,6	13,7	12,3	свыше 1 до 3 месяцев
3 көп 6 айға дейін	13,1	12,9	10,5	9,9	9,6	свыше 3 до 6 месяцев
6 көп 12 айға дейін	7,4	8,3	8,3	7,6	6,5	свыше 6 до 12 месяцев
1 жыл және одан көп	4,1	4,8	4,8	3,5	3,5	от года и более
Әйелдер Женщины						
Жұмыссыз халық, барлығы						Безработное население
одан жұмыс іздестіргендер, айлар:	56,8	57,8	48,7	43,5	42,7	в том числе искали работу, месяцев:
1 айдан аз	8,6	9,9	9,7	7,4	7,3	менее 1 месяца
1 көп 3 айға дейін	19,4	19,0	14,4	12,8	12,1	свыше 1 до 3 месяцев
3 көп 6 айға дейін	16,8	15,3	11,4	11,4	13,4	свыше 3 до 6 месяцев
6 көп 12 айға дейін	8,9	8,0	7,5	7,9	6,4	свыше 6 до 12 месяцев
1 жыл және одан көп	2,8	5,6	5,7	4,0	3,5	от года и более

3.5 Енжарлық себептері бойынша 15-28 жастағы жұмыс күші құрамына кірмейтін адамдар

Лица, не входящие в состав рабочей силы в возрасте 15-28 лет по причинам неактивности

мың адам						тыс. человек
	2014	2015	2016	2017	2018	
Барлық халық Все население						
Жұмыс күші құрамына кірмейтін адамдар, мың адам одан мына себептер бойынша:						Лица, не входящие в состав рабочей силы, тыс. человек
оқу (күндізгі нысан)	1460,5	1486,7	1454,3	1429,1	1342,6	в том числе по причинам:
үй шаруашылығын жүргізу	1222,1	1222,9	1203,9	1203,1	1151,4	учеба (дневная форма)
денсаулығына байланысты (мүгедектігіне байланысты жұмысқа қабілетсіздік)	125,6	121,5	59,3	71,8	57,1	ведение домашнего хозяйства
басқа себеп						по состоянию здоровья (нетрудоспособность в связи с инвалидностью)
	51,7	55,4	56,2	50,5	43,6	другая причина
	61,1	86,9	134,9	103,7	90,5	
Ерлер Мужчины						
Жұмыс күші құрамына кірмейтін адамдар, мың адам одан мына себептер бойынша:						Лица, не входящие в состав рабочей силы, тыс. человек
оқу (күндізгі нысан)	662,3	660,8	641,3	631,7	604,2	в том числе по причинам:
үй шаруашылығын жүргізу	594,1	580,1	571,1	566,9	539,9	учеба (дневная форма)
денсаулығына байланысты (мүгедектігіне байланысты жұмысқа қабілетсіздік)	13,9	11,6	6,5	6,1	8,5	ведение домашнего хозяйства
басқа себеп						по состоянию здоровья (нетрудоспособность в связи с инвалидностью)
	24,7	28,2	24,5	22,1	24,9	другая причина
	29,6	40,9	39,1	36,6	30,9	
Әйелдер Женщины						
Жұмыс күші құрамына кірмейтін адамдар, мың адам одан мына себептер бойынша:						Лица, не входящие в состав рабочей силы, тыс. человек
оқу (күндізгі нысан)	798,2	825,8	813,1	797,3	738,4	в том числе по причинам:
үй шаруашылығын жүргізу	628,0	642,8	632,8	636,2	611,5	учеба (дневная форма)
денсаулығына байланысты (мүгедектігіне байланысты жұмысқа қабілетсіздік)	111,7	109,8	52,8	65,6	48,6	ведение домашнего хозяйства
басқа себеп						по состоянию здоровья (нетрудоспособность в связи с инвалидностью)
	27,0	27,2	31,7	28,4	18,7	другая причина
	28,2	0	0	0	59,6	

3.6 15-28 жастағы халықтың жұмыс күші

Рабочая сила населения в возрасте 15-28 лет

	Жұмыс күші, мың адам Рабочая сила, тыс. человек	Оның ішінде В том числе		Жұмыссыздық деңгейі, пайызбен Уровень безработицы, в процентах	Жұмыс күші құрамына кірмейтін адамдар, мың адам Лица, не вхо- дящие в состав рабочей силы, тыс. человек
		жұмыспен қамтылған занятые	жұмыссыз безработные		
2014					
Қазақстан Республикасы	2445,0	2341,1	103,9	4,2	1460,5
Ақмола	105,7	102,6	3,1	3,0	44,6
Ақтөбе	113,0	109,5	3,5	3,1	78,0
Алматы	370,1	358,6	11,5	3,1	132,5
Атырау	85,6	82,8	2,7	3,2	43,6
Батыс Қазақстан	100,9	96,6	4,3	4,3	59,0
Жамбыл	146,4	138,7	7,6	5,2	74,1
Қарағанды	169,1	161,7	7,3	4,3	124,1
Қостанай	123,4	118,9	4,5	3,6	59,4
Қызылорда	98,7	93,7	5,0	5,1	64,3
Маңғыстау	71,1	67,1	4,0	5,6	65,5
Павлодар	93,2	90,7	2,5	2,7	51,9
Солтүстік Қазақстан	64,4	61,9	2,4	3,8	40,2
Оңтүстік Қазақстан	374,2	364,0	10,2	2,7	267,9
Шығыс Қазақстан	151,5	144,8	6,7	4,4	112,6
Нұр-Сұлтан қаласы	129,2	121,1	8,1	6,3	75,1
Алматы қаласы	248,7	228,4	20,3	8,2	167,7
2015					
Қазақстан Республикасы	2379,9	2275,3	104,6	4,4	1486,7
Ақмола	97,7	94,7	3,1	3,1	42,9
Ақтөбе	106,4	102,9	3,5	3,3	81,3
Алматы	320,4	312,2	8,2	2,6	129,9
Атырау	89,3	87,1	2,1	2,4	42,2
Батыс Қазақстан	83,6	80,1	3,5	4,2	60,4
Жамбыл	136,4	129,6	6,8	5,0	81,0
Қарағанды	161,0	152,4	8,6	5,3	122,2
Қостанай	116,3	112,4	3,9	3,3	61,4
Қызылорда	92,2	87,9	4,3	4,6	69,9
Маңғыстау	77,6	74,3	3,2	4,2	60,5
Павлодар	88,4	85,4	3,0	3,4	53,5
Солтүстік Қазақстан	63,5	61,6	1,9	3,0	37,6
Оңтүстік Қазақстан	337,5	323,2	14,3	4,2	303,9
Шығыс Қазақстан	156,1	149,2	6,9	4,4	104,7
Нұр-Сұлтан қаласы	138,7	130,6	8,1	5,8	59,3
Алматы қаласы	314,8	291,6	23,2	7,4	176,1
2016					
Қазақстан Республикасы	2275,5	2182,7	92,8	4,1	1454,3
Ақмола	97,7	94,4	3,2	3,3	40,9
Ақтөбе	105,4	102,3	3,1	2,9	72,1
Алматы	317,0	307,2	9,8	3,1	119,4
Атырау	90,1	88,2	2,0	2,2	40,7
Батыс Қазақстан	89,1	85,5	3,6	4,0	57,2
Жамбыл	124,2	118,9	5,3	4,3	86,9
Қарағанды	151,2	143,5	7,7	5,1	122,3
Қостанай	119,9	116,0	3,9	3,2	59,1
Қызылорда	97,5	92,8	4,7	4,8	76,3
Маңғыстау	69,9	66,8	3,1	4,4	60,7

	Жұмыс күші, мың адам Рабочая сила, тыс. человек	Оның ішінде В том числе		Жұмыссыздық деңгейі, пайызбен Уровень безработицы, в процентах	Жұмыс күші құрамына кірмейтін адамдар, мың адам Лица, не вхо- дящие в состав рабочей силы, тыс. человек
		жұмыспен қамтылған занятые	жұмыссыз безработные		
Павлодар	78,1	75,7	2,4	3,0	55,2
Солтүстік Қазақстан	59,3	57,5	1,8	3,0	34,4
Оңтүстік Қазақстан	320,9	308,3	12,6	3,9	300,3
Шығыс Қазақстан	149,6	145,0	4,6	3,1	92,5
Нұр-Сұлтан қаласы	136,6	130,0	6,6	4,8	57,0
Алматы қаласы	269,1	250,6	18,5	6,9	179,4
2017					
Қазақстан Республикасы	2141,0	2057,3	83,7	3,9	1429,1
Ақмола	86,6	84,0	2,6	3,0	41,6
Ақтөбе	103,3	100,3	3,0	2,9	68,6
Алматы	247,8	240,5	7,4	3,0	121,4
Атырау	86,3	84,3	1,9	2,2	44,0
Батыс Қазақстан	83,7	80,4	3,3	3,9	57,2
Жамбыл	185,2	180,6	4,7	2,5	65,3
Қарағанды	141,5	134,5	7,0	4,9	118,1
Қостанай	103,6	100,4	3,1	3,0	50,3
Қызылорда	96,2	92,0	4,2	4,3	65,4
Маңғыстау	66,4	63,9	2,5	3,7	60,1
Павлодар	75,9	73,4	2,5	3,3	50,3
Солтүстік Қазақстан	52,5	51,1	1,4	2,7	36,5
Оңтүстік Қазақстан	294,7	282,3	12,3	4,2	295,0
Шығыс Қазақстан	139,5	134,2	5,4	3,9	84,3
Нұр-Сұлтан қаласы	126,1	120,4	5,6	4,5	92,9
Алматы қаласы	251,9	234,9	16,9	6,7	178,1
2018					
Қазақстан Республикасы	2087,6	2007,9	79,8	3,8	1342,6
Ақмола	81,7	79,3	2,4	2,9	42,0
Ақтөбе	83,5	81,1	2,4	2,9	47,3
Алматы	232,1	225,3	6,8	2,9	127,4
Атырау	76,5	74,7	1,8	2,4	39,4
Батыс Қазақстан	82,9	79,7	3,2	3,8	57,1
Жамбыл	147,8	143,5	4,2	2,9	69,9
Қарағанды	145,4	138,4	7,1	4,9	105,5
Қостанай	105,4	102,2	3,2	3,1	53,4
Қызылорда	102,2	97,9	4,3	4,2	56,0
Маңғыстау	73,8	71,7	2,2	2,9	47,7
Павлодар	70,9	68,4	2,5	3,6	48,7
Солтүстік Қазақстан	49,0	47,6	1,5	3,0	31,1
Түркістан	205,9	199,4	6,5	3,2	159,4
Шығыс Қазақстан	169,5	163,1	6,4	3,8	77,7
Нұр-Сұлтан қаласы	122,3	116,7	5,6	4,5	85,1
Алматы қаласы	252,0	235,9	16,1	6,4	179,7
Шымкент қаласы	86,7	83,1	3,6	4,2	115,2

* Бұл жерде және бұдан әрі 2014-2017 жылдар басына деректер Оңтүстік Қазақстан облысы бойынша.
Здесь и далее данные на начало 2014-2017гг. по Южно-Казахстанской области.

3.7 «NEET» жастарының (15-28 жас) үлесі Доля молодежи «NEET» (15-28 лет)

пайызбен	в процентах				
	2014	2015	2016	2017	2018
Қазақстан Республикасы	8,8	9,5	9,2	8,7	7,9
Ақмола	4,9	8,1	7,3	7,1	5,9
Ақтөбе	8,1	9,0	7,3	7,8	8,5
Алматы	9,7	9,2	9,4	7,5	7,0
Атырау	7,0	8,0	8,0	8,9	6,8
Батыс Қазақстан	4,1	5,1	3,1	2,8	2,9
Жамбыл	11,8	15,2	14,9	10,7	8,0
Қарағанды	12,8	14,1	13,0	12,4	12,5
Қостанай	5,3	7,5	5,0	4,9	4,9
Қызылорда	14,6	10,9	13,2	10,6	8,2
Маңғыстау	16,5	12,0	15,9	11,5	7,1
Павлодар	5,1	7,1	8,6	5,9	5,3
Солтүстік Қазақстан	8,1	7,6	8,3	8,3	9,5
Түркістан*	8,0	9,7	9,6	10,8	13,3
Шығыс Қазақстан	7,8	9,4	7,6	8,6	5,7
Нұр-Сұлтан қаласы	7,9	6,8	6,6	9,2	7,1
Алматы қаласы	7,6	8,6	7,7	6,6	6,3
Шымкент қаласы	-	-	-	-	9,1

4. Қылмыстылық*

Преступность*

4.1 Жекелеген қылмыс түрлері бойынша 14-17 жас аралығында кәмелетке толмағандар қылмыстылығы Преступность несовершеннолетних в возрасте 14-17 лет по отдельным видам преступлений

бірлік						единиц
	2014	2015	2016	2017	2018	
Кәмелетке толмағандармен немесе олардың қатысуымен жасалған тіркелген қылмыстар одан:	3561	2944	3343	3148	2949	Зарегистрировано преступлений, совершенных несовершеннолетними или при их соучастии из них:
өте ауыр	68	35	39	49	43	особо тяжкие
ауыр	745	461	614	574	487	тяжкие
жалпы сандағы олардың үлес салмағы (пайыз)				2,2	2,3	их удельный вес в общем числе (процент)
кәмелетке толмағандар немесе олардың қатысуымен жасалған жекелеген қылмыс түрлері:						отдельные виды преступлений, совершенные несовершеннолетними и(или) при их соучастии:
адам өлтіру	26	17	16	27	19	убийство
денсаулыққа қасақана ауыр зиян келтіру	46	49	62	57	74	умышленное причинения тяжкого вреда здоровью
зорлау	28	14	17	16	3	изнасилование
қарақшылық	84	30	53	36	37	разбой
тонау	551	374	484	492	419	грабеж
ұрлық	1885	1493	1 783	1741	1568	кража
қорқытып алушылық бөтен адамның мүлкін қасақана жою немесе бүлдіру	5	6	4	5	51	вымогательство умышленное уничтожение или повреждение имущества
алаяқтық	110	101	114	119	121	мошенничество
автомобильді немесе өзге де көлік құралдарын ұрлау						неправомерное завладение автомобилем или иным транспортным средством без цели хищения (угон)
мақсатынсыз заңсыз иелену (айдап кету)	171	195	168	101	145	хищения (угон)
қаруды, оқ-дәрілерді, жарылғыш заттарды және жарылғыш құрылғыларды заңсыз сатып алу, беру, өткізу, сақтау, тасымалдау немесе алып жүру	19	16	24	28	17	незаконное приобретение, передача, сбыт, хранение, перевозка или ношение оружия, боеприпасов, взрывчатых веществ и взрывных устройств

Жалғасы

Продолжение

	2014	2015	2016	2017	2018	
қаруды, оқ-дәріні, жарылғыш заттар мен жару құрылғыларын ұрлау не қорқытып алу есірткі заттарының немесе психотроптық заттардың және оларға ұқсастардың айналымы, сондай-ақ есірткі заттары мен психотроптық заттардың айналымын бұзу	4	1	7	6		хищение либо вымогательство оружия, боеприпасов, взрывчатых веществ и взрывных устройств
	16	24	23	31		незаконный оборот наркотических средств, психотропных веществ или их аналогов, а также нарушение правил оборота наркотических средств или психотропных веществ

Қазақстан Республикасының Бас прокуратурасының құқықтық статистика және арнайы есепке алу жөніндегі комитеті деректері бойынша.

По данным Комитета по правовой статистике и специальным учетам Генеральной прокуратуры Республики Казахстан.

4.2 Қылмыс жасаған 14-17 жастағы кәмелетке толмағандардың сипаттамасы

Характеристика несовершеннолетних в возрасте 14-17 лет, совершивших преступления

адам

человек

	2014	2015	2016	2017	2018	
Қылмыс жасаған кәмелетке толмағандар анықталғаны, барлығы	4209	3338	3343	3156	3156	Выявлено несовершеннолетних, совершивших преступления, всего
қылмыс жасаған тұлғалар санынан үлес салмағы, пайызбен	3,9	3,1	2,8	2,7	2,9	удельный вес в общем числе лиц, совершивших преступления, в процентах
қылмыс жасаған кәмелетке толмағандардың жалпы санынан:						из общего числа несовершеннолетних совершивших преступления:
жынысы бойынша:						по полу:
әйелдер	445	308	279	220	242	женщины
үлес салмағы, пайызбен	10,5	9,2	8,3	7,0	7,7	удельный вес, в процентах
ерлер	3767	3030	3064	2936	2914	мужчины
үлес салмағы, пайызбен	89,5	90,8	91,7	93,0	92,3	удельный вес, в процентах
жасы бойынша:						по возрасту:
14-15 жас	803	689	693	654	724	14-15 лет
үлес салмағы, пайызбен	19,1	20,6	20,7	20,7	22,9	удельный вес, в процентах
16-17 жас	3406	2649	2650	2502	2432	16-17 лет
үлес салмағы, пайызбен	80,9	79,3	79,3	79,3	77,1	удельный вес, в процентах
бұрын қылмыс жасаған тұлғалар	69	447	409	400	378	лица, ранее совершавшие преступления
үлес салмағы, пайызбен	1,6	13,3	12,2	12,6	12,0	удельный вес, в процентах
қылмыс жасады:						совершили преступления:
топпен-барлығы	2103	918	1009	1455	931	в группе - всего
үлес салмағы, пайызбен	49,9	27,5	30,2	31,4	29,5	удельный вес, в процентах
мас күйінде:						в состоянии опьянения:
алкогольдік	159	135	119	84	71	алкогольного
үлес салмағы, пайызбен	3,8	4,0	3,5	2,7	2,2	удельный вес, в процентах

	2014	2015	2016	2017	2018	
нашақорлық және уыттық	3	2	4	7	11	наркотического и
үлес салмағы, пайызбен	0,07	0,05	0,1	0,2	0,3	токсического удельный вес, в процентах

**4.3 Алкогольдік, нашақорлық және уытқұмарлық масаң күйде қылмыс жасаған
14-17 жастағы кәмелетке толмағандар саны**
**Численность несовершеннолетних в возрасте 14-17 лет,
совершивших преступления в состоянии алкогольного,
наркотического и токсического опьянения**

	2014 қыздар / ұлдар девички / мальчики	2015 қыздар / ұлдар девички / мальчики	2016 қыздар / ұлдар девички / мальчики	2017 қыздар / ұлдар девички / мальчики	2018 қыздар / ұлдар девички / мальчики	
Барлығы	20/142	12/125	3/120	4/87	5/77	Всего
оның ішінде:						в том числе:
14 дейінгі	0/0	0/0	0/0	0/0	0/0	до 14
14-15	3/13	1/14	0/13	0/5	1/11	14-15
16-17	17/129	11/111	3/107	4/82	4/66	16-17

**4.4 14-17 жастағы кәмелетке толмағандар және (немесе) олардың қатысуы
бойынша жасалған қылмыстар саны**
**Число преступлений, совершенных несовершеннолетними
в возрасте 14-17 лет и (или) при их соучастии**

адам	человек				
	2014	2015	2016	2017	2018
Қазақстан Республикасы	3561	2944	3343	3148	2949
Ақмола	211	127	139	143	131
Ақтөбе	113	117	104	160	146
Алматы	302	232	373	334	288
Атырау	124	53	137	137	153
Батыс Қазақстан	146	185	167	150	120
Жамбыл	181	178	208	183	150
Қарағанды	444	290	306	231	216
Қостанай	294	347	262	243	211
Қызылорда	78	100	82	86	135
Маңғыстау	96	75	78	69	74
Павлодар	169	157	139	73	63
Солтүстік Қазақстан	93	93	80	73	51
Түркістан*	354	293	463	483	225
Шығыс Қазақстан	524	321	332	367	265
Нұр-Сұлтан қаласы	124	133	205	156	214
Алматы қаласы	249	204	200	219	239
Шымкент қаласы	-	-	-	-	235
Көлік өңірі	31	23	31	29	22
Әскери қызметшілер жасаған	0	0	0	1	2
Арнайы аумақ (Байқоңыр)	28	16	37	11	9

* Бұл жерде және бұдан әрі 2014-2017 жылдарға деректер Оңтүстік Қазақстан облысы бойынша.
Здесь и далее данные за 2014-2017гг. по Южно-Казахстанской области.

**4.5 Жекелеген қылмыс түрлері бойынша 14-17 жас аралығында
сотталған тұлғалар саны (заңды күшіне енген үкімдер бойынша)
Численность осужденных лиц в возрасте 14-17 лет по отдельным видам
преступлений (по приговорам, вступившим в законную силу)**

адам						человек
	2014	2015	2016	2017	2018	
14-17 жастағы сотталған тұлғалар	653	451	378	443	413	Осужденных лиц в возрасте 14-17 лет - всего
оның ішінде мыналар үшін сотталғандар:						в том числе осуждены за:
адам өлтіру	25	8	13	15	15	убийство
денсаулыққа қасақана ауыр зиян келтіру	45	59	30	53	68	умышленное причинение тяжкого вреда здоровью
зорлау	14	8	5	11	3	изнасилование
ұрлық	128	84	73	89	64	кражу
тонау	215	127	97	134	118	грабеж
қарақшылық	53	33	22	27	19	разбой
қорқытып алушылық	35	13	7	13	6	вымогательство
есірткі заттарды немесе психотроптық заттарды заңсыз пайдалану						незаконные действия и нарушение правил обращения с наркотическими средствами и психотропными веществами
қағидасын бұзу және заңсыз әрекеттер	3	26	6	18	16	

**4.6 Жасалған қылмыстан зардап шеккен
14-17 жастағы кәмелетке толмағандар саны
Число несовершеннолетних в возрасте 14-17 лет,
потерпевших от совершенных преступлений**

адам					человек
	2015	2016	2017	2018	
14-17 жастағы зардап шеккендер - барлығы					Потерпевшие в возрасте 14-17 лет - всего
солардың ішінде:	2447	1778	1311	1504	из них:
өте ауыр	155	121	128	105	особо тяжкие
ауыр	362	262	287	279	тяжкие
жалпы сандағы олардың үлес салмағы (пайыз)	0,4	0,2	0,2	0,2	их удельный вес в общем числе (процент)
оның ішінде қылмыс түрлері бойынша:					в том числе по видам преступлений:
адам өлтіру	21	8	19	15	убийство
денсаулыққа қасақана ауыр зиян келтіру	48	31	45	48	умышленное причинения тяжкого вреда здоровью
зорлау	144	80	73	53	изнасилование
қарақшылық	13	5	12	13	разбой
тонау	229	208	169	134	грабеж
ұрлық	180	345	209	244	кража
қорқытып алушылық	106	60	58	65	вымогательство
алаяқтық	43	55	52	70	мошенничество
бұзақылық	244	178	142	175	хулиганство

	2015	2016	2017	2018	
көлік құралдарын басқаратын адамдардың жол жүрісі немесе көлік құралдарын пайдалану қағидаларын бұзуы	181	116	81	101	нарушение правил дорожного движения или эксплуатации транспортных средств лицами, управляющими транспортными средствами
он алты жасқа толмаған адаммен жыныстық қатынас немесе сексуалдық сипаттағы өзге де әрекеттер жасау	714	438	252	348	половое сношение или иные действия сексуального характера с лицом, не достигшим шестнадцатилетнего возраста

4.7 Жекелеген қылмыс түрлері бойынша 18-28 жастағы қылмыс жасаған тұлғалар саны

Численность лиц в возрасте 18-28 лет, совершивших преступления, по отдельным видам преступлений

адам						человек
	2014	2015	2016	2017	2018	
Барлығы						Всего
одан мына қылмыстарды жасағандар:	50998	44413	45181	42326	40387	из них совершили преступления:
өте ауыр	753	498	529	579	379	особо тяжкие
ауыр	6894	5702	5893	5579	3653	тяжкие
жекелеген қылмыс түрлері бойынша						по отдельным видам преступлений:
адам өлтіру	454	322	331	331	258	убийство
денсаулыққа қасақана ауыр зиян келтіру	718	769	728	717	624	тяжкого вреда здоровью
зорлау	1	847	632	472	335	изнасилование
қарақшылық	663	532	511	425	228	разбой
тонау	4332	3153	3280	2888	2176	грабеж
ұрлық	20890	15882	18344	18493	15806	кража
қорқытып алушылық	349	234	225	252	157	вымогательство
бөтен адамның мүлкін қасақана жою немесе бүлдіру	94	72	42	48	28	или повреждение имущества
алаяқтық	4087	2696	2770	2762	2904	мошенничество
автомобильді немесе өзге де көлік құралдарын ұрлау	1491	1269	1173	1016	874	цели хищения (угон)
мақсатынсыз заңсыз иелену қаруды, оқ-дәрілерді, жарылғыш заттарды және жарылғыш құрылғыларды заңсыз сатып алу, беру, өткізу, сақтау, тасымалдау немесе алып жүру	216	165	228	231	213	незаконное приобретение, передача, сбыт, хранение, перевозка или ношение оружия, боеприпасов, взрывчатых веществ и взрывных устройств
қаруды, оқ-дәріні, жарылғыш заттар мен жару құрылғыларын ұрлау не қорқытып алу	48	14	19	20	14	вымогательство оружия, боеприпасов, взрывчатых веществ и взрывных устройств

Жалғасы

Продолжение

	2014	2015	2016	2017	2018	
есірткі заттарының немесе психотроптық заттардың және оларға ұқсастардың айналымы, сондай-ақ есірткі заттары мен психотроптық заттардың айналымын бұзу	423	2129	1835	1726	1729	незаконный оборот наркотических средств, психотропных веществ или их аналогов, а также нарушение правил оборота наркотических средств или психотропных веществ

4.8 18-28 жастағы қылмыс жасаған тұлғаларға сипаттама

Характеристика лиц, совершивших преступления в возрасте 18-28 лет

адам

человек

	2014	2015	2016	2017	2018	
Қылмыс жасаған тұлғалардың анықталғаны, барлығы	50998	44413	45181	42326	40387	Выявлено лиц, совершивших преступления, всего
Қылмыс жасаған барлық тұлғалардың жалпы санынан үлес салмағы, пайызбен	47,7	40,9	38,3	36,5	37,2	Удельный вес в общем числе лиц, совершивших преступления, в процентах из общего числа, совершивших преступления в возрасте 18-28 лет:
жынысы бойынша:						по полу:
әйелдер	6312	4889	4926	4478	3978	женщины
үлес салмағы, пайызбен	12,4	10,9	10,9	10,5	9,8	удельный вес, в процентах
ерлер	44686	39524	43255	37848	36409	мужчины
үлес салмағы, пайызбен	87,6	88,9	95,7	89,4	90,2	удельный вес, в процентах
жасы бойынша:						по возрасту:
18-20 жас	11148	9710	9256	8268	7893	18-20 лет
үлес салмағы, пайызбен	21,8	21,8	20,4	19,5	19,5	удельный вес, в процентах
21-28 жас	39850	34704	35925	34058	32494	21-28 лет
үлес салмағы, пайызбен	78,1	78,1	79,5	80,5	80,5	удельный вес, в процентах

4.9 18-28 жастағы қылмыс жасаған тұлғалар саны

Численность лиц в возрасте 18-28 лет, совершивших преступления

адам

человек

	2014	2015	2016	2017	2018
Қазақстан Республикасы	50998	44413	45181	42326	40387
Ақмола	2624	2471	2545	2436	2218
Ақтөбе	2274	1842	1904	2287	2023
Алматы	4769	3338	3556	3396	3134
Атырау	1524	1565	1326	1344	1044
Батыс Қазақстан	2395	2342	2446	2136	1957
Жамбыл	2328	2053	2207	2021	1982
Қарағанды	4508	3332	3689	3318	3112
Қостанай	3264	3129	2877	2675	2400
Қызылорда	1883	1539	1362	1284	1070
Маңғыстау	1612	1335	1380	1333	1246
Павлодар	2088	1963	2131	1876	1762
Солтүстік Қазақстан	2309	2021	1970	1666	1405
Түркістан*	4011	4127	4216	3813	2375

Жалғасы

Продолжение

	2014	2015	2016	2017	2018
Шығыс Қазақстан	6524	4625	4371	4163	3927
Нұр-Сұлтан қаласы	2275	2917	3562	3186	3830
Алматы қаласы	5259	4892	4783	4512	4142
Шымкент қаласы	-	-	-	-	1776
Транспорт аймағы	906	666	646	683	664
Әскери қызметшілер жасаған	277	256	210	197	193
Арнайы аумақ (Байқоңыр)	264	0	0	0	127

4.10 Жекелеген қылмыс түрлері бойынша 18-28 жастағы сотталған тұлғалар саны (заңды күшіне енген үкімдер бойынша)

Численность осужденных лиц в возрасте 18-28 лет по отдельным видам преступлений (по приговорам, вступившим в законную силу)

адам

человек

	2014	2015	2016	2017	2018	
18-28 жастағы сотталған тұлғалар - барлығы						Осужденных лиц в возрасте 18-28 лет - всего
оның ішінде:	11555	13203	13682	13761	13043	в том числе:
адам өлтіру	377	111	243	283	277	убийство
денсаулыққа қасақана ауыр зиян келтіру	636	533	797	753	740	умышленное причинение тяжкого вреда здоровью
зорлау	226	112	179	129	88	изнасилование
алаяқтық	658	316	582	613	522	мошенничество
ұрлық	2365	1315	2203	2731	2337	кражу
тонау	2552	1320	2037	1966	1705	грабеж
қарақшылық	455	232	423	397	361	разбой
қорқытып алушылық	167	72	115	173	110	вымогательство
автомобильді немесе өзге де көлік құралдарын ұрлау						неправомерное завладение транспортным средством без цели хищения (угон)
мақсатынсыз заңсыз иелену	200	121	148	130	96	незаконные действия и нарушение правил обращения с наркотическими средствами и психотропными веществами
есірткі заттарды немесе психотроптық заттарды заңсыз пайдалану						
қағидасын бұзу және заңсыз әрекеттер	424	1913	1673	1634	1793	

4.11 Жасалған қылмыстан 18-28 жас аралығында зардап шеккендер саны* Число потерпевших в возрасте 18-28 лет от совершенных преступлений*

адам

человек

	2015	2016	2017	2018	
18-28 жастағы зардап шеккендер - барлығы одан:	36526	75977	70410	66517	Потерпевшие в возрасте 18-28 лет - всего
өте ауыр	192	235	228	196	из них: особо тяжкие
ауыр	2676	4282	4117	3625	тяжкие
жалпы сандағы олардың үлес салмағы (пайыз)	26,3	30,2	28,8	12,8	их удельный вес в общем числе (процент)

Қазақстан жастары

Жалғасы

Продолжение

	2015	2016	2017	2018	
оның ішінде қылмыс түрлері бойынша:					в том числе по видам преступлений:
адам өлтіру	180	2016	200	169	убийство
денсаулыққа қасақана ауыр зиян келтіру	646	661	581	581	умышленное причинения тяжкого вреда здоровью
зорлау	841	757	564	451	изнасилование
қарақшылық	130	165	169	171	разбой
тонау	1583	3198	2927	2436	грабеж
ұрлық	17856	50950	46895	42348	кража
қорқытып алушылық	133	152	151	172	вымогательство
алаяқтық	2815	6736	6885	8898	мошенничество
бұзақылық	2631	3621	3382	3060	хулиганство
көлік құралдарын басқаратын адамдардың жол жүрісі немесе көлік құралдарын пайдалану қағидаларын бұзуы	1265	826	803	906	нарушение правил дорожного движения или эксплуатации транспортных средств лицами, управляющими транспортными средствами
автомобильді немесе өзге де көлік құралын жымқыру мақсатынсыз құқыққа сыйымсыз иеленіп алу	583	800	673	721	неправомерное завладение автомобилем или иным транспортным средством без цели хищения

*Зардап шеккендерге ЭАЕҚ Л-1 нысаны СДТБТ 2015 жылдан бастап қалыптастырылады
ЭИУД формы Л-1 на потерпевшее лицо в ЕРДР формируется с 2015 года.

5. Білім беру Образование

5.1 2018/2019 оқу жылының басына техникалық және кәсіптік, орта білімнен кейінгі білім беру ұйымдарындағы білім алушылардың жас құрамы Возрастной состав обучающихся в организациях технического, профессионального и послесреднего образования на начало 2018/2019 учебного года

адам

человек

	Барлығы Всего	Одан жасы бойынша Из них по возрасту											
		14 жас 14 лет	15 жас 15 лет	16 жас 16 лет	17 жас 17 лет	18 жас 18 лет	19 жас 19 лет	20 жас 20 лет	21 жас 21 год	22 жас 22 года	23 жас 23 года	24 жас 24 года	25-29 жас 25-29 лет
Қазақстан													
Республикасы	489818	3403	54101	87976	98786	87950	52317	23084	9374	6202	5147	4773	20369
Ақмола	22063	56	1701	3572	4278	4344	2556	1248	475	274	227	222	1051
Ақтөбе	27090	197	2656	3414	4878	4536	2893	1461	594	446	374	394	2036
Алматы	30432	331	3404	5177	6065	5213	2826	1291	605	442	393	355	1550
Атырау	16556	197	2582	2870	3629	2814	1709	851	307	142	119	102	433
Батыс Қазақстан	18598	11	1894	2837	3650	3251	2116	1015	373	260	239	215	1024
Жамбыл	27396	94	3309	5381	5595	4987	2492	1045	516	405	376	315	1264
Қарағанды	40085	444	5020	7218	7669	6887	3755	1589	754	572	451	449	1882
Қостанай	22267	500	2544	4272	4708	3821	2125	697	244	198	184	136	769
Қызылорда	21002	98	2943	3997	4216	3874	2150	811	336	196	180	164	708
Маңғыстау	21244	37	2146	3514	3626	3692	2326	1001	414	292	245	233	1309
Павлодар	21107	229	2004	3843	4195	3673	1951	815	302	204	226	213	930
Солтүстік Қазақстан	11850	186	1102	2000	2360	2001	1286	572	209	145	97	136	640
Түркістан*	35389	113	3706	6966	7233	6239	3998	1868	771	496	468	431	1379
Шығыс Қазақстан	35521	318	3244	5117	6050	5915	4052	2117	845	585	473	461	1963
Нұр-Сұлтан қаласы	26866	89	3023	5569	5792	5244	3275	1211	448	262	182	136	594
Алматы қаласы	71027	358	8489	15491	16234	13451	6979	2889	1194	701	503	417	1616
Шымкент қаласы	41325	145	4334	6738	8608	8008	5828	2603	987	582	410	394	1221

5.2 2018/2019 оқу жылының басына жоғары оқу орындарындағы студенттердің жас құрамы

Возрастной состав студентов высших учебных заведений на начало 2018/2019 учебного года

адам

человек

	Барлығы Всего	Одан жасы бойынша Из них по возрасту								
		17 жас 17 лет	18 жас 18 лет	19 жас 19 лет	20 жас 20 лет	21 жас 21 лет	22 жас 22 года	23 жас 23 года	24 жас 24 года	25-29 жас 25-29 лет
Қазақстан Республикасы	542458	48632	80019	84076	86758	68223	40825	29390	20869	47074
Ақмола	10166	990	961	1297	1680	953	925	816	715	1511
Ақтөбе	24459	2003	3316	3626	3794	3292	1903	1458	1094	1892

Қазақстан жастары

Жалғасы

Продолжение

	Барлығы Всего	Одан жасы бойынша Из них по возрасту								
		17 жас 17 лет	18 жас 18 лет	19 жас 19 лет	20 жас 20 лет	21 жас 21 лет	22 жас 22 года	23 жас 23 года	24 жас 24 года	25-29 жас 25-29 лет
Алматы	10410	1475	1742	1664	1488	1135	556	453	431	592
Атырау	13186	1129	1575	1546	1691	1547	1178	746	652	2103
Батыс Қазақстан	30663	1653	3059	3990	4331	3768	2288	1806	1630	4476
Жамбыл	22665	1506	3145	3173	3773	3266	1695	837	685	2432
Қарағанды	44549	3084	5467	5898	6650	5826	3752	3094	2120	4418
Қостанай	21169	1662	2167	2714	3063	2219	1525	1188	941	2418
Қызылорда	10660	435	897	1060	1200	1621	1385	1207	814	1285
Маңғыстау	6215	203	1596	1028	852	847	249	204	176	659
Павлодар	15892	572	1501	1894	2401	2326	1409	1040	670	1840
Солтүстік Қазақстан	7530	993	1245	1111	1283	929	442	264	165	401
Түркістан*	9673	1249	1762	1663	1802	1321	731	379	299	389
Шығыс Қазақстан	32129	2778	4219	4329	4882	3956	2470	1916	1475	2941
Нұр-Сұлтан қаласы	54419	6359	11321	11278	10448	5751	2461	2206	1384	1612
Алматы қаласы	143860	16595	25486	25526	25230	19346	10689	6537	3670	6472
Шымкент қаласы	84813	5946	10560	12279	12190	10120	7167	5239	3948	11633

5.3 2018 жылға жасы бойынша магистранттар саны Численность магистрантов по возрасту за 2018 год

адам

человек

	Барлығы Всего	Одан жасы бойынша Из них по возрасту								
		21 жасқа дейін до 21 года	21 жас 21 лет	22 жас 22 лет	23 жас 23 лет	24 жас 24 лет	25 жас 25 лет	26 жас 26 лет	27 жас 27 лет	28 жас 28 лет
Қазақстан										
Республикасы	38594	209	3455	8244	7166	3982	2640	1941	1569	1334
Ақмола	571	1	62	150	93	56	23	27	10	12
Ақтөбе	648	2	95	157	104	49	34	27	23	10
Алматы	776	6	103	171	141	75	55	33	27	16
Атырау	533	1	47	139	104	75	39	35	18	15
Батыс Қазақстан	885	1	64	192	189	114	56	40	35	25
Жамбыл	803	1	61	207	145	88	60	45	44	34
Қарағанды	2896	2	221	617	602	288	196	118	122	107
Қостанай	857	21	151	170	119	61	36	42	28	30
Қызылорда	431	33	66	75	55	45	21	16	19	15
Маңғыстау	312	0	47	90	47	44	16	9	3	9
Павлодар	1833	1	72	335	285	172	136	106	74	80
Солтүстік Қазақстан	363	1	50	93	64	30	19	14	11	9
Түркістан*	551	1	29	77	81	73	31	36	19	27
Шығыс Қазақстан	2560	3	152	449	426	267	201	184	168	140
Нұр-Сұлтан қаласы	7425	100	957	1866	1379	704	445	286	229	182
Алматы қаласы	12914	35	952	2613	2446	1358	986	732	593	502
Шымкент қаласы	4236	0	326	843	886	483	286	191	146	121

6. Мемлекеттік қызмет* Государственная служба*

6.1 Санаттар топтарының кесінінде республика бойынша 29 жасқа дейінгі мемлекеттік қызметшілердің саны
Количество государственных служащих по республике в возрасте до 29 лет в разрезе групп категорий

	2014				2015				2016				2017				2018				Категория
	29 жасқа дейінгі мемлекеттік қызметшілердің саны	мемлекеттік қызметшілердің саны	29 жасқа дейінгі мемлекеттік қызметшілердің саны	мемлекеттік қызметшілердің саны	29 жасқа дейінгі мемлекеттік қызметшілердің саны	мемлекеттік қызметшілердің саны	29 жасқа дейінгі мемлекеттік қызметшілердің саны	мемлекеттік қызметшілердің саны	29 жасқа дейінгі мемлекеттік қызметшілердің саны	мемлекеттік қызметшілердің саны	29 жасқа дейінгі мемлекеттік қызметшілердің саны	мемлекеттік қызметшілердің саны	29 жасқа дейінгі мемлекеттік қызметшілердің саны	мемлекеттік қызметшілердің саны	29 жасқа дейінгі мемлекеттік қызметшілердің саны	мемлекеттік қызметшілердің саны					
Санаты	29 жасқа дейінгі мемлекеттік қызметшілердің саны	мемлекеттік қызметшілердің саны	29 жасқа дейінгі мемлекеттік қызметшілердің саны	мемлекеттік қызметшілердің саны	29 жасқа дейінгі мемлекеттік қызметшілердің саны	мемлекеттік қызметшілердің саны	29 жасқа дейінгі мемлекеттік қызметшілердің саны	мемлекеттік қызметшілердің саны	29 жасқа дейінгі мемлекеттік қызметшілердің саны	мемлекеттік қызметшілердің саны	29 жасқа дейінгі мемлекеттік қызметшілердің саны	мемлекеттік қызметшілердің саны	29 жасқа дейінгі мемлекеттік қызметшілердің саны	мемлекеттік қызметшілердің саны	29 жасқа дейінгі мемлекеттік қызметшілердің саны	мемлекеттік қызметшілердің саны	29 жасқа дейінгі мемлекеттік қызметшілердің саны	мемлекеттік қызметшілердің саны	Категория		
Мемлекеттік саяси қызметшілер «А» корпусының мемлекеттік әкімшілік қызметшілер «Б» корпусының мемлекеттік әкімшілік қызметшілер, одан: А санаттарының тобы В санаттарының тобы С санаттарының тобы	1	0,3	2	0,5	3	0,7	0	0	0	0	0	0	0	0	0	0	0	0	Политические государственные служащие		
	4	0,8	3	0,6	0	0,0	0	0	0	0	0	0	0	0	0	0	0	0	Государственные служащие корпуса «А»		
	22936	25,6	23473	26,0	23620	25,9	23601	25,8	22395	24,8	24,8	24,8	22395	24,8	24,8	24,8	22395	24,8	Государственные служащие корпуса «Б», в том числе:		
	26	13,0	26	12,4	20	9,6	17	6,6	15	5,8	5,8	5,8	15	5,8	5,8	5,8	15	5,8	Группа категорий А		
	174	17,5	159	15,0	167	14,7	153	12,7	137	11,4	11,4	11,4	137	11,4	11,4	11,4	137	11,4	Группа категорий В		
	2150	31,8	2356	32,2	2158	29,1	2201	29,1	2135	27,6	27,6	27,6	2135	27,6	27,6	27,6	2135	27,6	Группа категорий С		

Жалғасы

Продолжение

	2014		2015		2016		2017		2018		Категория								
	29 жасқа дейінгі мемлекеттік қызметшілердің нақты санының кеттік	мемлекеттік қызметшілердің нақты санының пайызы	29 жасқа дейінгі мемлекеттік қызметшілердің нақты санының кеттік	мемлекеттік қызметшілердің нақты санының пайызы	29 жасқа дейінгі мемлекеттік қызметшілердің нақты санының кеттік	мемлекеттік қызметшілердің нақты санының пайызы	29 жасқа дейінгі мемлекеттік қызметшілердің нақты санының кеттік	мемлекеттік қызметшілердің нақты санының пайызы	29 жасқа дейінгі мемлекеттік қызметшілердің нақты санының кеттік										
Санаты	29 жасқа дейінгі мемлекеттік қызметшілердің нақты санының кеттік	мемлекеттік қызметшілердің нақты санының пайызы	29 жасқа дейінгі мемлекеттік қызметшілердің нақты санының кеттік	мемлекеттік қызметшілердің нақты санының пайызы	29 жасқа дейінгі мемлекеттік қызметшілердің нақты санының кеттік	мемлекеттік қызметшілердің нақты санының пайызы	29 жасқа дейінгі мемлекеттік қызметшілердің нақты санының кеттік	мемлекеттік қызметшілердің нақты санының пайызы	29 жасқа дейінгі мемлекеттік қызметшілердің нақты санының кеттік	мемлекеттік қызметшілердің нақты санының пайызы	Категория								
С-Санаттарының тобы	4864	21,9	4927	22,5	4703	22,0	4496	21,4	4114	20 С-О	Группа категорий 20 С-О								
	5466	28,4	5459	30,1	5562	30,3	5671	30,9	5395	30,6 С-Р		Группа категорий 30,6 С-Р							
	329	20,0	309	18,6	290	16,4	289	15,6	322	16,8			Группа категорий D						
														Группа категорий 28,6 D-О					
	2310	30,0	2448	29,2	2504	29,5	2457	29,1	2554	25,4					Группа категорий E				
	1342	26,4	1381	26,4	1471	27,3	1480	26,7	1456	21,2						Группа категорий E-Р			
	3005	20,6	3208	20,9	3325	21,2	3471	22,2	3221	27,7							Группа категорий E-Г		
	3270	29,1	3200	28,8	3420	30,0	3366	30,0	3046	22,398								Всего госслужащих 24,6 по республике	
	22941	25,3	23478	25,7	23623	25,6	23601	25,7	22398										

*Қазақстан Республикасының Мемлекеттік қызмет істері агенттігінің деректері бойынша.

По данным Агентства Республики Казахстан по делам государственной службы.

**6.2 Орталық мемлекеттік органдарда 29 жасқа дейінгі
мемлекеттік қызметшілердің саны***

**Количество государственных служащих центральных государственных органов
в возрасте до 29 лет***

нақты санына пайыздың ара қатынасы	в процентном соотношении к фактической численности					Наименование государственного органа
Мемлекеттік органның атауы	2014	2015	2016	2017	2018	
ҚР Президентінің Әкімшілігі	7,8	7,8	6,2	4,8	4,2	Администрация Президента РК
ҚР Премьер-Министрінің кеңсесі	13,7	10,1	5,0	9,0	10,7	Канцелярия Премьер-Министра РК
ҚР Жоғарғы Соты	16	14,4	47,2	46,3	44,7	Верховный суд РК
ҚР Бас прокуратурасы	23,3	19,2	36,9	31,1	25,6	Генеральная прокуратура РК
ҚР Конституциялық Кеңесі	0	0	0	0	6,3	Конституционный совет РК
ҚР Парламентінің Сенаты	14,9	18,3	16,4	10,8	11	Сенат Парламента РК
ҚР Парламентінің Мәжілісі	15,6	9,3	11,2	11,7	7,8	Мажилис Парламента РК
ҚР Президентінің мұрағаты	14,0	7,4	12,1	9,2	7,5	Архив Президента РК
Адам құқықтары жөніндегі ұлттық орталық	33,3	33,3	27,3	20,0	9,0	Национальный центр по правам человека
ҚР Республикалық бюджеттің атқарылуын бақылау жөніндегі есеп комитеті	17,6	11,8	10,8	9,6	9,2	Счетный комитет по контролю за исполнением республиканского бюджета РК
ҚР Президентінің Іс Басқармасы	16,6	11,6	13,2	15,2	18,0	Управление делами Президента РК
Материалдық-техникалық қамтамасыз ету басқармасы	23,0	20,0	12,1	12,5	12,1	Управление материально-технического обеспечения
ҚР Орталық сайлау комиссиясы	8,3	7,9	9,8	13,6	0	Центральная избирательная комиссия РК
ҚР Мемлекеттік қызметістері және сыбайлас жемқорлыққа қарсы іс-қимыл агенттігі	22,8	0	35,6	34,2	31,2	Агентство РК по делам государственной службы и противодействию коррупции
ҚР Президентінің Іс басқармасының медицина орталығы	12,5	12,5	0	3,7	0	Медицинский центр Управления делами Президента РК
ҚР Ұлттық экономика министрлігі	45,7	46,0	22,8	27,8	24,6	Министерство национальной экономики РК
ҚР Инвестициялар және даму министрлігі	35,1	30,9	27,1	27,6	26,5	Министерство по инвестициям и развитию РК
ҚР Білім және ғылым министрлігі	24,1	20,8	19,5	15,7	13,3	Министерство образования и науки РК
ҚР Қаржы министрлігі	28,2	27,6	21,6	21,9	20,6	Министерство финансов РК
ҚР Сыртқы істер министрлігі	27,4	25,5	22,7	20,8	21,9	Министерство иностранных дел РК
ҚР Энергетика министрлігі	42,0	57,6	30,7	31,7	34,0	Министерство энергетики РК
ҚР Ішкі істер министрлігі	21,8	25,9	30,3	28,7	25,2	Министерство внутренних дел РК
ҚР Мәдениет және спорт министрлігі	32,3	29,8	25,0	25,1	21,7	Министерство культуры и спорта РК
ҚР Денсаулық сақтау министрлігі	20,1	29,3	16,4	19,8	22,8	Министерство здравоохранения РК
ҚР Ауыл шаруашылығы министрлігі	35,1	36,5	15,6	16,8	17,4	Министерство сельского хозяйства РК

Жалғасы

Продолжение

Мемлекеттік органның атауы	2014	2015	2016	2017	2018	Наименование государственного органа
ҚР Қорғаныс министрлігі	6,9	9,0	9,5	3,3	14,3	Министерство обороны РК
ҚР Әділет министрлігі	33,4	35,9	30,2	28,1	24,6	Министерство юстиции РК
ҚР Еңбек және халықты әлеуметтік қорғау министрлігі	-	-	-	15,6	15,3	Министерство труда и социальной защиты населения РК
ҚР Ақпарат және коммуникациялар министрлігі	-	-	-	31,7	32,5	Министерство информации и коммуникаций РК
ҚР Қорғаныс және аэроғарыш өнеркәсібі министрлігі	-	-	-	36,2	33,9	Министерство оборонной и аэрокосмической промышленности РК
ҚР Дін істері және азаматтық қоғам министрлігі	-	-	-	34,9	-	Министерство по делам религий и гражданского общества РК
ҚР Қоғамдық даму министрлігі	-	-	-	-	36,0	Министерство общественного развития РК

* «-» таңбамен белгіленген графалар осы кезеңде мемлекеттік орган қайта құрылған және/немесе жаңадан құрылған және/немесе таратылған.

Графы отмеченные знаком «-» означают что в этот период государственный орган реорганизован и/или вновь создан и/или упразднен.

6.3 Жергілікті атқарушы органдардағы 29 жасқа дейінгі мемлекеттік қызметшілердің саны

Число государственных служащих в местных исполнительных органах в возрасте до 29 лет

нақты санына пайыздың ара қатынасы	в процентном соотношении к фактической численности				
	2014	2015	2016	2017	2018
Ақмола	24,0	23,6	25,6	24,8	22,8
Ақтөбе	29,3	29,4	29,2	29,7	30,6
Алматы	26,3	25,9	26,6	26,0	25,4
Атырау	24,0	23,8	21,4	25,2	26,7
Батыс Қазақстан	24,6	26,4	25,7	25,8	26,1
Жамбыл	21,1	20,5	23,0	25,3	26,2
Қарағанды	26,1	26,1	24,2	24,3	22,3
Қостанай	22,2	24,0	25,3	25,4	23,3
Қызылорда	18,1	16,7	17,8	17,8	17,0
Манғыстау	32,9	31,3	31,3	33,2	33,1
Түркістан*	25,3	25,7	26,9	26,3	25,0
Павлодар	25,4	24,0	24,2	23,8	22,3
Солтүстік Қазақстан	25,6	25,5	25,0	23,3	20,1
Шығыс Қазақстан	24,7	23,0	23,9	24,1	22,2
Нұр-Сұлтан қаласы	35,8	34,8	35,0	31,7	29,0
Алматы қаласы	31,1	32,4	32,9	35,4	33,5
Шымкент қаласы	-	-	-	-	29,0

* 2014-2017 жылдарға деректер Оңтүстік Қазақстан облысы бойынша.

Данные за 2014-2017 гг. по Южно-Казахстанской области.

Әдіснамалық түсініктемелер

Методологические пояснения

Жастар саны – осы берілген уақыт мезетінде осы аумақта тұрып жатқан 14-28 жас аралығындағы адамдар саны.

Жыл басына ағымдағы бағалау - халық санағының соңғы қорытындысы негізінде есептеледі, оған сол аумақта Туғандары мен келгендерінің саны жыл сайын қосылып отырады да, одан сол аумақта өлгендері мен кеткендерінің саны шегеріледі. Өткен жылдардағы халық санының ағымдағы бағалау кезекті санақ қорытындысы негізінде нақтыланады. Жастар санының есебі тұтастай Қазақстан және оның жекелеген әкімшілік-аумақтық бірліктері бойынша жүргізіледі.

Жастар саны қала және ауыл халқы болып бөлінеді.

Қала халқына - қалалық елді мекендерде тұратын адамдар жатады. Қалалық елді мекендерге республикалық, облыстық және аудандық маңызы бар қалалар, сондай-ақ олардың әкімшілік бағынысты аумағында орналасқан кенттер жатады.

Ауыл халқына - ауылдық елді мекендерде тұратын адамдар жатады. Қалалық болып сыныпталмаған елді мекендер ауылдық болып саналады.

Туудың жасына қарай коэффициенттері белгілі бір жас тобындағы әйелдердің бір жылда босанғандарының санының осы жаста әйелдердің орташа жылдық санына қатынасы ретінде есептеледі. 20 жасқа дейінгі жас топтары үшін коэффициентті есептеу кезінде бөлігіш ретінде 15 - 19 жасқа дейінгі әйелдер саны алынады. 15-49 жас тобы үшін коэффициентті есептеген кезде, алымына барлық босанғандар, сонымен қоса 15 жасқа дейінгі, сондай - ақ 50 және одан ересек жаста босанған әйелдер саны енгізіледі.

Некелер мен ажырасулар (некенің бұзылуы) туралы мәліметтер АХАТ органдары жасаған азаматтық хал актілерінің екінші данасындағы деректерді жыл сайынғы статистикалық өңдеу негізінде алынады. Кестедегі деректер АХАТ органдарында тіркелген неке мен ажырасу жағдайларын ғана қамтиды.

Численность молодежи, число людей, проживающих на данной территории в данный момент времени в возрасте 14-28 лет.

Текущие оценки на начало года рассчитываются на основании итогов последней переписи населения, к которым ежегодно прибавляются числа родившихся и прибывших на данную территорию и из которых вычитаются числа умерших и выбывших с данной территории. Текущие оценки численности населения за прошедшие годы уточняются на основании итогов очередной переписи. Расчеты численности молодежи производятся в целом по Казахстану и его отдельным административно-территориальным единицам.

Численность молодежи распределяется на городское и сельское население.

Городское население - население, проживающее в городских поселениях. К городским населенным пунктам относятся города республиканского, областного и районного значения, а также поселки, находящиеся на территории их административной подчиненности.

Сельское население - население, проживающее в сельской местности. Населенные пункты, не классифицируемые в качестве городских, считаются сельскими.

Повозрастные коэффициенты рождаемости рассчитываются как отношение числа родившихся за год у женщин данной возрастной группы к среднегодовой численности женщин этого возраста. При вычислении коэффициента для возрастной группы до 20 лет в качестве знаменателя принята численность женщин в возрасте 15-19 лет. При вычислении коэффициента для возрастной группы 15-49 лет в числитель входят все родившиеся, включая родившихся у матерей в возрасте как до 15 лет, так и 50 лет и старше.

Сведения о заключенных браках и разводах (расторгнутых браках) получают на основании ежегодной статистической разработки данных, содержащихся во

Некеге тұрғандардың жасы некеге тіркелу уақыты мен туған уақыты аралығындағы уақытпен есептеліп шығарылды. Қазақстанда заңмен белгіленген некелесу жасы ерлер мен әйелдер үшін 18 жас. Жергілікті өзін-өзі басқару органдары некеге тұратын адамдардың өтініші бойынша 16 жасқа толғандарға некеге тұруға рұқсат бере алады.

АХАТ органдарында тіркелген уақыты олардың некелескен уақыты болып саналады. Олардың ажырасуының тіркелген уақыты ажырасқан уақыты болып саналады. Некені бұзу тіркелген сәттен бастап (ажырасқан сәттен бастап) неке бұзылды деп саналады. Ажырасқандардың жасы ажырасқан күні мен туған күні арасындағы уақыт аралығы ретінде есептеледі.

Өлім туралы мәлімет АХАТ органдары құрастырған азаматтардың хал актілерінің екінші даналарындағы деректерді жыл сайынғы статистикалық өңдеу негізінде алынады.

Өлімді тіркеу қайтыс болған адамның тұрған жерінде немесе қайтыс болған жерінде өлгені туралы актінің екінші данасына қосылатын дәрігерлік анықтама негізінде жүргізіледі.

Өлімнің жасына қарай коэффициенттері күнтізбелік жыл ішінде белгілі бір жаста өлгендер санының сол жастағы орташа жылдық халық санына қатынасымен есептеледі. Сондай-ақ, өлім себептері бойынша өлім коэффициенттері көрсетілген себептерден өлгендер санының халықтың орташа жылдық санына қатынасымен есептеледі.

Халықтың көші-қоны - тұрғылықты орнын ауыстыра отырып, сол немесе басқа өңірдің шекарасы арқылы адамдардың (көшіп-қонушылардың) қозғалуы. Келгендер мен кеткендер саны ішкі істер органдарының көші-қон полициясынан келіп түсетін халықты тұрғын орынға есепке алған кезде мекенжай парақшаларымен бір мезгілде толтырылатын келгендер мен кеткендердің статистикалық есеп талондарын өңдеу нәтижесінде анықталады. Қазіргі кезде ағымдағы статистикалық есепте келгендер және кеткендер саны шартты түрде тіркеледі, ал ақиқатында мәселе келу және кету сандары туралы болып отыр.

вторых экземплярах актов гражданского состояния, составляемых на каждое такое событие органами РАГС. Данные в таблицах охватывают только случаи заключения и расторжения брака, зарегистрированные в органах РАГС.

Возраст вступивших в брак вычислен как интервал времени между датой регистрации брака и датой рождения. Брачный возраст в Казахстане, установленный законом - 18 лет для мужчин и женщин. Органы местного самоуправления вправе по просьбе лиц, желающих вступить в брак, разрешить вступить в брак лицам, достигшим возраста 16 лет.

Датой заключения брака считается дата его регистрации в органах РАГС. Брак считается расторгнутым с момента регистрации его расторжения (с момента развода). Возраст разводящихся вычислен как интервал времени между датой регистрации развода и датой рождения.

Сведения о смертях получается на основании ежегодной статистической разработки данных, содержащихся во вторых экземплярах актов гражданского состояния о смерти, составляемых органами РАГС.

Регистрация смерти производится по месту, где проживал умерший или по месту наступления смерти на основании врачебного свидетельства о смерти, которое приобщается ко второму экземпляру акта о смерти.

Повозрастные коэффициенты смертности рассчитываются как отношение числа умерших в данном возрасте в течение календарного года к среднегодовой численности лиц данного возраста. Аналогично, коэффициенты смертности по причинам смерти рассчитываются как отношения чисел умерших от указанных причин смерти к среднегодовой численности населения.

Миграция населения - передвижение людей (мигрантов) через границы тех или иных регионов с переменной места жительства. Число лиц, прибывших и выбывших определяется в результате разработки поступающих от миграционной полиции органов внутренних дел талонов статистического учета прибытия и убытия,

Қазақстан жастары

қамтылған қызметкерлердің мынадай топтары анықталған:

Жұмыс берушілер - өзінің меншікті кәсіпорнын басқаратын немесе қандай да бір экономикалық қызмет түрінде тәуелсіз кәсіпкерлік қызметпен айналысатын және бір немесе бірнеше жалдамалы қызметкерлері бар адамдар.

Өз бетінше жұмыс істейтін қызметкерлер - өз бетінше немесе бір я бірнеше серіктеспен жұмыс істейтін, өз бетінше жұмыспен қамтылу негізінде қызмет істейтін және қызметкерлерді тұрақты негізде жалдамайтын адамдар.

Отбасылық кәсіпорындардың көмекші (ақы төленбейтін) қызметкерлері - туысы басқаратын кәсіпорында (шаруашылықта) әдетте сыйақысыз жұмыс істейтін адамдар.

Өндірістік кооператив мүшелері - кәсіпкерлік қызметпен айналысатын, еңбек кооперативінің мүшесі болып табылатын адамдар.

Жұмыссыздар - халықтың экономикалық белсенділігін өлшеу үшін белгіленген жастағы, қаралатын кезеңде:

а) жұмыссыз болған (табысты жұмысы болмаған);

ә) оны іздеумен белсенді айналысқан;

б) белгілі бір уақыт кезеңі ішінде жұмысқа кірісуге дайын болған деген үш негізгі критерийге бір мезгілде жауап берген адамдар.

Оқушылар, студенттер, зейнеткерлер және мүгедектер, егер олар жұмыс іздеумен айналысса және оған бірден кірісіп кетуге дайын болса, жұмыссыздар ретінде есепке алынады.

Жұмыссыздық деңгейі - экономикалық тұрғыдан белсенді халық санындағы жұмыссыздар санының пайызбен есептелген үлесі.

15-24 жастағы жастар жұмыссыздығының деңгейі - 15-24 жастағы жұмыссыз халық санының осы жастағы экономикалық тұрғыдан белсенді халық санындағы пайызбен өлшенген үлесі (жас шамасы бойынша жастарға жатқызу Халықаралық еңбек ұйымның стандарттарына сәйкес).

15-28 жастағы жастар жұмыссыздығының деңгейі - 15-28 жастағы жұмыссыз халық санының осы жастағы экономикалық

и услуг (где собственное потребление рассматривается как часть дохода).

В соответствии с Международной классификацией по положению в занятии (статуса в занятии) определены следующие группы самостоятельно занятых работников:

Работодатели – лица, управляющие своим собственным предприятием или занимающиеся независимой предпринимательской деятельностью в каком-либо виде экономической деятельности и имеющие одного или нескольких наемных работников.

Самостоятельные работники – лица, которые работая самостоятельно или с одним или несколькими партнерами, занимаются деятельностью на основе самостоятельной занятости и не нанимают на постоянной основе работников.

Помогающие (неоплачиваемые) работники семейных предприятий – лица, как правило, работающие без вознаграждения на предприятии (в хозяйстве), управляемом родственником.

Члены производственного кооператива - лица, являющиеся членами трудового кооператива, занимающегося предпринимательской деятельностью.

Безработные - это лица в возрасте, установленном для измерения экономической активности населения, которые в рассматриваемый период отвечали одновременно трем основным критериям:

а) были без работы (не имели доходного занятия);

б) занимались активно ее поиском;

в) были готовы приступить к работе в течение определенного периода времени.

Учащиеся, студенты, пенсионеры и инвалиды учитываются в качестве безработных, если они занимались поиском работы и были готовы приступить к ней.

Уровень безработицы - доля численности безработных в численности экономически активного населения, измеренная в процентах.

Уровень молодежной безработицы в возрасте 15-24 лет - доля численности безработного населения в возрасте 15-24 лет в численности экономически активного

тұрғыдан белсенді халық санындағы пайызбен өлшенген үлесі (жас шамасы бойынша жастарға жатқызу «Қазақстан Республикасындағы мемлекеттік жастар саясаты туралы» Заңына сәйкес).

Ұзақ мерзімді жұмыссыздық деңгейі - бір жыл және одан астам уақыт жұмысы болмаған жұмыссыз халық санының экономикалық тұрғыдан белсенді халық санындағы пайызбен өлшенген үлесі.

Жұмыс күші құрамына кірмейтін адамдар – қарастырылып отырған кезең ішінде жұмыспен қамтылғандар немесе жұмыссыздар болып табылмайтын, жұмыс күшін өлшеу үшін белгіленген жастағы адамдар.

Халық санындағы жұмыс күші құрамына кірмейтін адамдардың үлесі – жұмыс күші құрамына кірмейтін адамдар санының 15 және одан жоғары жастағы халықтың жалпы санындағы пайызбен өлшенген үлесі.

Экономикалық қызмет түрлерінің сыныптамасы Экономикалық қызмет түрлерінің еуропалық сыныптауышына (NACE) тең Экономикалық қызмет түрлерінің жалпы сыныптауышына (ЭҚЖС) сәйкес; жұмыстар - Жұмыстардың мемлекеттік сыныптауышына сәйкес келтірілген.

NEET-жастары - жастардың жалпы санына жұмыс істемейтін (жұмыссыздар немесе жұмыспен қамтылу аумағында емес) және оқымайтын жастардың пайыздық үлесі («Лайықты еңбек индикаторы» ХЕҰ әдінамасына сәйкес. Тұжырымдамалар мен анықтамалар).

Қылмыстылық - әлеуметтік-құқықтық құбылыс, оған белгілі бір уақыт кезеңінде нақты аумақта жасалған және сандық әрі сапалық көрсеткіштермен сипатталатын қылмыстар енеді.

Кәмелетке толмағандар қылмыстылығы - қылмыс жасаған уақытта 14 жасқа толған, бірақ 18 жасқа толмаған жасөспірімдердің жасаған қылмыстарының жиынтығы.

Тіркелген қылмыс - анықталған және ресми есепке алынған қылмыс заңдылықтарында көрсетілген қоғамға қауіпті әрекет.

Қылмыс жасаған тұлғалар - ресми есепке алынған қылмыстық іс қозғалған тұлғалар.

Ауыр және өте ауыр қылмыстар - Қазақстан

населения в этом же возрасте, измеренная в процентах (возраст отнесения к молодежи согласно стандартам Международной организации труда).

Уровень молодежной безработицы в возрасте 15-28 лет - доля численности безработного населения в возрасте 15-28 лет в численности экономически активного населения в этом же возрасте, измеренная в процентах (возраст отнесения к молодежи согласно Закону РК «О государственной молодежной политике в РК»).

Уровень долгосрочной безработицы - доля численности безработного населения, не имеющего работы 1 год и более в численности экономически активного населения, измеренная в процентах.

Лица, не входящие в состав рабочей силы – лица в возрасте, установленном для измерения рабочей силы, которые не являются занятыми или безработными в течение рассматриваемого периода.

Доля лиц, не входящих в состав рабочей силы в численности населения - доля численности лиц, не входящих в состав рабочей силы в общей численности населения в возрасте 15 лет и старше, измеренная в процентах.

Классификация видов экономической деятельности приведена в соответствии с Общим классификатором видов экономической деятельности (ОКЭД), аутентичный Европейскому классификатору видов экономической деятельности (NACE); занятий - согласно Государственному классификатору занятий.

Молодежь-NEET - доля молодежи, которая не работает (безработные или не в сфере занятости) и не учится в процентах к общей численности молодежи (Согласно методологии МОТ «Индикаторы достойного труда. Концепции и определения»).

Преступность - социально-правовое явление, включающее преступления, совершенные на конкретной территории в течение определенного периода времени и характеризующееся количественными и качественными показателями.

Преступность несовершеннолетних – совокупность преступлений, совершенных подростками, которым в момент

Республикасының Қылмыс кодексінің 4 және 5 баптарының 10 тармақтарында көрсетілген қоғамға жоғары қауіп төндіретін әрекет.

Қарақшылық - бөтен мүлкін ұрлау мақсатында шабуыл жасауға ұшыраған адамның өмірі мен денсаулығына қауіпті күш көрсетумен немесе тікелей осындай күш қолданамын деп қорқытумен ұшасқан шабуыл жасау.

Бұзақылық - қоғамды анық құрметтемеуін білдіретін азаматтарға қарсы күш қолданумен не оны қолданамын деп қорқытумен, сондықты бөтеннің мүлкін жоюмен немесе бүлдірумен не ерекше арсыздықпен ерекшеленетін әдепсіз іс-әрекет жасаумен ұшасқан қоғамдық тәртіпті тым өрескел бұзушылық.

Сотталғандар - заңдық күшіне енген сотпен шығарылған айыптау өкіміне қатысты тұлға.

Жасаған қылмысы үшін сотталған адамдар, сотталғандықты жою немесе алып тастау кезіне дейін күшіне енген соттың айыптау үкімі болған күннен бастап сотталған деп есептелінеді.

Жоғары білім беру ұйымдарының санына университеттер, академиялар, институттар, оларға теңестірілген мекемелер (консерваториялар, жоғары училищелер, жоғары мектептер), сондай-ақ оларға жататын филиалдар, факультеттер, кафедра бөлімшелері және т.б. қосылған.

Барлық деректер оқыту, меншік, оқуға ақы төлеу (мемлекеттік білім беру гранттары есебінен, ақылы негізде және т.б.) нысандары бойынша топтастырылған.

Студенттер санына жоғары оқу орнында оқитын студенттер саны қосылған. Студенттер саны туралы деректер курстары, жынысы, жасы, мамандықтары бойынша келтірілген

Техникалық және кәсіптік білім ұйымдар санына қоғамдық пайдалы кәсіптік қызметтердің негізгі бағыттары бойынша техникалық және қызмет көрсету еңбегінің білікті мамандарын даярлауды жүргізетін кәсіптік лицейлер және колледждер қосылған.

Кәсіптік лицейлер - жалпы орта білім берудің жалпы білім беретін оқу бағдарламалары мен техникалық және

совершения ими преступления исполнилось четырнадцать, но не исполнилось восемнадцати лет.

Зарегистрированное преступление - выявленное и официально взятое на учет общественно опасное деяние, предусмотренное уголовным законодательством.

Лица, совершившие преступления - официально взятые на учет лица, на которых заведены уголовные дела.

Тяжкие и особо тяжкие преступления - деяния, представляющие повышенную общественную опасность, предусмотренные пунктами 4 и 5 статьи 10 Уголовного кодекса Республики Казахстан.

Разбой - нападение в целях хищения чужого имущества, совершенное с применением насилия, опасного для жизни или здоровья, либо с угрозой применения такого насилия.

Хулиганство - особо дерзкое нарушение общественного порядка, выражающее явное неуважение к обществу, сопровождающееся применением насилия к гражданам либо угрозой его применения, а равно уничтожением или повреждением чужого имущества, либо совершением непристойных действий, отличающихся исключительным цинизмом.

Осужденные - лица, в отношении которых судами вынесены обвинительные приговоры, вступившие в законную силу.

Лицо, осужденное за совершение преступления, считается судимым со дня вступления обвинительного приговора суда в законную силу до момента погашения или снятия судимости.

В число организаций высшего образования включены университеты, академии, институты, приравненные к ним учреждения (консерватории, высшие училища, высшие школы), а также входящие в них филиалы, факультеты, отделения кафедры и т.д.

Все данные сгруппированы по формам обучения, собственности, оплаты за обучение (за счет государственных образовательных грантов; на платной основе и т.д.).

В численность студентов включена численность обучающихся в высшем учебном заведении. Данные о численности

қызмет көрсету еңбегінің білікті кадрларын даярлау бойынша техникалық және кәсіптік білім берудің кәсіптік оқу бағдарламаларын жүзеге асыратын оқу орындары.

Магистр - жоғары оқу орнынан кейінгі білім берудің кәсіптік оқу бағдарламаларын меңгерген адамдарға берілетін академиялық дәреже.

Мемлекеттік қызметші - мемлекеттік органда Қазақстан Республикасының заңнамасында белгіленген тәртіппен республикалық немесе жергілікті бюджеттерден не Қазақстан Республикасы Ұлттық Банкінің қаражатынан ақы төленетін лауазымды атқаратын және мемлекеттің міндеттері мен функцияларын іске асыру мақсатында лауазымдық өкілеттіктерді жүзеге асыратын Қазақстан Республикасының азаматы.

Мемлекеттік саяси қызметші - тағайындалуы (сайлануы), босатылуы және қызметі саяси-айқындаушы сипатта болатын және саяси мақсаттар мен міндеттерді іске асыру үшін жауапты болатын мемлекеттік қызметші.

«А» корпусының мемлекеттік қызметшілері - Қазақстан Республикасының Президенті айқындайтын кадр резервіне іріктеудің, конкурстық іріктеудің, мемлекеттік қызметті өткеру мен оны тоқтатудың ерекше тәртібі, сондай-ақ арнайы біліктілік талаптары көзделген басқарушылық деңгейдегі мемлекеттік әкімшілік лауазымдар.

«Б» корпусының мемлекеттік қызметшілері - «А» корпусына енгізілмеген мемлекеттік әкімшілік лауазымдар.

студентов представлены по курсам, полу, возрасту, специальностям

В число организаций технического и профессионального образования включены профессиональные лицеи и колледжи, ведущие подготовку квалифицированных специалистов технического и обслуживающего труда по основным направлениям общественно-полезной профессиональной деятельности.

Профессиональные лицеи - учебные заведения, реализующие общеобразовательные учебные программы общего среднего образования и профессиональные учебные программы технического и профессионального образования по подготовке квалифицированных кадров технического и обслуживающего труда.

Магистр - академическая степень, присуждаемая лицам, освоившим профессиональные учебные программы послевузовского образования.

Государственный служащий - гражданин Республики Казахстан, занимающий в установленном законодательством Республики Казахстан порядке оплачиваемую из республиканского или местных бюджетов либо из средств Национального Банка Республики Казахстан должность в государственном органе и осуществляющий должностные полномочия в целях реализации задач и функций государства.

Политический государственный служащий - государственный служащий, назначение (избрание), освобождение и деятельность которого носят политико-определяющий характер и который несет ответственность за реализацию политических целей и задач.

Государственные служащие корпуса «А» - административные государственные должности управленческого уровня, для которых предусмотрены особый порядок отбора в кадровый резерв, конкурсного отбора, прохождения и прекращения государственной службы, определяемый Президентом Республики Казахстан, а также специальные квалификационные требования.

Государственные служащие корпуса «Б» - административные государственные должности, не включенные в корпус «А».

Қазақстан жастары / Статистикалық жинақ /
Нұр-Сұлтан 2019

Молодежь Казахстана / Статистический
сборник / Нур-Султан 2019

Шығаруға жауапты
Қазақстан Республикасы
Ұлттық экономика министрлігі
Статистика комитеті
Әлеуметтік және демографиялық статистика
басқармасы
Тел. +7 7172 749486
Басқарма басшысы
Н.Е. Ханжігітов
Тел. +7 7172 749061

Ответственные за выпуск
Министерство национальной экономики
Республики Казахстан
Комитет по статистике
Управление социальной и демографической
статистики
Тел. +7 7172 749486
Руководитель управления
Ханжигитов Н.Е.
Тел. +7 7172 749061

«TNG» ЖШС типографиясында беттелген
Мекенжай: Нұр-Сұлтан қаласы, Жеңіс
даңғылы, 35А
Тел. +7 7172 577896 (397)

Верстка в типографии ТОО «TNG»
Адрес: г. Нур-Султан, пр. Победы, 35А
Тел. +7 7172 577896 (397)

